

Regional rapport



Diagnoseopdelte resultater for
Urologisk Afdeling
Regionshospitalet Randers

Landsdækkende undersøgelse af patientoplevelser 2016

Den Landsdækkende Undersøgelse af Patientoplevelser 2016 for Region Midtjylland Spørgeskemaundersøgelse blandt planlagt indlagte patienter, akut indlagte patienter og ambulante patienter i Region Midtjylland.

Rapporten er udarbejdet af DEFACTUM, Region Midtjylland DEFACTUMS Rapporten kan hentes på DEFACTUMS hjemmeside <http://www.defactum.dk> eller ved at kontakte

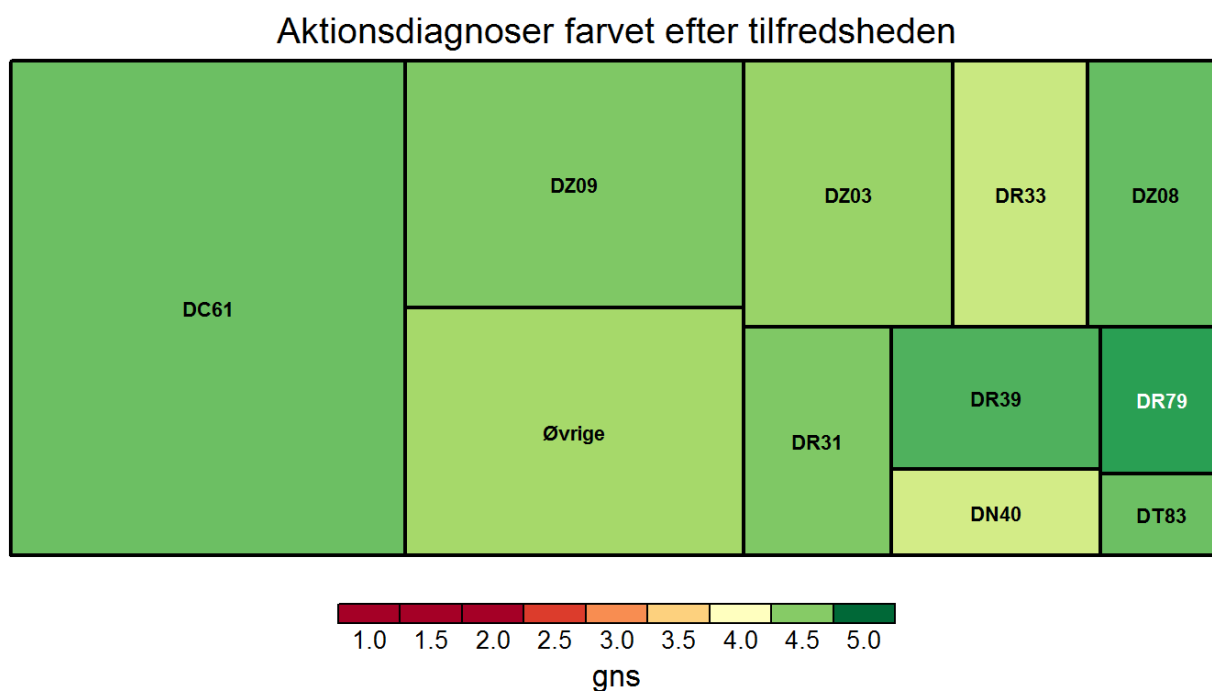
DEFACTUM Olof Palmes Allé 15 8200 Århus N Telefon: 78 41 40 54 DEFACTUM@rm.dk

" DEFACTUM, 2017

Diagnoserapportering

Ambulant

AM01: Var personalet forberedt på din ankomst?



Det rapporterede gennemsnit går fra 1 til 5. 1 svarer til "Slet ikke" og 5 svarer til "I meget høj grad" (for undersøgelsens ja/nej spørgsmål svarer 1 til utilfreds og 5 svarer til tilfrds

Grøn svarer til høj tilfredshed. Rød svarer til lav tilfredshed.

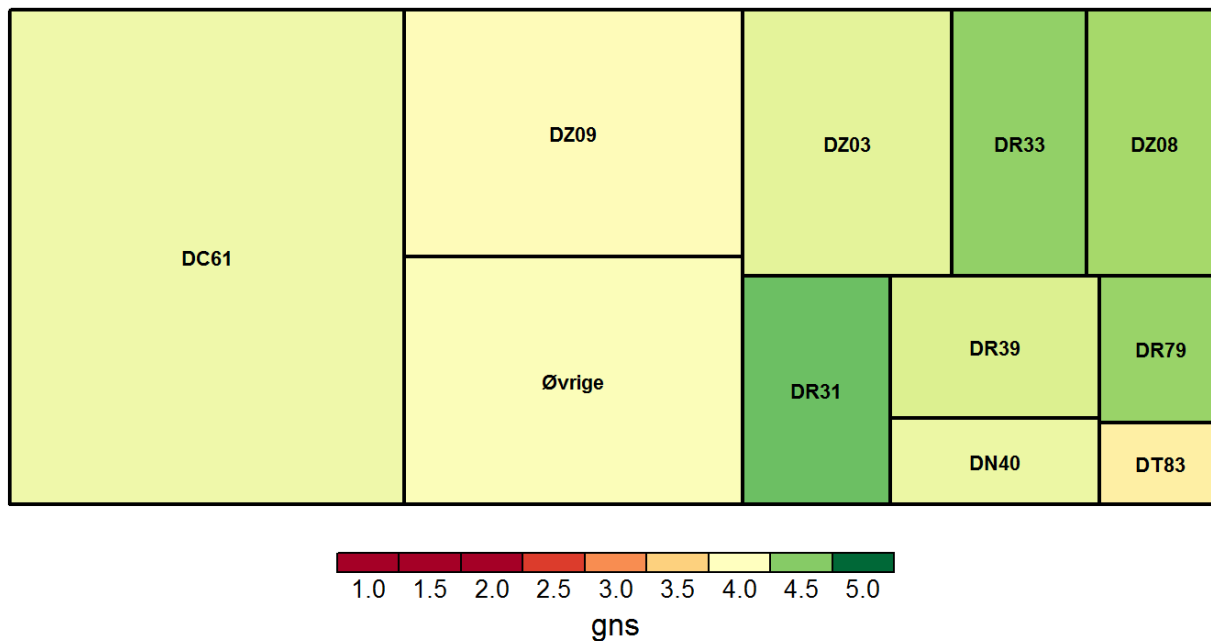
Arealet angiver hvor meget den enkelte gruppe vægter i afdelingens samlede resultat (beregnet ud fra antal og vægte der korrigerer for skævheder i udtrækket).

Grupper med mindre end 5 er blevet slået sammen til "Øvrige"

diag	gns	N
DC61	4,6	95
DN40	4,2	9
DR31	4,5	17
DR33	4,3	18
DR39	4,7	15
DR79	4,8	9
DT83	4,6	5
DZ03	4,4	27
DZ08	4,6	18
DZ09	4,5	42
Øvrige	4,4	42

AM02: Var der ventetid, før du blev kaldt ind?

Aktionsdiagnoser farvet efter tilfredsheden



Det rapporterede gennemsnit går fra 1 til 5. 1 svarer til "Slet ikke" og 5 svarer til "I meget høj grad" (for undersøgelsens ja/nej spørgsmål svarer 1 til utilfreds og 5 svarer til tilfrds)

Grøn svarer til høj tilfredshed. Rød svarer til lav tilfredshed.

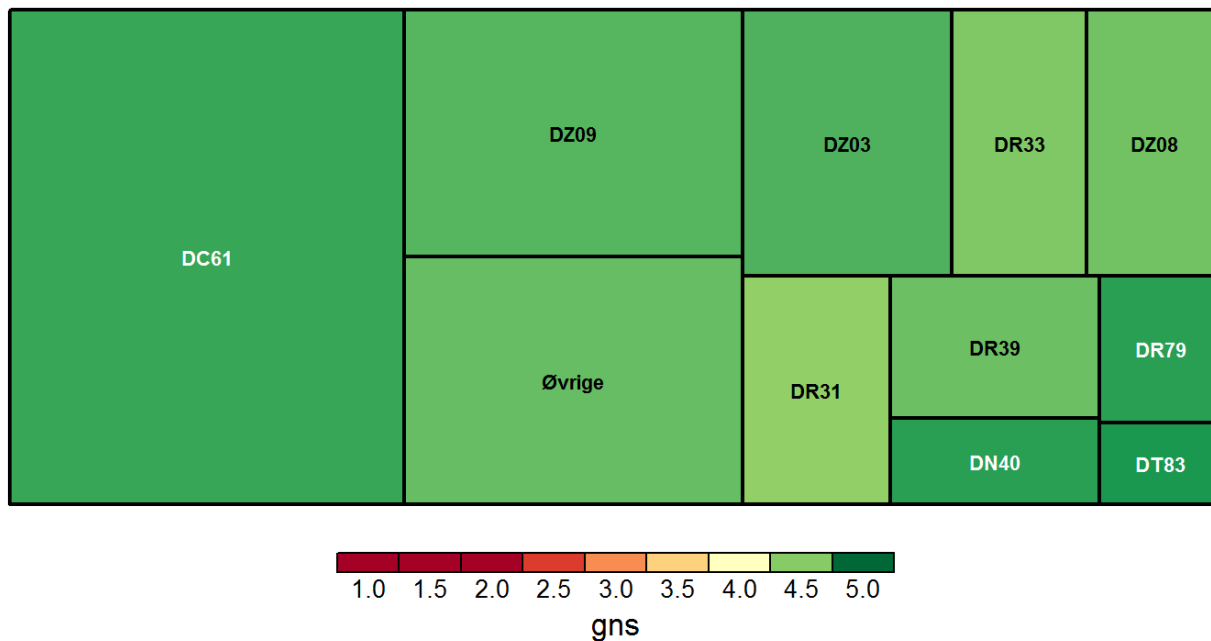
Arealet angiver hvor meget den enkelte gruppe vægter i afdelingens samlede resultat (beregnet ud fra antal og vægte der korrigerer for skævheder i udtrækket).

Grupper med mindre end 5 er blevet slået sammen til "Øvrige"

diag	gns	N
DC61	4,1	96
DN40	4,1	9
DR31	4,6	17
DR33	4,5	17
DR39	4,2	15
DR79	4,4	9
DT83	3,8	5
DZ03	4,1	27
DZ08	4,4	17
DZ09	4,0	40
Øvrige	4,0	41

AM05: Var personalet venligt og imødekommende?

Aktionsdiagnoser farvet efter tilfredsheden



Det rapporterede gennemsnit går fra 1 til 5. 1 svarer til "Slet ikke" og 5 svarer til "I meget høj grad" (for undersøgelsens ja/nej spørgsmål svarer 1 til utilfreds og 5 svarer til tilfrds)

Grøn svarer til høj tilfredshed. Rød svarer til lav tilfredshed.

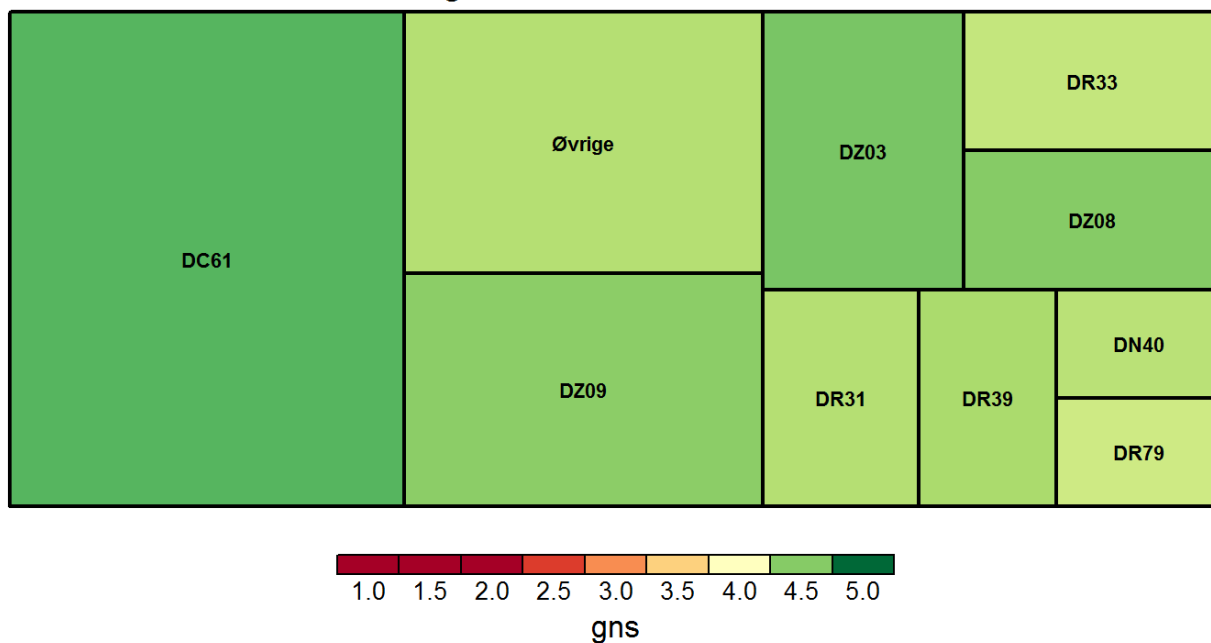
Arealet angiver hvor meget den enkelte gruppe vægter i afdelingens samlede resultat (beregnet ud fra antal og vægte der korrigerer for skævheder i udtrækket).

Grupper med mindre end 5 er blevet slået sammen til "Øvrige"

diag	gns	N
DC61	4,7	93
DN40	4,8	9
DR31	4,5	17
DR33	4,5	17
DR39	4,6	15
DR79	4,8	9
DT83	4,8	5
DZ03	4,7	28
DZ08	4,6	16
DZ09	4,6	40
Øvrige	4,6	42

AM06: Havde personalet sat sig ind i dit sygdomsforløb ved besøg?

Aktionsdiagnoser farvet efter tilfredsheden



Det rapporterede gennemsnit går fra 1 til 5. 1 svarer til "Slet ikke" og 5 svarer til "I meget høj grad" (for undersøgelsens ja/nej spørgsmål svarer 1 til utilfreds og 5 svarer til tilfrds)

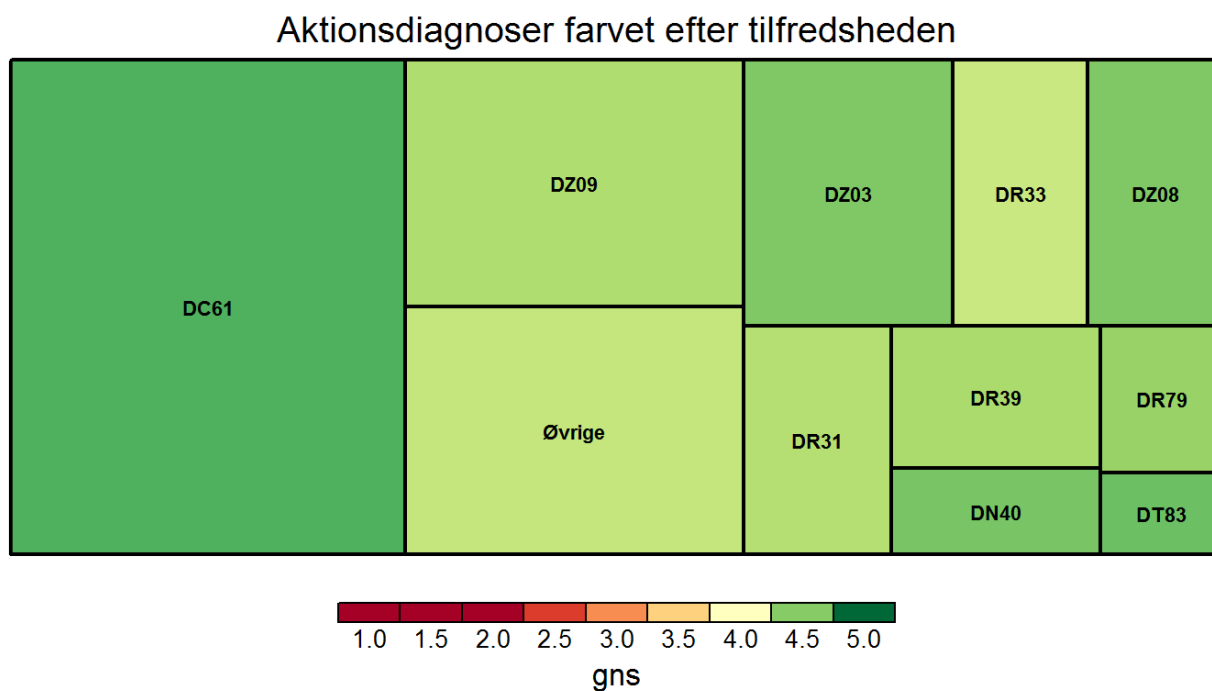
Grøn svarer til høj tilfredshed. Rød svarer til lav tilfredshed.

Arealet angiver hvor meget den enkelte gruppe vægter i afdelingens samlede resultat (beregnet ud fra antal og vægte der korrigerer for skævheder i udtrækket).

Grupper med mindre end 5 er blevet slået sammen til "Øvrige"

diag	gns	N
DC61	4,7	93
DN40	4,3	9
DR31	4,4	17
DR33	4,3	17
DR39	4,4	15
DR79	4,2	8
DZ03	4,6	25
DZ08	4,5	16
DZ09	4,5	39
Øvrige	4,3	43

AM07: Havde personalet tid til dig?



Det rapporterede gennemsnit går fra 1 til 5. 1 svarer til "Slet ikke" og 5 svarer til "I meget høj grad" (for undersøgelsens ja/nej spørgsmål svarer 1 til utilfreds og 5 svarer til tilfrds)

Grøn svarer til høj tilfredshed. Rød svarer til lav tilfredshed.

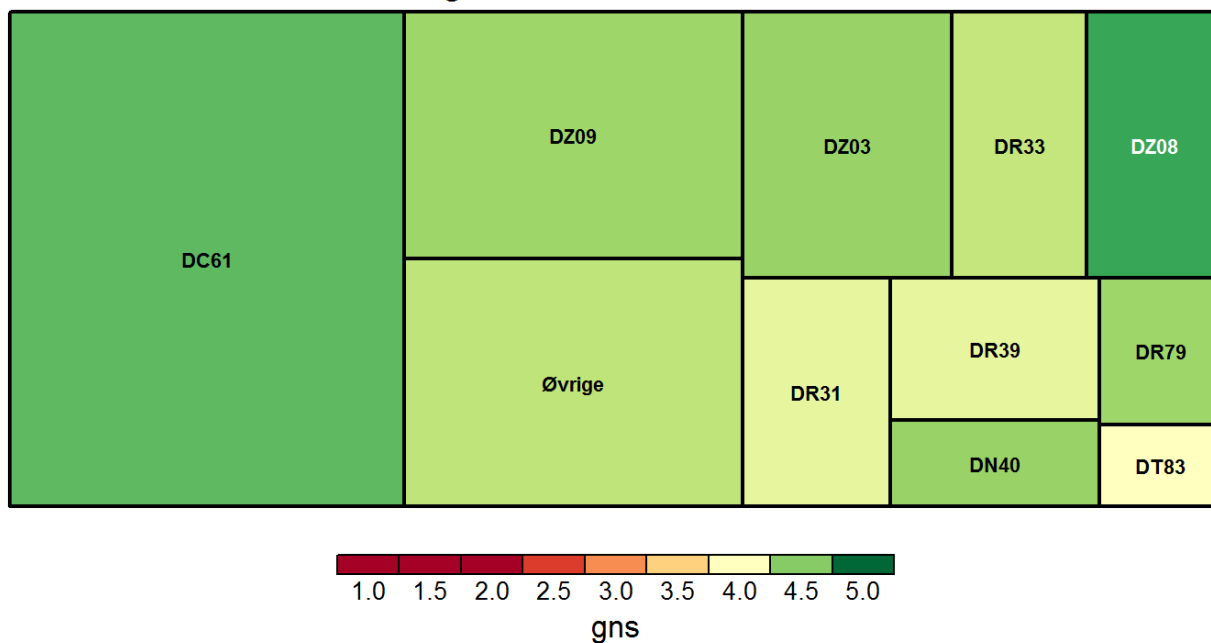
Arealet angiver hvor meget den enkelte gruppe vægter i afdelingens samlede resultat (beregnet ud fra antal og vægte der korrigerer for skævheder i udtrækket).

Grupper med mindre end 5 er blevet slået sammen til "Øvrige"

diag	gns	N
DC61	4,7	92
DN40	4,6	9
DR31	4,4	17
DR33	4,3	18
DR39	4,4	15
DR79	4,4	9
DT83	4,6	5
DZ03	4,5	28
DZ08	4,5	15
DZ09	4,4	40
Øvrige	4,3	40

AM08: Kunne du tale med en relevant sundhedsfaglig person?

Aktionsdiagnoser farvet efter tilfredsheden



Det rapporterede gennemsnit går fra 1 til 5. 1 svarer til "Slet ikke" og 5 svarer til "I meget høj grad" (for undersøgelsens ja/nej spørgsmål svarer 1 til utilfreds og 5 svarer til tilfrds)

Grøn svarer til høj tilfredshed. Rød svarer til lav tilfredshed.

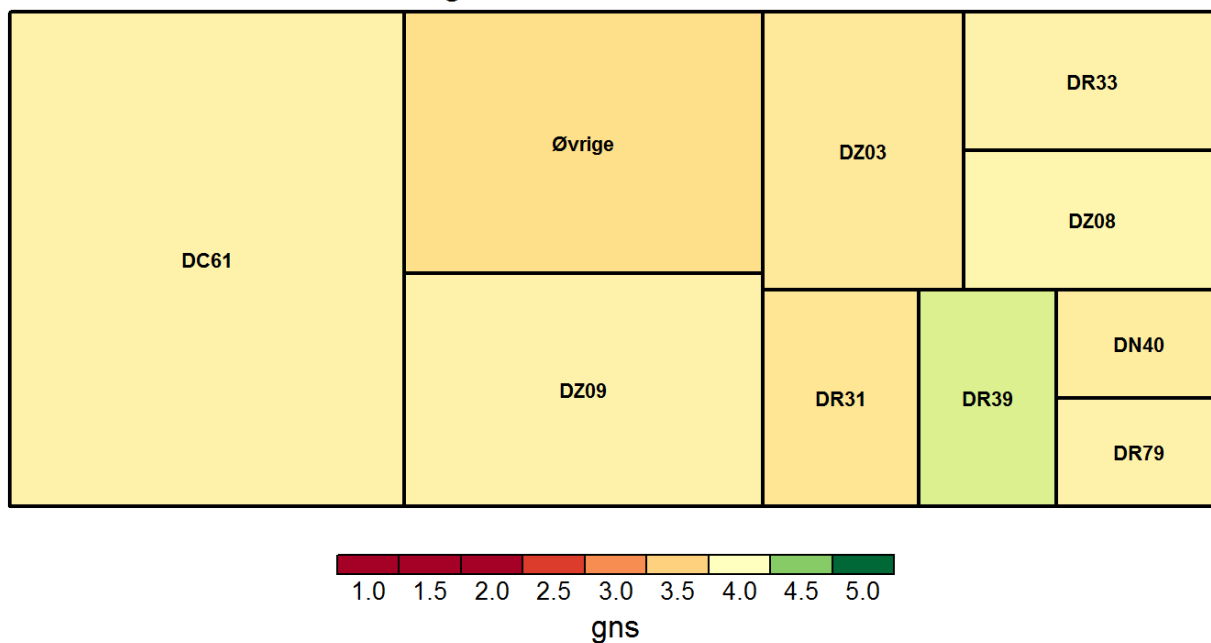
Arealet angiver hvor meget den enkelte gruppe vægter i afdelingens samlede resultat (beregnet ud fra antal og vægte der korrigerer for skævheder i udtrækket).

Grupper med mindre end 5 er blevet slået sammen til "Øvrige"

diag	gns	N
DC61	4,6	88
DN40	4,4	9
DR31	4,1	16
DR33	4,3	14
DR39	4,1	15
DR79	4,4	7
DT83	4,0	5
DZ03	4,5	24
DZ08	4,7	15
DZ09	4,4	39
Øvrige	4,3	36

AM09: Spurgte personalet ind til dine egne erfaringer?

Aktionsdiagnoser farvet efter tilfredsheden



Det rapporterede gennemsnit går fra 1 til 5. 1 svarer til "Slet ikke" og 5 svarer til "I meget høj grad" (for undersøgelsens ja/nej spørgsmål svarer 1 til utilfreds og 5 svarer til tilfrds)

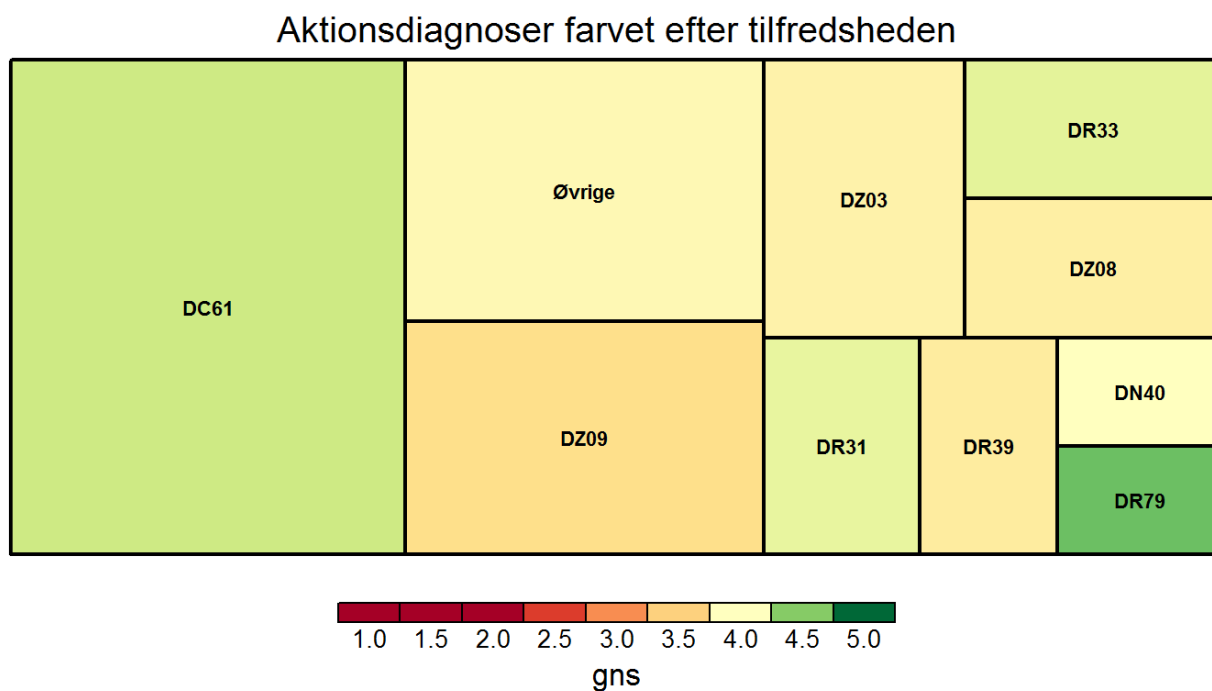
Grøn svarer til høj tilfredshed. Rød svarer til lav tilfredshed.

Arealet angiver hvor meget den enkelte gruppe vægter i afdelingens samlede resultat (beregnet ud fra antal og vægte der korrigerer for skævheder i udtrækket).

Grupper med mindre end 5 er blevet slået sammen til "Øvrige"

diag	gns	N
DC61	3,9	87
DN40	3,8	9
DR31	3,7	14
DR33	3,9	14
DR39	4,2	11
DR79	3,9	7
DZ03	3,7	23
DZ08	3,9	11
DZ09	3,8	38
Øvrige	3,6	41

AM10: Fik du mulighed for at deltage i beslutninger?



Det rapporterede gennemsnit går fra 1 til 5. 1 svarer til "Slet ikke" og 5 svarer til "I meget høj grad" (for undersøgelsens ja/nej spørgsmål svarer 1 til utilfreds og 5 svarer til tilfrds)

Grøn svarer til høj tilfredshed. Rød svarer til lav tilfredshed.

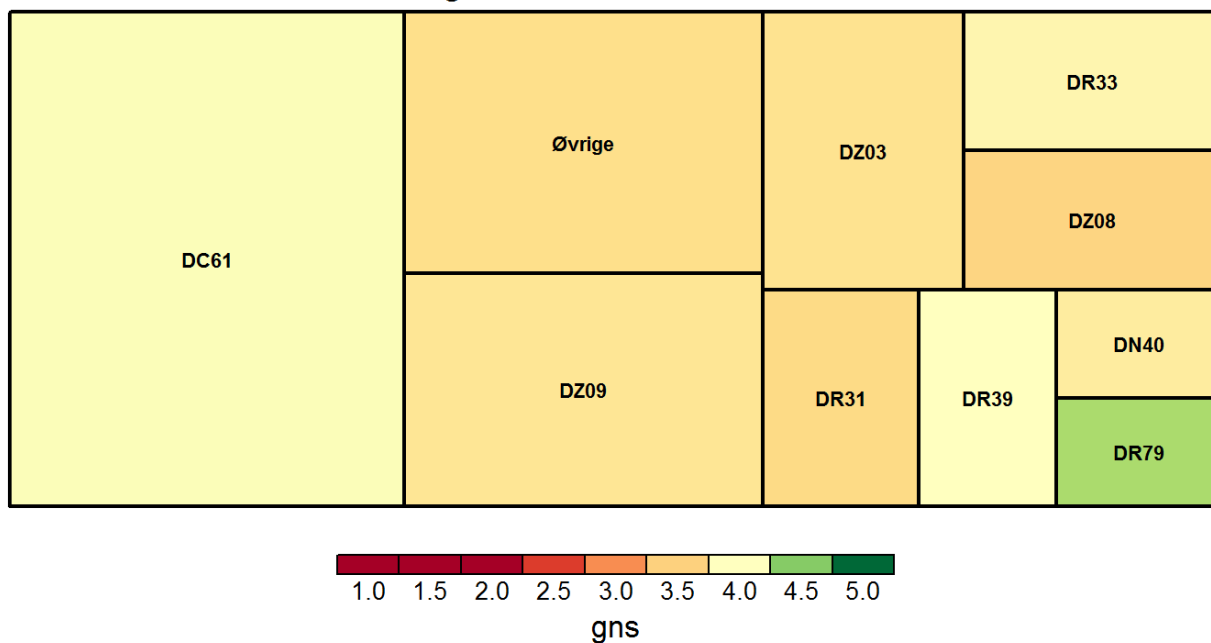
Arealet angiver hvor meget den enkelte gruppe vægter i afdelingens samlede resultat (beregnet ud fra antal og vægte der korrigerer for skævheder i udtrækket).

Grupper med mindre end 5 er blevet slået sammen til "Øvrige"

diag	gns	N
DC61	4,2	62
DN40	4,0	7
DR31	4,1	8
DR33	4,2	13
DR39	3,8	9
DR79	4,6	5
DZ03	3,8	19
DZ08	3,8	6
DZ09	3,6	21
Øvrige	3,9	26

AM12: Havde du samtaler om din håndtering af din sygdom/tilstand?

Aktionsdiagnoser farvet efter tilfredsheden



Det rapporterede gennemsnit går fra 1 til 5. 1 svarer til "Slet ikke" og 5 svarer til "I meget høj grad" (for undersøgelsens ja/nej spørgsmål svarer 1 til utilfreds og 5 svarer til tilfrds)

Grøn svarer til høj tilfredshed. Rød svarer til lav tilfredshed.

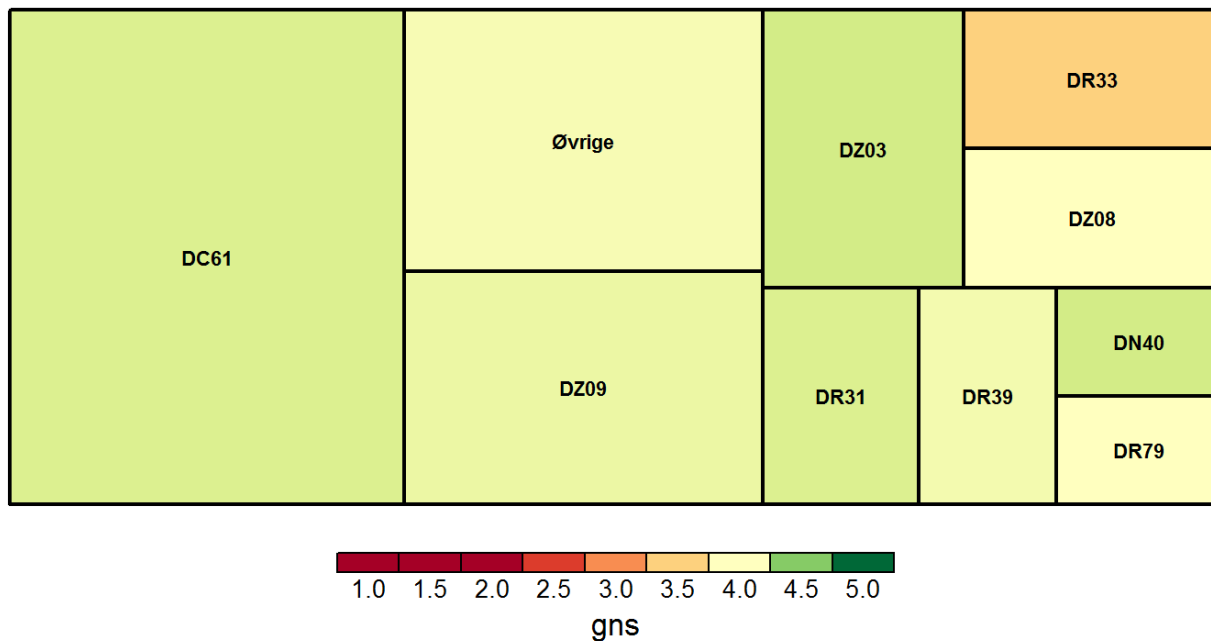
Arealet angiver hvor meget den enkelte gruppe vægter i afdelingens samlede resultat (beregnet ud fra antal og vægte der korrigerer for skævheder i udtrækket).

Grupper med mindre end 5 er blevet slået sammen til "Øvrige"

diag	gns	N
DC61	4,0	84
DN40	3,8	9
DR31	3,6	12
DR33	3,9	18
DR39	4,0	13
DR79	4,4	5
DZ03	3,7	23
DZ08	3,6	9
DZ09	3,7	25
Øvrige	3,6	33

AM13: Blev du inden dit besøg informeret om, hvad der skulle ske?

Aktionsdiagnoser farvet efter tilfredsheden



Det rapporterede gennemsnit går fra 1 til 5. 1 svarer til "Slet ikke" og 5 svarer til "I meget høj grad" (for undersøgelsens ja/nej spørgsmål svarer 1 til utilfreds og 5 svarer til tilfrds)

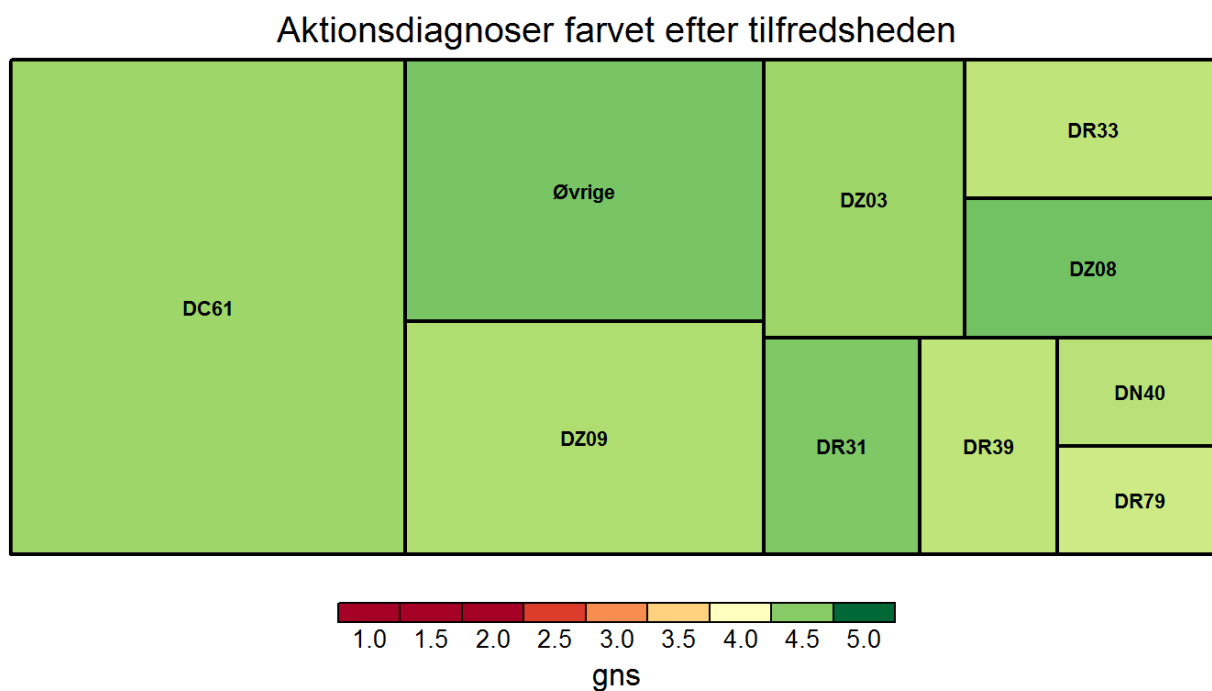
Grøn svarer til høj tilfredshed. Rød svarer til lav tilfredshed.

Arealet angiver hvor meget den enkelte gruppe vægter i afdelingens samlede resultat (beregnet ud fra antal og vægte der korrigerer for skævheder i udtrækket).

Grupper med mindre end 5 er blevet slået sammen til "Øvrige"

diag	gns	N
DC61	4,2	88
DN40	4,2	9
DR31	4,2	15
DR33	3,5	16
DR39	4,1	14
DR79	4,0	8
DZ03	4,2	26
DZ08	4,0	12
DZ09	4,1	35
Øvrige	4,0	41

AM14: Var den mundtlige information under besøget forståelig?



Det rapporterede gennemsnit går fra 1 til 5. 1 svarer til "Slet ikke" og 5 svarer til "I meget høj grad" (for undersøgelsens ja/nej spørgsmål svarer 1 til utilfreds og 5 svarer til tilfrds)

Grøn svarer til høj tilfredshed. Rød svarer til lav tilfredshed.

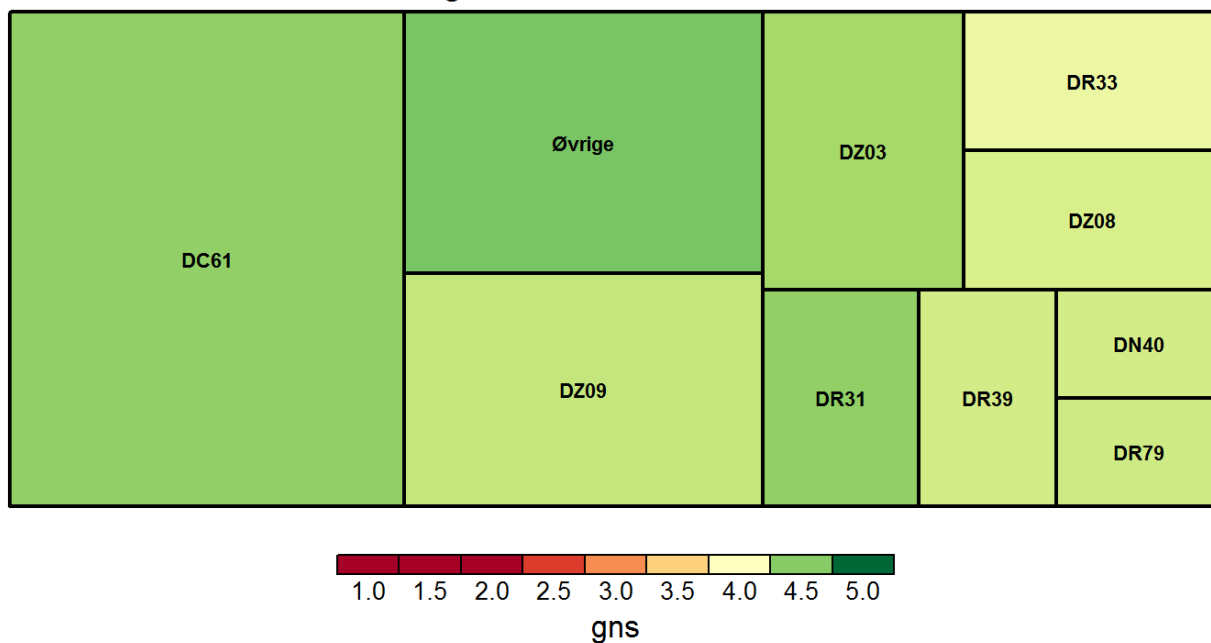
Arealet angiver hvor meget den enkelte gruppe vægter i afdelingens samlede resultat (beregnet ud fra antal og vægte der korrigerer for skævheder i udtrækket).

Grupper med mindre end 5 er blevet slået sammen til "Øvrige"

diag	gns	N
DC61	4,4	95
DN40	4,3	9
DR31	4,5	15
DR33	4,3	16
DR39	4,3	13
DR79	4,2	8
DZ03	4,4	25
DZ08	4,6	16
DZ09	4,4	38
Øvrige	4,5	42

AM15: Fik du svar på dine spørgsmål under besøget?

Aktionsdiagnoser farvet efter tilfredsheden



Det rapporterede gennemsnit går fra 1 til 5. 1 svarer til "Slet ikke" og 5 svarer til "I meget høj grad" (for undersøgelsens ja/nej spørgsmål svarer 1 til utilfreds og 5 svarer til tilfrds)

Grøn svarer til høj tilfredshed. Rød svarer til lav tilfredshed.

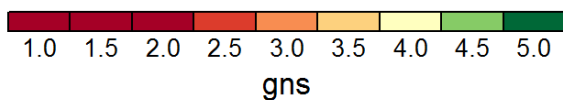
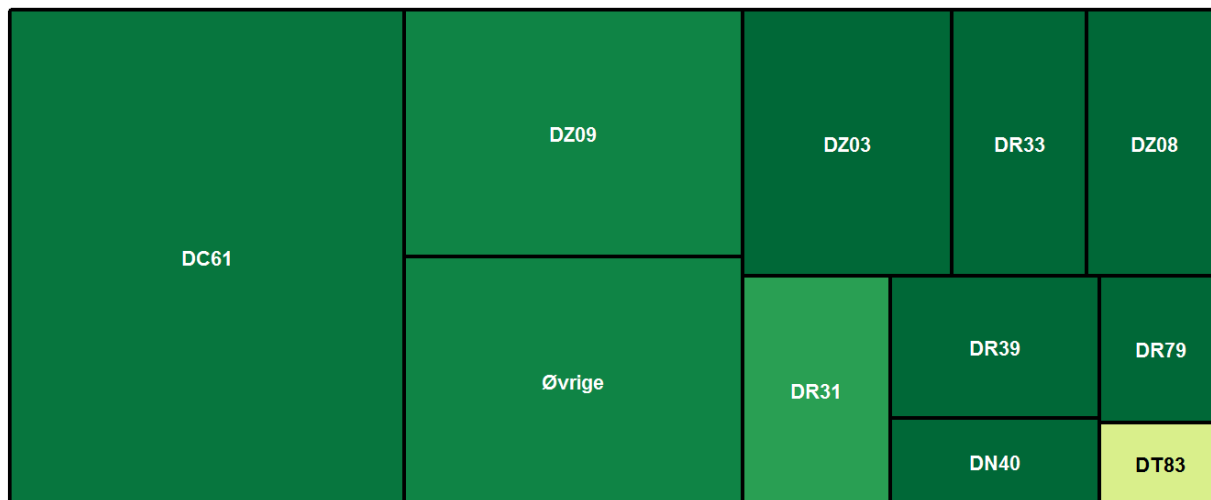
Arealet angiver hvor meget den enkelte gruppe vægter i afdelingens samlede resultat (beregnet ud fra antal og vægte der korrigerer for skævheder i udtrækket).

Grupper med mindre end 5 er blevet slået sammen til "øvrige"

diag	gns	N
DC61	4,5	87
DN40	4,2	9
DR31	4,5	15
DR33	4,1	17
DR39	4,2	13
DR79	4,2	8
DZ03	4,4	24
DZ08	4,2	14
DZ09	4,3	35
Øvrige	4,5	37

AM19: Skete der fejl i forbindelse med dit besøg?

Aktionsdiagnoser farvet efter tilfredsheden



Det rapporterede gennemsnit går fra 1 til 5. 1 svarer til "Slet ikke" og 5 svarer til "I meget høj grad" (for undersøgelsens ja/nej spørgsmål svarer 1 til utilfreds og 5 svarer til tilfrds)

Grøn svarer til høj tilfredshed. Rød svarer til lav tilfredshed.

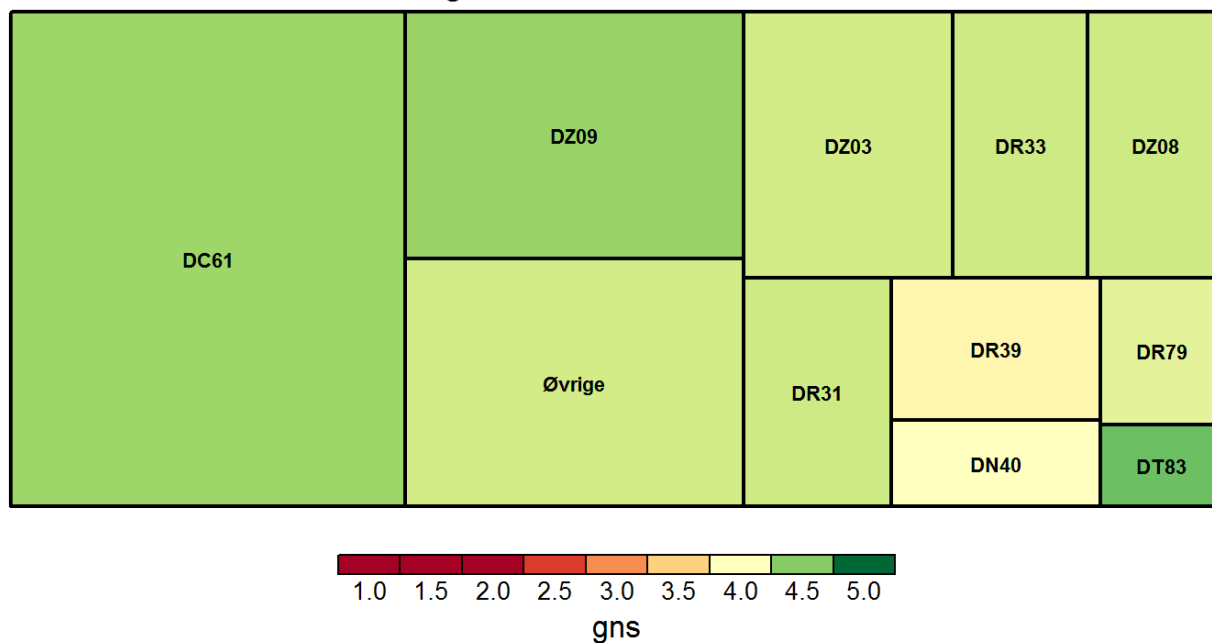
Arealet angiver hvor meget den enkelte gruppe vægter i afdelingens samlede resultat (beregnet ud fra antal og vægte der korrigerer for skævheder i udtrækket).

Grupper med mindre end 5 er blevet slået sammen til "Øvrige"

diag	gns	N
DC61	5,0	94
DN40	5,0	9
DR31	4,8	17
DR33	5,0	17
DR39	5,0	15
DR79	5,0	8
DT83	4,2	5
DZ03	5,0	25
DZ08	5,0	17
DZ09	4,9	39
Øvrige	4,9	38

AM24: Passede ambulatoriets åbningstider til dine behov?

Aktionsdiagnoser farvet efter tilfredsheden



Det rapporterede gennemsnit går fra 1 til 5. 1 svarer til "Slet ikke" og 5 svarer til "I meget høj grad" (for undersøgelsens ja/nej spørgsmål svarer 1 til utilfreds og 5 svarer til tilfrds)

Grøn svarer til høj tilfredshed. Rød svarer til lav tilfredshed.

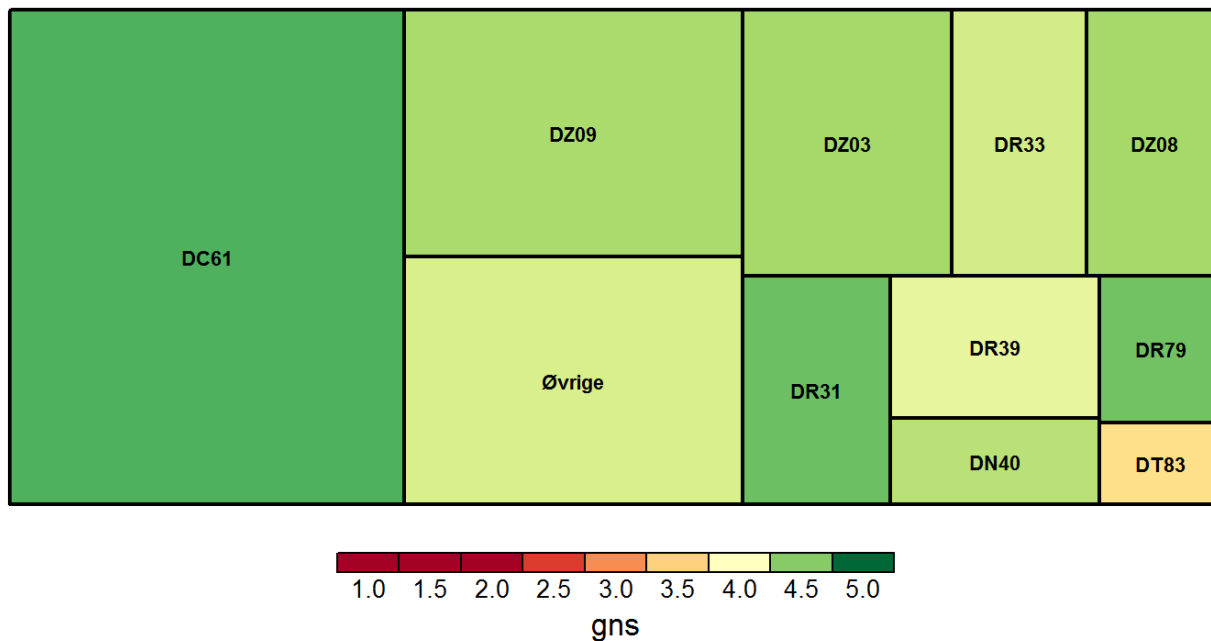
Arealet angiver hvor meget den enkelte gruppe vægter i afdelingens samlede resultat (beregnet ud fra antal og vægte der korrigerer for skævheder i udtrækket).

Grupper med mindre end 5 er blevet slået sammen til "Øvrige"

diag	gns	N
DC61	4,4	86
DN40	4,0	7
DR31	4,2	16
DR33	4,2	16
DR39	3,9	12
DR79	4,1	7
DT83	4,6	5
DZ03	4,2	26
DZ08	4,2	16
DZ09	4,5	35
Øvrige	4,2	38

AM28: Er du tilfreds med den behandling, som du modtog?

Aktionsdiagnoser farvet efter tilfredsheden



Det rapporterede gennemsnit går fra 1 til 5. 1 svarer til "Slet ikke" og 5 svarer til "I meget høj grad" (for undersøgelsens ja/nej spørgsmål svarer 1 til utilfreds og 5 svarer til tilfrds)

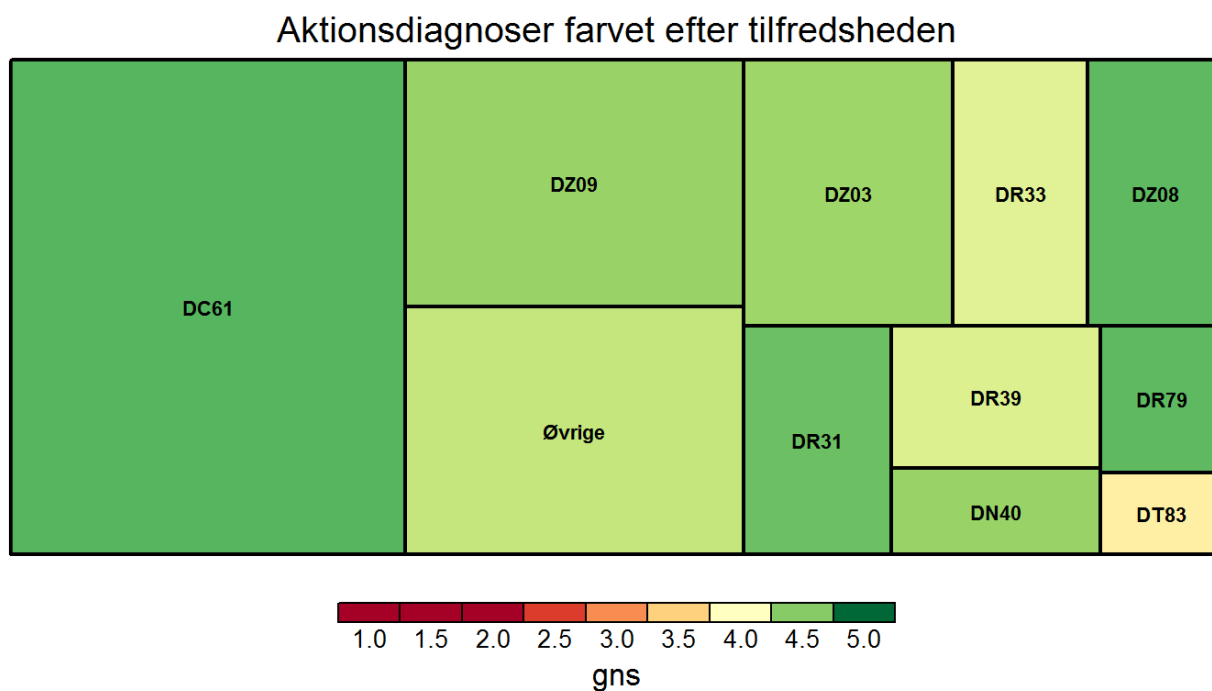
Grøn svarer til høj tilfredshed. Rød svarer til lav tilfredshed.

Arealet angiver hvor meget den enkelte gruppe vægter i afdelingens samlede resultat (beregnet ud fra antal og vægte der korrigerer for skævheder i udtrækket).

Grupper med mindre end 5 er blevet slået sammen til "Øvrige"

diag	gns	N
DC61	4,7	86
DN40	4,3	9
DR31	4,6	12
DR33	4,2	17
DR39	4,1	15
DR79	4,6	7
DT83	3,6	5
DZ03	4,4	24
DZ08	4,4	12
DZ09	4,4	38
Øvrige	4,2	35

AM29: Er du alt i alt tilfreds med besøgets forløb?



Det rapporterede gennemsnit går fra 1 til 5. 1 svarer til "Slet ikke" og 5 svarer til "I meget høj grad" (for undersøgelsens ja/nej spørgsmål svarer 1 til utilfreds og 5 svarer til tilfrds)

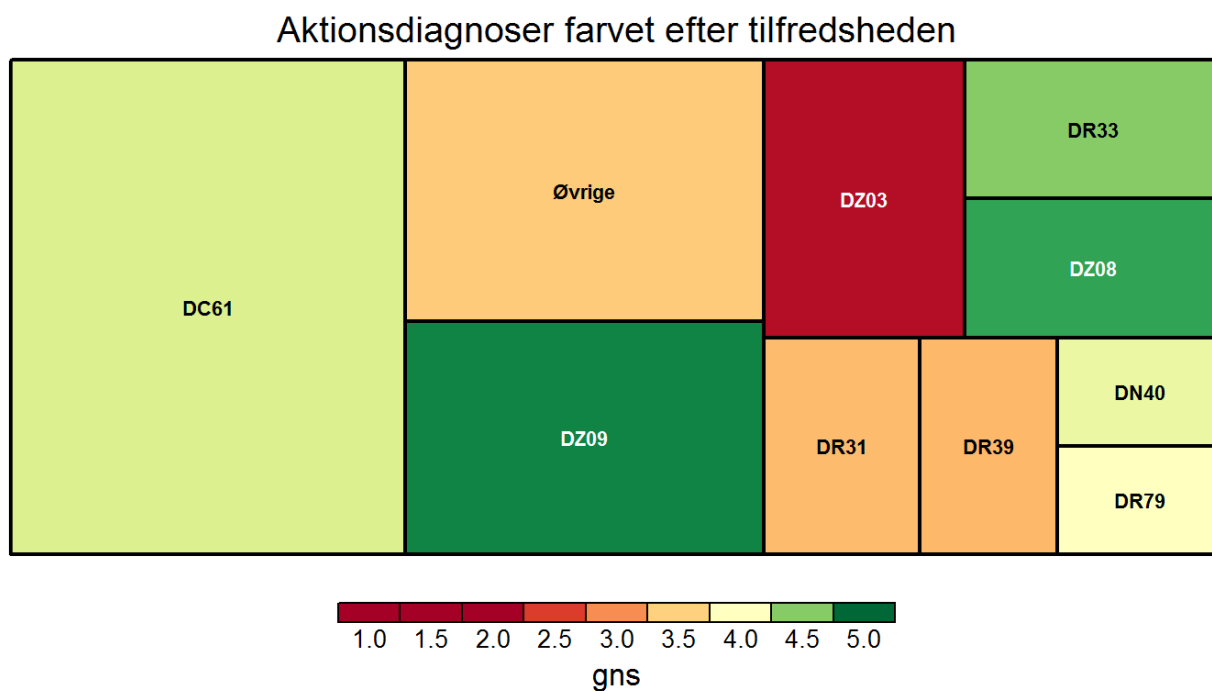
Grøn svarer til høj tilfredshed. Rød svarer til lav tilfredshed.

Arealet angiver hvor meget den enkelte gruppe vægter i afdelingens samlede resultat (beregnet ud fra antal og vægte der korrigerer for skævheder i udtrækket).

Grupper med mindre end 5 er blevet slået sammen til "øvrige"

diag	gns	N
DC61	4,6	94
DN40	4,4	9
DR31	4,6	17
DR33	4,2	18
DR39	4,2	15
DR79	4,6	8
DT83	3,8	5
DZ03	4,4	26
DZ08	4,6	16
DZ09	4,5	40
Øvrige	4,3	38

AM30: Har du tidligere i forløbet haft kontakt med sundhedsvæsenet?



Det rapporterede gennemsnit går fra 1 til 5. 1 svarer til "Slet ikke" og 5 svarer til "I meget høj grad" (for undersøgelsens ja/nej spørgsmål svarer 1 til utilfreds og 5 svarer til tilfrds)

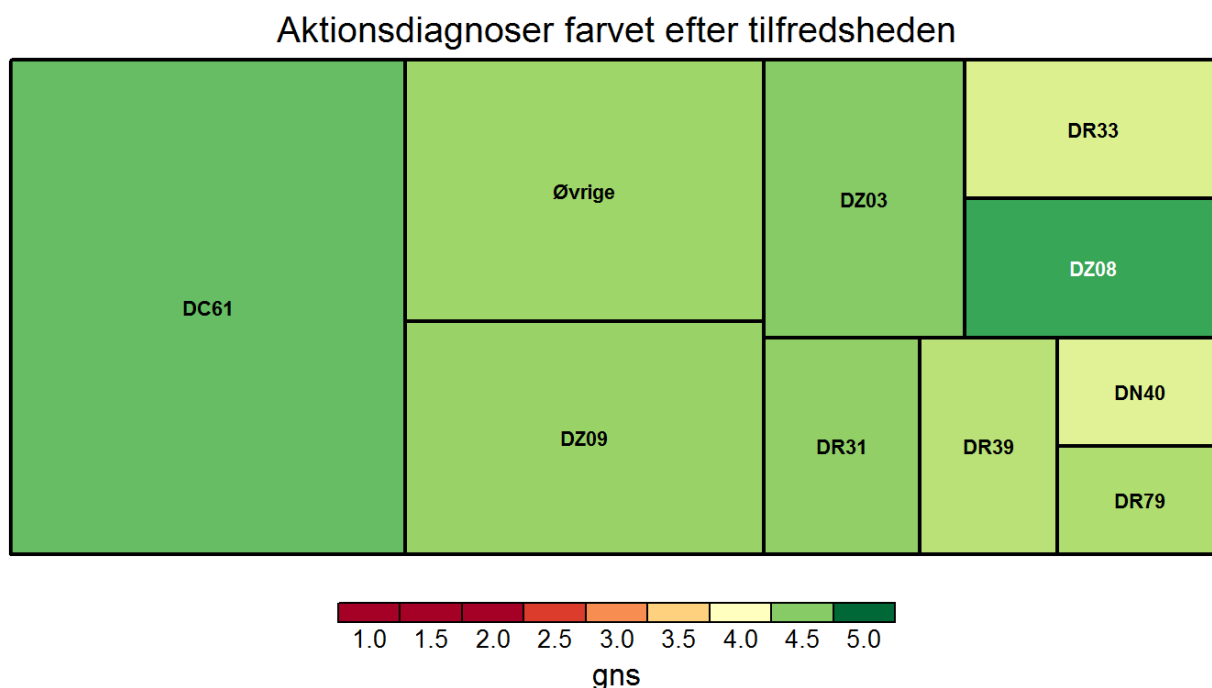
Grøn svarer til høj tilfredshed. Rød svarer til lav tilfredshed.

Arealet angiver hvor meget den enkelte gruppe vægter i afdelingens samlede resultat (beregnet ud fra antal og vægte der korrigerer for skævheder i udtrækket).

Grupper med mindre end 5 er blevet slået sammen til "Øvrige"

diag	gns	N
DC61	4,2	89
DN40	4,1	9
DR31	3,4	17
DR33	4,5	16
DR39	3,3	14
DR79	4,0	8
DZ03	2,1	25
DZ08	4,8	16
DZ09	4,9	38
Øvrige	3,5	42

AM34: Var der en positiv stemning mellem medarbejderne i ambulatoriet?



Det rapporterede gennemsnit går fra 1 til 5. 1 svarer til "Slet ikke" og 5 svarer til "I meget høj grad" (for undersøgelsens ja/nej spørgsmål svarer 1 til utilfreds og 5 svarer til tilfrds)

Grøn svarer til høj tilfredshed. Rød svarer til lav tilfredshed.

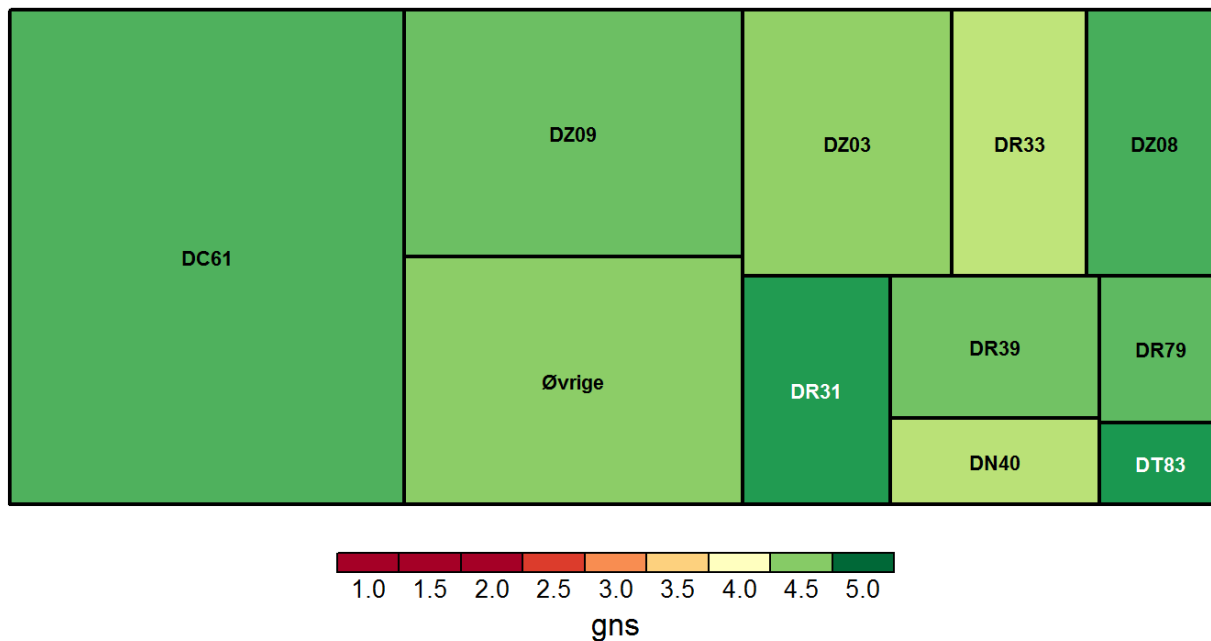
Arealet angiver hvor meget den enkelte gruppe vægter i afdelingens samlede resultat (beregnet ud fra antal og vægte der korrigerer for skævheder i udtrækket).

Grupper med mindre end 5 er blevet slået sammen til "øvrige"

diag	gns	N
DC61	4,6	88
DN40	4,2	6
DR31	4,5	13
DR33	4,2	15
DR39	4,3	12
DR79	4,4	8
DZ03	4,5	25
DZ08	4,7	15
DZ09	4,5	37
Øvrige	4,4	39

AM35: Talte personalet med dig i en respektfuld og god tone?

Aktionsdiagnoser farvet efter tilfredsheden



Det rapporterede gennemsnit går fra 1 til 5. 1 svarer til "Slet ikke" og 5 svarer til "I meget høj grad" (for undersøgelsens ja/nej spørgsmål svarer 1 til utilfreds og 5 svarer til tilfrds)

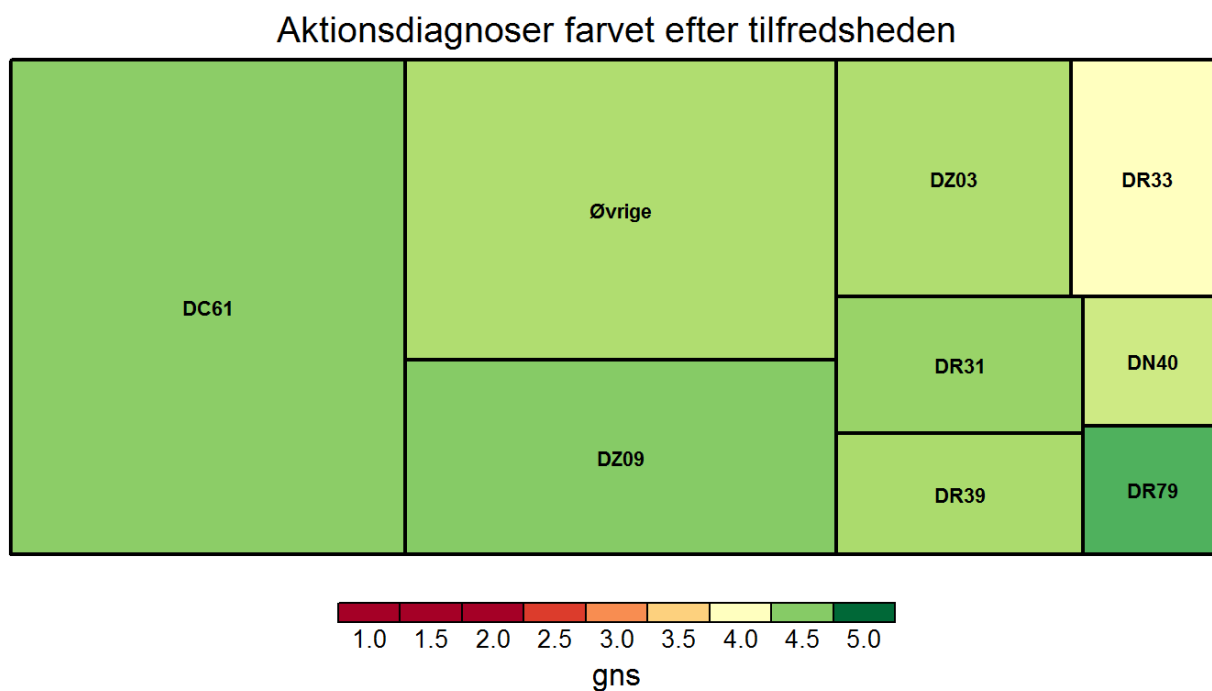
Grøn svarer til høj tilfredshed. Rød svarer til lav tilfredshed.

Arealet angiver hvor meget den enkelte gruppe vægter i afdelingens samlede resultat (beregnet ud fra antal og vægte der korrigerer for skævheder i udtrækket).

Grupper med mindre end 5 er blevet slået sammen til "Øvrige"

diag	gns	N
DC61	4,7	93
DN40	4,3	9
DR31	4,8	14
DR33	4,3	16
DR39	4,6	14
DR79	4,6	8
DT83	4,8	5
DZ03	4,5	26
DZ08	4,7	16
DZ09	4,6	39
Øvrige	4,5	39

AM36: Var det muligt at tale med personalet om bekymringer?



Det rapporterede gennemsnit går fra 1 til 5. 1 svarer til "Slet ikke" og 5 svarer til "I meget høj grad" (for undersøgelsens ja/nej spørgsmål svarer 1 til utilfreds og 5 svarer til tilfrds)

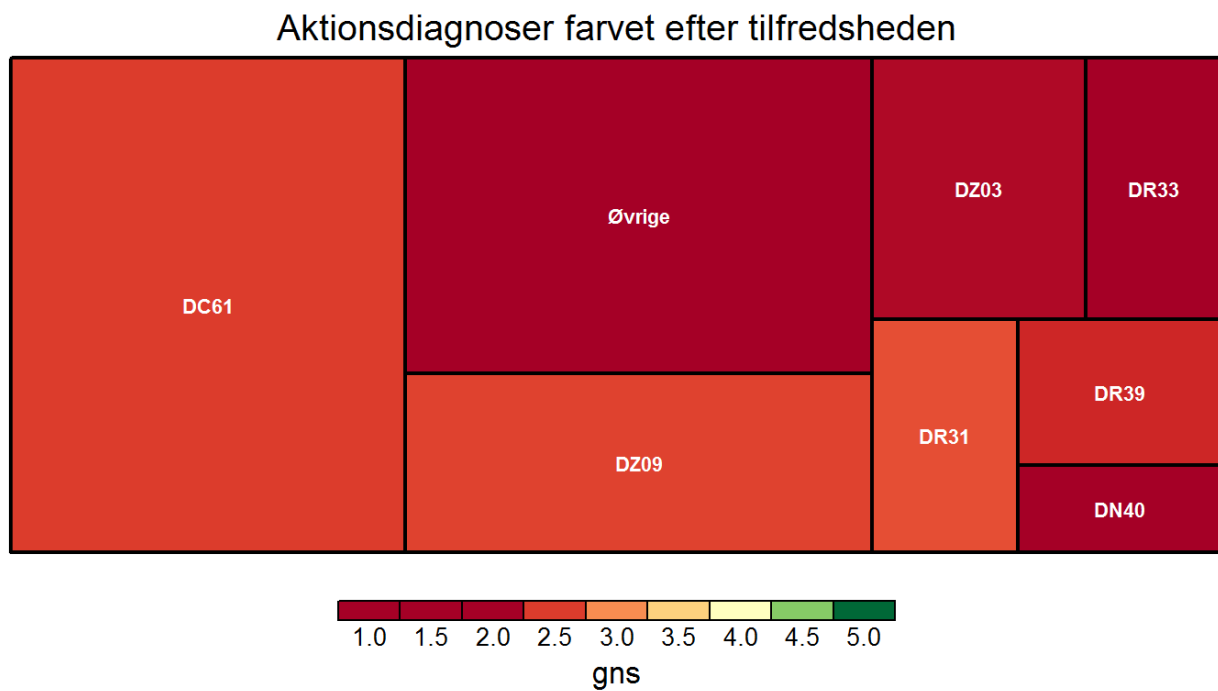
Grøn svarer til høj tilfredshed. Rød svarer til lav tilfredshed.

Arealet angiver hvor meget den enkelte gruppe vægter i afdelingens samlede resultat (beregnet ud fra antal og vægte der korrigerer for skævheder i udtrækket).

Grupper med mindre end 5 er blevet slået sammen til "Øvrige"

diag	gns	N
DC61	4,5	80
DN40	4,2	8
DR31	4,5	11
DR33	4,0	12
DR39	4,4	13
DR79	4,7	6
DZ03	4,4	22
DZ09	4,5	32
Øvrige	4,4	33

AM03: Blev du informeret om årsagen til ventetid?



Det rapporterede gennemsnit går fra 1 til 5. 1 svarer til "Slet ikke" og 5 svarer til "I meget høj grad" (for undersøgelsens ja/nej spørgsmål svarer 1 til utilfreds og 5 svarer til tilfrds)

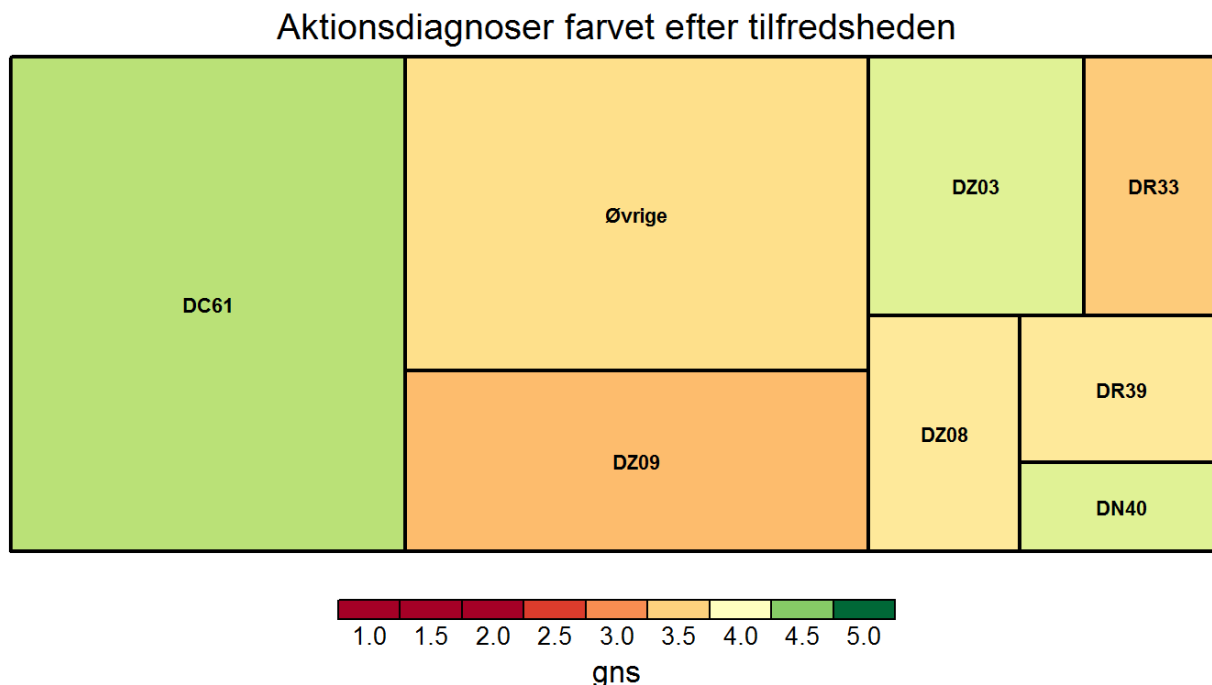
Grøn svarer til høj tilfredshed. Rød svarer til lav tilfredshed.

Arealet angiver hvor meget den enkelte gruppe vægter i afdelingens samlede resultat (beregnet ud fra antal og vægte der korrigerer for skævheder i udtrækket).

Grupper med mindre end 5 er blevet slået sammen til "øvrige"

diag	gns	N
DC61	2,5	45
DN40	1,7	6
DR31	2,6	5
DR33	1,5	8
DR39	2,3	6
DZ03	2,1	11
DZ09	2,5	21
Øvrige	1,9	30

AM11: Fik pårørende (efter samtykke) mulighed for at deltage i beslutninger?



Det rapporterede gennemsnit går fra 1 til 5. 1 svarer til "Slet ikke" og 5 svarer til "I meget høj grad" (for undersøgelsens ja/nej spørgsmål svarer 1 til utilfreds og 5 svarer til tilfrds)

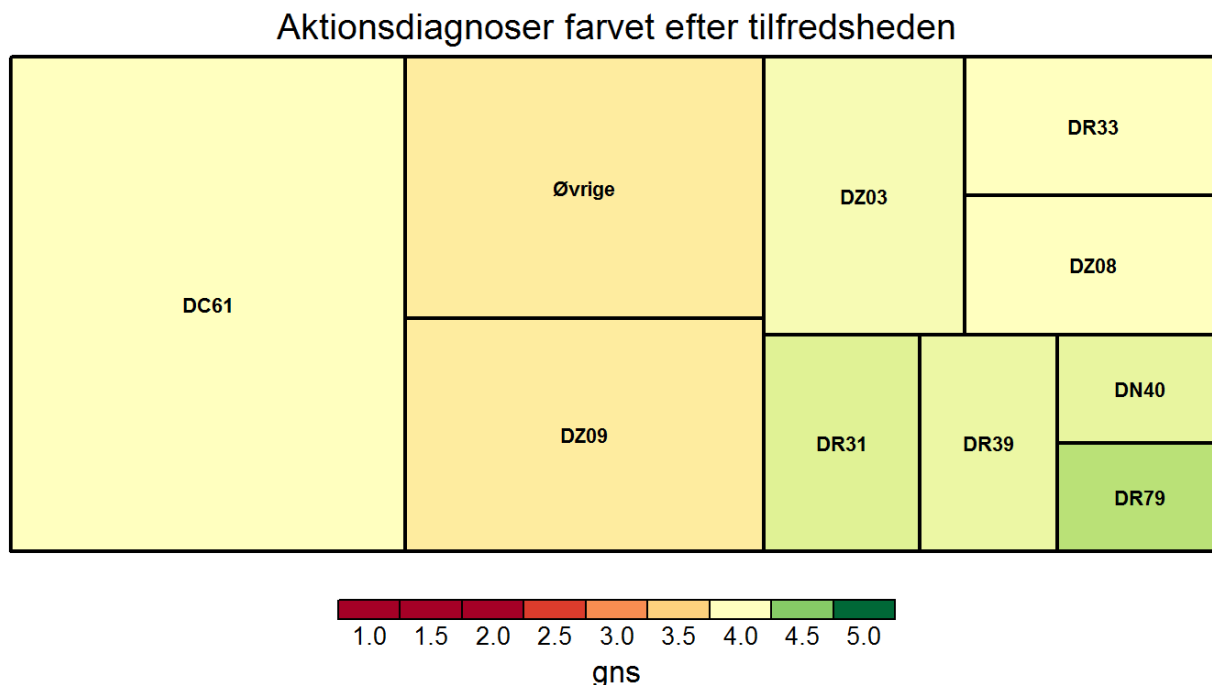
Grøn svarer til høj tilfredshed. Rød svarer til lav tilfredshed.

Arealet angiver hvor meget den enkelte gruppe vægter i afdelingens samlede resultat (beregnet ud fra antal og vægte der korrigerer for skævheder i udtrækket).

Grupper med mindre end 5 er blevet slået sammen til "Øvrige"

diag	gns	N
DC61	4,3	56
DN40	4,2	6
DR33	3,5	13
DR39	3,8	8
DZ03	4,2	12
DZ08	3,8	8
DZ09	3,3	18
Øvrige	3,6	22

AM16: Blev du informeret om, hvor spørgsmål kunne stilles efter dit besøg?



Det rapporterede gennemsnit går fra 1 til 5. 1 svarer til "Slet ikke" og 5 svarer til "I meget høj grad" (for undersøgelsens ja/nej spørgsmål svarer 1 til utilfreds og 5 svarer til tilfrds)

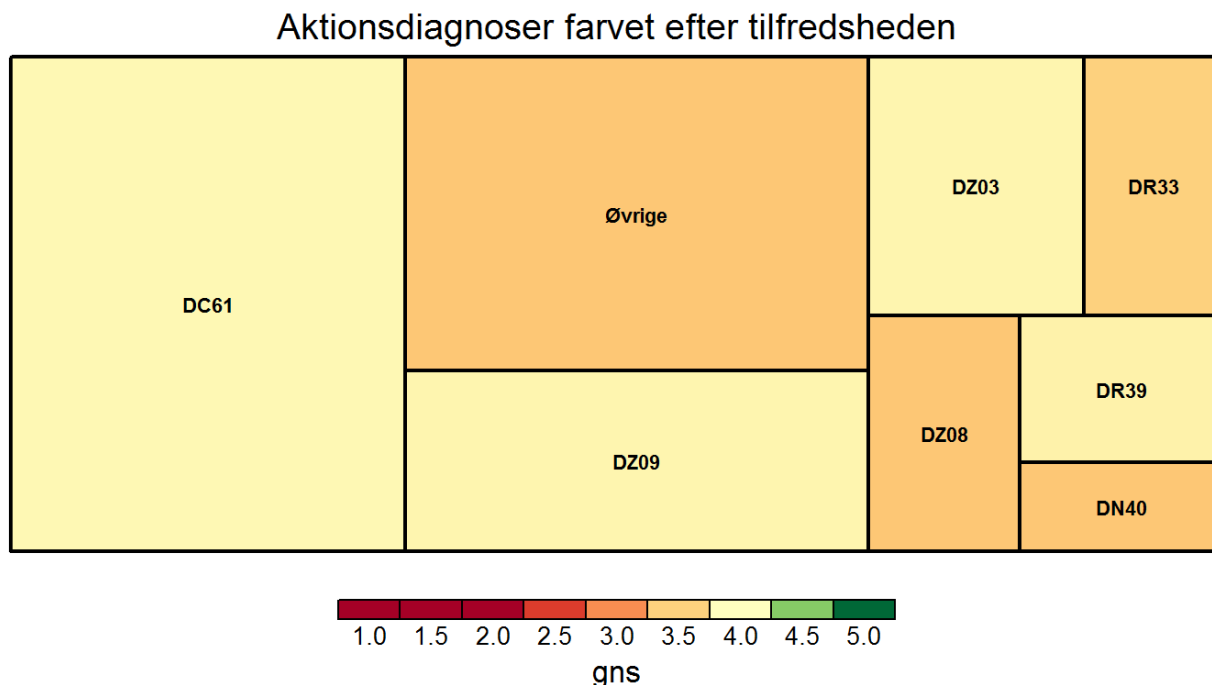
Grøn svarer til høj tilfredshed. Rød svarer til lav tilfredshed.

Arealet angiver hvor meget den enkelte gruppe vægter i afdelingens samlede resultat (beregnet ud fra antal og vægte der korrigerer for skævheder i udtrækket).

Grupper med mindre end 5 er blevet slået sammen til "øvrige"

diag	gns	N
DC61	4,0	63
DN40	4,1	8
DR31	4,2	12
DR33	4,0	13
DR39	4,1	10
DR79	4,3	6
DZ03	4,1	17
DZ08	4,0	7
DZ09	3,8	21
Øvrige	3,8	25

AM17: Fik du info om (bi)virkninger ved ny medicin til brug efter dit besøg?



Det rapporterede gennemsnit går fra 1 til 5. 1 svarer til "Slet ikke" og 5 svarer til "I meget høj grad" (for undersøgelsens ja/nej spørgsmål svarer 1 til utilfreds og 5 svarer til tilfrds)

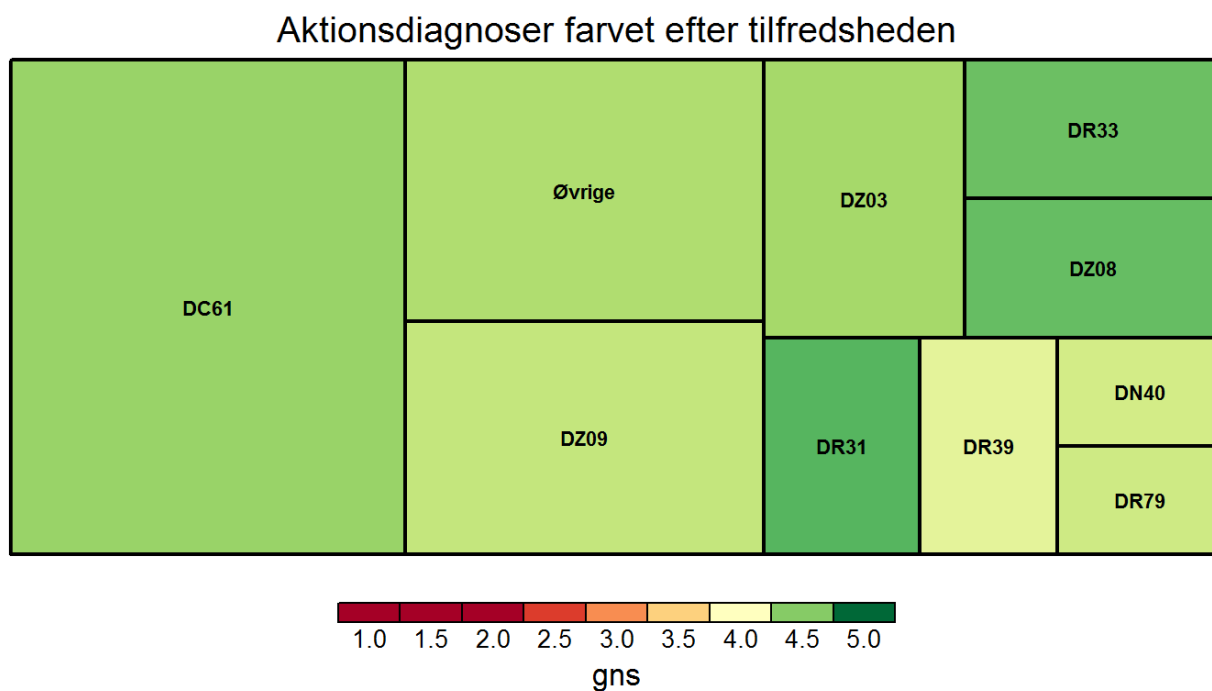
Grøn svarer til høj tilfredshed. Rød svarer til lav tilfredshed.

Arealet angiver hvor meget den enkelte gruppe vægter i afdelingens samlede resultat (beregnet ud fra antal og vægte der korrigerer for skævheder i udtrækket).

Grupper med mindre end 5 er blevet slået sammen til "øvrige"

diag	gns	N
DC61	4,0	47
DN40	3,4	7
DR33	3,5	8
DR39	3,9	7
DZ03	3,9	9
DZ08	3,4	7
DZ09	3,9	9
Øvrige	3,4	19

AM22: Var der rent i ambulatoriets lokaler?



Det rapporterede gennemsnit går fra 1 til 5. 1 svarer til "Slet ikke" og 5 svarer til "I meget høj grad" (for undersøgelsens ja/nej spørgsmål svarer 1 til utilfreds og 5 svarer til tilfrds)

Grøn svarer til høj tilfredshed. Rød svarer til lav tilfredshed.

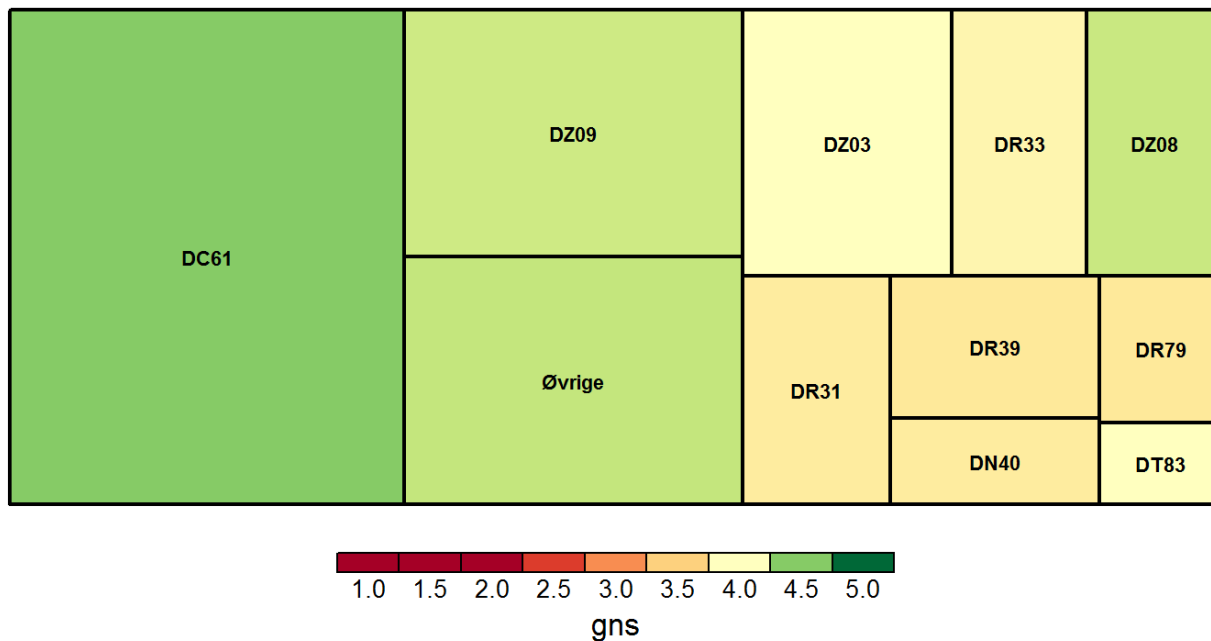
Arealet angiver hvor meget den enkelte gruppe vægter i afdelingens samlede resultat (beregnet ud fra antal og vægte der korrigerer for skævheder i udtrækket).

Grupper med mindre end 5 er blevet slået sammen til "øvrige"

diag	gns	N
DC61	4,5	87
DN40	4,2	9
DR31	4,6	14
DR33	4,6	15
DR39	4,1	14
DR79	4,2	8
DZ03	4,4	24
DZ08	4,6	13
DZ09	4,3	35
Øvrige	4,4	41

AM23: Var der tydelig skiltning til ambulatoriet?

Aktionsdiagnoser farvet efter tilfredsheden



Det rapporterede gennemsnit går fra 1 til 5. 1 svarer til "Slet ikke" og 5 svarer til "I meget høj grad" (for undersøgelsens ja/nej spørgsmål svarer 1 til utilfreds og 5 svarer til tilfrds)

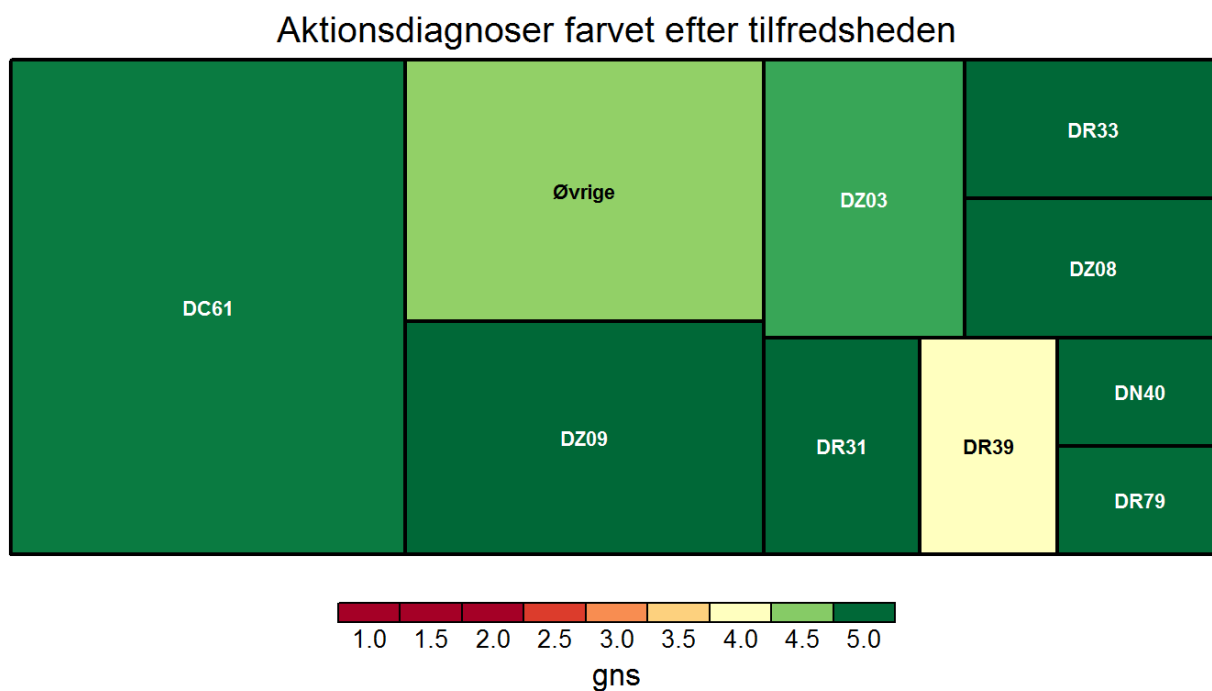
Grøn svarer til høj tilfredshed. Rød svarer til lav tilfredshed.

Arealet angiver hvor meget den enkelte gruppe vægter i afdelingens samlede resultat (beregnet ud fra antal og vægte der korrigerer for skævheder i udtrækket).

Grupper med mindre end 5 er blevet slået sammen til "Øvrige"

diag	gns	N
DC61	4,5	84
DN40	3,8	9
DR31	3,8	17
DR33	3,9	17
DR39	3,7	11
DR79	3,8	8
DT83	4,0	5
DZ03	4,0	23
DZ08	4,3	15
DZ09	4,2	33
Øvrige	4,3	35

AM25: Kunne du komme i kontakt med ambulatoriet ved behov?



Det rapporterede gennemsnit går fra 1 til 5. 1 svarer til "Slet ikke" og 5 svarer til "I meget høj grad" (for undersøgelsens ja/nej spørgsmål svarer 1 til utilfreds og 5 svarer til tilfrds)

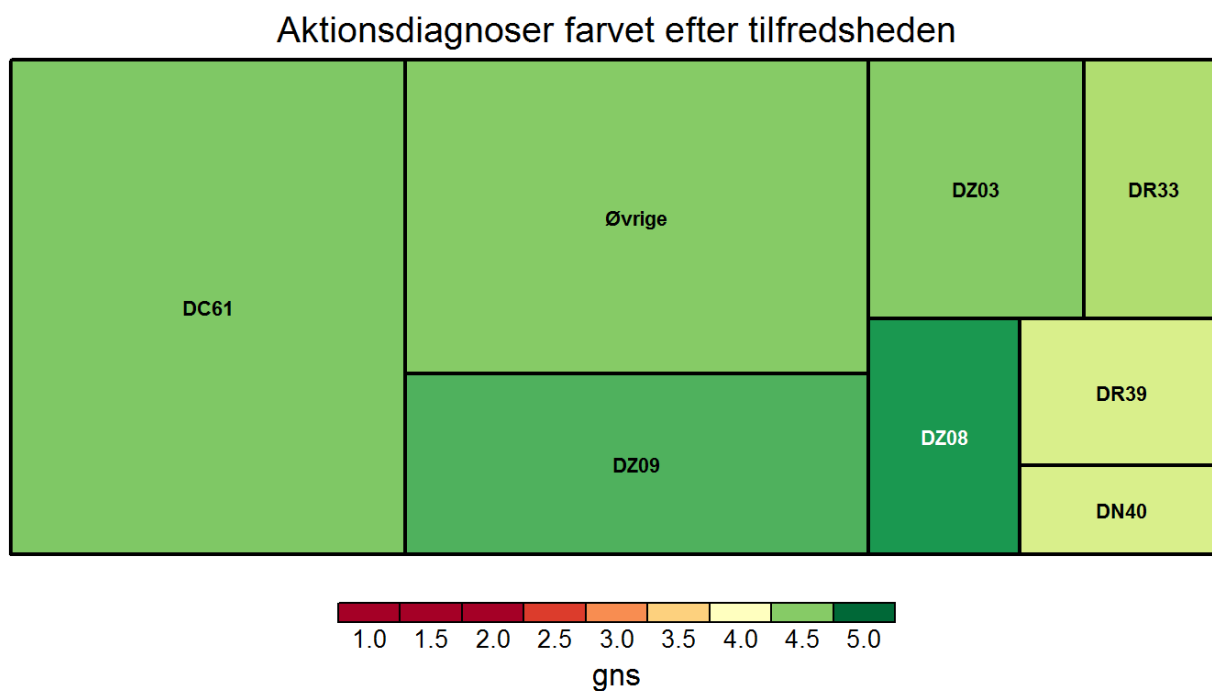
Grøn svarer til høj tilfredshed. Rød svarer til lav tilfredshed.

Arealet angiver hvor meget den enkelte gruppe vægter i afdelingens samlede resultat (beregnet ud fra antal og vægte der korrigerer for skævheder i udtrækket).

Grupper med mindre end 5 er blevet slået sammen til "øvrige"

diag	gns	N
DC61	4,9	66
DN40	5,0	7
DR31	5,0	7
DR33	5,0	13
DR39	4,0	8
DR79	5,0	6
DZ03	4,7	15
DZ08	5,0	7
DZ09	5,0	25
Øvrige	4,5	23

AM27: Er du tilfreds med den pleje, som du modtog?



Det rapporterede gennemsnit går fra 1 til 5. 1 svarer til "Slet ikke" og 5 svarer til "I meget høj grad" (for undersøgelsens ja/nej spørgsmål svarer 1 til utilfreds og 5 svarer til tilfrds)

Grøn svarer til høj tilfredshed. Rød svarer til lav tilfredshed.

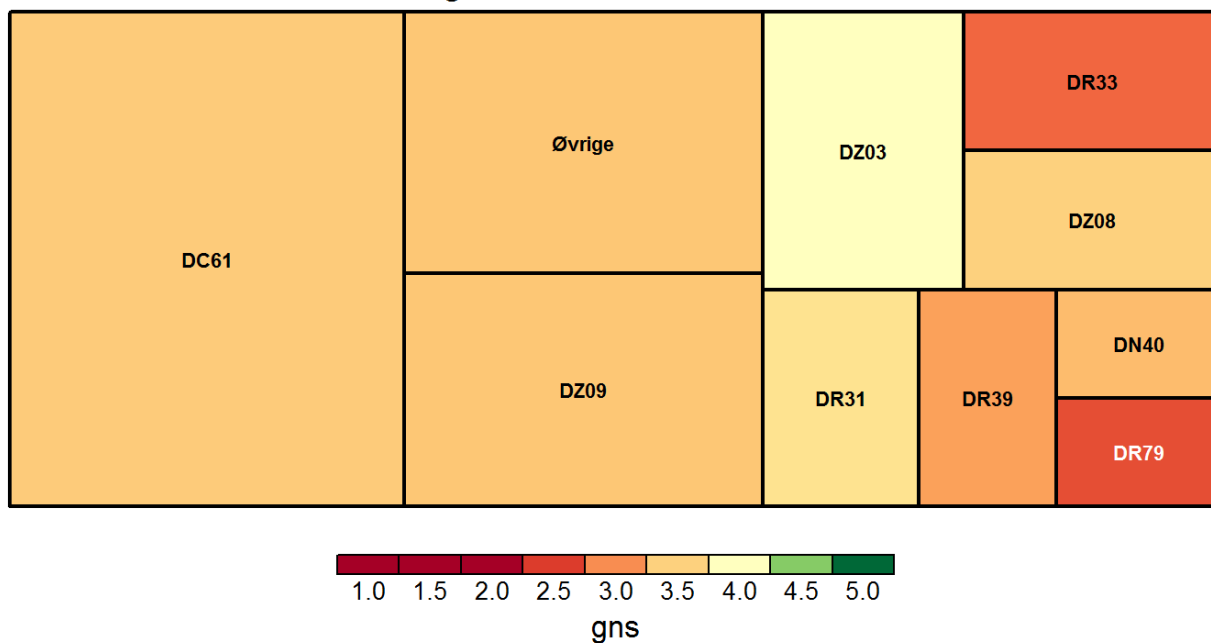
Arealet angiver hvor meget den enkelte gruppe vægter i afdelingens samlede resultat (beregnet ud fra antal og vægte der korrigerer for skævheder i udtrækket).

Grupper med mindre end 5 er blevet slået sammen til "Øvrige"

diag	gns	N
DC61	4,5	32
DN40	4,2	5
DR33	4,4	8
DR39	4,2	5
DZ03	4,5	10
DZ08	4,8	5
DZ09	4,7	18
Øvrige	4,5	29

AM31: Havde én eller flere person(er) ansvar for dit samlede forløb?

Aktionsdiagnoser farvet efter tilfredsheden



Det rapporterede gennemsnit går fra 1 til 5. 1 svarer til "Slet ikke" og 5 svarer til "I meget høj grad" (for undersøgelsens ja/nej spørgsmål svarer 1 til utilfreds og 5 svarer til tilfrds)

Grøn svarer til høj tilfredshed. Rød svarer til lav tilfredshed.

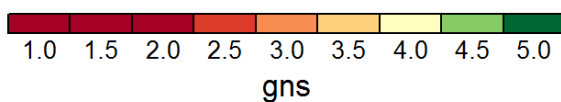
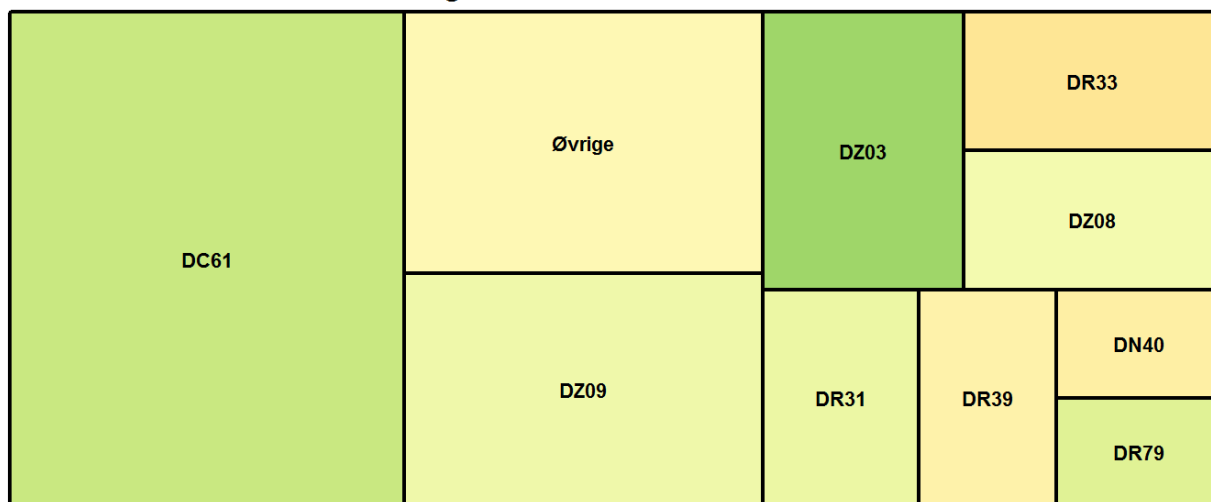
Arealet angiver hvor meget den enkelte gruppe vægter i afdelingens samlede resultat (beregnet ud fra antal og vægte der korrigerer for skævheder i udtrækket).

Grupper med mindre end 5 er blevet slået sammen til "øvrige"

diag	gns	N
DC61	3,5	57
DN40	3,3	6
DR31	3,7	6
DR33	2,8	10
DR39	3,1	7
DR79	2,6	5
DZ03	4,0	7
DZ08	3,5	10
DZ09	3,4	27
Øvrige	3,4	21

AM32: Var det samlede forløb (indenfor seneste år) godt tilrettelagt?

Aktionsdiagnoser farvet efter tilfredsheden



Det rapporterede gennemsnit går fra 1 til 5. 1 svarer til "Slet ikke" og 5 svarer til "I meget høj grad" (for undersøgelsens ja/nej spørgsmål svarer 1 til utilfreds og 5 svarer til tilfrds)

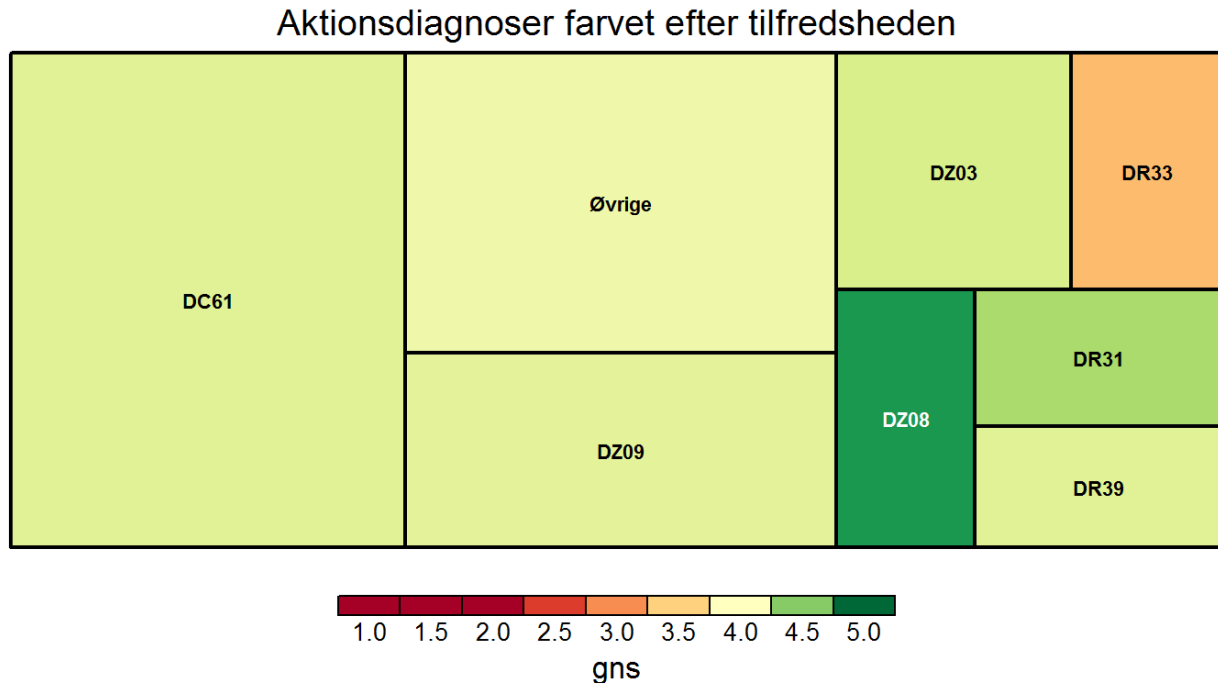
Grøn svarer til høj tilfredshed. Rød svarer til lav tilfredshed.

Arealet angiver hvor meget den enkelte gruppe vægter i afdelingens samlede resultat (beregnet ud fra antal og vægte der korrigerer for skævheder i udtrækket).

Grupper med mindre end 5 er blevet slået sammen til "Øvrige"

diag	gns	N
DC61	4,3	65
DN40	3,8	6
DR31	4,1	9
DR33	3,7	13
DR39	3,9	7
DR79	4,2	6
DZ03	4,4	7
DZ08	4,1	14
DZ09	4,1	34
Øvrige	3,9	20

AM37: Havde personalet indblik, hvis du havde andre sygdomme/tilstande?



Det rapporterede gennemsnit går fra 1 til 5. 1 svarer til "Slet ikke" og 5 svarer til "I meget høj grad" (for undersøgelsens ja/nej spørgsmål svarer 1 til utilfreds og 5 svarer til tilfrds)

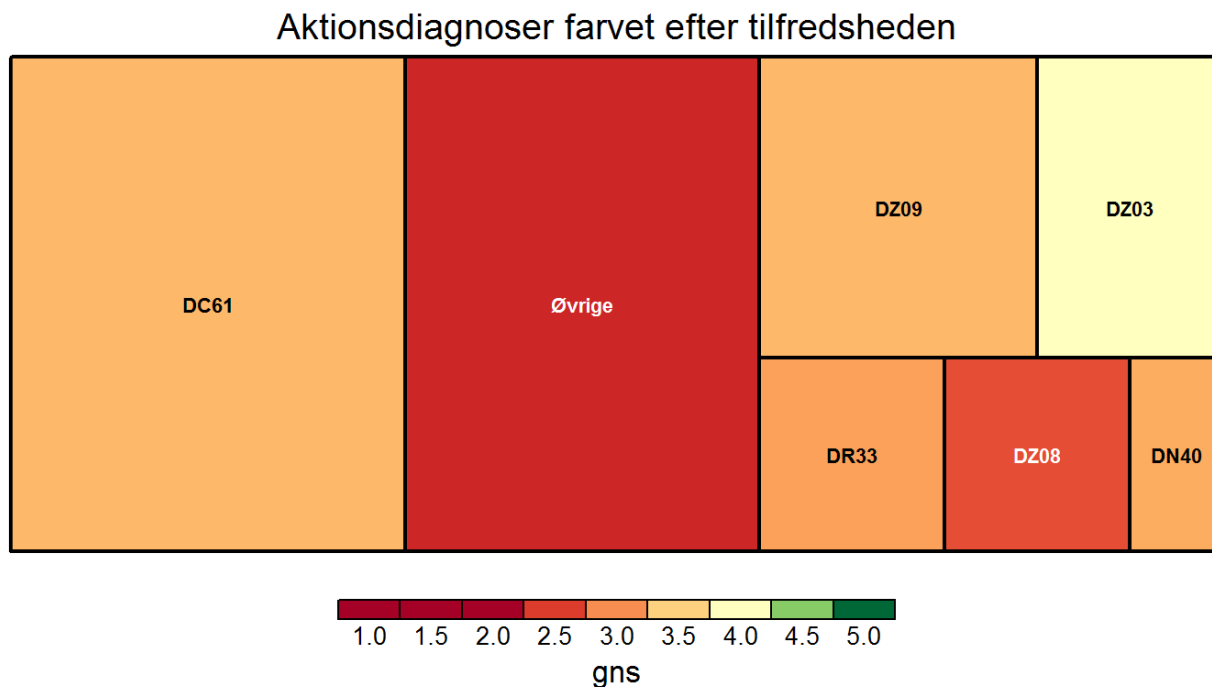
Grøn svarer til høj tilfredshed. Rød svarer til lav tilfredshed.

Arealet angiver hvor meget den enkelte gruppe vægter i afdelingens samlede resultat (beregnet ud fra antal og vægte der korrigerer for skævheder i udtrækket).

Grupper med mindre end 5 er blevet slået sammen til "øvrige"

diag	gns	N
DC61	4,2	40
DR31	4,4	5
DR33	3,3	6
DR39	4,2	6
DZ03	4,2	10
DZ08	4,8	5
DZ09	4,2	13
Øvrige	4,1	22

AM38: Havde du én eller flere blandt personalet, som særligt var tilknyttet dig?



Det rapporterede gennemsnit går fra 1 til 5. 1 svarer til "Slet ikke" og 5 svarer til "I meget høj grad" (for undersøgelsens ja/nej spørgsmål svarer 1 til utilfreds og 5 svarer til tilfrds)

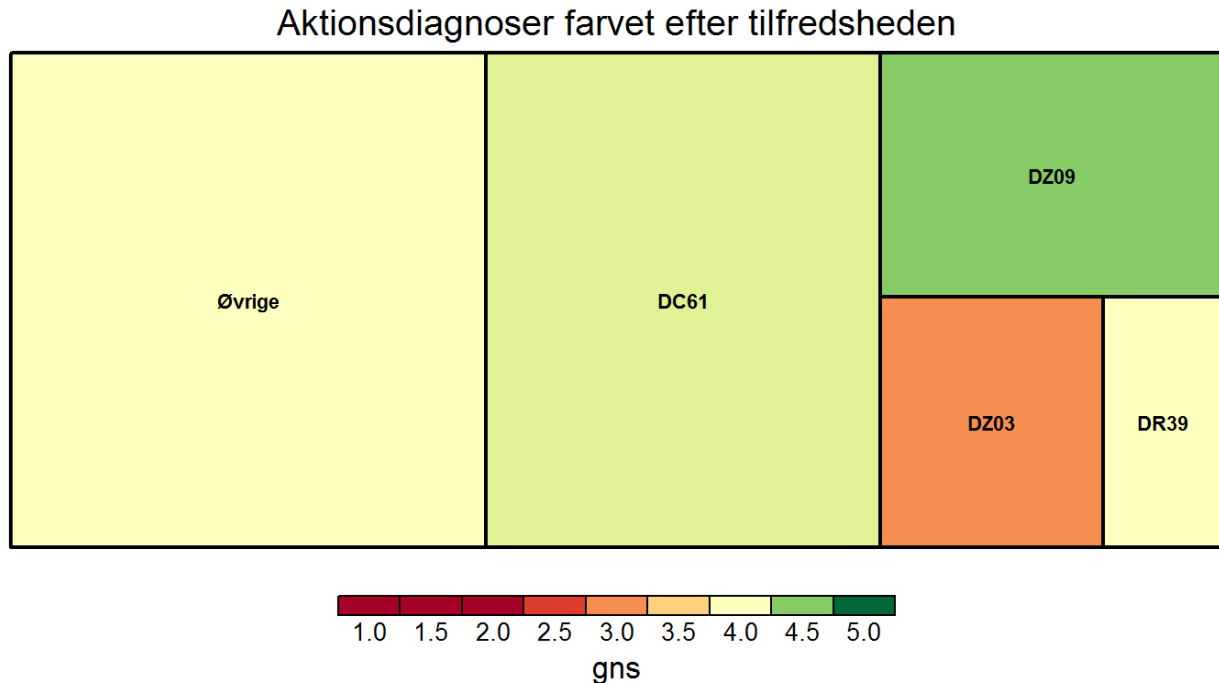
Grøn svarer til høj tilfredshed. Rød svarer til lav tilfredshed.

Arealet angiver hvor meget den enkelte gruppe vægter i afdelingens samlede resultat (beregnet ud fra antal og vægte der korrigerer for skævheder i udtrækket).

Grupper med mindre end 5 er blevet slået sammen til "Øvrige"

diag	gns	N
DC61	3,3	58
DN40	3,2	5
DR33	3,1	7
DZ03	4,0	7
DZ08	2,6	5
DZ09	3,3	21
Øvrige	2,3	27

AM26: Hvis du modtog rådgivning efter besøg, var rådgivningen brugbar?



Det rapporterede gennemsnit går fra 1 til 5. 1 svarer til "Slet ikke" og 5 svarer til "I meget høj grad" (for undersøgelsens ja/nej spørgsmål svarer 1 til utilfreds og 5 svarer til tilfrds)

Grøn svarer til høj tilfredshed. Rød svarer til lav tilfredshed.

Arealet angiver hvor meget den enkelte gruppe vægter i afdelingens samlede resultat (beregnet ud fra antal og vægte der korrigerer for skævheder i udtrækket).

Grupper med mindre end 5 er blevet slået sammen til "Øvrige"

diag	gns	N
DC61	4,2	17
DR39	4,0	6
DZ03	3,0	6
DZ09	4,5	8
Øvrige	4,0	19

AM21: Medførte fejlen, eller kunne den have medført, skader eller mén?

Færre end 9 besvarelser

AM21 todelt: Medførte fejlen, eller kunne den have medført, skader eller mén? (todelt)

Færre end 9 besvarelser