

## Regional rapport



Diagnoseopdelte resultater for  
Kirurgisk Afdeling K  
Regionshospitalet Randers

## Landsdækkende undersøgelse af patientoplevelser 2016

Den Landsdækkende Undersøgelse af Patientoplevelser 2016 for Region Midtjylland Spørgeskemaundersøgelse blandt planlagt indlagte patienter, akut indlagte patienter og ambulante patienter i Region Midtjylland.

Rapporten er udarbejdet af DEFACTUM, Region Midtjylland DEFACTUMS Rapporten kan hentes på DEFACTUMS hjemmeside <http://www.defactum.dk> eller ved at kontakte

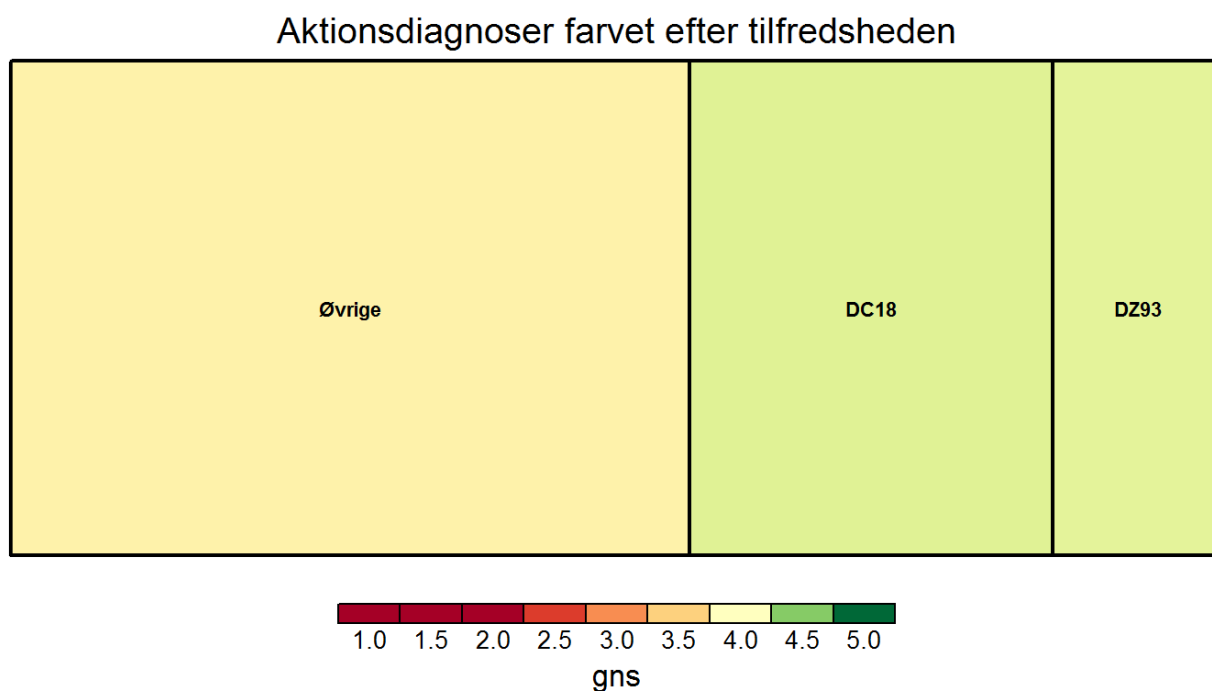
DEFACTUM Olof Palmes Allé 15 8200 Århus N Telefon: 78 41 40 54 [DEFACTUM@rm.dk](mailto:DEFACTUM@rm.dk)

" DEFACTUM, 2017

## **Diagnoserapportering**

**Planlagt indlagt**

## PI01: Var personalet forberedt på din ankomst?



Det rapporterede gennemsnit går fra 1 til 5. 1 svarer til "Slet ikke" og 5 svarer til "I meget høj grad" (for undersøgelsens ja/nej spørgsmål svarer 1 til utilfreds og 5 svarer til tilfrds)

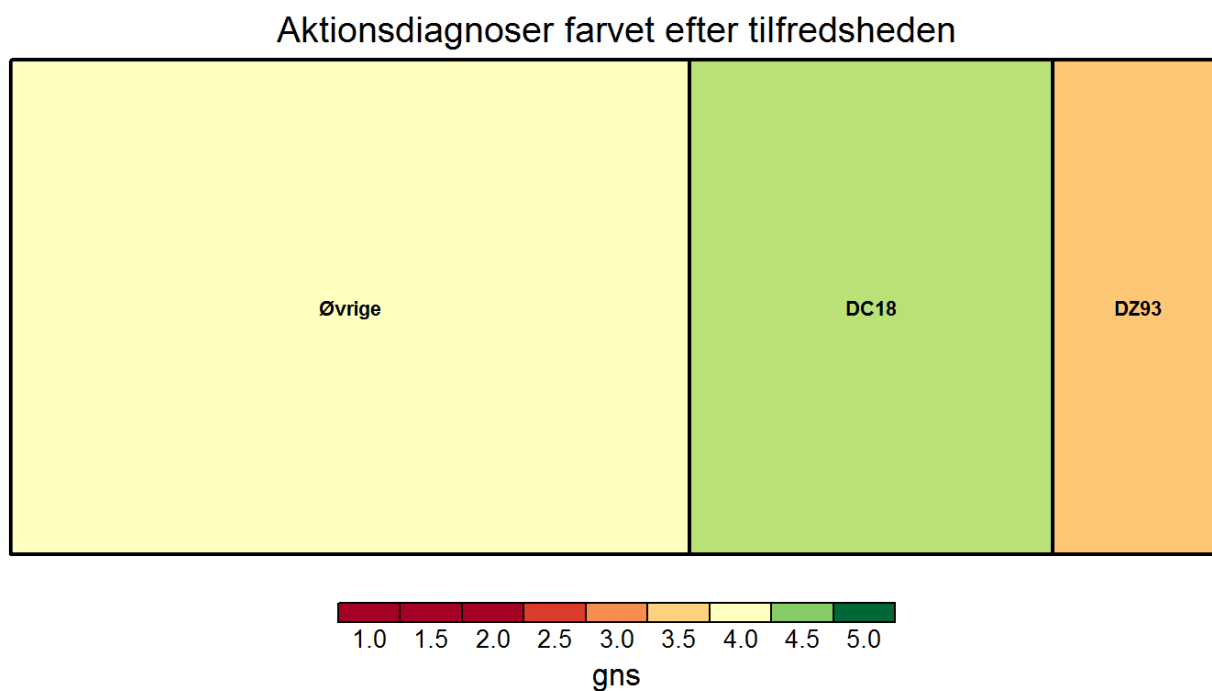
Grøn svarer til høj tilfredshed. Rød svarer til lav tilfredshed.

Arealet angiver hvor meget den enkelte gruppe vægter i afdelingens samlede resultat (beregnet ud fra antal og vægte der korrigerer for skævheder i udtrækket).

Grupper med mindre end 5 er blevet slået sammen til "Øvrige"

diag	gns	N
DC18	4,2	12
DZ93	4,1	7
Øvrige	3,8	20

## PI02: Var der ventetid, før du blev henvist til en seng?



Det rapporterede gennemsnit går fra 1 til 5. 1 svarer til "Slet ikke" og 5 svarer til "I meget høj grad" (for undersøgelsens ja/nej spørgsmål svarer 1 til utilfreds og 5 svarer til tilfrds)

Grøn svarer til høj tilfredshed. Rød svarer til lav tilfredshed.

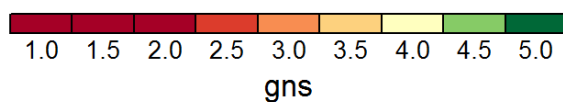

Arealet angiver hvor meget den enkelte gruppe vægter i afdelingens samlede resultat (beregnet ud fra antal og vægte der korrigerer for skævheder i udtrækket).

Grupper med mindre end 5 er blevet slået sammen til "Øvrige"

diag	gns	N
DC18	4,3	12
DZ93	3,4	7
Øvrige	4,0	21

### PI03: Blev du informeret om årsagen til ventetid?

Aktionsdiagnoser farvet efter tilfredsheden



Det rapporterede gennemsnit går fra 1 til 5. 1 svarer til "Slet ikke" og 5 svarer til "I meget høj grad" (for undersøgelsens ja/nej spørgsmål svarer 1 til utilfreds og 5 svarer til tilfrds)

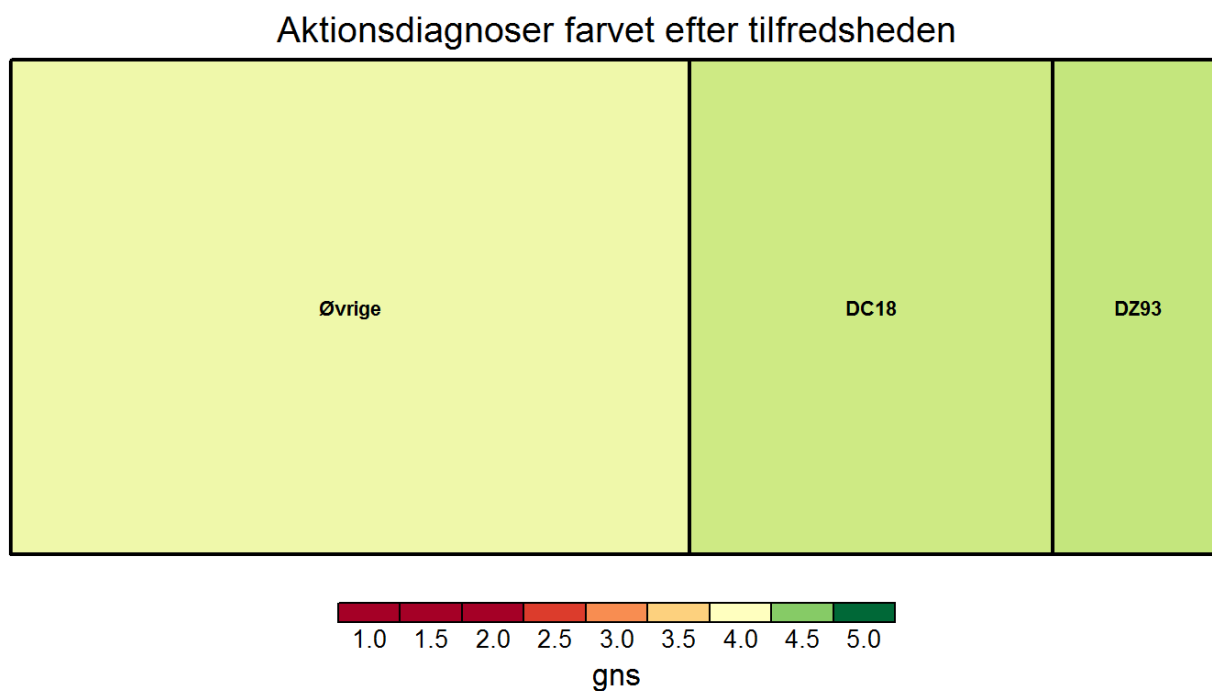
Grøn svarer til høj tilfredshed. Rød svarer til lav tilfredshed.

Arealet angiver hvor meget den enkelte gruppe vægter i afdelingens samlede resultat (beregnet ud fra antal og vægte der korrigerer for skævheder i udtrækket).

Grupper med mindre end 5 er blevet slået sammen til "Øvrige"

diag	gns	N
Øvrige	2,3	18

## PI05: Var personalet venligt og imødekommende?



Det rapporterede gennemsnit går fra 1 til 5. 1 svarer til "Slet ikke" og 5 svarer til "I meget høj grad" (for undersøgelsens ja/nej spørgsmål svarer 1 til utilfreds og 5 svarer til tilfrds)

Grøn svarer til høj tilfredshed. Rød svarer til lav tilfredshed.

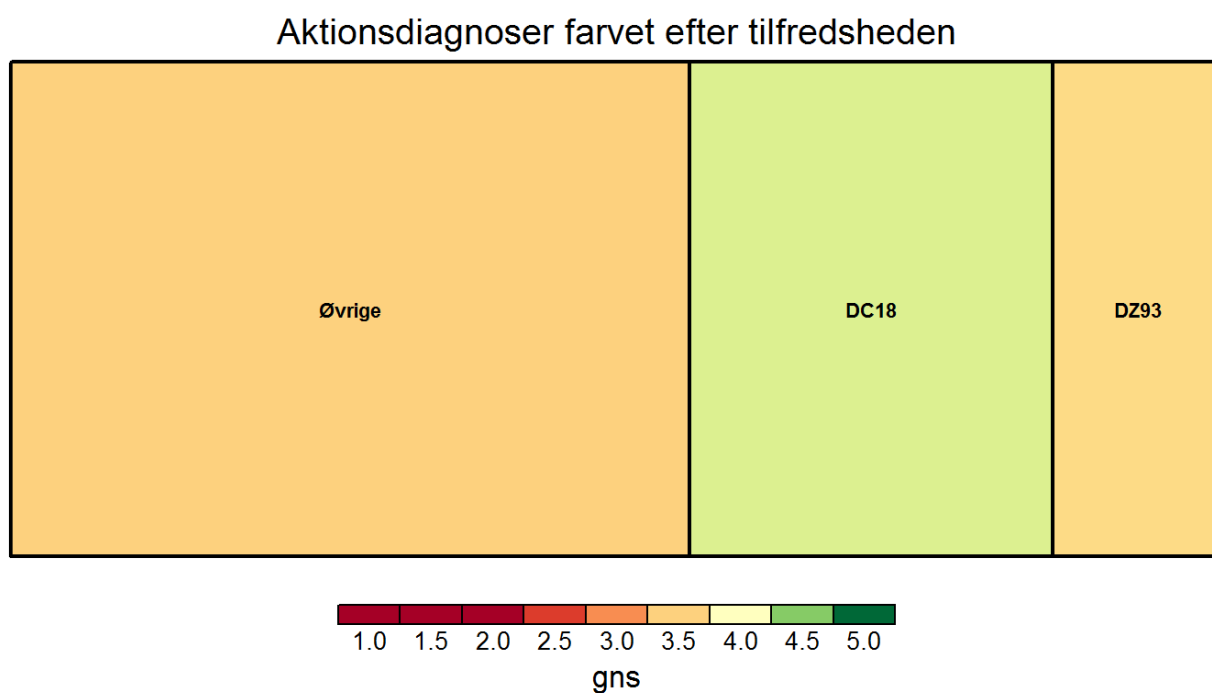
Arealet angiver hvor meget den enkelte gruppe vægter i afdelingens samlede resultat (beregnet ud fra antal og vægte der korrigerer for skævheder i udtrækket).

Grupper med mindre end 5 er blevet slået sammen til "Øvrige"

diag	gns	N
DC18	4,2	12
DZ93	4,3	7
Øvrige	4,1	20



## PI06: Havde personalet sat sig ind i dit sygdomsforløb ved samtaler?



Det rapporterede gennemsnit går fra 1 til 5. 1 svarer til "Slet ikke" og 5 svarer til "I meget høj grad" (for undersøgelsens ja/nej spørgsmål svarer 1 til utilfreds og 5 svarer til tilfrds)

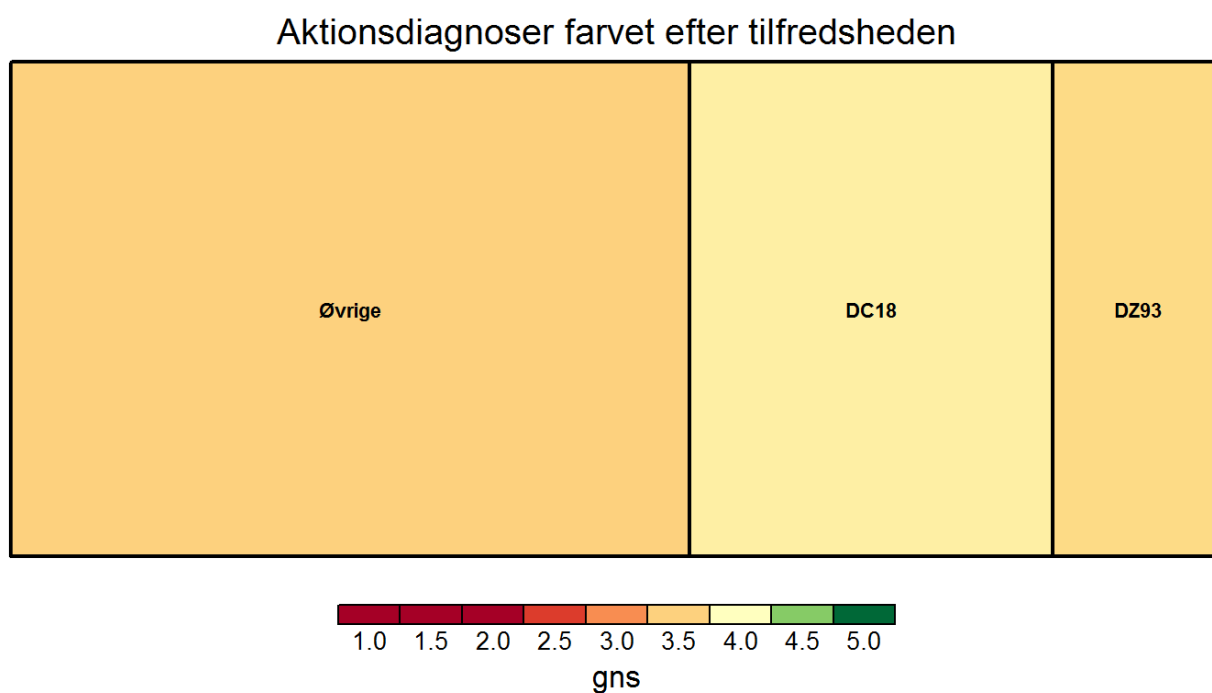
Grøn svarer til høj tilfredshed. Rød svarer til lav tilfredshed.

Arealet angiver hvor meget den enkelte gruppe vægter i afdelingens samlede resultat (beregnet ud fra antal og vægte der korrigerer for skævheder i udtrækket).

Grupper med mindre end 5 er blevet slået sammen til "Øvrige"

diag	gns	N
DC18	4,2	11
DZ93	3,6	7
Øvrige	3,5	18

## PI07: Kunne du tale med personalet om din pleje, når du havde behov?



Det rapporterede gennemsnit går fra 1 til 5. 1 svarer til "Slet ikke" og 5 svarer til "I meget høj grad" (for undersøgelsens ja/nej spørgsmål svarer 1 til utilfreds og 5 svarer til tilfrds)

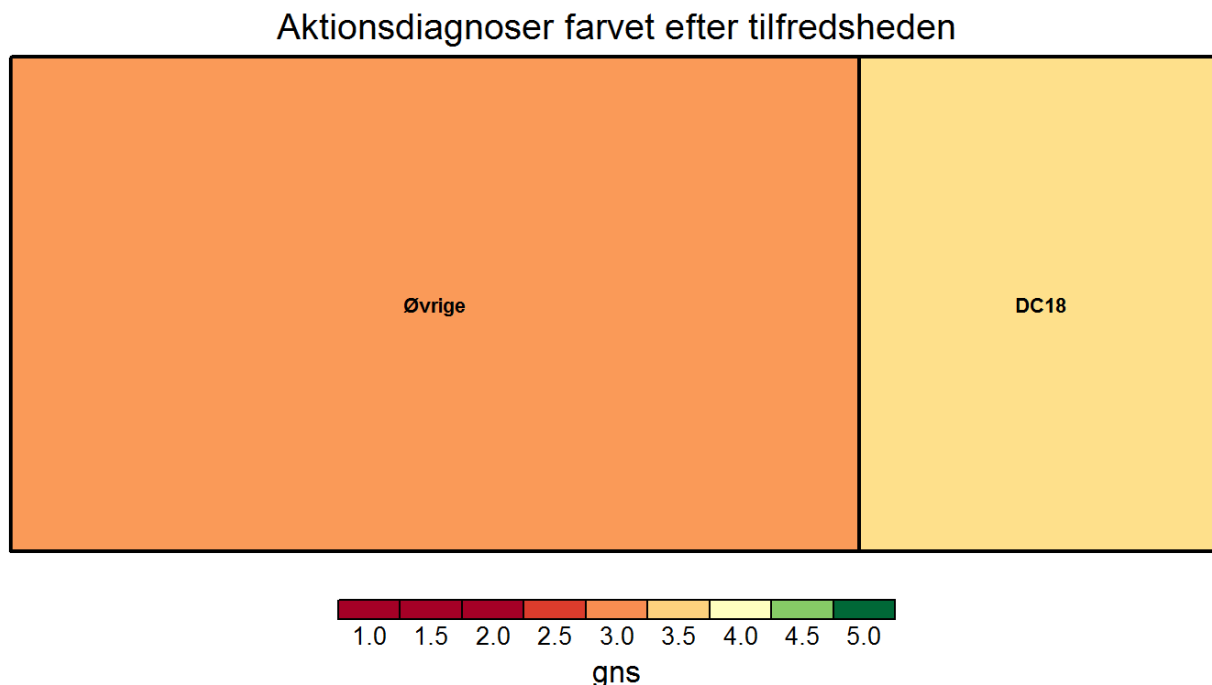
Grøn svarer til høj tilfredshed. Rød svarer til lav tilfredshed.

Arealet angiver hvor meget den enkelte gruppe vægter i afdelingens samlede resultat (beregnet ud fra antal og vægte der korrigerer for skævheder i udtrækket).

Grupper med mindre end 5 er blevet slået sammen til "Øvrige"

diag	gns	N
DC18	3,8	12
DZ93	3,6	5
Øvrige	3,5	16

**PI08: Kunne du tale med en læge om din behandling, når du havde behov?**



Det rapporterede gennemsnit går fra 1 til 5. 1 svarer til "Slet ikke" og 5 svarer til "I meget høj grad" (for undersøgelsens ja/nej spørgsmål svarer 1 til utilfreds og 5 svarer til tilfrds

Grøn svarer til høj tilfredshed. Rød svarer til lav tilfredshed.

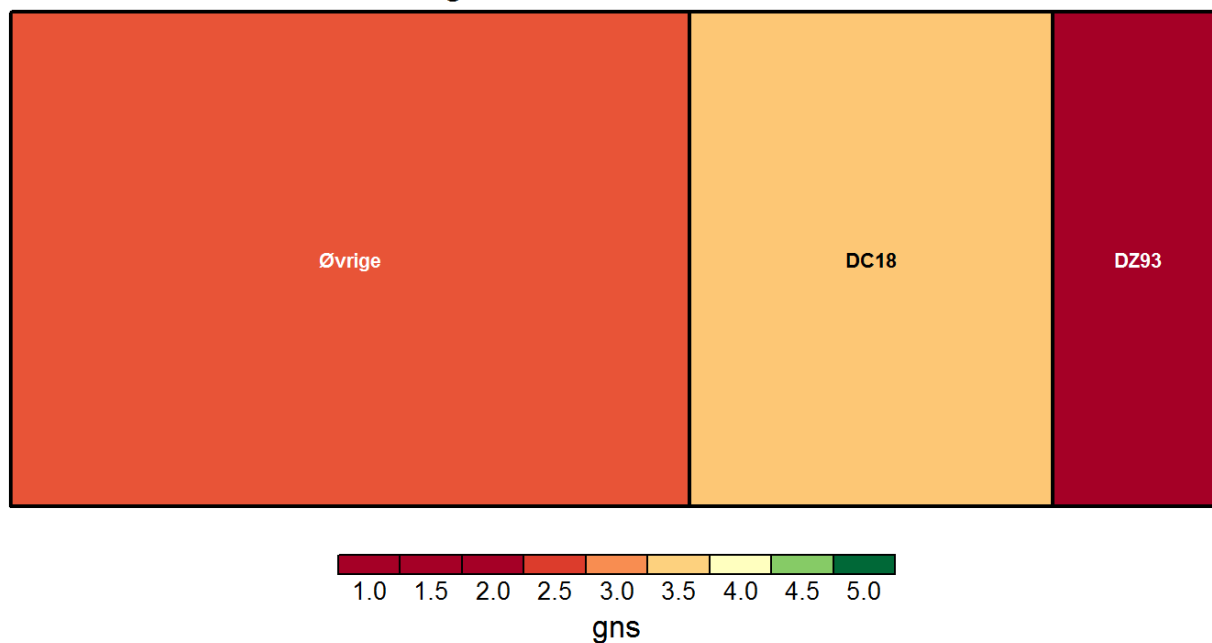
Arealet angiver hvor meget den enkelte gruppe vægter i afdelingens samlede resultat (beregnet ud fra antal og vægte der korrigerer for skævheder i udtrækket).

Grupper med mindre end 5 er blevet slået sammen til "Øvrige"

diag	gns	N
DC18	3,6	8
Øvrige	3,1	19

## PI09: Spurgte personalet ind til dine egne erfaringer?

Aktionsdiagnoser farvet efter tilfredsheden



Det rapporterede gennemsnit går fra 1 til 5. 1 svarer til "Slet ikke" og 5 svarer til "I meget høj grad" (for undersøgelsens ja/nej spørgsmål svarer 1 til utilfreds og 5 svarer til tilfrds)

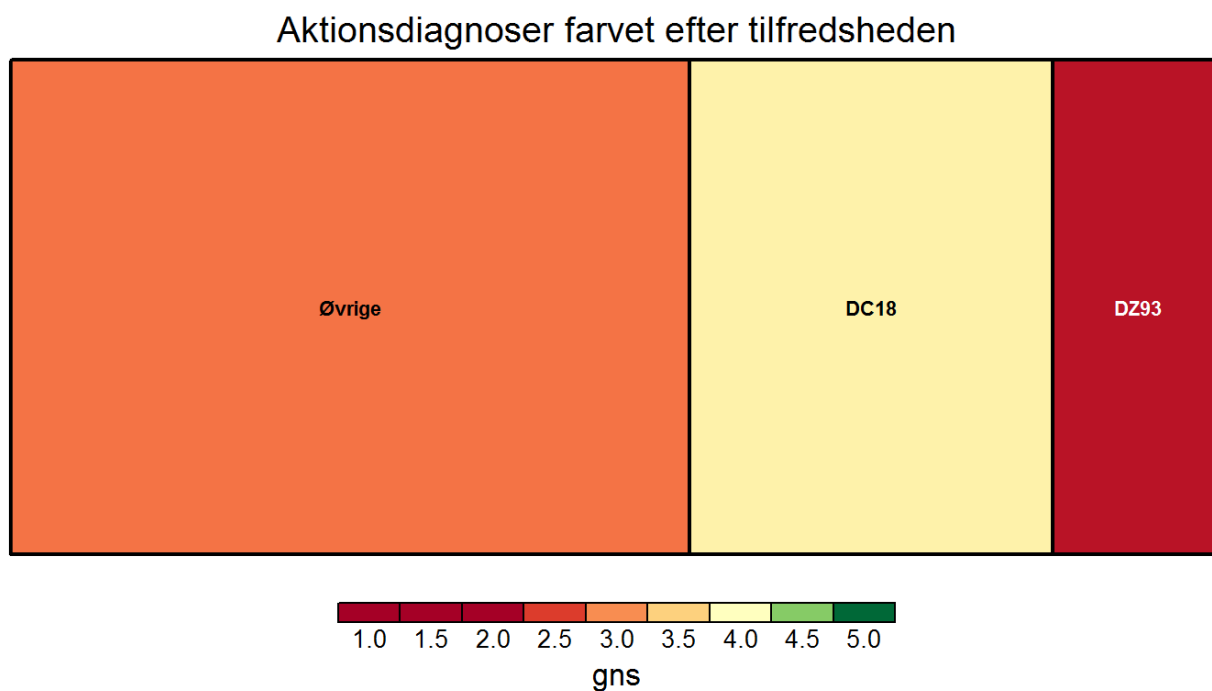
Grøn svarer til høj tilfredshed. Rød svarer til lav tilfredshed.

Arealet angiver hvor meget den enkelte gruppe vægter i afdelingens samlede resultat (beregnet ud fra antal og vægte der korrigerer for skævheder i udtrækket).

Grupper med mindre end 5 er blevet slået sammen til "øvrige"

diag	gns	N
DC18	3,4	12
DZ93	2,0	5
Øvrige	2,6	14

## PI10: Fik du mulighed for at deltage i beslutninger?



Det rapporterede gennemsnit går fra 1 til 5. 1 svarer til "Slet ikke" og 5 svarer til "I meget høj grad" (for undersøgelsens ja/nej spørgsmål svarer 1 til utilfreds og 5 svarer til tilfrds)

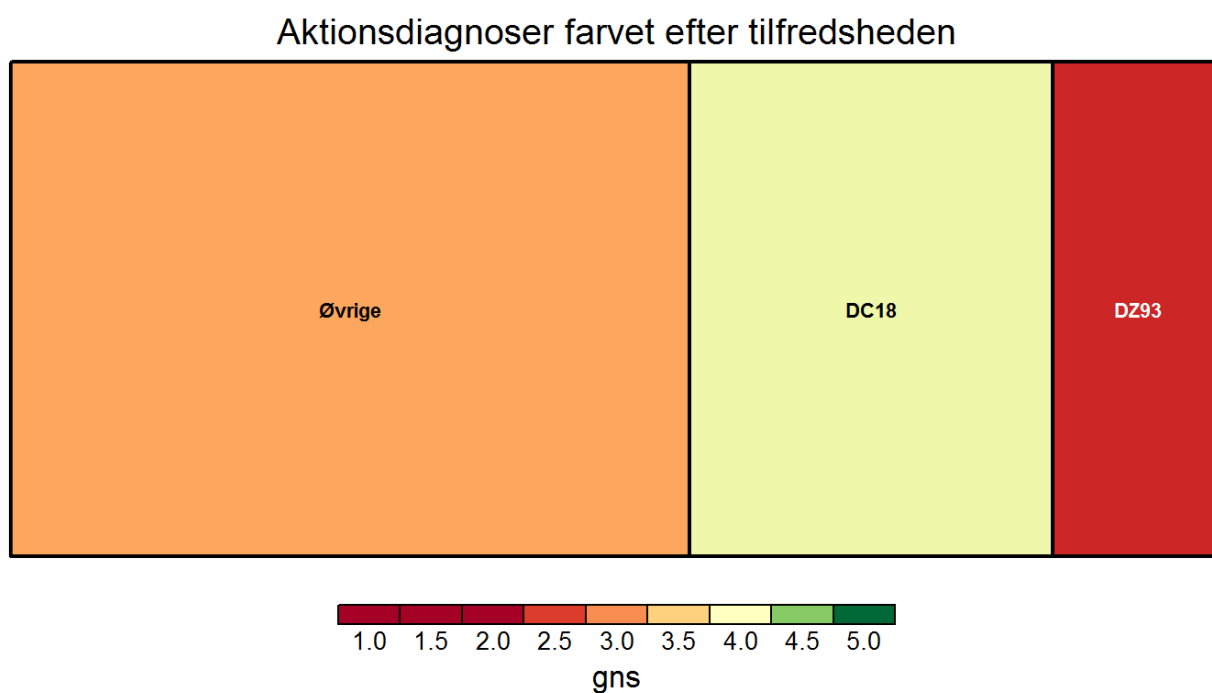
Grøn svarer til høj tilfredshed. Rød svarer til lav tilfredshed.

Arealet angiver hvor meget den enkelte gruppe vægter i afdelingens samlede resultat (beregnet ud fra antal og vægte der korrigerer for skævheder i udtrækket).

Grupper med mindre end 5 er blevet slået sammen til "Øvrige"

diag	gns	N
DC18	3,9	7
DZ93	2,2	5
Øvrige	2,9	15

## PI12: Havde du samtaler om din håndtering af din sygdom/tilstand?



Det rapporterede gennemsnit går fra 1 til 5. 1 svarer til "Slet ikke" og 5 svarer til "I meget høj grad" (for undersøgelsens ja/nej spørgsmål svarer 1 til utilfreds og 5 svarer til tilfrds)

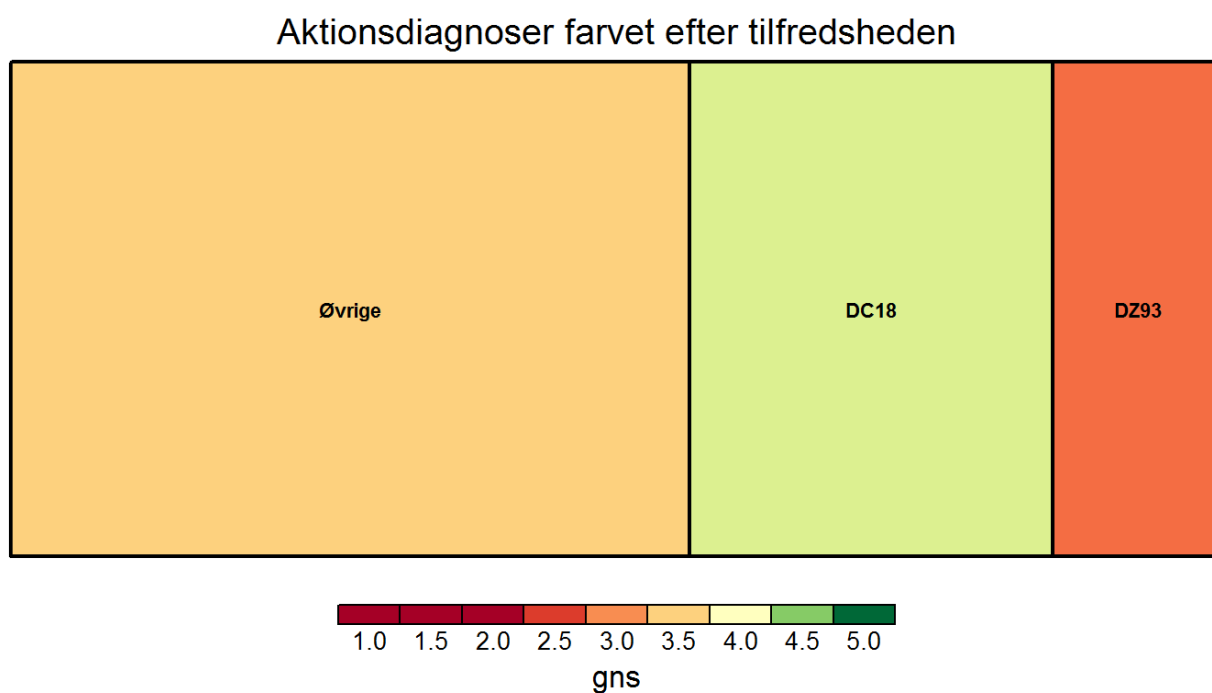
Grøn svarer til høj tilfredshed. Rød svarer til lav tilfredshed.

Arealet angiver hvor meget den enkelte gruppe vægter i afdelingens samlede resultat (beregnet ud fra antal og vægte der korrigerer for skævheder i udtrækket).

Grupper med mindre end 5 er blevet slået sammen til "Øvrige"

diag	gns	N
DC18	4,1	11
DZ93	2,3	6
Øvrige	3,2	18

## PI13: Tog personalet hensyn til dine behov ved udskrivelse?



Det rapporterede gennemsnit går fra 1 til 5. 1 svarer til "Slet ikke" og 5 svarer til "I meget høj grad" (for undersøgelsens ja/nej spørgsmål svarer 1 til utilfreds og 5 svarer til tilfrds)

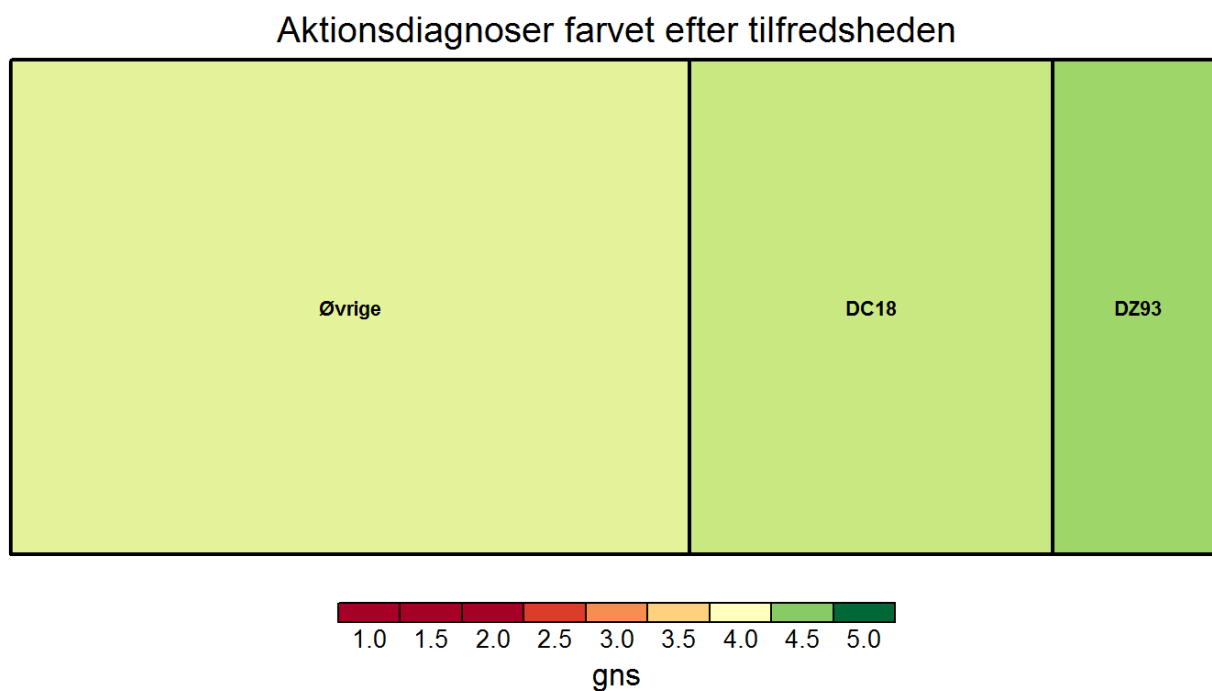
Grøn svarer til høj tilfredshed. Rød svarer til lav tilfredshed.

Arealet angiver hvor meget den enkelte gruppe vægter i afdelingens samlede resultat (beregnet ud fra antal og vægte der korrigerer for skævheder i udtrækket).

Grupper med mindre end 5 er blevet slået sammen til "Øvrige"

diag	gns	N
DC18	4,2	11
DZ93	2,8	6
Øvrige	3,5	16

## PI14: Skete der fejl i forbindelse med din indlæggelse?



Det rapporterede gennemsnit går fra 1 til 5. 1 svarer til "Slet ikke" og 5 svarer til "I meget høj grad" (for undersøgelsens ja/nej spørgsmål svarer 1 til utilfreds og 5 svarer til tilfrds)

Grøn svarer til høj tilfredshed. Rød svarer til lav tilfredshed.

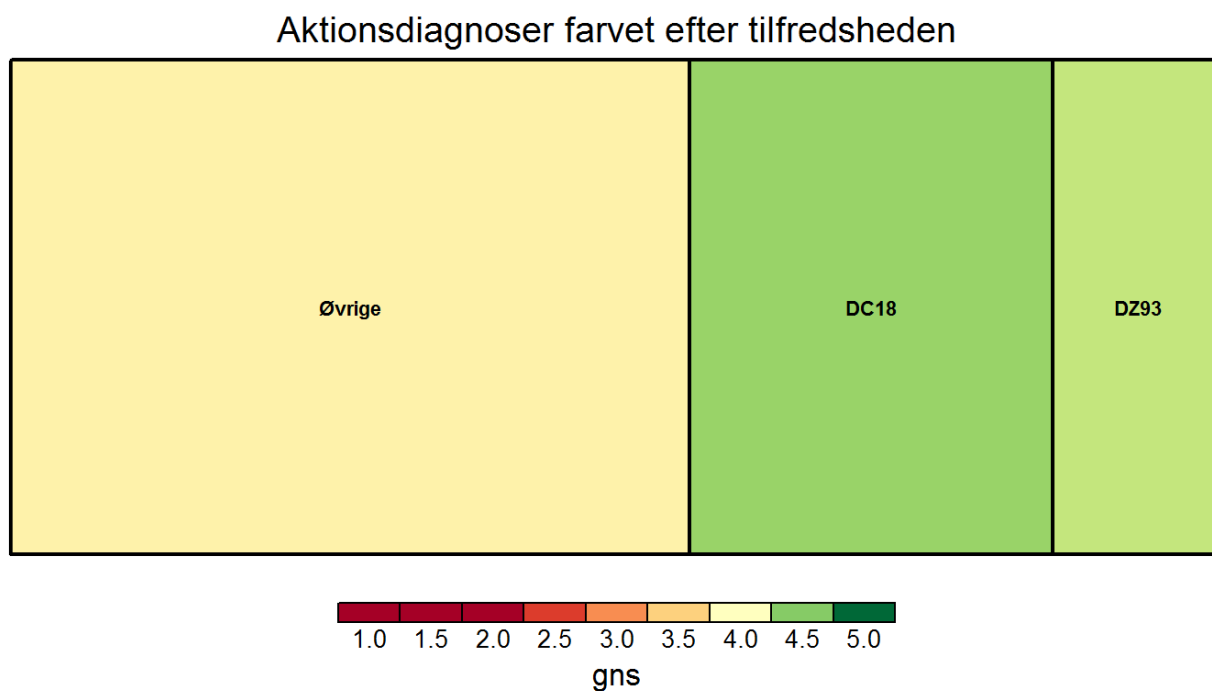
Arealet angiver hvor meget den enkelte gruppe vægter i afdelingens samlede resultat (beregnet ud fra antal og vægte der korrigerer for skævheder i udtrækket).

Grupper med mindre end 5 er blevet slået sammen til "Øvrige"

diag	gns	N
DC18	4,3	11
DZ93	4,4	7
Øvrige	4,2	19



## PI18: Fik du dækket dit behov for mad og drikke?



Det rapporterede gennemsnit går fra 1 til 5. 1 svarer til "Slet ikke" og 5 svarer til "I meget høj grad" (for undersøgelsens ja/nej spørgsmål svarer 1 til utilfreds og 5 svarer til tilfrds)

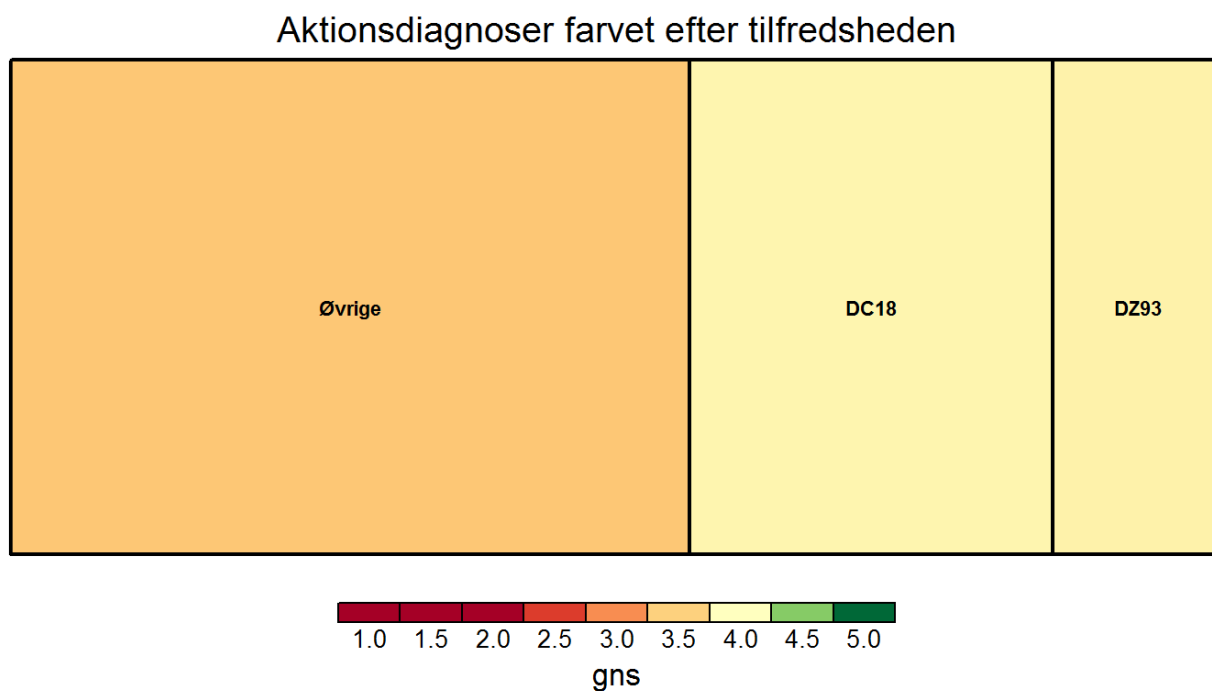
Grøn svarer til høj tilfredshed. Rød svarer til lav tilfredshed.

Arealet angiver hvor meget den enkelte gruppe vægter i afdelingens samlede resultat (beregnet ud fra antal og vægte der korrigerer for skævheder i udtrækket).

Grupper med mindre end 5 er blevet slået sammen til "Øvrige"

diag	gns	N
DC18	4,5	11
DZ93	4,3	7
Øvrige	3,8	20

## PI19: Var der tilstrækkelig med ro til hvile og søvn?



Det rapporterede gennemsnit går fra 1 til 5. 1 svarer til "Slet ikke" og 5 svarer til "I meget høj grad" (for undersøgelsens ja/nej spørgsmål svarer 1 til utilfreds og 5 svarer til tilfrds)

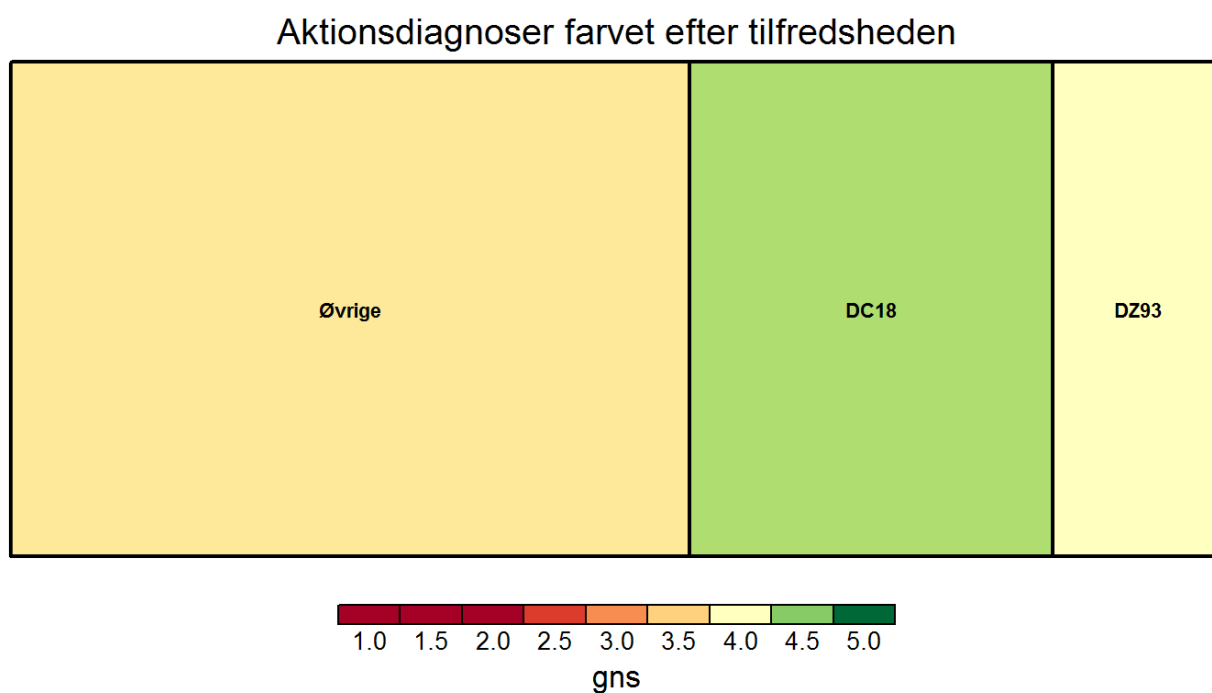
Grøn svarer til høj tilfredshed. Rød svarer til lav tilfredshed.

Arealet angiver hvor meget den enkelte gruppe vægter i afdelingens samlede resultat (beregnet ud fra antal og vægte der korrigerer for skævheder i udtrækket).

Grupper med mindre end 5 er blevet slået sammen til "Øvrige"

diag	gns	N
DC18	3,9	11
DZ93	3,9	7
Øvrige	3,4	19

## PI20: Fik du dækket dit behov for personlig hygiejne?



Det rapporterede gennemsnit går fra 1 til 5. 1 svarer til "Slet ikke" og 5 svarer til "I meget høj grad" (for undersøgelsens ja/nej spørgsmål svarer 1 til utilfreds og 5 svarer til tilfrds)

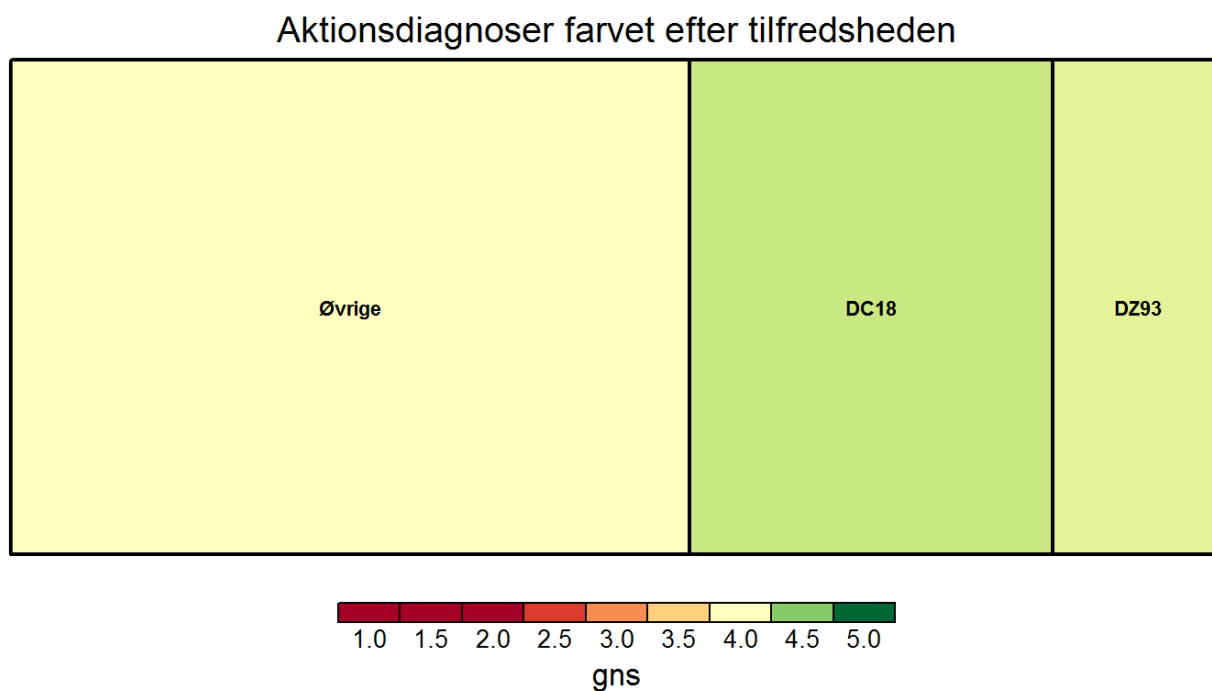
Grøn svarer til høj tilfredshed. Rød svarer til lav tilfredshed.

Arealet angiver hvor meget den enkelte gruppe vægter i afdelingens samlede resultat (beregnet ud fra antal og vægte der korrigerer for skævheder i udtrækket).

Grupper med mindre end 5 er blevet slået sammen til "Øvrige"

diag	gns	N
DC18	4,4	11
DZ93	4,0	7
Øvrige	3,7	18

## PI21: Fik du dækket dit behov for smertelindring?



Det rapporterede gennemsnit går fra 1 til 5. 1 svarer til "Slet ikke" og 5 svarer til "I meget høj grad" (for undersøgelsens ja/nej spørgsmål svarer 1 til utilfreds og 5 svarer til tilfrds)

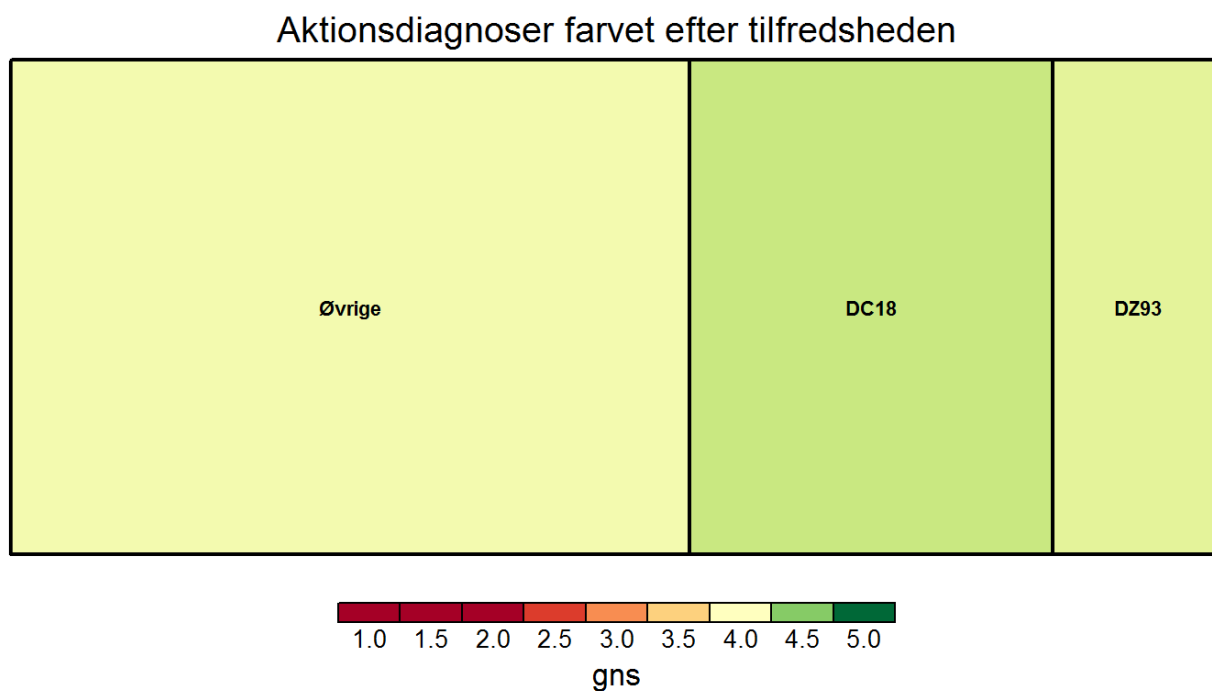
Grøn svarer til høj tilfredshed. Rød svarer til lav tilfredshed.

Arealet angiver hvor meget den enkelte gruppe vægter i afdelingens samlede resultat (beregnet ud fra antal og vægte der korrigerer for skævheder i udtrækket).

Grupper med mindre end 5 er blevet slået sammen til "Øvrige"

diag	gns	N
DC18	4,3	11
DZ93	4,1	7
Øvrige	4,0	19

## PI22: Var der rent i afdelingens lokaler?



Det rapporterede gennemsnit går fra 1 til 5. 1 svarer til "Slet ikke" og 5 svarer til "I meget høj grad" (for undersøgelsens ja/nej spørgsmål svarer 1 til utilfreds og 5 svarer til tilfrds)

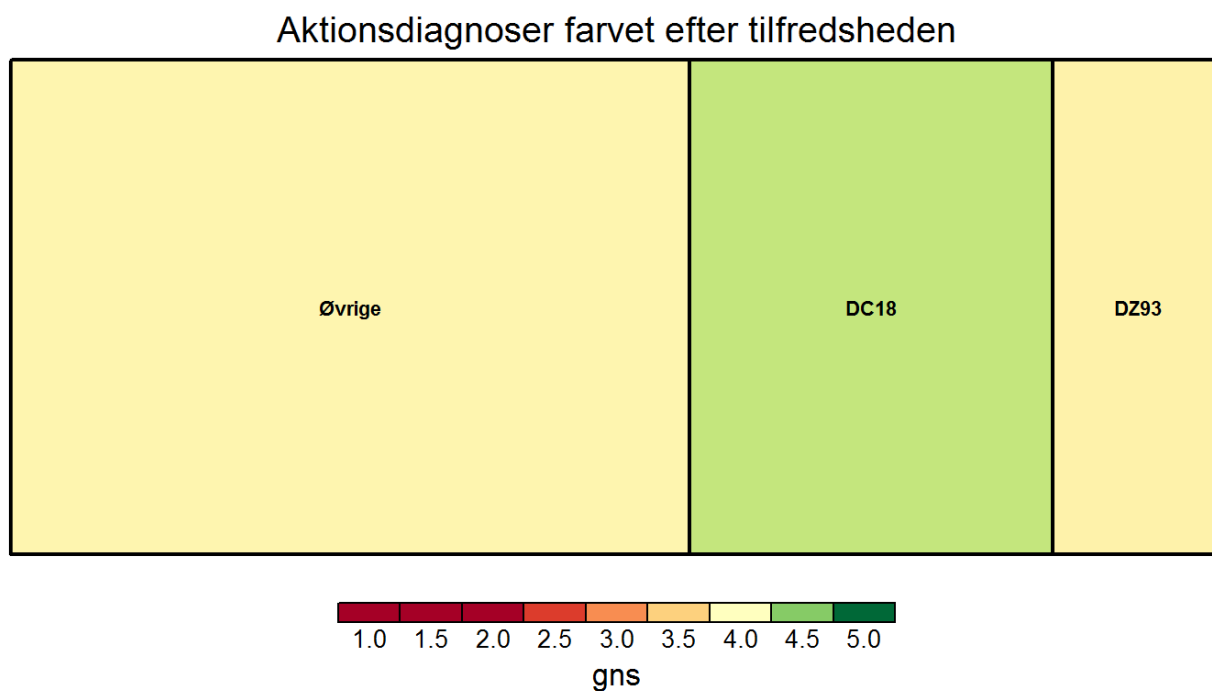
Grøn svarer til høj tilfredshed. Rød svarer til lav tilfredshed.

Arealet angiver hvor meget den enkelte gruppe vægter i afdelingens samlede resultat (beregnet ud fra antal og vægte der korrigerer for skævheder i udtrækket).

Grupper med mindre end 5 er blevet slået sammen til "Øvrige"

diag	gns	N
DC18	4,3	11
DZ93	4,1	7
Øvrige	4,1	15

## PI23: Blev du inden indlæggelse informeret om, hvad der skulle ske?



Det rapporterede gennemsnit går fra 1 til 5. 1 svarer til "Slet ikke" og 5 svarer til "I meget høj grad" (for undersøgelsens ja/nej spørgsmål svarer 1 til utilfreds og 5 svarer til tilfrds)

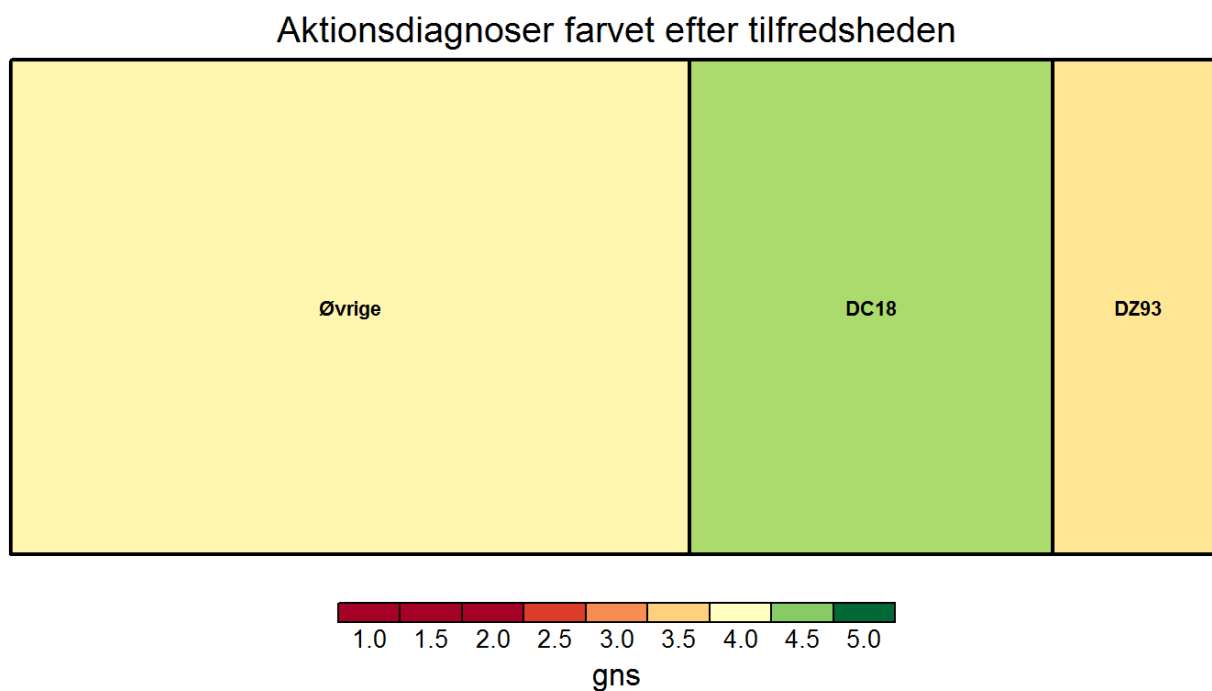
Grøn svarer til høj tilfredshed. Rød svarer til lav tilfredshed.

Arealet angiver hvor meget den enkelte gruppe vægter i afdelingens samlede resultat (beregnet ud fra antal og vægte der korrigerer for skævheder i udtrækket).

Grupper med mindre end 5 er blevet slået sammen til "Øvrige"

diag	gns	N
DC18	4,3	10
DZ93	3,9	7
Øvrige	3,9	20

## PI24: Var den mundtlige information under indlæggelsen forståelig?



Det rapporterede gennemsnit går fra 1 til 5. 1 svarer til "Slet ikke" og 5 svarer til "I meget høj grad" (for undersøgelsens ja/nej spørgsmål svarer 1 til utilfreds og 5 svarer til tilfrds)

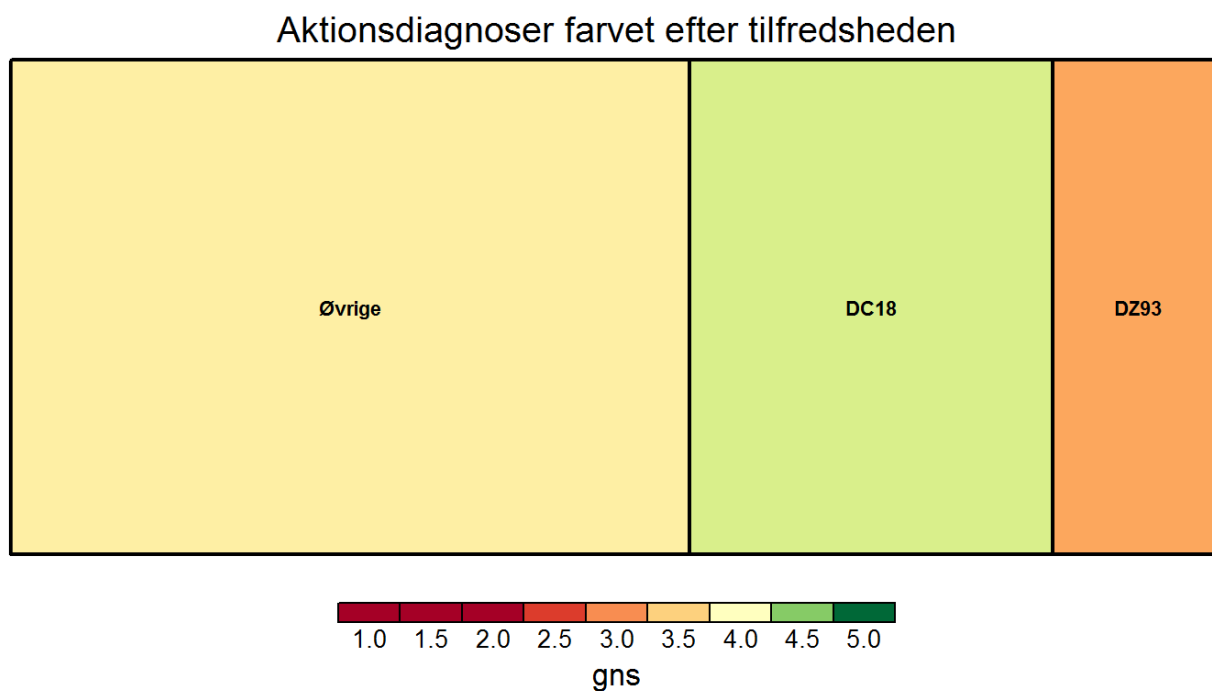
Grøn svarer til høj tilfredshed. Rød svarer til lav tilfredshed.

Arealet angiver hvor meget den enkelte gruppe vægter i afdelingens samlede resultat (beregnet ud fra antal og vægte der korrigerer for skævheder i udtrækket).

Grupper med mindre end 5 er blevet slået sammen til "Øvrige"

diag	gns	N
DC18	4,4	10
DZ93	3,7	7
Øvrige	3,9	20

## PI25: Fik du svar på dine spørgsmål?



Det rapporterede gennemsnit går fra 1 til 5. 1 svarer til "Slet ikke" og 5 svarer til "I meget høj grad" (for undersøgelsens ja/nej spørgsmål svarer 1 til utilfreds og 5 svarer til tilfrds)

Grøn svarer til høj tilfredshed. Rød svarer til lav tilfredshed.

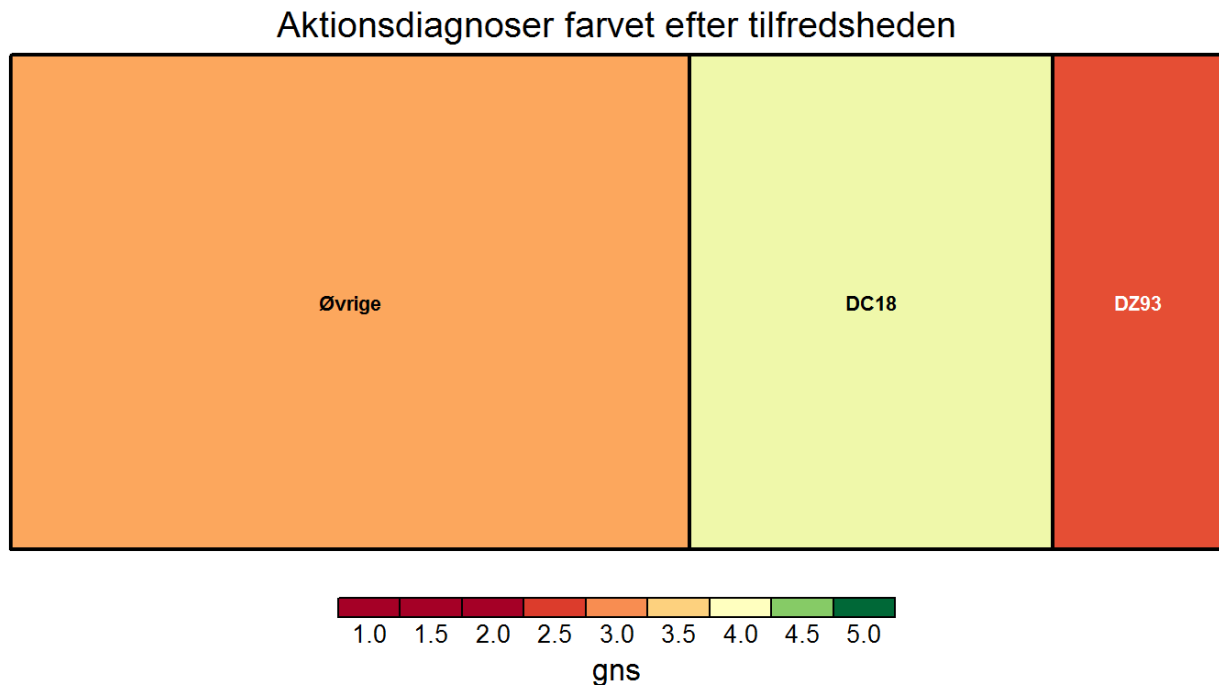
Arealet angiver hvor meget den enkelte gruppe vægter i afdelingens samlede resultat (beregnet ud fra antal og vægte der korrigerer for skævheder i udtrækket).

Grupper med mindre end 5 er blevet slået sammen til "Øvrige"

diag	gns	N
DC18	4,2	10
DZ93	3,2	6
Øvrige	3,8	18



**PI26: Fik du information om (bi)virkninger ved medicin, du fik mens indlagt?**



Det rapporterede gennemsnit går fra 1 til 5. 1 svarer til "Slet ikke" og 5 svarer til "I meget høj grad" (for undersøgelsens ja/nej spørgsmål svarer 1 til utilfreds og 5 svarer til tilfrds)

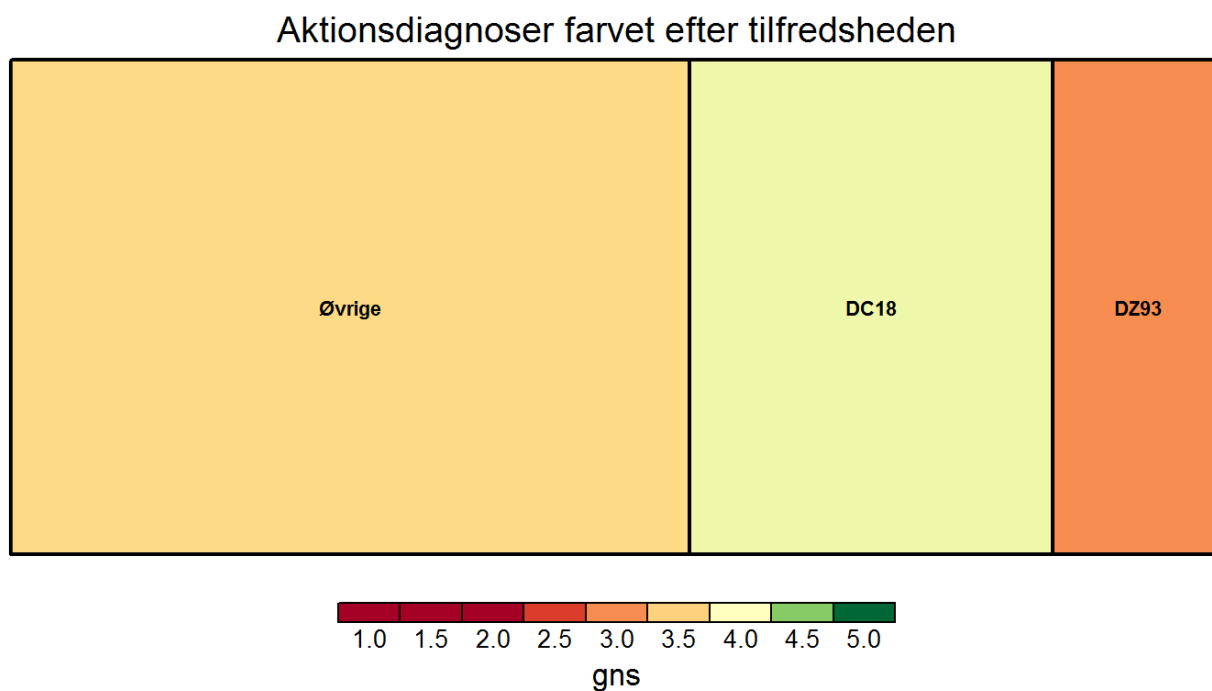
Grøn svarer til høj tilfredshed. Rød svarer til lav tilfredshed.

Arealet angiver hvor meget den enkelte gruppe vægter i afdelingens samlede resultat (beregnet ud fra antal og vægte der korrigerer for skævheder i udtrækket).

Grupper med mindre end 5 er blevet slået sammen til "Øvrige"

diag	gns	N
DC18	4,1	10
DZ93	2,6	5
Øvrige	3,2	18

## PI27: Fik du løbende information om resultater?



Det rapporterede gennemsnit går fra 1 til 5. 1 svarer til "Slet ikke" og 5 svarer til "I meget høj grad" (for undersøgelsens ja/nej spørgsmål svarer 1 til utilfreds og 5 svarer til tilfrds)

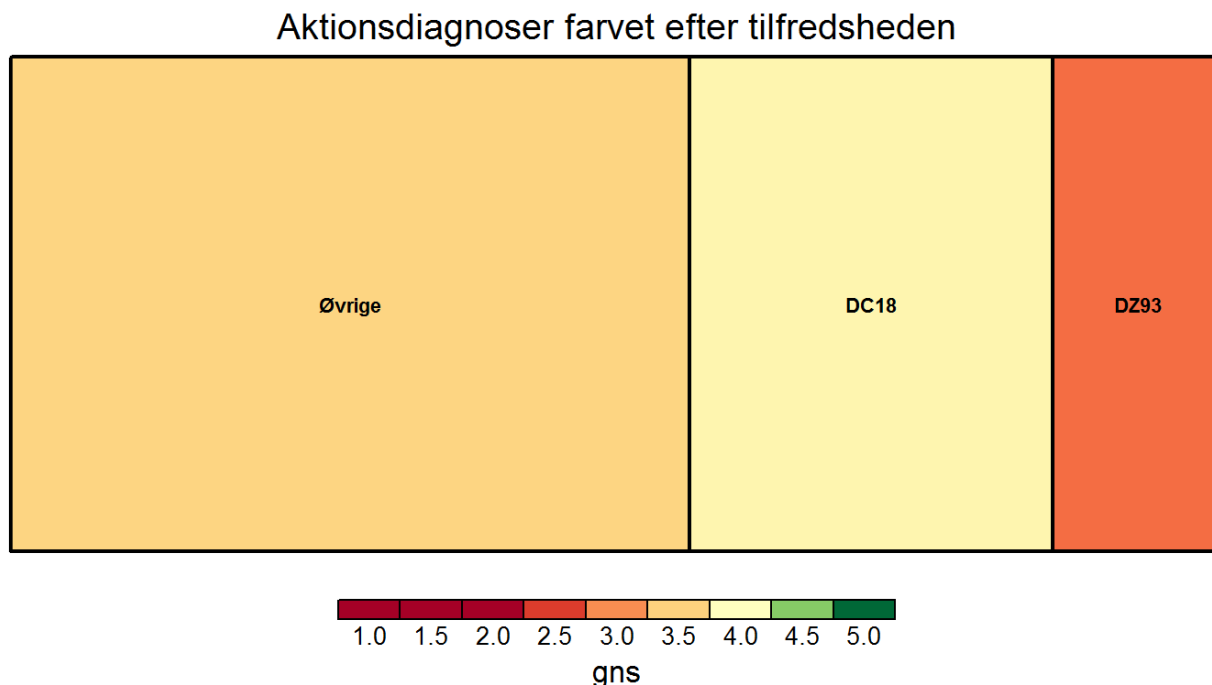
Grøn svarer til høj tilfredshed. Rød svarer til lav tilfredshed.

Arealet angiver hvor meget den enkelte gruppe vægter i afdelingens samlede resultat (beregnet ud fra antal og vægte der korrigerer for skævheder i udtrækket).

Grupper med mindre end 5 er blevet slået sammen til "Øvrige"

diag	gns	N
DC18	4,1	10
DZ93	3,0	5
Øvrige	3,6	16

**PI28: Fik du info om symptomer, du skulle være opmærksom på efterfølgende?**



Det rapporterede gennemsnit går fra 1 til 5. 1 svarer til "Slet ikke" og 5 svarer til "I meget høj grad" (for undersøgelsens ja/nej spørgsmål svarer 1 til utilfreds og 5 svarer til tilfrds)

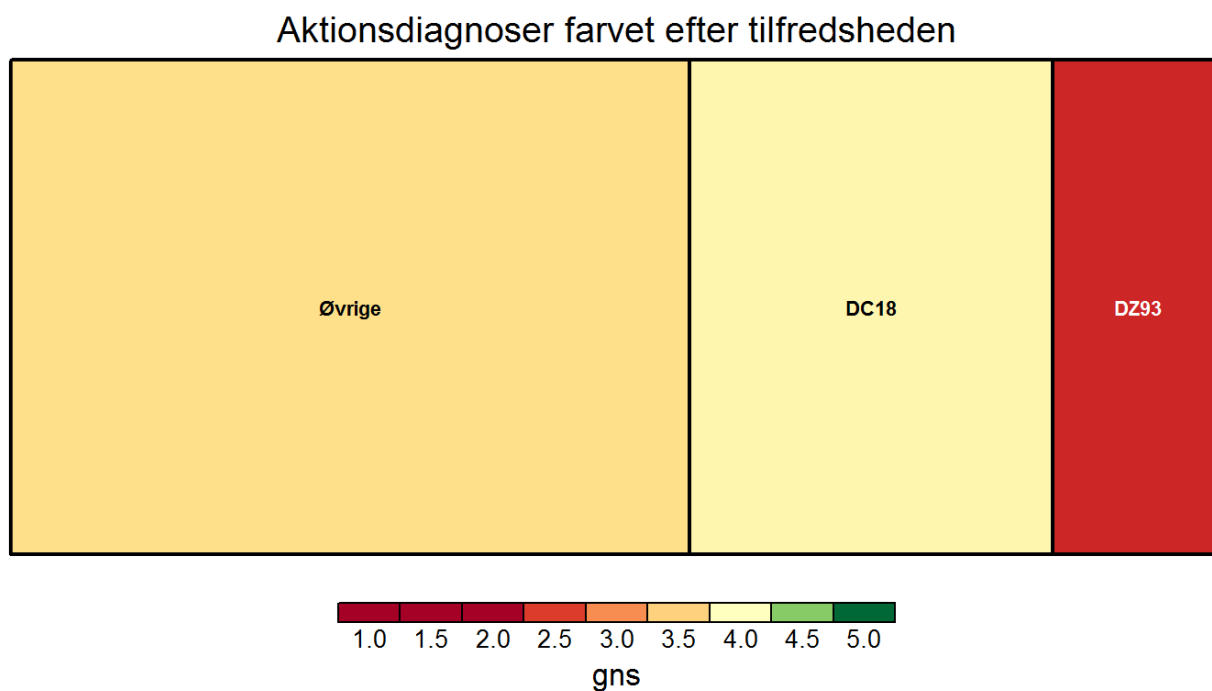
Grøn svarer til høj tilfredshed. Rød svarer til lav tilfredshed.

Arealet angiver hvor meget den enkelte gruppe vægter i afdelingens samlede resultat (beregnet ud fra antal og vægte der korrigerer for skævheder i udtrækket).

Grupper med mindre end 5 er blevet slået sammen til "Øvrige"

diag	gns	N
DC18	3,9	10
DZ93	2,8	6
Øvrige	3,6	20

## PI29: Blev du informeret om den videre plan for dit forløb?



Det rapporterede gennemsnit går fra 1 til 5. 1 svarer til "Slet ikke" og 5 svarer til "I meget høj grad" (for undersøgelsens ja/nej spørgsmål svarer 1 til utilfreds og 5 svarer til tilfrds)

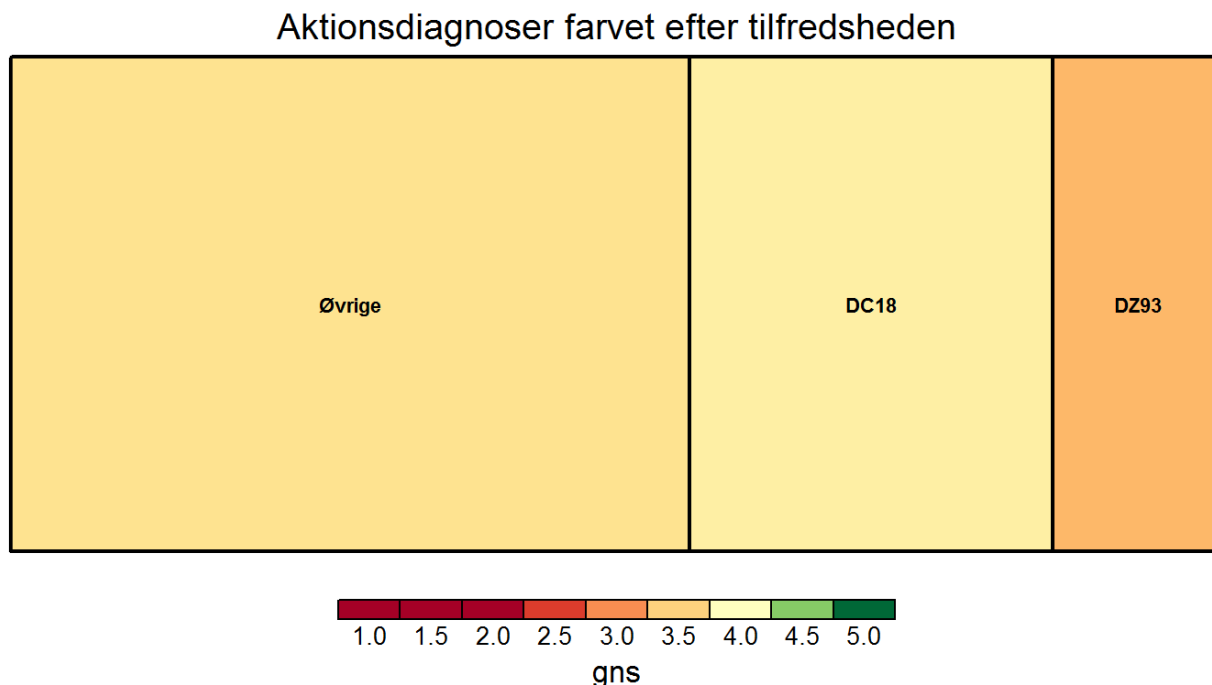
Grøn svarer til høj tilfredshed. Rød svarer til lav tilfredshed.

Arealet angiver hvor meget den enkelte gruppe vægter i afdelingens samlede resultat (beregnet ud fra antal og vægte der korrigerer for skævheder i udtrækket).

Grupper med mindre end 5 er blevet slået sammen til "Øvrige"

diag	gns	N
DC18	3,9	11
DZ93	2,3	6
Øvrige	3,6	16

## PI30: Blev du informeret om, hvor spørgsmål kunne stilles efter udskrivelse?



Det rapporterede gennemsnit går fra 1 til 5. 1 svarer til "Slet ikke" og 5 svarer til "I meget høj grad" (for undersøgelsens ja/nej spørgsmål svarer 1 til utilfreds og 5 svarer til tilfrds)

Grøn svarer til høj tilfredshed. Rød svarer til lav tilfredshed.

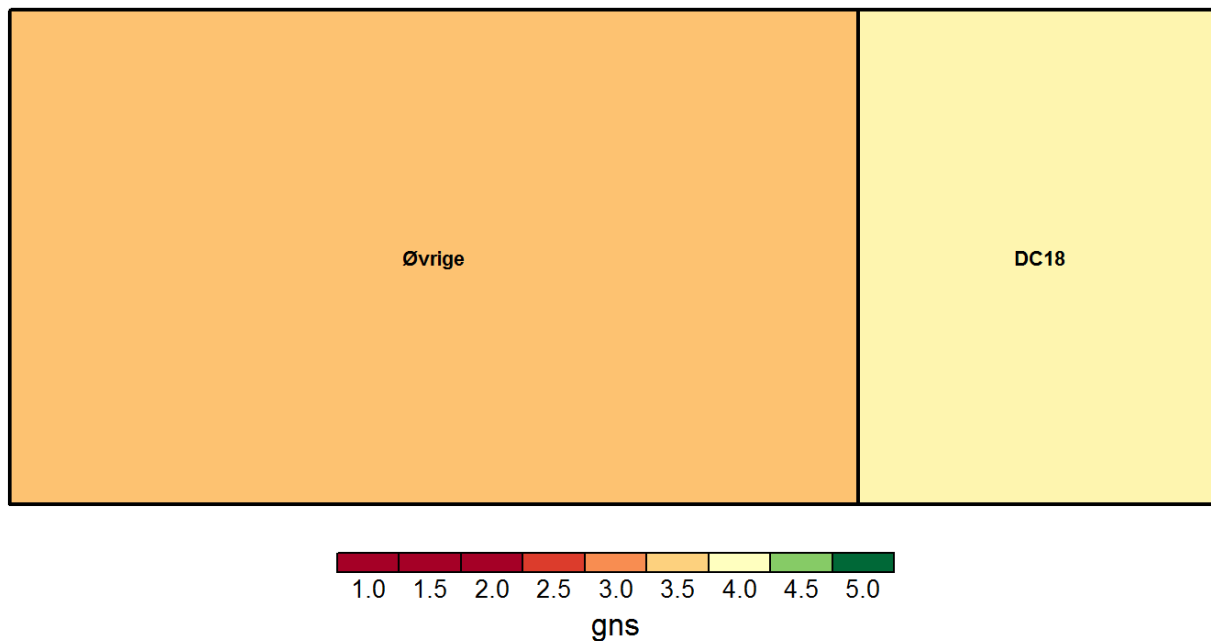
Arealet angiver hvor meget den enkelte gruppe vægter i afdelingens samlede resultat (beregnet ud fra antal og vægte der korrigerer for skævheder i udtrækket).

Grupper med mindre end 5 er blevet slået sammen til "Øvrige"

diag	gns	N
DC18	3,8	11
DZ93	3,3	7
Øvrige	3,7	18

## PI31: Fik du info om (bi)virkninger ved ny medicin til efterfølgende brug?

Aktionsdiagnoser farvet efter tilfredsheden



Det rapporterede gennemsnit går fra 1 til 5. 1 svarer til "Slet ikke" og 5 svarer til "I meget høj grad" (for undersøgelsens ja/nej spørgsmål svarer 1 til utilfreds og 5 svarer til tilfrds)

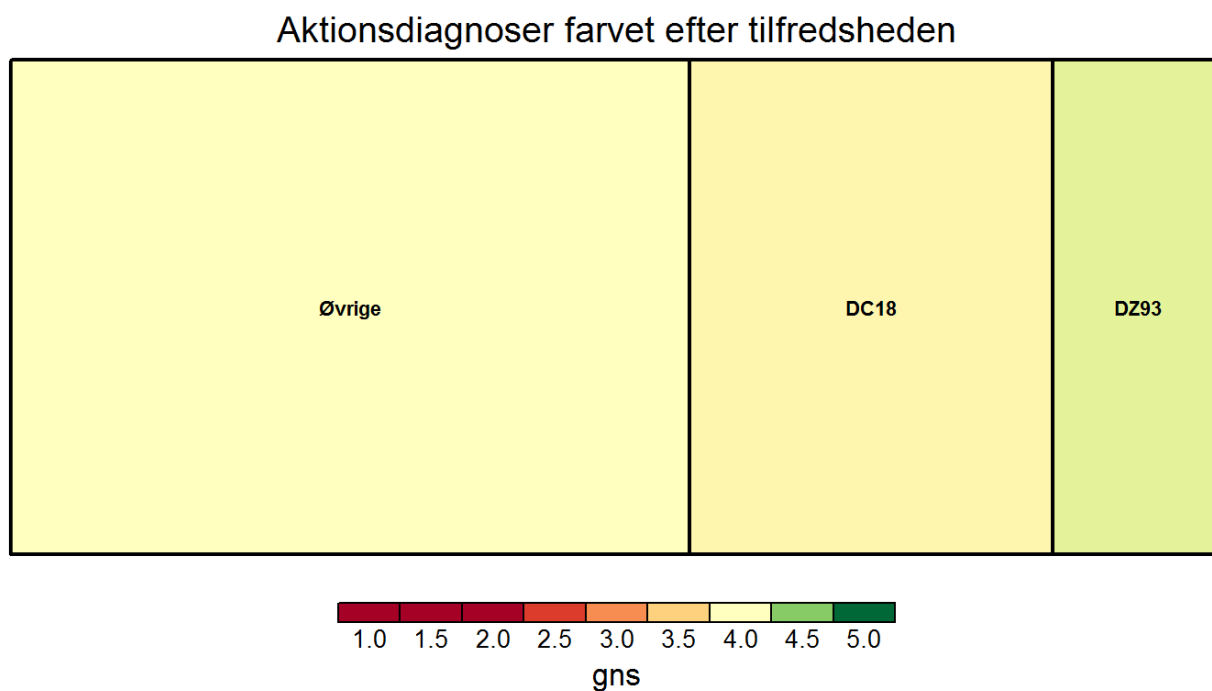
Grøn svarer til høj tilfredshed. Rød svarer til lav tilfredshed.

Arealet angiver hvor meget den enkelte gruppe vægter i afdelingens samlede resultat (beregnet ud fra antal og vægte der korrigerer for skævheder i udtrækket).

Grupper med mindre end 5 er blevet slået sammen til "Øvrige"

diag	gns	N
DC18	3,9	10
Øvrige	3,4	13

## PI34: Er du tilfreds med den pleje, som du modtog?



Det rapporterede gennemsnit går fra 1 til 5. 1 svarer til "Slet ikke" og 5 svarer til "I meget høj grad" (for undersøgelsens ja/nej spørgsmål svarer 1 til utilfreds og 5 svarer til tilfrds)

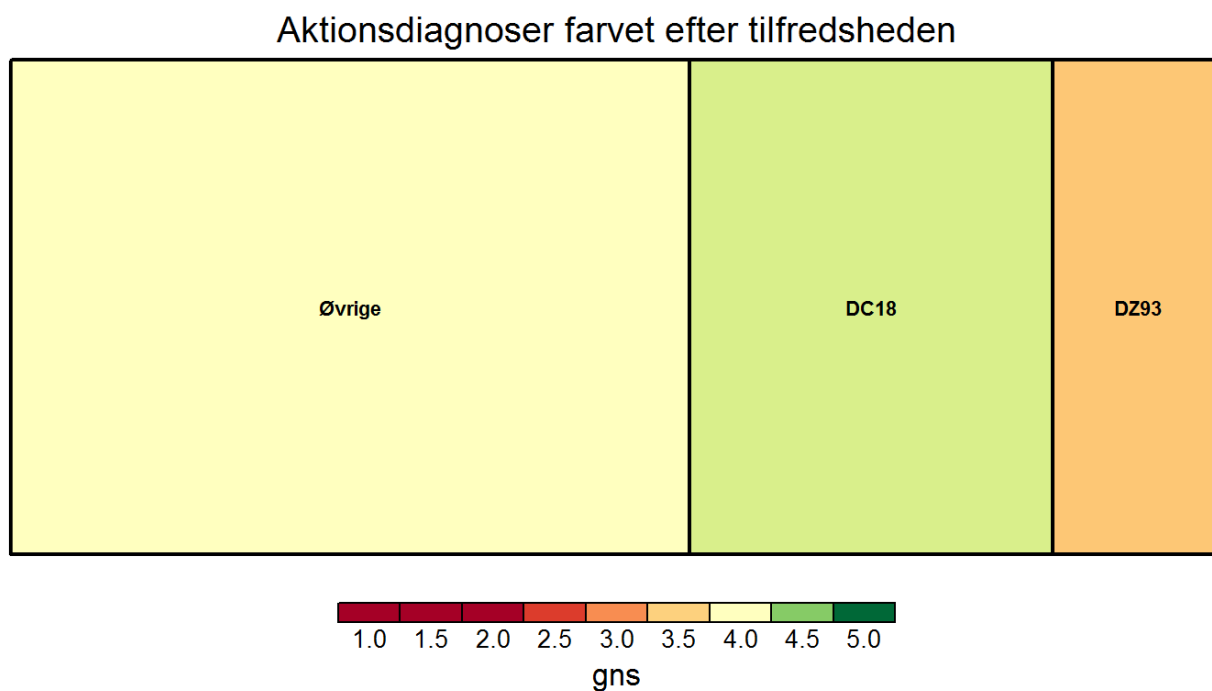
Grøn svarer til høj tilfredshed. Rød svarer til lav tilfredshed.

Arealet angiver hvor meget den enkelte gruppe vægter i afdelingens samlede resultat (beregnet ud fra antal og vægte der korrigerer for skævheder i udtrækket).

Grupper med mindre end 5 er blevet slået sammen til "Øvrige"

diag	gns	N
DC18	3,9	11
DZ93	4,1	7
Øvrige	4,0	18

## PI35: Er du tilfreds med den behandling, som du modtog?



Det rapporterede gennemsnit går fra 1 til 5. 1 svarer til "Slet ikke" og 5 svarer til "I meget høj grad" (for undersøgelsens ja/nej spørgsmål svarer 1 til utilfreds og 5 svarer til tilfrds)

Grøn svarer til høj tilfredshed. Rød svarer til lav tilfredshed.

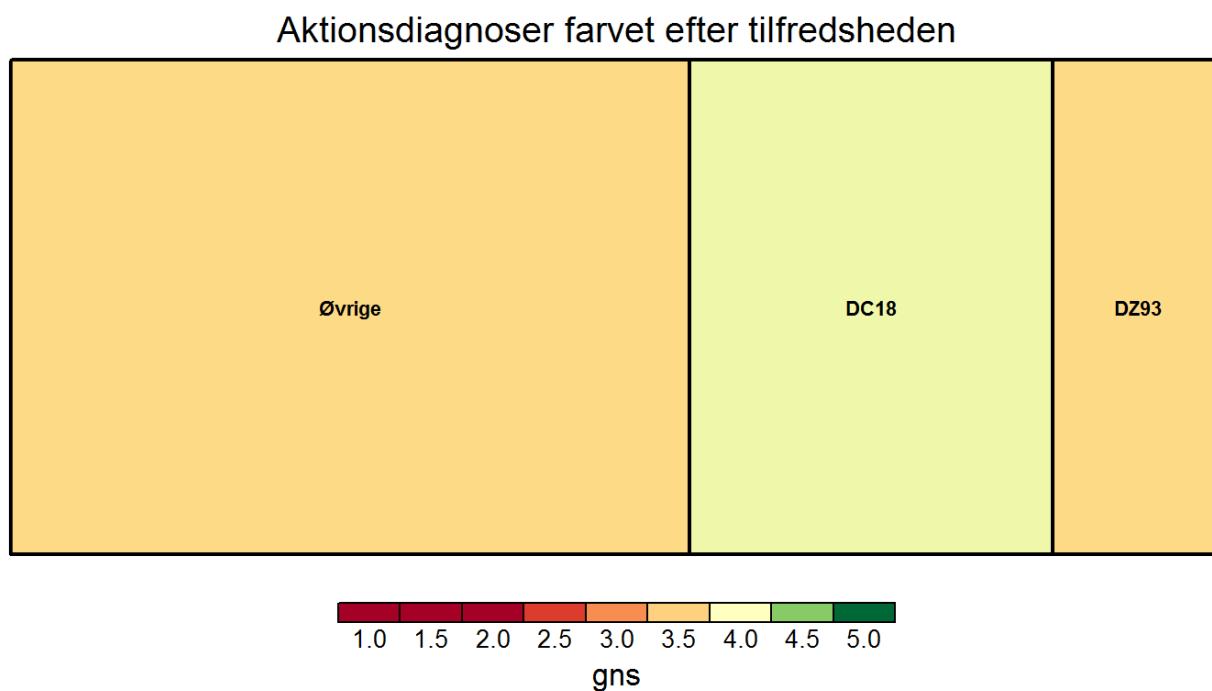
Arealet angiver hvor meget den enkelte gruppe vægter i afdelingens samlede resultat (beregnet ud fra antal og vægte der korrigerer for skævheder i udtrækket).

Grupper med mindre end 5 er blevet slået sammen til "Øvrige"

diag	gns	N
DC18	4,2	10
DZ93	3,4	7
Øvrige	4,0	19



## PI36: Er du alt i alt tilfreds med indlæggelsens forløb?



Det rapporterede gennemsnit går fra 1 til 5. 1 svarer til "Slet ikke" og 5 svarer til "I meget høj grad" (for undersøgelsens ja/nej spørgsmål svarer 1 til utilfreds og 5 svarer til tilfrds)

Grøn svarer til høj tilfredshed. Rød svarer til lav tilfredshed.

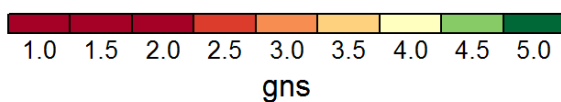
Arealet angiver hvor meget den enkelte gruppe vægter i afdelingens samlede resultat (beregnet ud fra antal og vægte der korrigerer for skævheder i udtrækket).

Grupper med mindre end 5 er blevet slået sammen til "Øvrige"

diag	gns	N
DC18	4,1	10
DZ93	3,6	7
Øvrige	3,6	19

## PI38: Havde én eller flere person(er) ansvar for dit samlede forløb?

Aktionsdiagnoser farvet efter tilfredsheden



Det rapporterede gennemsnit går fra 1 til 5. 1 svarer til "Slet ikke" og 5 svarer til "I meget høj grad" (for undersøgelsens ja/nej spørgsmål svarer 1 til utilfreds og 5 svarer til tilfrds)

Grøn svarer til høj tilfredshed. Rød svarer til lav tilfredshed.

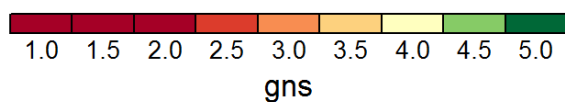
Arealet angiver hvor meget den enkelte gruppe vægter i afdelingens samlede resultat (beregnet ud fra antal og vægte der korrigerer for skævheder i udtrækket).

Grupper med mindre end 5 er blevet slået sammen til "Øvrige"

diag	gns	N
DZ93	2,0	6
Øvrige	3,4	13

## PI39: Var dit samlede forløb (indenfor seneste år) godt tilrettelagt?

Aktionsdiagnoser farvet efter tilfredsheden



Det rapporterede gennemsnit går fra 1 til 5. 1 svarer til "Slet ikke" og 5 svarer til "I meget høj grad" (for undersøgelsens ja/nej spørgsmål svarer 1 til utilfreds og 5 svarer til tilfrds)

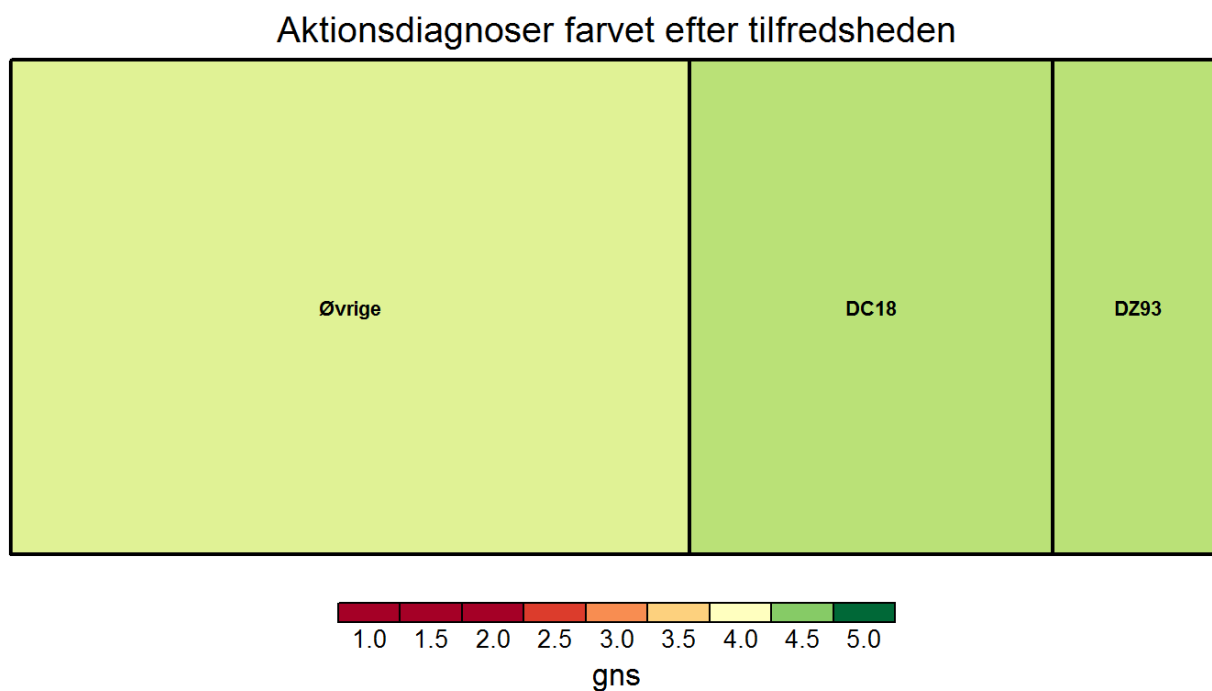
Grøn svarer til høj tilfredshed. Rød svarer til lav tilfredshed.

Arealet angiver hvor meget den enkelte gruppe vægter i afdelingens samlede resultat (beregnet ud fra antal og vægte der korrigerer for skævheder i udtrækket).

Grupper med mindre end 5 er blevet slået sammen til "Øvrige"

diag	gns	N
DZ93	3,0	6
Øvrige	3,5	13

## PI41: Var der en positiv stemning mellem medarbejderne i afdelingen?



Det rapporterede gennemsnit går fra 1 til 5. 1 svarer til "Slet ikke" og 5 svarer til "I meget høj grad" (for undersøgelsens ja/nej spørgsmål svarer 1 til utilfreds og 5 svarer til tilfrds)

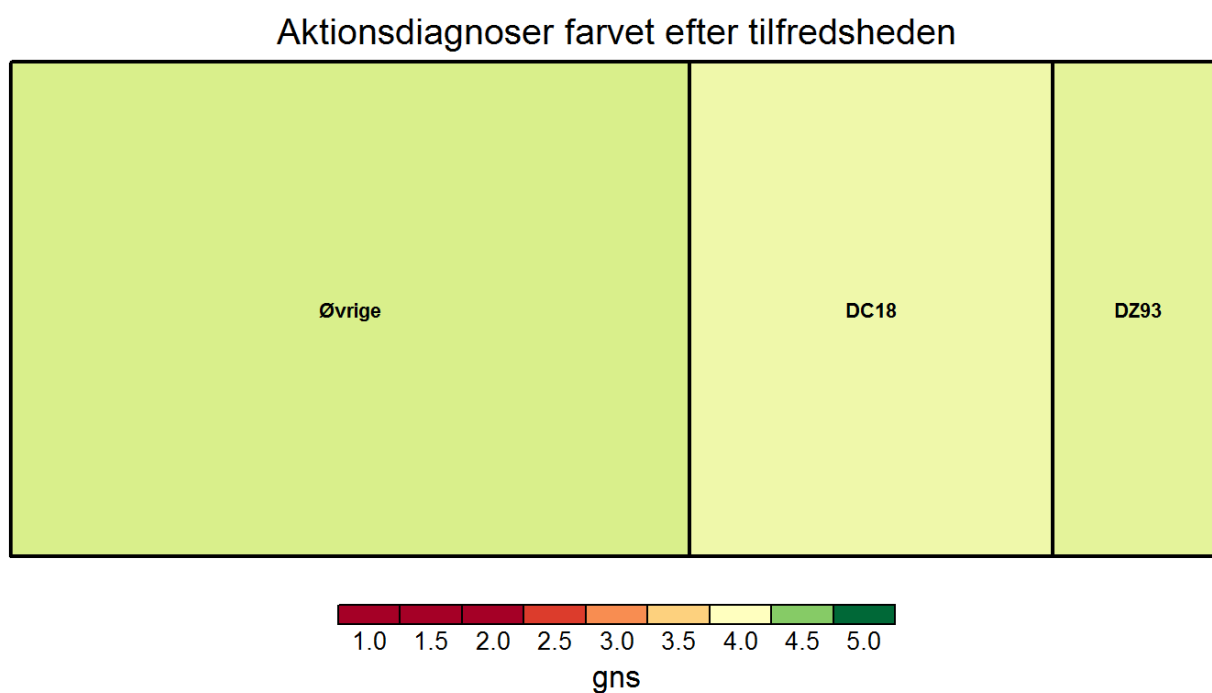
Grøn svarer til høj tilfredshed. Rød svarer til lav tilfredshed.

Arealet angiver hvor meget den enkelte gruppe vægter i afdelingens samlede resultat (beregnet ud fra antal og vægte der korrigerer for skævheder i udtrækket).

Grupper med mindre end 5 er blevet slået sammen til "Øvrige"

diag	gns	N
DC18	4,3	9
DZ93	4,3	6
Øvrige	4,2	18

## PI42: Talte personalet med dig i en respektfuld og god tone?



Det rapporterede gennemsnit går fra 1 til 5. 1 svarer til "Slet ikke" og 5 svarer til "I meget høj grad" (for undersøgelsens ja/nej spørgsmål svarer 1 til utilfreds og 5 svarer til tilfrds)

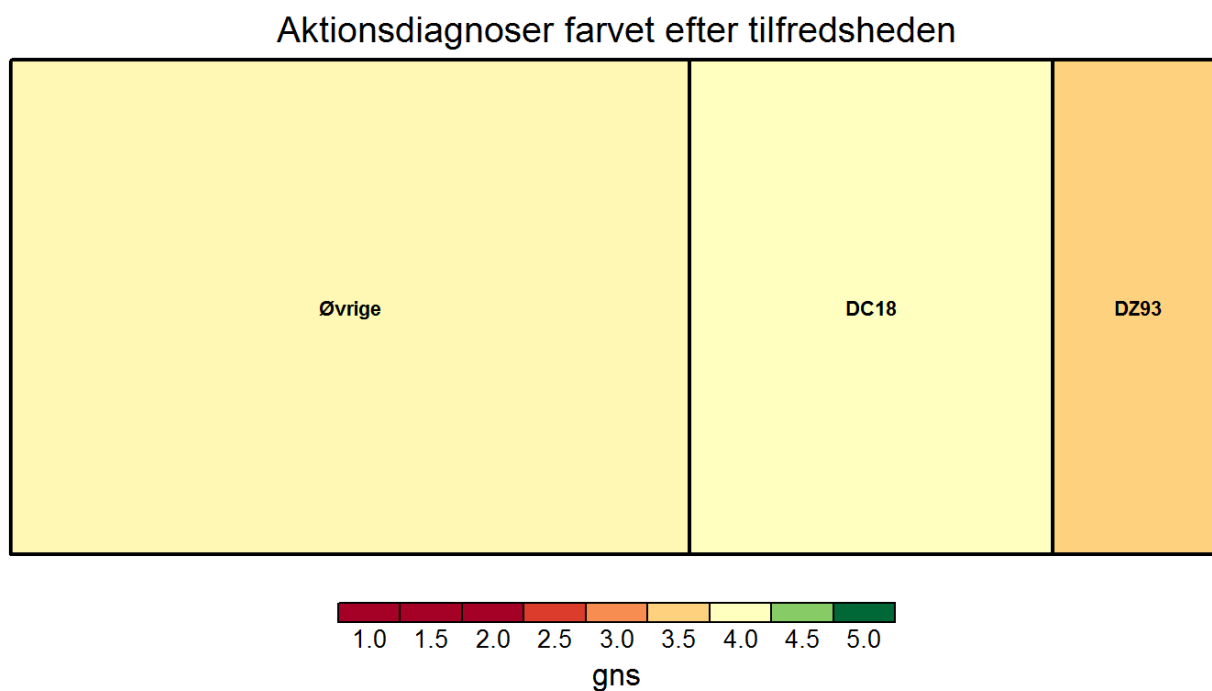
Grøn svarer til høj tilfredshed. Rød svarer til lav tilfredshed.

Arealet angiver hvor meget den enkelte gruppe vægter i afdelingens samlede resultat (beregnet ud fra antal og vægte der korrigerer for skævheder i udtrækket).

Grupper med mindre end 5 er blevet slået sammen til "Øvrige"

diag	gns	N
DC18	4,1	11
DZ93	4,1	7
Øvrige	4,2	19

## PI43: Var det muligt at tale med personalet om bekymringer?



Det rapporterede gennemsnit går fra 1 til 5. 1 svarer til "Slet ikke" og 5 svarer til "I meget høj grad" (for undersøgelsens ja/nej spørgsmål svarer 1 til utilfreds og 5 svarer til tilfrds)

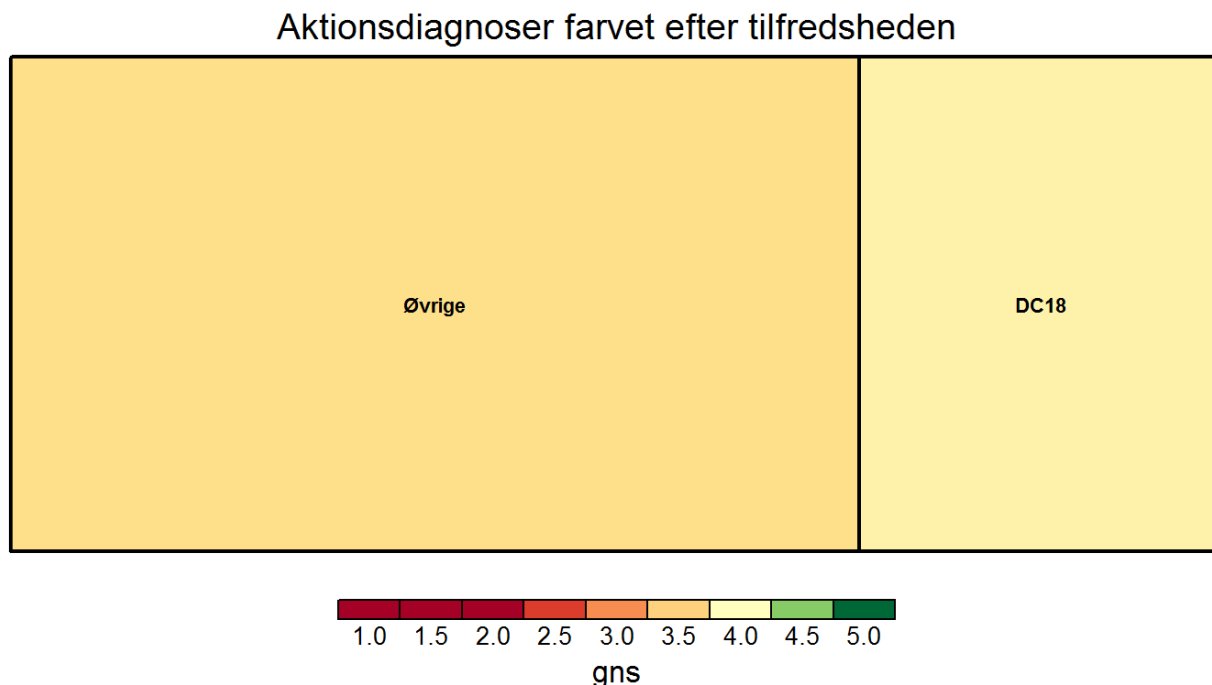
Grøn svarer til høj tilfredshed. Rød svarer til lav tilfredshed.

Arealet angiver hvor meget den enkelte gruppe vægter i afdelingens samlede resultat (beregnet ud fra antal og vægte der korrigerer for skævheder i udtrækket).

Grupper med mindre end 5 er blevet slået sammen til "Øvrige"

diag	gns	N
DC18	4,0	11
DZ93	3,5	6
Øvrige	3,9	14

**PI44: Havde personalet indblik, hvis du havde andre sygdomme/tilstande?**



Det rapporterede gennemsnit går fra 1 til 5. 1 svarer til "Slet ikke" og 5 svarer til "I meget høj grad" (for undersøgelsens ja/nej spørgsmål svarer 1 til utilfreds og 5 svarer til tilfrds

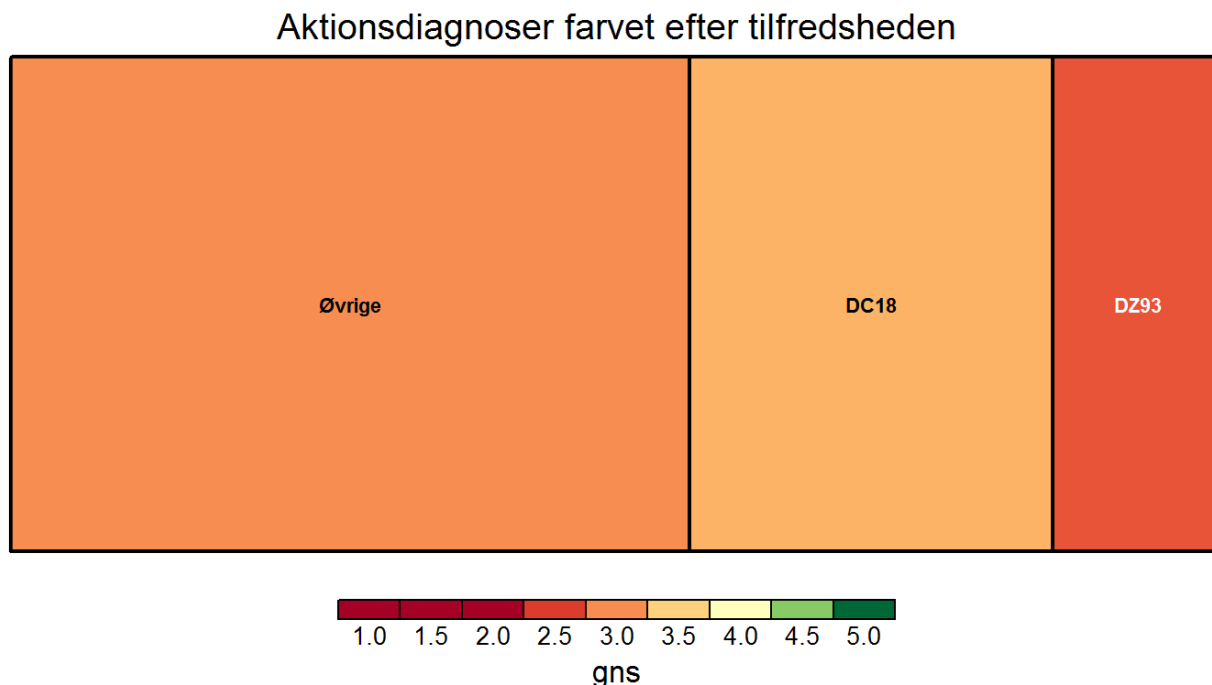
Grøn svarer til høj tilfredshed. Rød svarer til lav tilfredshed.

Arealet angiver hvor meget den enkelte gruppe vægter i afdelingens samlede resultat (beregnet ud fra antal og vægte der korrigerer for skævheder i udtrækket).

Grupper med mindre end 5 er blevet slået sammen til "Øvrige"

diag	gns	N
DC18	3,9	7
Øvrige	3,6	13

**PI45: Havde du én eller flere blandt personalet, som særligt var tilknyttet dig?**



Det rapporterede gennemsnit går fra 1 til 5. 1 svarer til "Slet ikke" og 5 svarer til "I meget høj grad" (for undersøgelsens ja/nej spørgsmål svarer 1 til utilfreds og 5 svarer til tilfrds)

Grøn svarer til høj tilfredshed. Rød svarer til lav tilfredshed.

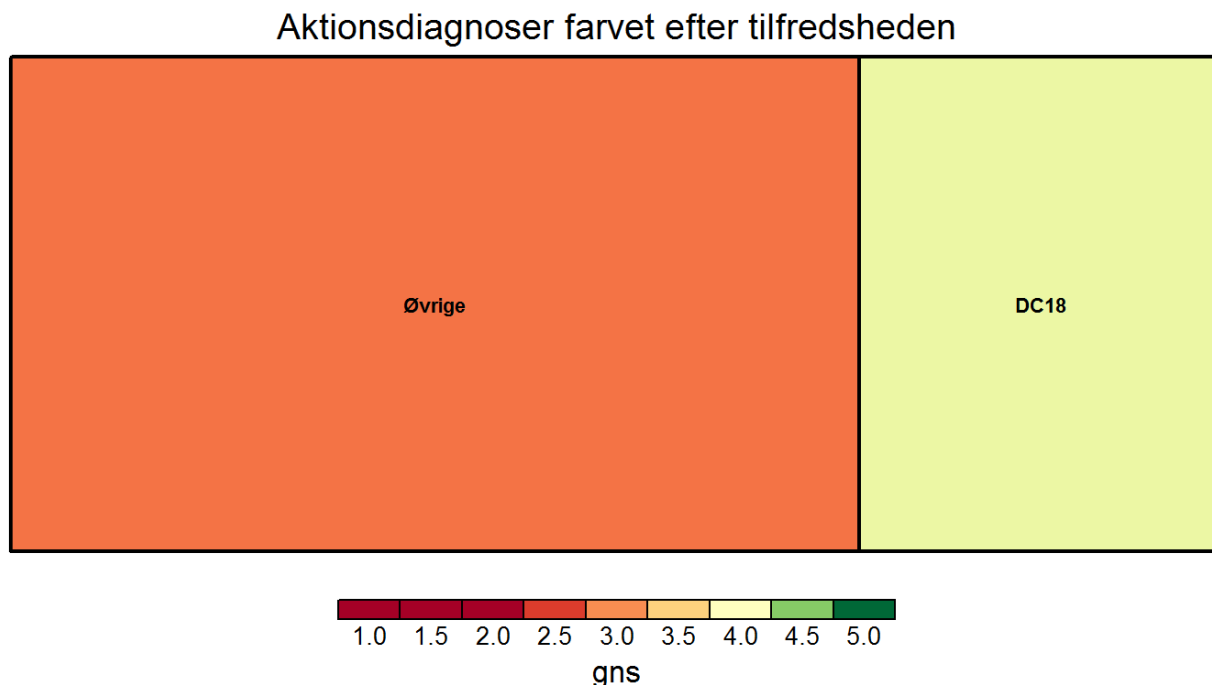
Arealet angiver hvor meget den enkelte gruppe vægter i afdelingens samlede resultat (beregnet ud fra antal og vægte der korrigerer for skævheder i udtrækket).

Grupper med mindre end 5 er blevet slået sammen til "Øvrige"

diag	gns	N
DC18	3,2	8
DZ93	2,7	6
Øvrige	3,0	15



## PI11: Fik pårørende (efter samtykke) mulighed for at deltage i beslutninger?



Det rapporterede gennemsnit går fra 1 til 5. 1 svarer til "Slet ikke" og 5 svarer til "I meget høj grad" (for undersøgelsens ja/nej spørgsmål svarer 1 til utilfreds og 5 svarer til tilfrds)

Grøn svarer til høj tilfredshed. Rød svarer til lav tilfredshed.

Arealet angiver hvor meget den enkelte gruppe vægter i afdelingens samlede resultat (beregnet ud fra antal og vægte der korrigerer for skævheder i udtrækket).

Grupper med mindre end 5 er blevet slået sammen til "Øvrige"

diag	gns	N
DC18	4,1	9
Øvrige	2,9	16

***PI16: Forlængede fejlen din indlæggelse eller medførte den genindlæg-  
gelse?***

Færre end 9 besvarelser

***PI17: Medførte fejlen, eller kunne den have medført, skader eller mén?***

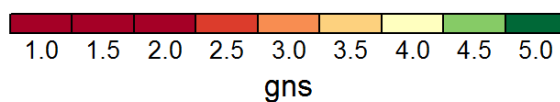
Færre end 9 besvarelser

***PI17todelt: Medførte fejlen, eller kunne den have medført, skader eller mén? (todelt)***

Færre end 9 besvarelser

### ***PI33: Samarbejdede afdelingen og kommunen om din udskrivelse?***

Aktionsdiagnoser farvet efter tilfredsheden



Det rapporterede gennemsnit går fra 1 til 5. 1 svarer til "Slet ikke" og 5 svarer til "I meget høj grad" (for undersøgelsens ja/nej spørgsmål svarer 1 til utilfreds og 5 svarer til tilfrds)

Grøn svarer til høj tilfredshed. Rød svarer til lav tilfredshed.

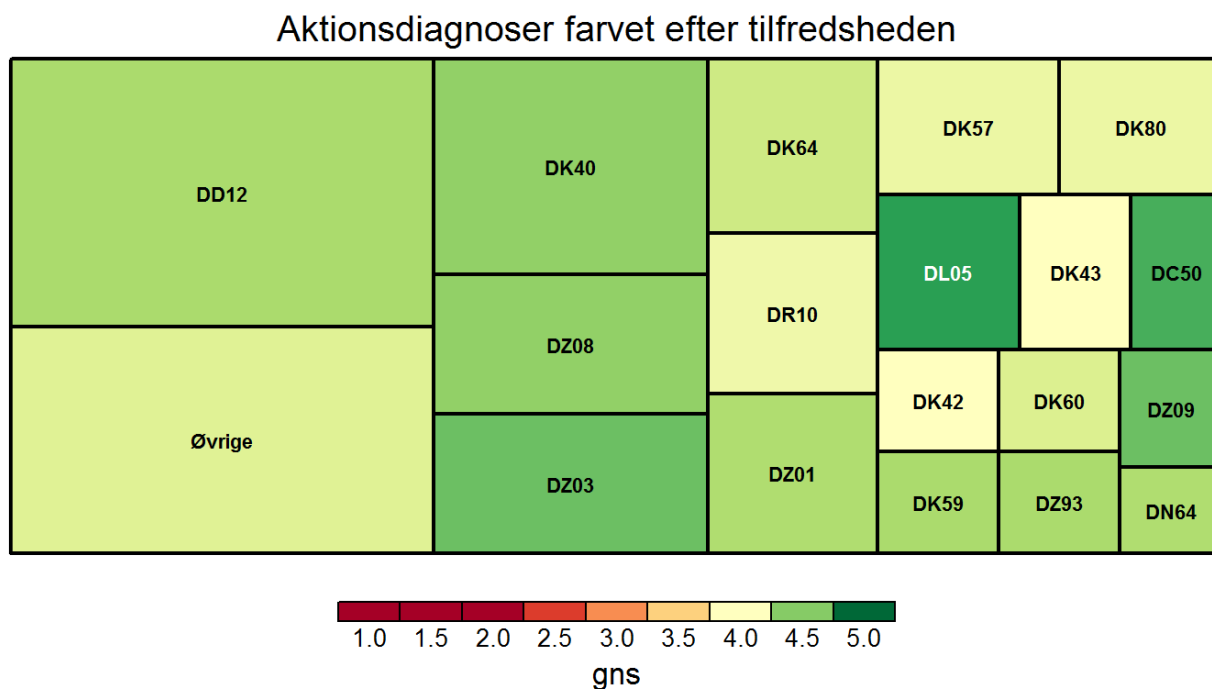
Arealet angiver hvor meget den enkelte gruppe vægter i afdelingens samlede resultat (beregnet ud fra antal og vægte der korrigerer for skævheder i udtrækket).

Grupper med mindre end 5 er blevet slået sammen til "Øvrige"

diag	gns	N
Øvrige	3,5	10

**Ambulant**

## AM01: Var personalet forberedt på din ankomst?



Det rapporterede gennemsnit går fra 1 til 5. 1 svarer til "Slet ikke" og 5 svarer til "I meget høj grad" (for undersøgelsens ja/nej spørgsmål svarer 1 til utilfreds og 5 svarer til tilfrds)

Grøn svarer til høj tilfredshed. Rød svarer til lav tilfredshed.

Arealet angiver hvor meget den enkelte gruppe vægter i afdelingens samlede resultat (beregnet ud fra antal og vægte der korrigerer for skævheder i udtrækket).

Grupper med mindre end 5 er blevet slået sammen til "Øvrige"

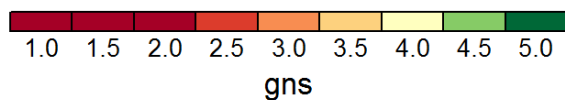
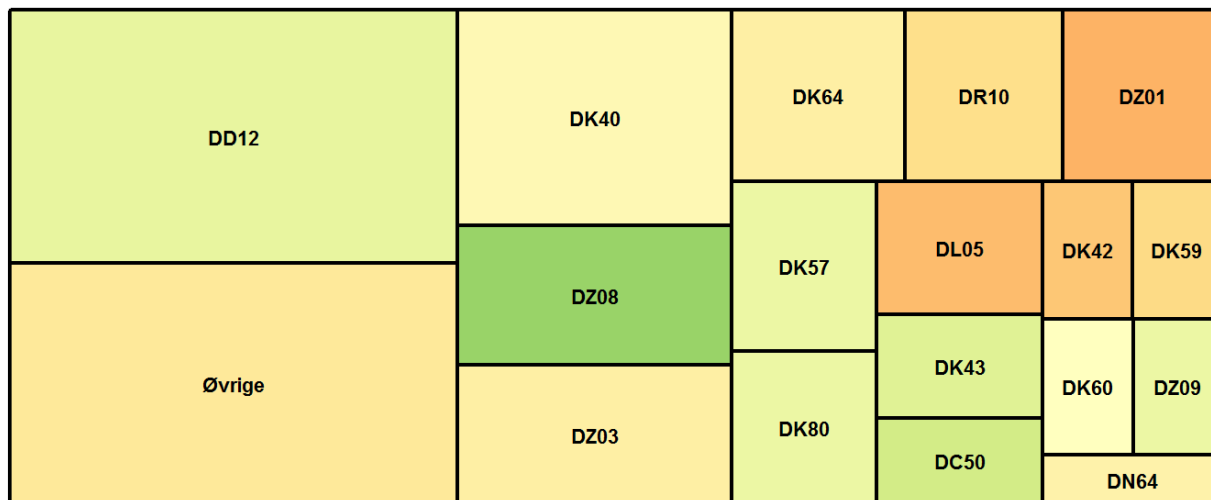
diag	gns	N
DC50	4,7	13
DD12	4,4	43
DK40	4,5	23
DK42	4,0	5
DK43	4,0	6
DK57	4,1	9
DK59	4,4	5
DK60	4,2	5
DK64	4,2	12
DK80	4,1	9
DL05	4,8	9
DN64	4,4	8
DR10	4,1	11

DZ01	4,4	11
DZ03	4,6	21
DZ08	4,5	20
DZ09	4,6	6
DZ93	4,4	5
Øvrige	4,2	46



## AM02: Var der ventetid, før du blev kaldt ind?

Aktionsdiagnoser farvet efter tilfredsheden



Det rapporterede gennemsnit går fra 1 til 5. 1 svarer til "Slet ikke" og 5 svarer til "I meget høj grad" (for undersøgelsens ja/nej spørgsmål svarer 1 til utilfreds og 5 svarer til tilfrds)

Grøn svarer til høj tilfredshed. Rød svarer til lav tilfredshed.

Arealet angiver hvor meget den enkelte gruppe vægter i afdelingens samlede resultat (beregnet ud fra antal og vægte der korrigerer for skævheder i udtrækket).

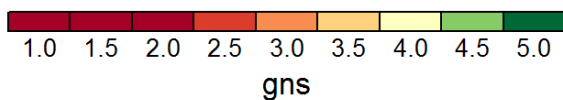
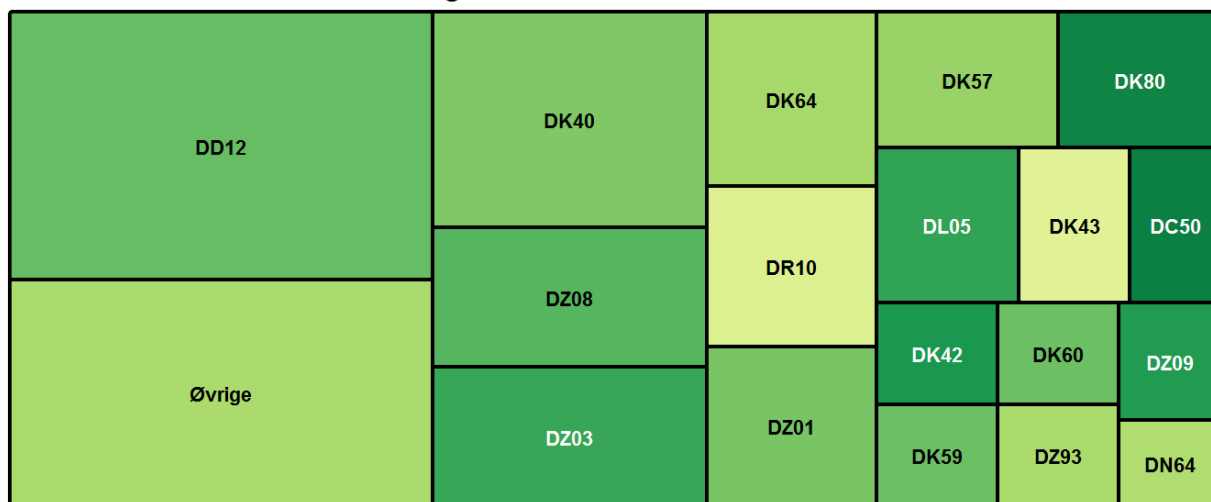
Grupper med mindre end 5 er blevet slået sammen til "Øvrige"

diag	gns	N
DC50	4,2	13
DD12	4,1	46
DK40	4,0	24
DK42	3,4	5
DK43	4,2	6
DK57	4,1	9
DK59	3,6	5
DK60	4,0	5
DK64	3,8	12
DK80	4,1	9
DL05	3,3	9
DN64	3,9	8
DR10	3,6	11

DZ01	3,3	11
DZ03	3,8	20
DZ08	4,4	20
DZ09	4,1	5
Øvrige	3,7	47

## AM05: Var personalet venligt og imødekommende?

Aktionsdiagnoser farvet efter tilfredsheden



Det rapporterede gennemsnit går fra 1 til 5. 1 svarer til "Slet ikke" og 5 svarer til "I meget høj grad" (for undersøgelsens ja/nej spørgsmål svarer 1 til utilfreds og 5 svarer til tilfrds)

Grøn svarer til høj tilfredshed. Rød svarer til lav tilfredshed.

Arealet angiver hvor meget den enkelte gruppe vægter i afdelingens samlede resultat (beregnet ud fra antal og vægte der korrigerer for skævheder i udtrækket).

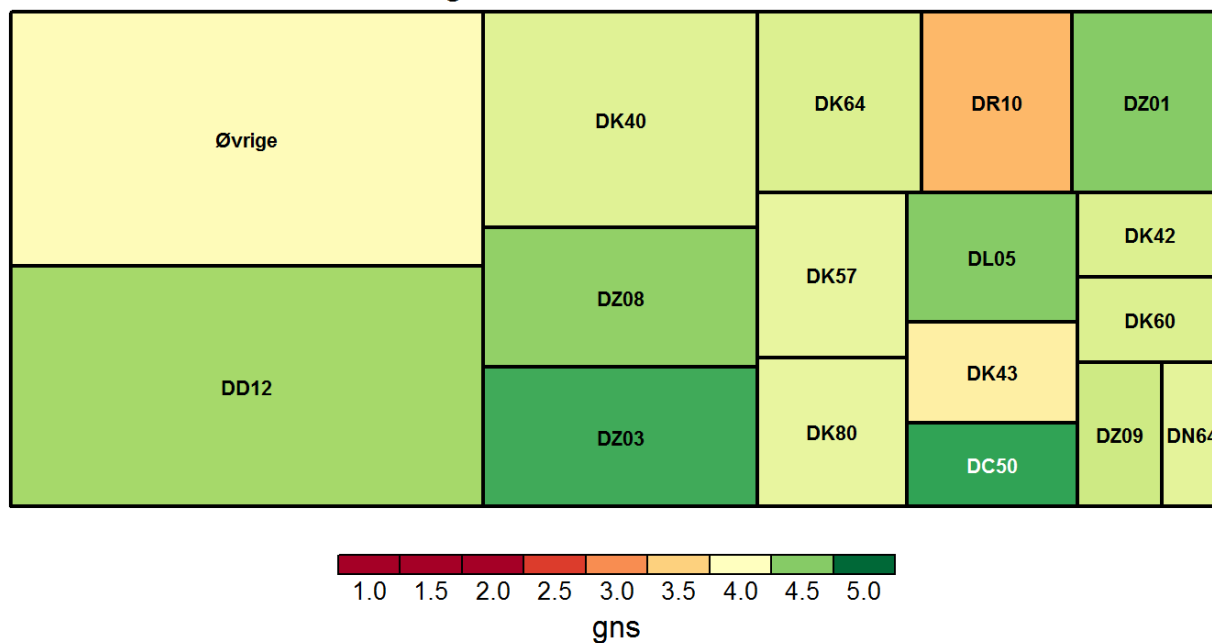
Grupper med mindre end 5 er blevet slået sammen til "Øvrige"

diag	gns	N
DC50	4,9	12
DD12	4,6	44
DK40	4,5	23
DK42	4,8	5
DK43	4,2	6
DK57	4,4	9
DK59	4,6	5
DK60	4,6	5
DK64	4,4	12
DK80	4,9	9
DL05	4,8	8
DN64	4,4	8
DR10	4,2	10

DZ01	4,5	11
DZ03	4,7	20
DZ08	4,7	20
DZ09	4,8	6
DZ93	4,4	5
Øvrige	4,4	45

## AM06: Havde personalet sat sig ind i dit sygdomsforløb ved besøg?

Aktionsdiagnoser farvet efter tilfredsheden



Det rapporterede gennemsnit går fra 1 til 5. 1 svarer til "Slet ikke" og 5 svarer til "I meget høj grad" (for undersøgelsens ja/nej spørgsmål svarer 1 til utilfreds og 5 svarer til tilfrds)

Grøn svarer til høj tilfredshed. Rød svarer til lav tilfredshed.

Arealet angiver hvor meget den enkelte gruppe vægter i afdelingens samlede resultat (beregnet ud fra antal og vægte der korrigerer for skævheder i udtrækket).

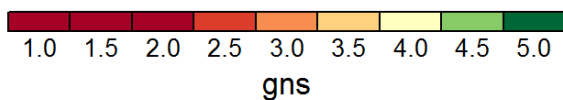
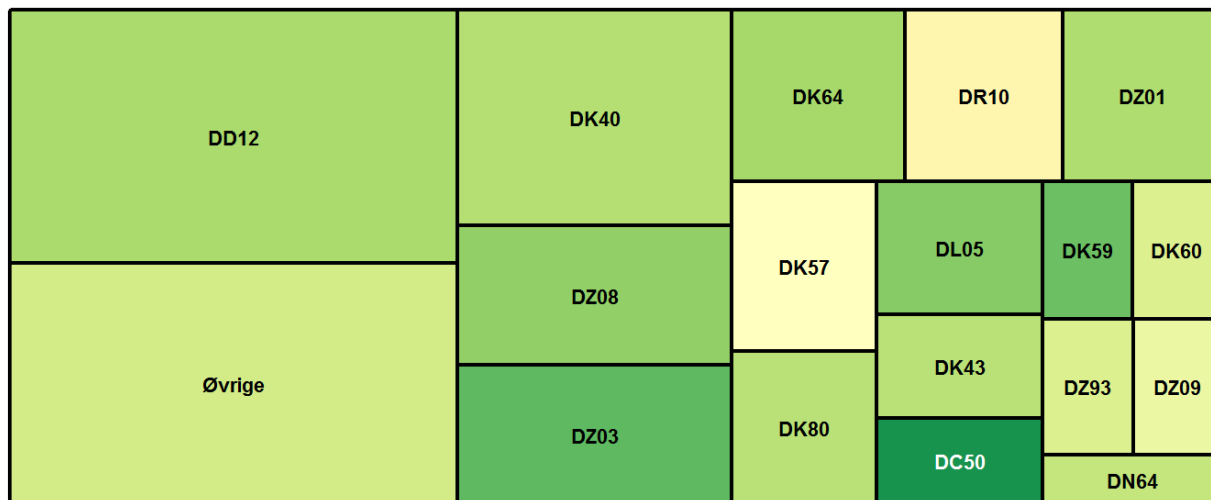
Grupper med mindre end 5 er blevet slået sammen til "Øvrige"

diag	gns	N
DC50	4,8	12
DD12	4,4	42
DK40	4,2	23
DK42	4,2	5
DK43	3,8	6
DK57	4,1	8
DK60	4,2	5
DK64	4,2	10
DK80	4,1	8
DL05	4,5	8
DN64	4,1	7
DR10	3,3	10
DZ01	4,5	10

DZ03	4,7	20
DZ08	4,5	20
DZ09	4,3	5
Øvrige	4,0	45

## AM07: Havde personalet tid til dig?

Aktionsdiagnoser farvet efter tilfredsheden



Det rapporterede gennemsnit går fra 1 til 5. 1 svarer til "Slet ikke" og 5 svarer til "I meget høj grad" (for undersøgelsens ja/nej spørgsmål svarer 1 til utilfreds og 5 svarer til tilfrds)

Grøn svarer til høj tilfredshed. Rød svarer til lav tilfredshed.

Arealet angiver hvor meget den enkelte gruppe vægter i afdelingens samlede resultat (beregnet ud fra antal og vægte der korrigerer for skævheder i udtrækket).

Grupper med mindre end 5 er blevet slået sammen til "Øvrige"

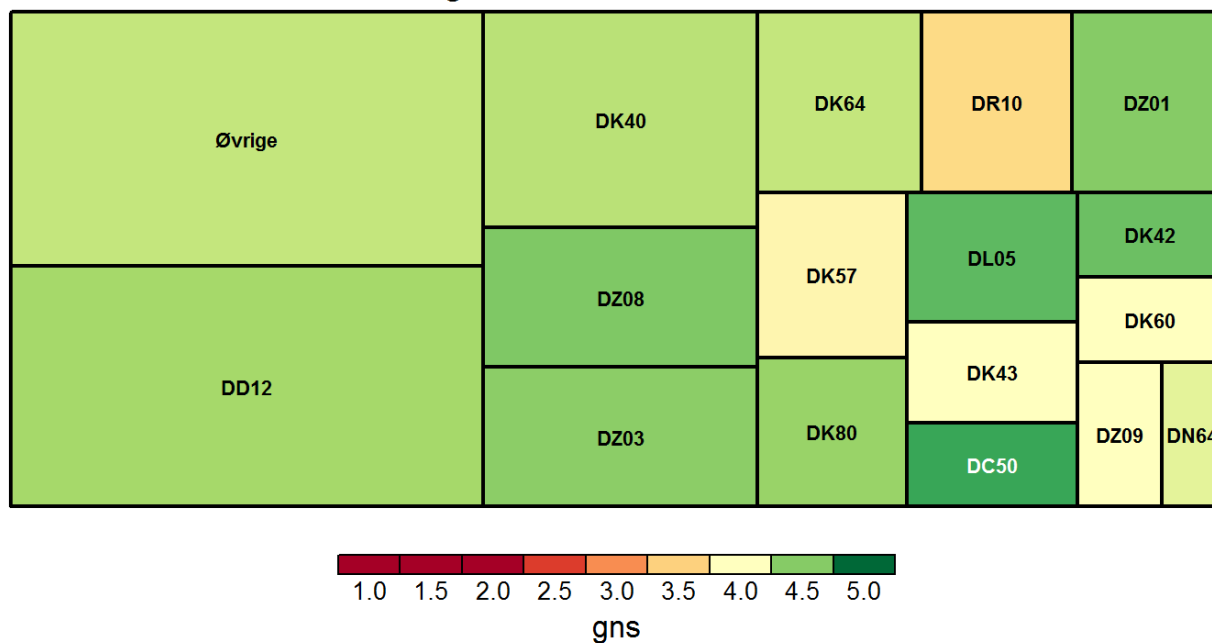
diag	gns	N
DC50	4,8	12
DD12	4,4	44
DK40	4,3	23
DK43	4,3	6
DK57	4,0	9
DK59	4,6	5
DK60	4,2	5
DK64	4,4	10
DK80	4,3	9
DL05	4,5	8
DN64	4,3	7
DR10	3,9	10
DZ01	4,4	11

DZ03	4,6	20
DZ08	4,5	20
DZ09	4,1	5
DZ93	4,2	5
Øvrige	4,2	49



## AM08: Kunne du tale med en relevant sundhedsfaglig person?

Aktionsdiagnoser farvet efter tilfredsheden



Det rapporterede gennemsnit går fra 1 til 5. 1 svarer til "Slet ikke" og 5 svarer til "I meget høj grad" (for undersøgelsens ja/nej spørgsmål svarer 1 til utilfreds og 5 svarer til tilfrds)

Grøn svarer til høj tilfredshed. Rød svarer til lav tilfredshed.

Arealet angiver hvor meget den enkelte gruppe vægter i afdelingens samlede resultat (beregnet ud fra antal og vægte der korrigerer for skævheder i udtrækket).

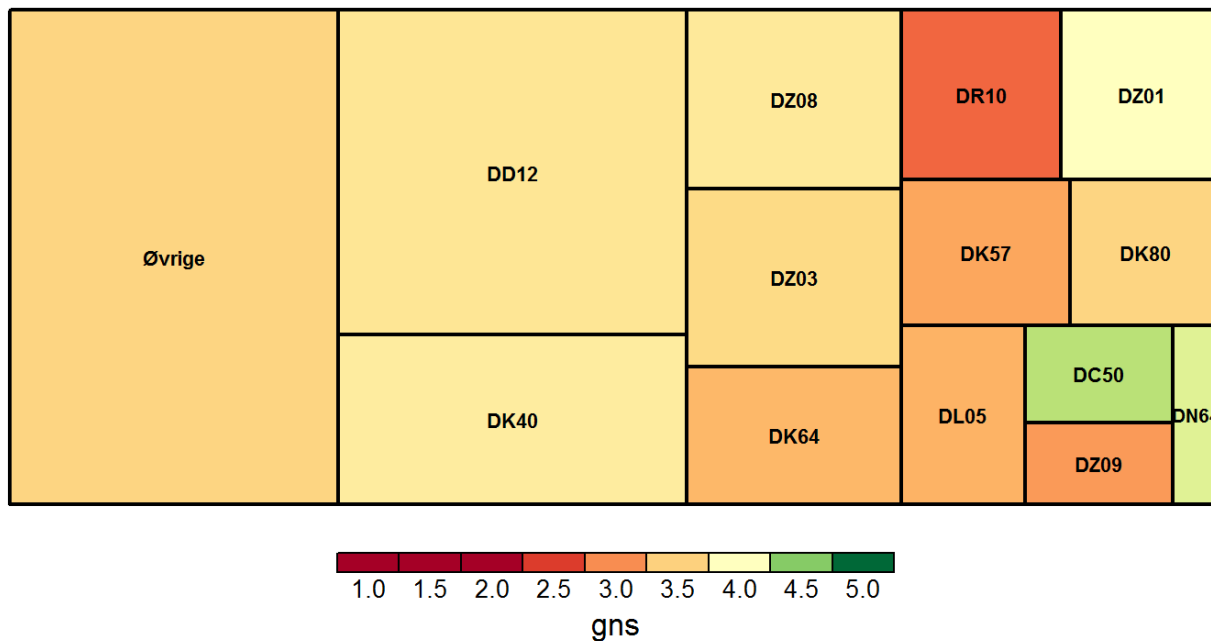
Grupper med mindre end 5 er blevet slået sammen til "øvrige"

diag	gns	N
DC50	4,7	11
DD12	4,4	42
DK40	4,3	24
DK42	4,6	5
DK43	4,0	6
DK57	3,9	9
DK60	4,0	5
DK64	4,3	10
DK80	4,4	9
DL05	4,6	8
DN64	4,1	7
DR10	3,6	10
DZ01	4,5	10

DZ03	4,5	19
DZ08	4,5	20
DZ09	4,0	5
Øvrige	4,3	51

## AM09: Spurgte personalet ind til dine egne erfaringer?

Aktionsdiagnoser farvet efter tilfredsheden



Det rapporterede gennemsnit går fra 1 til 5. 1 svarer til "Slet ikke" og 5 svarer til "I meget høj grad" (for undersøgelsens ja/nej spørgsmål svarer 1 til utilfreds og 5 svarer til tilfrds)

Grøn svarer til høj tilfredshed. Rød svarer til lav tilfredshed.

Arealet angiver hvor meget den enkelte gruppe vægter i afdelingens samlede resultat (beregnet ud fra antal og vægte der korrigerer for skævheder i udtrækket).

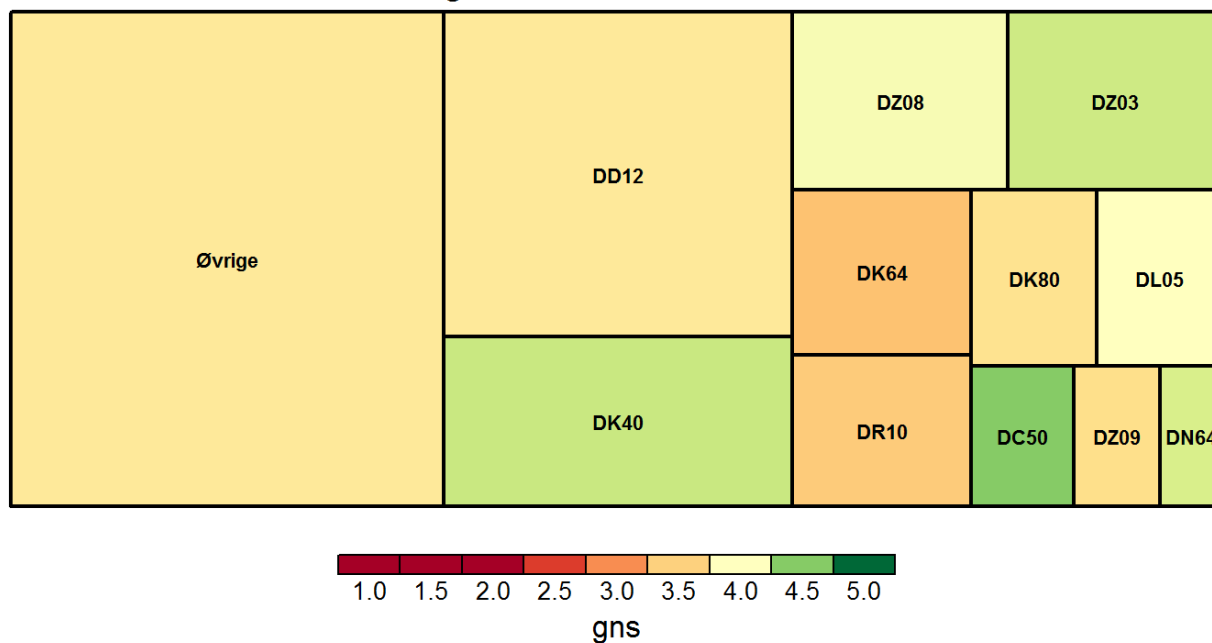
Grupper med mindre end 5 er blevet slået sammen til "Øvrige"

diag	gns	N
DC50	4,3	12
DD12	3,7	32
DK40	3,8	21
DK57	3,2	5
DK64	3,3	10
DK80	3,6	9
DL05	3,2	8
DN64	4,2	6
DR10	2,8	9
DZ01	4,0	8
DZ03	3,6	15
DZ08	3,7	17
DZ09	3,1	5

Øvrige 3,5 58

## AM10: Fik du mulighed for at deltage i beslutninger?

Aktionsdiagnoser farvet efter tilfredsheden



Det rapporterede gennemsnit går fra 1 til 5. 1 svarer til "Slet ikke" og 5 svarer til "I meget høj grad" (for undersøgelsens ja/nej spørgsmål svarer 1 til utilfreds og 5 svarer til tilfrds)

Grøn svarer til høj tilfredshed. Rød svarer til lav tilfredshed.

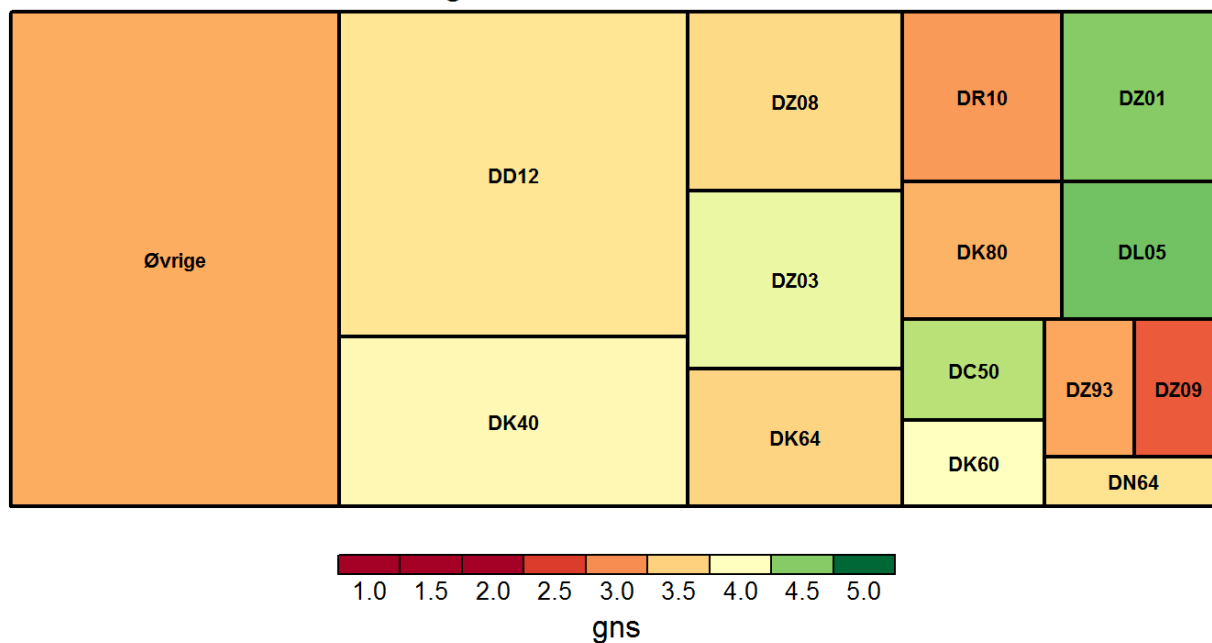
Arealet angiver hvor meget den enkelte gruppe vægter i afdelingens samlede resultat (beregnet ud fra antal og vægte der korrigerer for skævheder i udtrækket).

Grupper med mindre end 5 er blevet slået sammen til "Øvrige"

diag	gns	N
DC50	4,5	8
DD12	3,8	20
DK40	4,3	15
DK64	3,4	8
DK80	3,7	6
DL05	4,0	6
DN64	4,2	5
DR10	3,4	9
DZ03	4,3	11
DZ08	4,1	11
DZ09	3,6	5
Øvrige	3,7	52

## AM12: Havde du samtaler om din håndtering af din sygdom/tilstand?

Aktionsdiagnoser farvet efter tilfredsheden



Det rapporterede gennemsnit går fra 1 til 5. 1 svarer til "Slet ikke" og 5 svarer til "I meget høj grad" (for undersøgelsens ja/nej spørgsmål svarer 1 til utilfreds og 5 svarer til tilfrds)

Grøn svarer til høj tilfredshed. Rød svarer til lav tilfredshed.

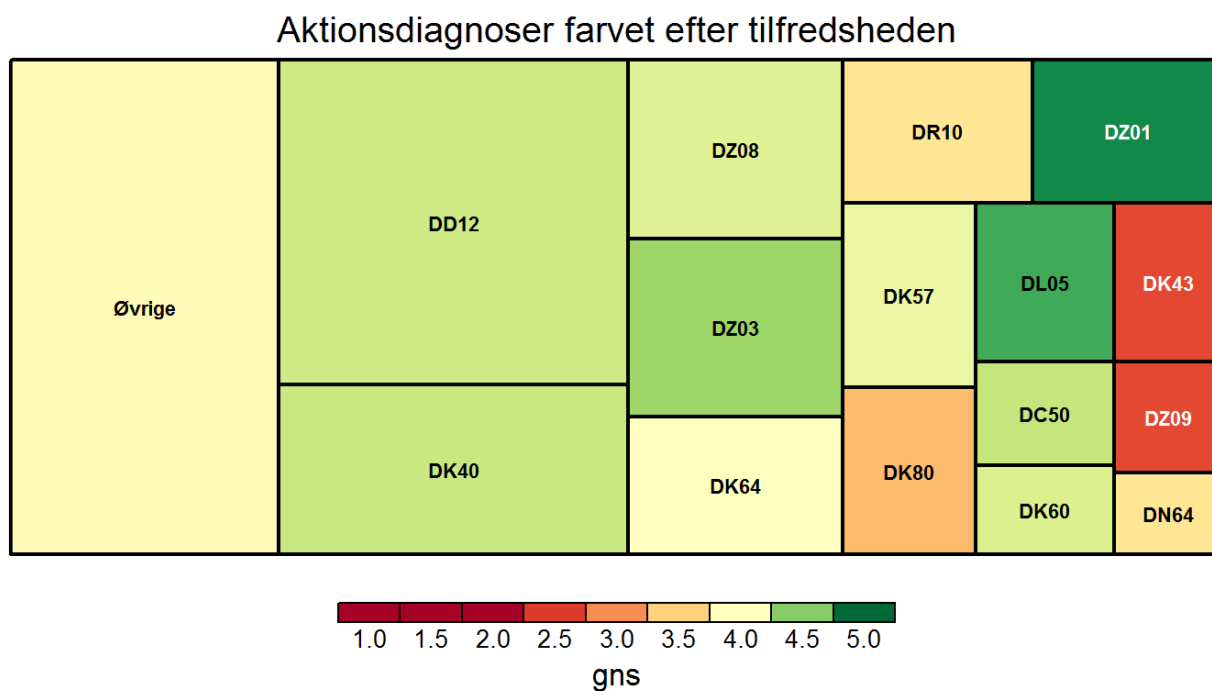
Arealet angiver hvor meget den enkelte gruppe vægter i afdelingens samlede resultat (beregnet ud fra antal og vægte der korrigerer for skævheder i udtrækket).

Grupper med mindre end 5 er blevet slået sammen til "øvrige"

diag	gns	N
DC50	4,3	12
DD12	3,7	23
DK40	4,0	23
DK60	4,0	5
DK64	3,5	11
DK80	3,2	8
DL05	4,6	7
DN64	3,7	6
DR10	3,1	10
DZ01	4,5	6
DZ03	4,1	16
DZ08	3,6	18
DZ09	2,7	5

DZ93	3,2	5
Øvrige	3,2	51

## AM13: Blev du inden dit besøg informeret om, hvad der skulle ske?



Det rapporterede gennemsnit går fra 1 til 5. 1 svarer til "Slet ikke" og 5 svarer til "I meget høj grad" (for undersøgelsens ja/nej spørgsmål svarer 1 til utilfreds og 5 svarer til tilfrds)

Grøn svarer til høj tilfredshed. Rød svarer til lav tilfredshed.

Arealet angiver hvor meget den enkelte gruppe vægter i afdelingens samlede resultat (beregnet ud fra antal og vægte der korrigerer for skævheder i udtrækket).

Grupper med mindre end 5 er blevet slået sammen til "Øvrige"

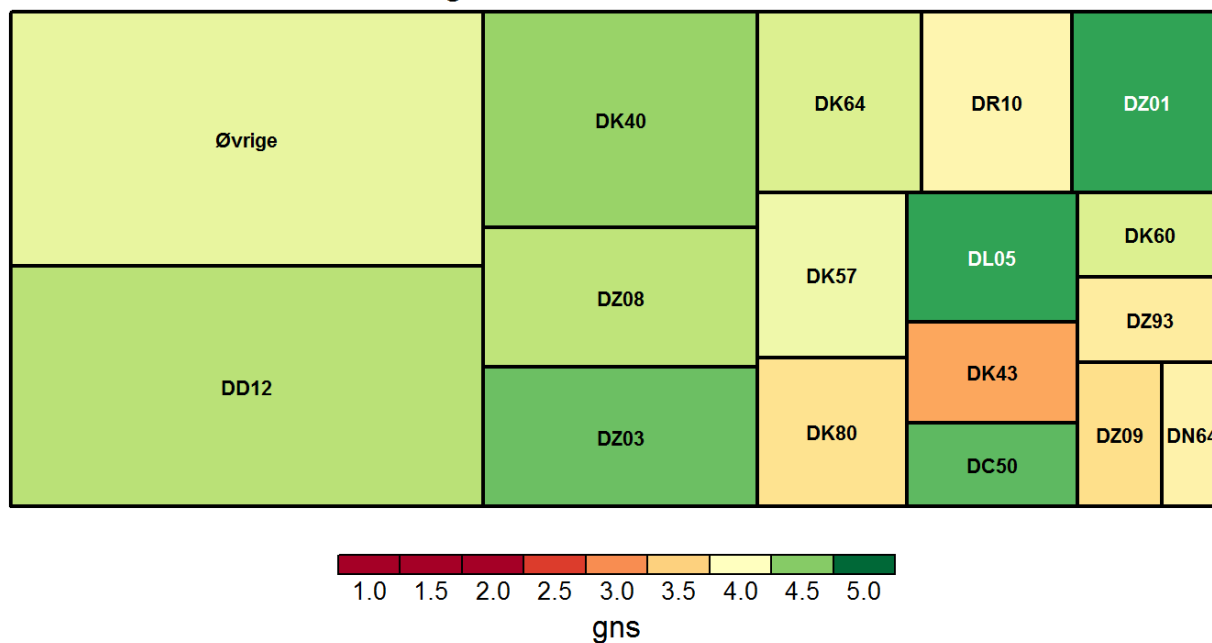
diag	gns	N
DC50	4,3	10
DD12	4,2	45
DK40	4,3	22
DK43	2,6	5
DK57	4,1	9
DK60	4,2	5
DK64	4,0	10
DK80	3,3	9
DL05	4,7	7
DN64	3,7	7
DR10	3,7	10
DZ01	4,9	8
DZ03	4,4	17



DZ08	4,2	18
DZ09	2,6	5
Øvrige	4,0	52

## AM14: Var den mundtlige information under besøget forståelig?

Aktionsdiagnoser farvet efter tilfredsheden



Det rapporterede gennemsnit går fra 1 til 5. 1 svarer til "Slet ikke" og 5 svarer til "I meget høj grad" (for undersøgelsens ja/nej spørgsmål svarer 1 til utilfreds og 5 svarer til tilfrds)

Grøn svarer til høj tilfredshed. Rød svarer til lav tilfredshed.

Arealet angiver hvor meget den enkelte gruppe vægter i afdelingens samlede resultat (beregnet ud fra antal og vægte der korrigerer for skævheder i udtrækket).

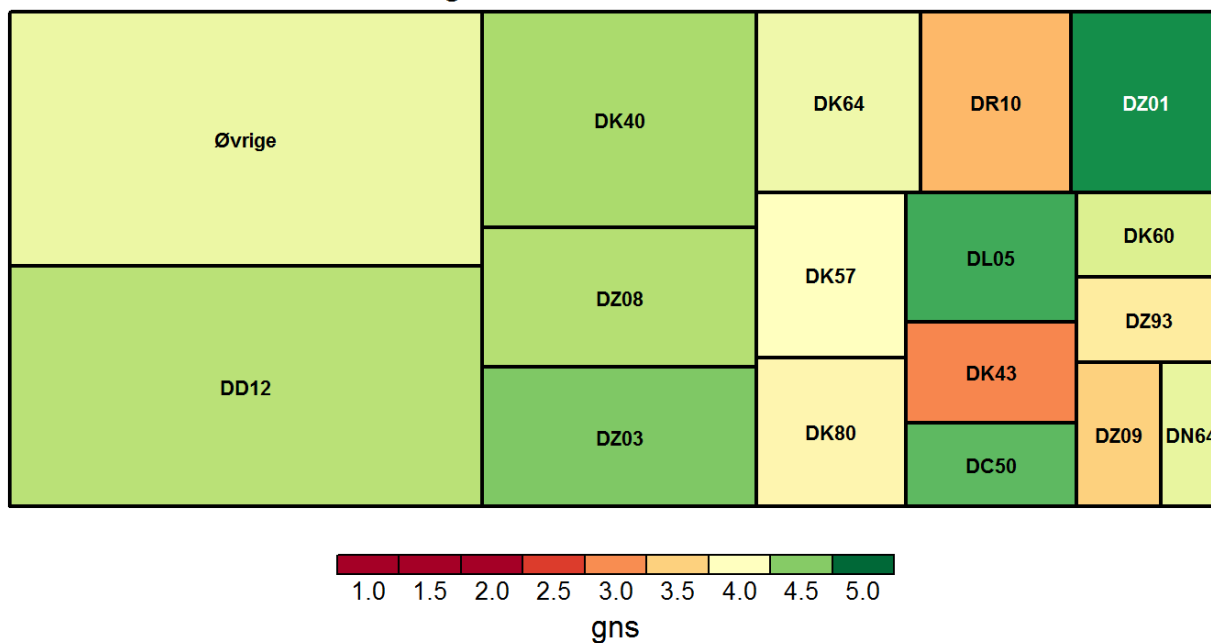
Grupper med mindre end 5 er blevet slået sammen til "Øvrige"

diag	gns	N
DC50	4,6	11
DD12	4,3	45
DK40	4,5	22
DK43	3,2	5
DK57	4,1	10
DK60	4,2	5
DK64	4,2	11
DK80	3,7	9
DL05	4,8	8
DN64	3,9	8
DR10	3,9	10
DZ01	4,8	8
DZ03	4,6	18

DZ08	4,3	19
DZ09	3,6	5
DZ93	3,8	5
Øvrige	4,1	50

## AM15: Fik du svar på dine spørgsmål under besøget?

Aktionsdiagnoser farvet efter tilfredsheden



Det rapporterede gennemsnit går fra 1 til 5. 1 svarer til "Slet ikke" og 5 svarer til "I meget høj grad" (for undersøgelsens ja/nej spørgsmål svarer 1 til utilfreds og 5 svarer til tilfrds)

Grøn svarer til høj tilfredshed. Rød svarer til lav tilfredshed.

Arealet angiver hvor meget den enkelte gruppe vægter i afdelingens samlede resultat (beregnet ud fra antal og vægte der korrigerer for skævheder i udtrækket).

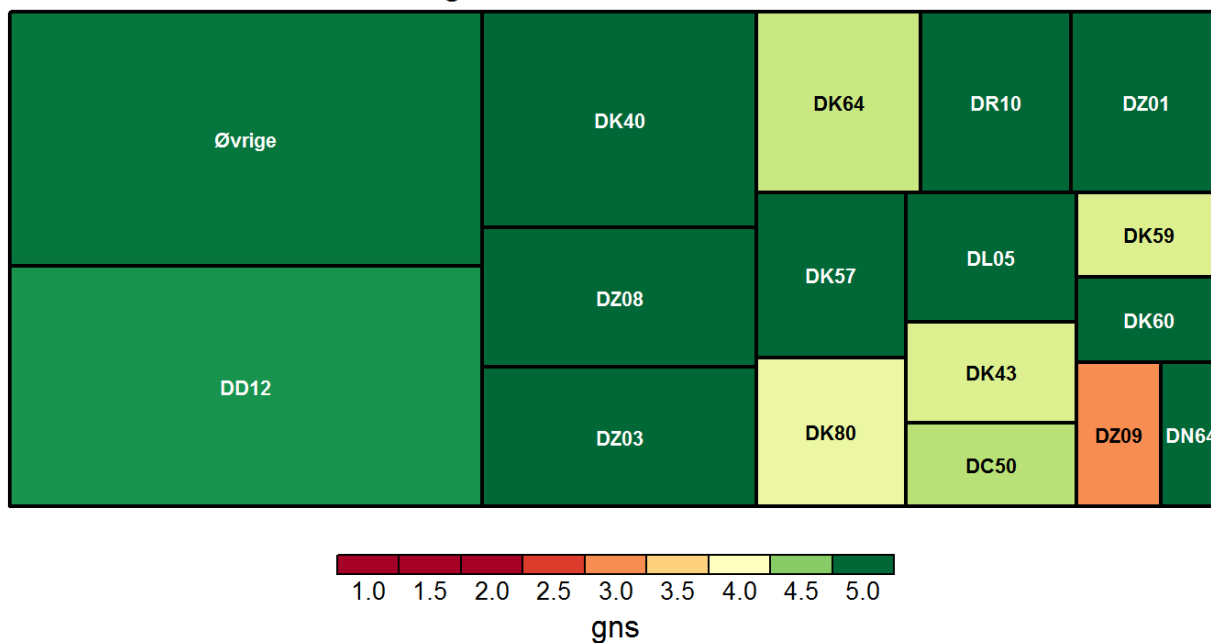
Grupper med mindre end 5 er blevet slået sammen til "Øvrige"

diag	gns	N
DC50	4,6	11
DD12	4,3	40
DK40	4,4	23
DK43	3,0	5
DK57	4,0	9
DK60	4,2	5
DK64	4,1	11
DK80	3,9	9
DL05	4,7	7
DN64	4,1	8
DR10	3,3	10
DZ01	4,9	7
DZ03	4,5	18

DZ08	4,3	18
DZ09	3,5	5
DZ93	3,8	5
Øvrige	4,1	47

## AM19: Skete der fejl i forbindelse med dit besøg?

Aktionsdiagnoser farvet efter tilfredsheden



Det rapporterede gennemsnit går fra 1 til 5. 1 svarer til "Slet ikke" og 5 svarer til "I meget høj grad" (for undersøgelsens ja/nej spørgsmål svarer 1 til utilfreds og 5 svarer til tilfrds)

Grøn svarer til høj tilfredshed. Rød svarer til lav tilfredshed.

Arealet angiver hvor meget den enkelte gruppe vægter i afdelingens samlede resultat (beregnet ud fra antal og vægte der korrigerer for skævheder i udtrækket).

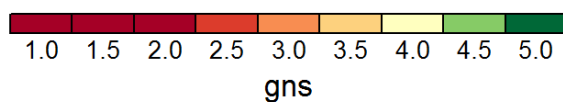
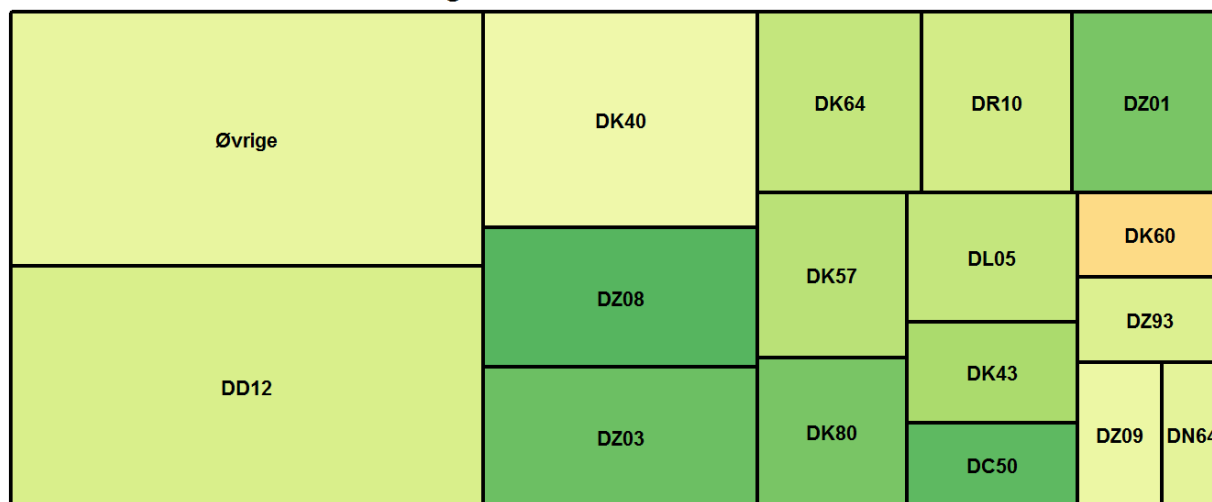
Grupper med mindre end 5 er blevet slået sammen til "Øvrige"

diag	gns	N
DC50	4,3	12
DD12	4,8	45
DK40	5,0	23
DK43	4,2	5
DK57	5,0	10
DK59	4,2	5
DK60	5,0	5
DK64	4,3	11
DK80	4,1	9
DL05	5,0	8
DN64	5,0	8
DR10	5,0	8
DZ01	5,0	9

DZ03	5,0	18
DZ08	5,0	19
DZ09	3,0	6
Øvrige	5,0	49

## AM24: Passede ambulatoriets åbningstider til dine behov?

Aktionsdiagnoser farvet efter tilfredsheden



Det rapporterede gennemsnit går fra 1 til 5. 1 svarer til "Slet ikke" og 5 svarer til "I meget høj grad" (for undersøgelsens ja/nej spørgsmål svarer 1 til utilfreds og 5 svarer til tilfrds)

Grøn svarer til høj tilfredshed. Rød svarer til lav tilfredshed.

Arealet angiver hvor meget den enkelte gruppe vægter i afdelingens samlede resultat (beregnet ud fra antal og vægte der korrigerer for skævheder i udtrækket).

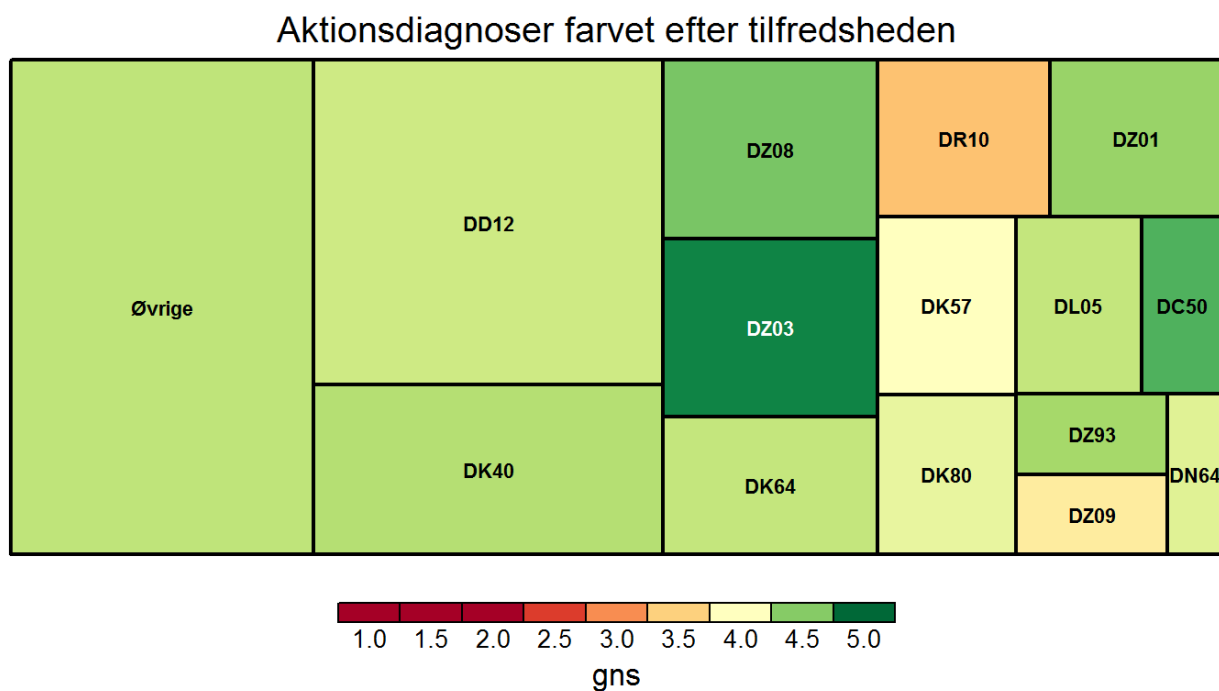
Grupper med mindre end 5 er blevet slået sammen til "øvrige"

diag	gns	N
DC50	4,6	11
DD12	4,2	41
DK40	4,1	21
DK43	4,4	5
DK57	4,3	9
DK60	3,6	5
DK64	4,3	10
DK80	4,6	9
DL05	4,3	7
DN64	4,1	7
DR10	4,2	9
DZ01	4,6	9
DZ03	4,6	17



DZ08	4,7	16
DZ09	4,1	5
DZ93	4,2	5
Øvrige	4,1	45

## AM28: Er du tilfreds med den behandling, som du modtog?



Det rapporterede gennemsnit går fra 1 til 5. 1 svarer til "Slet ikke" og 5 svarer til "I meget høj grad" (for undersøgelsens ja/nej spørgsmål svarer 1 til utilfreds og 5 svarer til tilfrds)

Grøn svarer til høj tilfredshed. Rød svarer til lav tilfredshed.

Arealet angiver hvor meget den enkelte gruppe vægter i afdelingens samlede resultat (beregnet ud fra antal og vægte der korrigerer for skævheder i udtrækket).

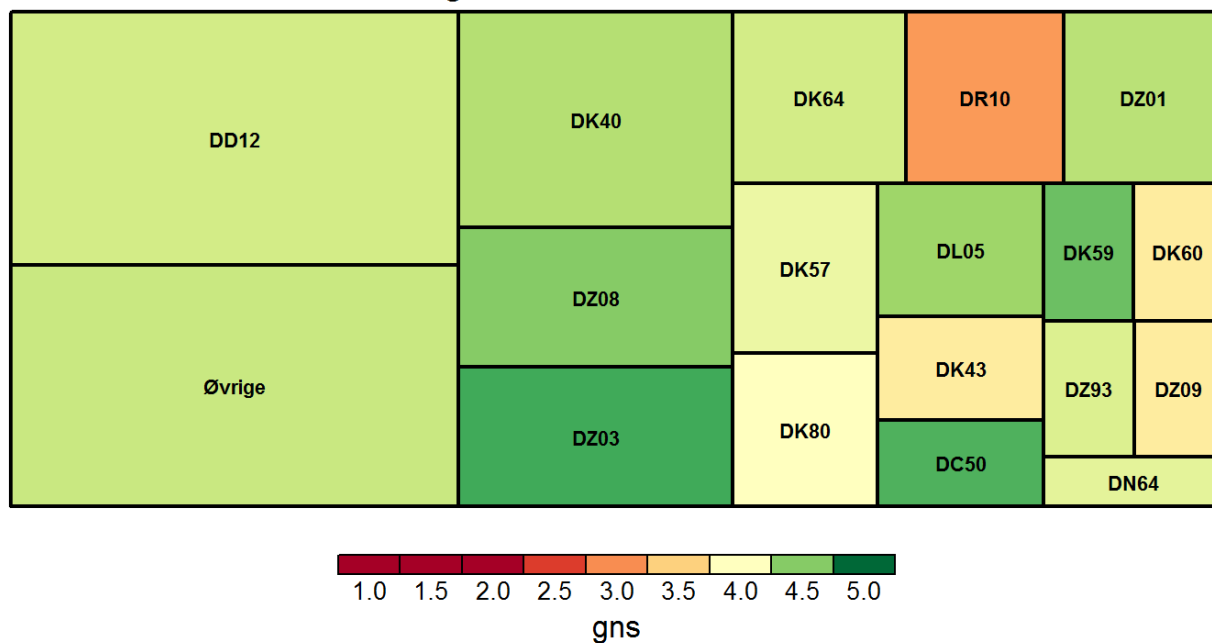
Grupper med mindre end 5 er blevet slået sammen til "Øvrige"

diag	gns	N
DC50	4,7	12
DD12	4,2	37
DK40	4,3	20
DK57	4,0	7
DK64	4,3	7
DK80	4,1	8
DL05	4,3	7
DN64	4,2	6
DR10	3,4	8
DZ01	4,4	9
DZ03	4,9	16
DZ08	4,5	16
DZ09	3,8	6

DZ93	4,4	5
Øvrige	4,3	44

## AM29: Er du alt i alt tilfreds med besøgets forløb?

Aktionsdiagnoser farvet efter tilfredsheden



Det rapporterede gennemsnit går fra 1 til 5. 1 svarer til "Slet ikke" og 5 svarer til "I meget høj grad" (for undersøgelsens ja/nej spørgsmål svarer 1 til utilfreds og 5 svarer til tilfrds)

Grøn svarer til høj tilfredshed. Rød svarer til lav tilfredshed.

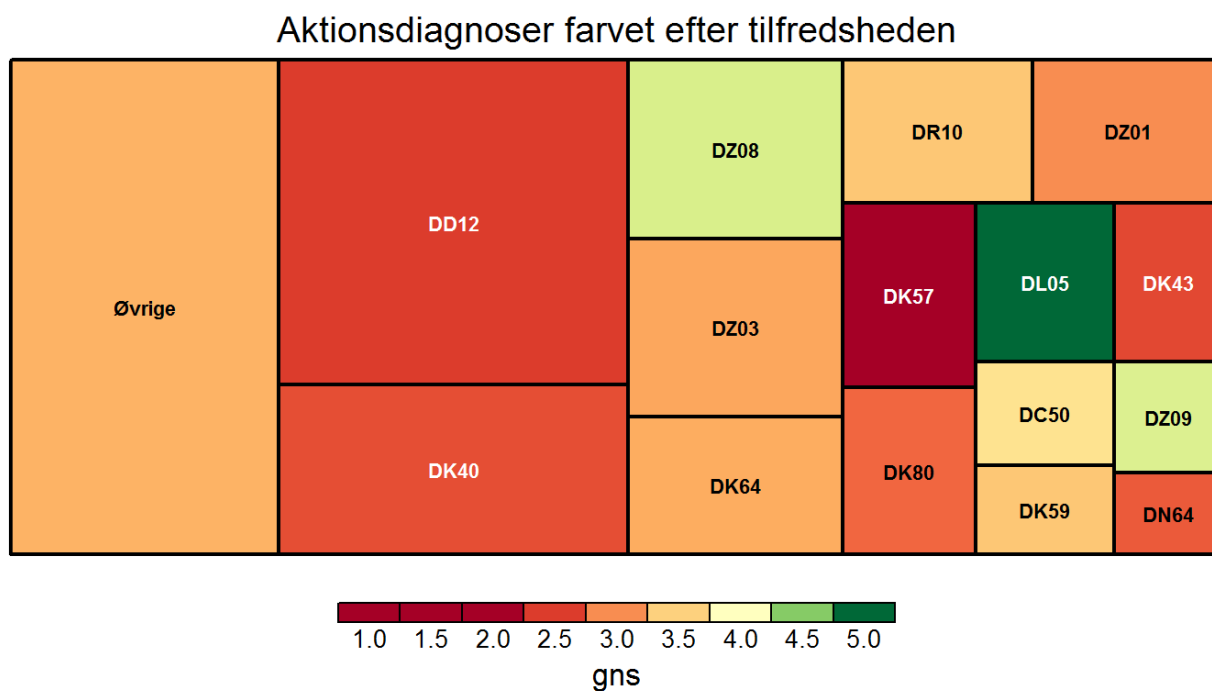
Arealet angiver hvor meget den enkelte gruppe vægter i afdelingens samlede resultat (beregnet ud fra antal og vægte der korrigerer for skævheder i udtrækket).

Grupper med mindre end 5 er blevet slået sammen til "Øvrige"

diag	gns	N
DC50	4,7	12
DD12	4,2	43
DK40	4,3	23
DK43	3,8	5
DK57	4,1	9
DK59	4,6	5
DK60	3,8	5
DK64	4,2	9
DK80	4,0	9
DL05	4,4	7
DN64	4,1	7
DR10	3,1	10
DZ01	4,3	9

DZ03	4,7	16
DZ08	4,5	20
DZ09	3,8	6
DZ93	4,2	5
Øvrige	4,3	43

## AM30: Har du tidligere i forløbet haft kontakt med sundhedsvæsenet?



Det rapporterede gennemsnit går fra 1 til 5. 1 svarer til "Slet ikke" og 5 svarer til "I meget høj grad" (for undersøgelsens ja/nej spørgsmål svarer 1 til utilfreds og 5 svarer til tilfrds)

Grøn svarer til høj tilfredshed. Rød svarer til lav tilfredshed.

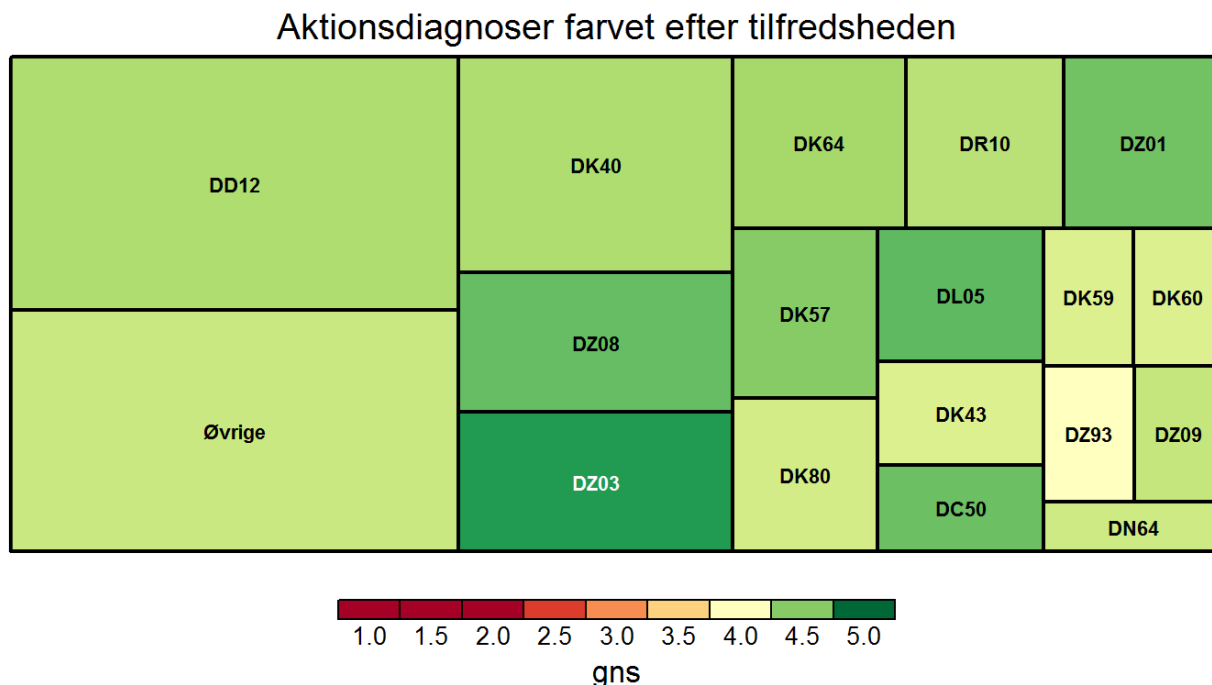
Arealet angiver hvor meget den enkelte gruppe vægter i afdelingens samlede resultat (beregnet ud fra antal og vægte der korrigerer for skævheder i udtrækket).

Grupper med mindre end 5 er blevet slået sammen til "Øvrige"

diag	gns	N
DC50	3,7	12
DD12	2,5	40
DK40	2,6	22
DK43	2,6	5
DK57	1,8	10
DK59	3,4	5
DK64	3,2	9
DK80	2,8	9
DL05	5,0	8
DN64	2,7	7
DR10	3,4	10
DZ01	3,0	8
DZ03	3,2	16

DZ08	4,2	19
DZ09	4,2	6
Øvrige	3,2	51

## AM34: Var der en positiv stemning mellem medarbejderne i ambulatoriet?



Det rapporterede gennemsnit går fra 1 til 5. 1 svarer til "Slet ikke" og 5 svarer til "I meget høj grad" (for undersøgelsens ja/nej spørgsmål svarer 1 til utilfreds og 5 svarer til tilfrds)

Grøn svarer til høj tilfredshed. Rød svarer til lav tilfredshed.

Arealet angiver hvor meget den enkelte gruppe vægter i afdelingens samlede resultat (beregnet ud fra antal og vægte der korrigerer for skævheder i udtrækket).

Grupper med mindre end 5 er blevet slået sammen til "Øvrige"

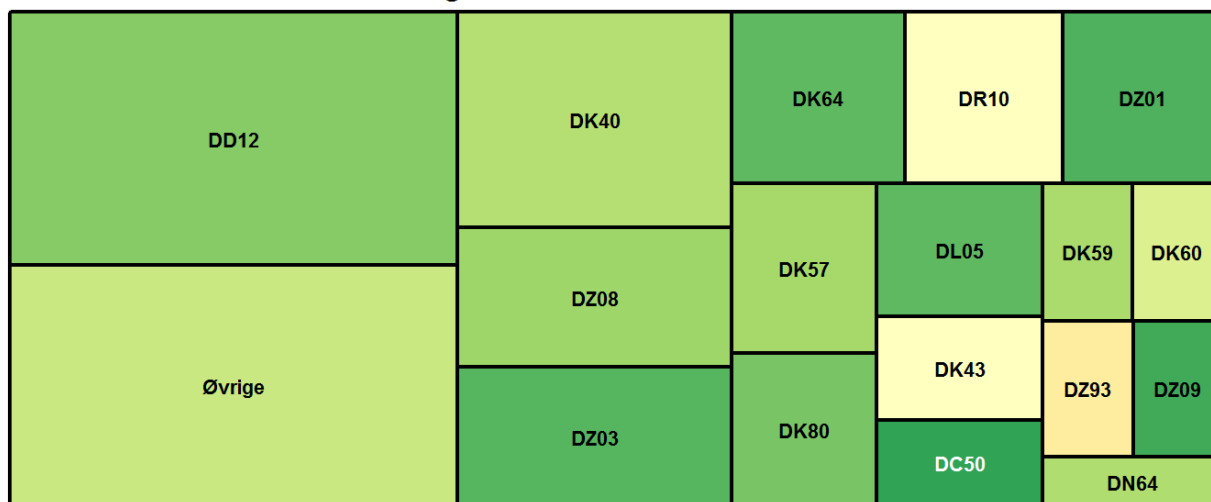
diag	gns	N
DC50	4,6	12
DD12	4,4	43
DK40	4,4	22
DK43	4,2	5
DK57	4,5	10
DK59	4,2	5
DK60	4,2	5
DK64	4,4	10
DK80	4,2	9
DL05	4,6	8
DN64	4,2	8



DR10	4,3	9
DZ01	4,6	7
DZ03	4,8	14
DZ08	4,6	18
DZ09	4,3	6
DZ93	4,0	5
Øvrige	4,3	37

## AM35: Talte personalet med dig i en respektfuld og god tone?

Aktionsdiagnoser farvet efter tilfredsheden



Det rapporterede gennemsnit går fra 1 til 5. 1 svarer til "Slet ikke" og 5 svarer til "I meget høj grad" (for undersøgelsens ja/nej spørgsmål svarer 1 til utilfreds og 5 svarer til tilfrds)

Grøn svarer til høj tilfredshed. Rød svarer til lav tilfredshed.

Arealet angiver hvor meget den enkelte gruppe vægter i afdelingens samlede resultat (beregnet ud fra antal og vægte der korrigerer for skævheder i udtrækket).

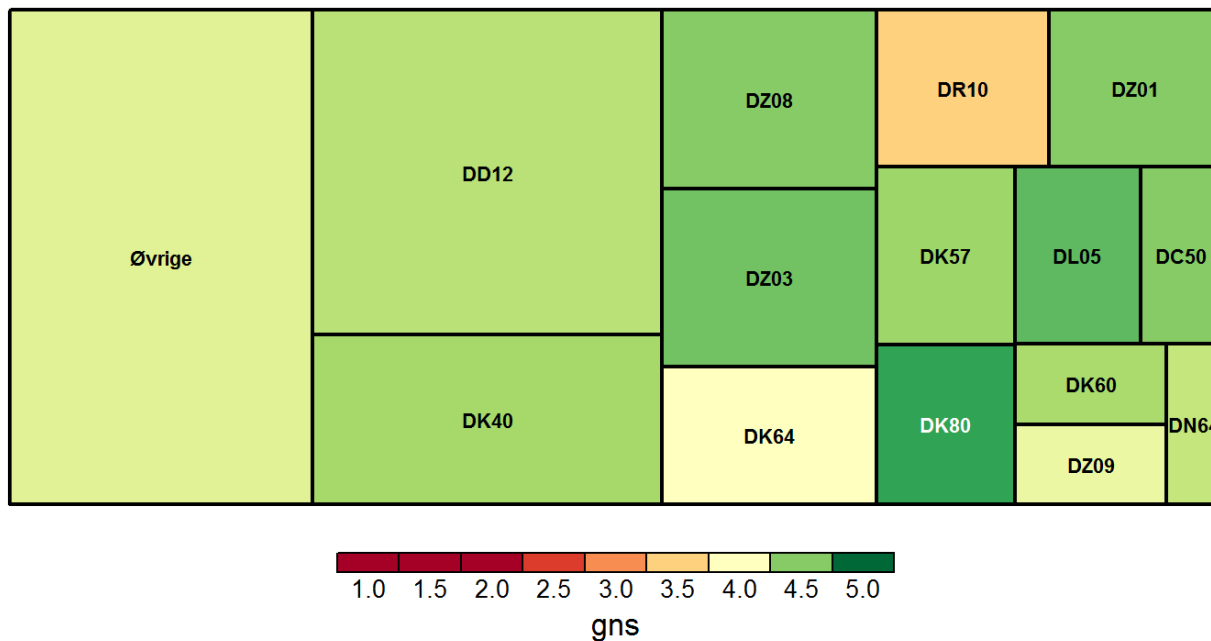
Grupper med mindre end 5 er blevet slået sammen til "Øvrige"

diag	gns	N
DC50	4,8	12
DD12	4,5	42
DK40	4,3	23
DK43	4,0	5
DK57	4,4	10
DK59	4,4	5
DK60	4,2	5
DK64	4,6	11
DK80	4,6	9
DL05	4,6	8
DN64	4,4	8
DR10	4,0	11
DZ01	4,7	9

DZ03	4,6	16
DZ08	4,4	19
DZ09	4,7	6
DZ93	3,8	5
Øvrige	4,3	44

## AM36: Var det muligt at tale med personalet om bekymringer?

Aktionsdiagnoser farvet efter tilfredsheden



Det rapporterede gennemsnit går fra 1 til 5. 1 svarer til "Slet ikke" og 5 svarer til "I meget høj grad" (for undersøgelsens ja/nej spørgsmål svarer 1 til utilfreds og 5 svarer til tilfrds)

Grøn svarer til høj tilfredshed. Rød svarer til lav tilfredshed.

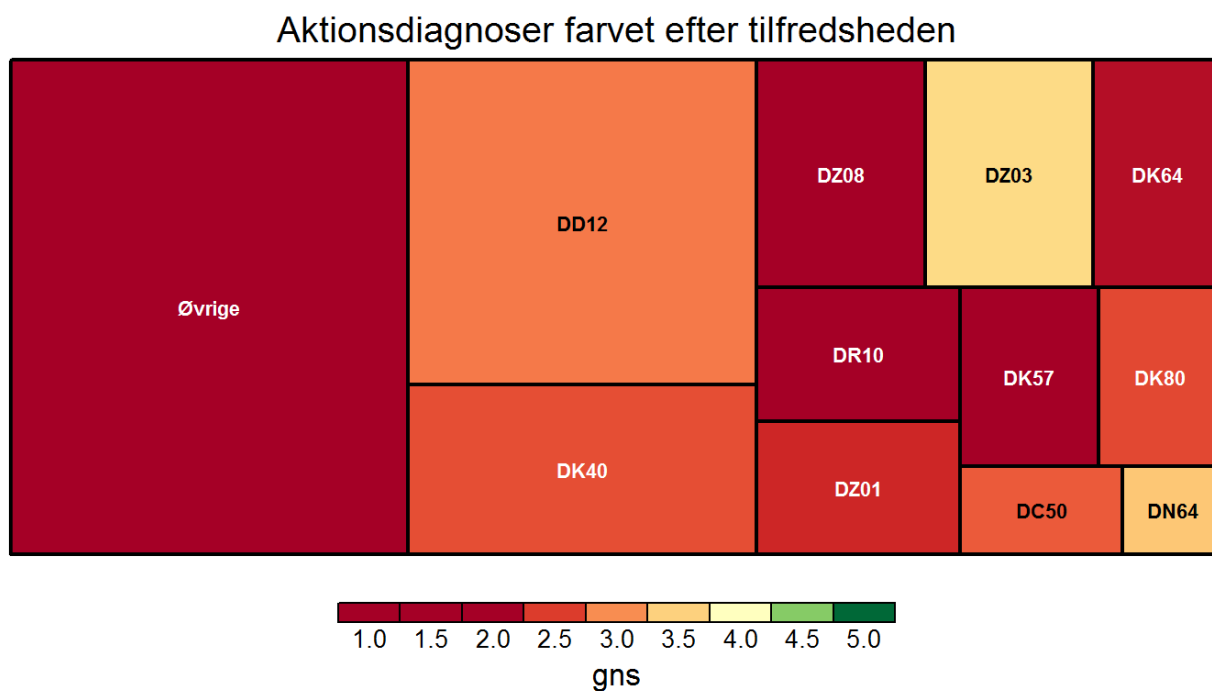
Arealet angiver hvor meget den enkelte gruppe vægter i afdelingens samlede resultat (beregnet ud fra antal og vægte der korrigerer for skævheder i udtrækket).

Grupper med mindre end 5 er blevet slået sammen til "Øvrige"

diag	gns	N
DC50	4,5	12
DD12	4,3	33
DK40	4,4	22
DK57	4,4	7
DK60	4,4	5
DK64	4,0	9
DK80	4,8	8
DL05	4,6	8
DN64	4,3	7
DR10	3,5	8
DZ01	4,5	8
DZ03	4,6	13
DZ08	4,5	17

DZ09	4,1	5
Øvrige	4,2	44

## AM03: Blev du informeret om årsagen til ventetid?



Det rapporterede gennemsnit går fra 1 til 5. 1 svarer til "Slet ikke" og 5 svarer til "I meget høj grad" (for undersøgelsens ja/nej spørgsmål svarer 1 til utilfreds og 5 svarer til tilfrds)

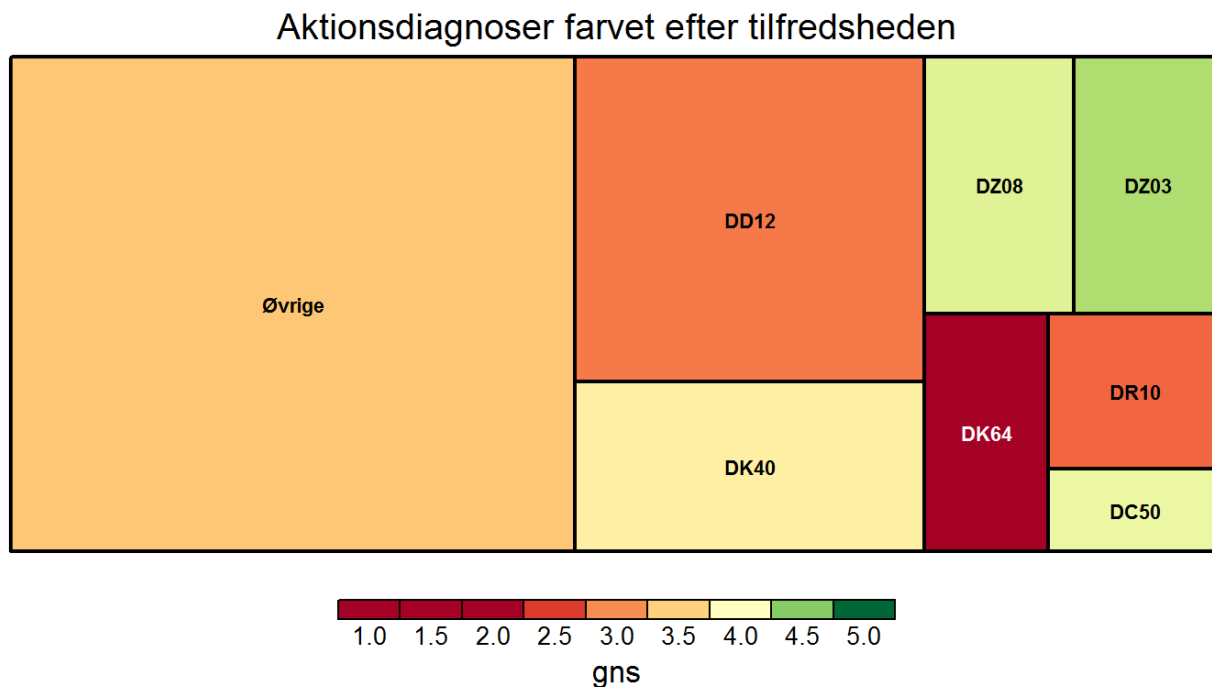
Grøn svarer til høj tilfredshed. Rød svarer til lav tilfredshed.

Arealet angiver hvor meget den enkelte gruppe vægter i afdelingens samlede resultat (beregnet ud fra antal og vægte der korrigerer for skævheder i udtrækket).

Grupper med mindre end 5 er blevet slået sammen til "Øvrige"

diag	gns	N
DC50	2,7	7
DD12	2,9	17
DK40	2,6	15
DK57	1,7	6
DK64	2,1	7
DK80	2,6	5
DN64	3,4	5
DR10	1,4	9
DZ01	2,3	9
DZ03	3,6	16
DZ08	1,0	8
Øvrige	1,9	47

## AM11: Fik pårørende (efter samtykke) mulighed for at deltage i beslutninger?



Det rapporterede gennemsnit går fra 1 til 5. 1 svarer til "Slet ikke" og 5 svarer til "I meget høj grad" (for undersøgelsens ja/nej spørgsmål svarer 1 til utilfreds og 5 svarer til tilfrds)

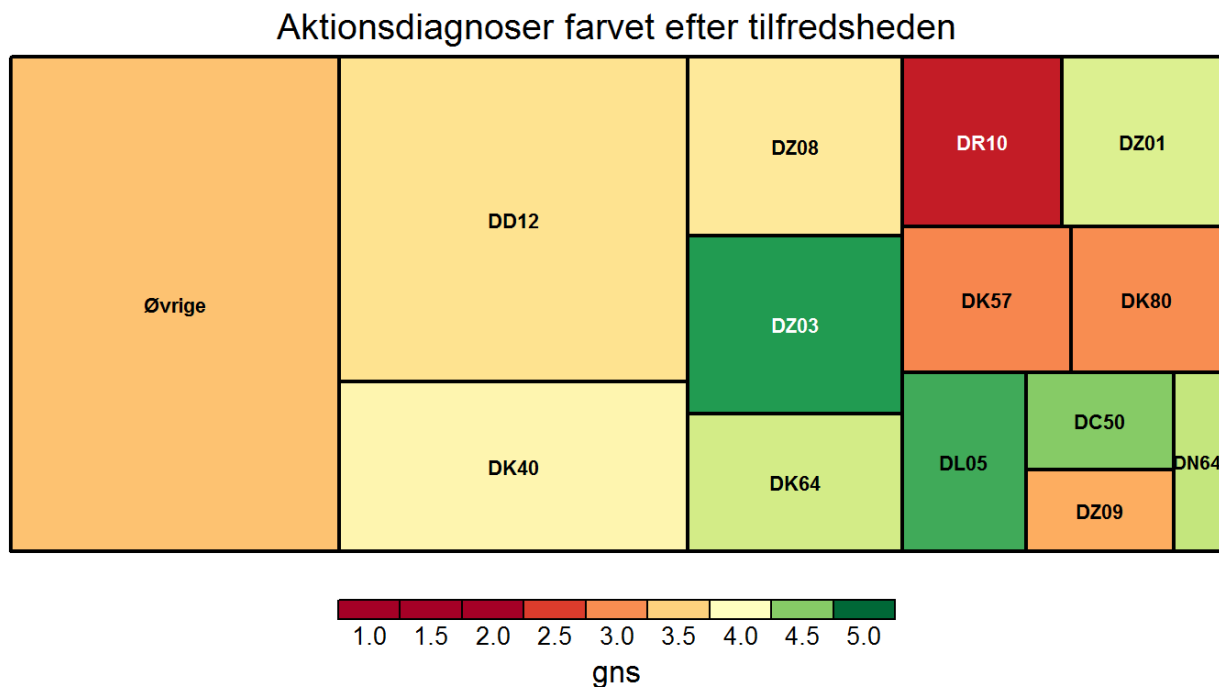
Grøn svarer til høj tilfredshed. Rød svarer til lav tilfredshed.

Arealet angiver hvor meget den enkelte gruppe vægter i afdelingens samlede resultat (beregnet ud fra antal og vægte der korrigerer for skævheder i udtrækket).

Grupper med mindre end 5 er blevet slået sammen til "Øvrige"

diag	gns	N
DC50	4,1	9
DD12	2,9	11
DK40	3,8	12
DK64	1,6	5
DR10	2,8	5
DZ03	4,4	13
DZ08	4,2	11
Øvrige	3,4	52

## AM16: Blev du informeret om, hvor spørgsmål kunne stilles efter dit besøg?



Det rapporterede gennemsnit går fra 1 til 5. 1 svarer til "Slet ikke" og 5 svarer til "I meget høj grad" (for undersøgelsens ja/nej spørgsmål svarer 1 til utilfreds og 5 svarer til tilfrds)

Grøn svarer til høj tilfredshed. Rød svarer til lav tilfredshed.

Arealet angiver hvor meget den enkelte gruppe vægter i afdelingens samlede resultat (beregnet ud fra antal og vægte der korrigerer for skævheder i udtrækket).

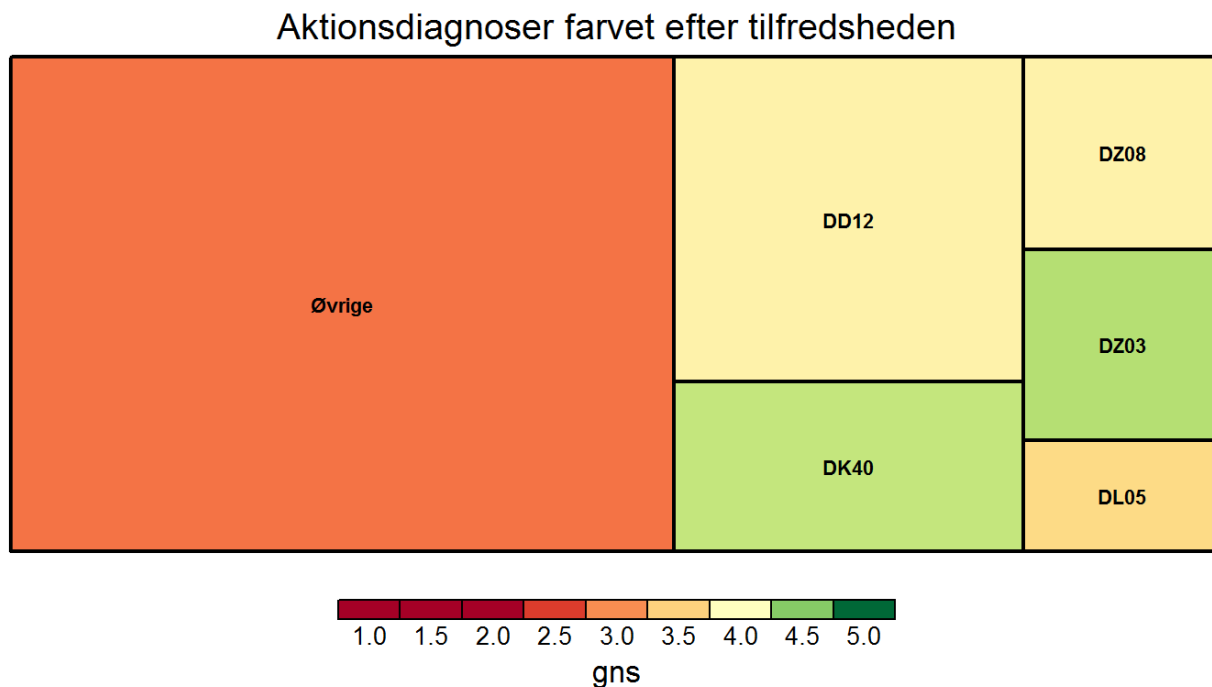
Grupper med mindre end 5 er blevet slået sammen til "øvrige"

diag	gns	N
DC50	4,5	8
DD12	3,7	27
DK40	3,9	19
DK57	3,0	5
DK64	4,2	9
DK80	3,0	7
DL05	4,7	7
DN64	4,3	7
DR10	2,2	8
DZ01	4,2	5
DZ03	4,8	16



DZ08	3,7	14
DZ09	3,2	5
Øvrige	3,4	47

## AM17: Fik du info om (bi)virkninger ved ny medicin til brug efter dit besøg?



Det rapporterede gennemsnit går fra 1 til 5. 1 svarer til "Slet ikke" og 5 svarer til "I meget høj grad" (for undersøgelsens ja/nej spørgsmål svarer 1 til utilfreds og 5 svarer til tilfrds)

Grøn svarer til høj tilfredshed. Rød svarer til lav tilfredshed.

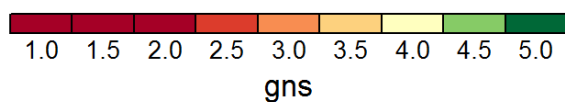
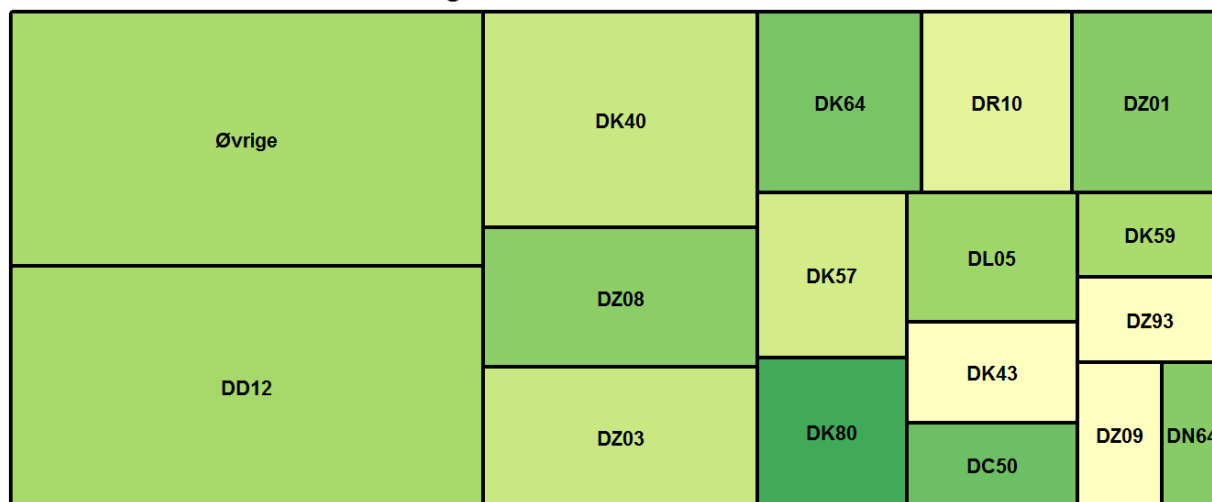
Arealet angiver hvor meget den enkelte gruppe vægter i afdelingens samlede resultat (beregnet ud fra antal og vægte der korrigerer for skævheder i udtrækket).

Grupper med mindre end 5 er blevet slået sammen til "Øvrige"

diag	gns	N
DD12	3,9	7
DK40	4,3	14
DL05	3,6	5
DZ03	4,4	10
DZ08	3,9	6
Øvrige	2,9	41

## AM22: Var der rent i ambulatoriets lokaler?

Aktionsdiagnoser farvet efter tilfredsheden



Det rapporterede gennemsnit går fra 1 til 5. 1 svarer til "Slet ikke" og 5 svarer til "I meget høj grad" (for undersøgelsens ja/nej spørgsmål svarer 1 til utilfreds og 5 svarer til tilfrds)

Grøn svarer til høj tilfredshed. Rød svarer til lav tilfredshed.

Arealet angiver hvor meget den enkelte gruppe vægter i afdelingens samlede resultat (beregnet ud fra antal og vægte der korrigerer for skævheder i udtrækket).

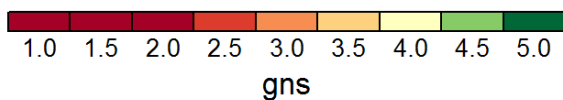
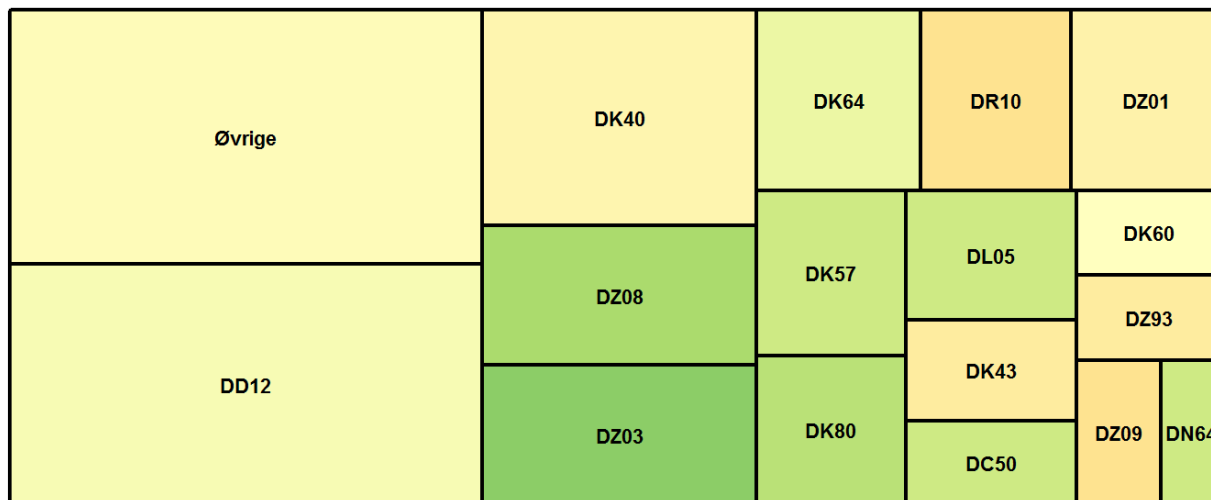
Grupper med mindre end 5 er blevet slået sammen til "Øvrige"

diag	gns	N
DC50	4,6	10
DD12	4,4	40
DK40	4,3	18
DK43	4,0	5
DK57	4,2	9
DK59	4,4	5
DK64	4,5	11
DK80	4,7	7
DL05	4,4	7
DN64	4,5	8
DR10	4,1	7
DZ01	4,5	8
DZ03	4,3	15

DZ08	4,5	17
DZ09	4,0	5
DZ93	4,0	5
Øvrige	4,4	45

## AM23: Var der tydelig skiltning til ambulatoriet?

Aktionsdiagnoser farvet efter tilfredsheden



Det rapporterede gennemsnit går fra 1 til 5. 1 svarer til "Slet ikke" og 5 svarer til "I meget høj grad" (for undersøgelsens ja/nej spørgsmål svarer 1 til utilfreds og 5 svarer til tilfrds)

Grøn svarer til høj tilfredshed. Rød svarer til lav tilfredshed.

Arealet angiver hvor meget den enkelte gruppe vægter i afdelingens samlede resultat (beregnet ud fra antal og vægte der korrigerer for skævheder i udtrækket).

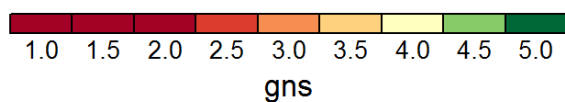
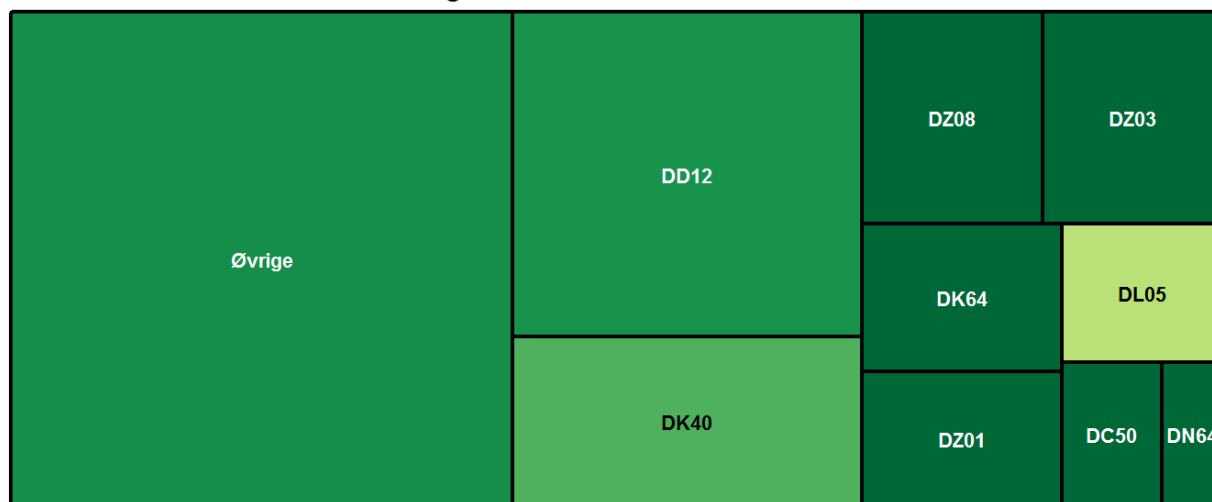
Grupper med mindre end 5 er blevet slået sammen til "øvrige"

diag	gns	N
DC50	4,2	12
DD12	4,0	44
DK40	3,9	22
DK43	3,8	5
DK57	4,2	8
DK60	4,0	5
DK64	4,1	9
DK80	4,3	9
DL05	4,2	8
DN64	4,2	8
DR10	3,7	9
DZ01	3,9	8
DZ03	4,5	16

DZ08	4,4	17
DZ09	3,7	5
DZ93	3,8	5
Øvrige	4,0	46

## AM25: Kunne du komme i kontakt med ambulatoriet ved behov?

Aktionsdiagnoser farvet efter tilfredsheden



Det rapporterede gennemsnit går fra 1 til 5. 1 svarer til "Slet ikke" og 5 svarer til "I meget høj grad" (for undersøgelsens ja/nej spørgsmål svarer 1 til utilfreds og 5 svarer til tilfrds)

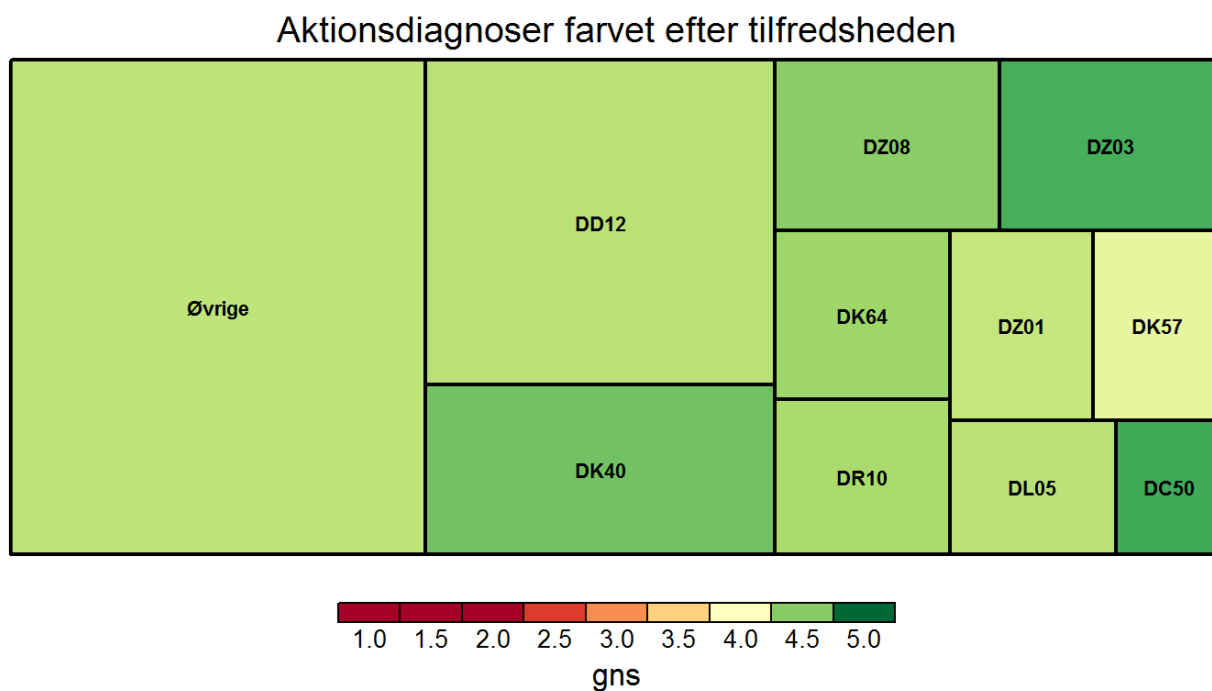
Grøn svarer til høj tilfredshed. Rød svarer til lav tilfredshed.

Arealet angiver hvor meget den enkelte gruppe vægter i afdelingens samlede resultat (beregnet ud fra antal og vægte der korrigerer for skævheder i udtrækket).

Grupper med mindre end 5 er blevet slået sammen til "Øvrige"

diag	gns	N
DC50	5,0	8
DD12	4,8	24
DK40	4,7	12
DK64	5,0	6
DL05	4,3	6
DN64	5,0	5
DZ01	5,0	7
DZ03	5,0	12
DZ08	5,0	14
Øvrige	4,9	45

## AM27: Er du tilfreds med den pleje, som du modtog?



Det rapporterede gennemsnit går fra 1 til 5. 1 svarer til "Slet ikke" og 5 svarer til "I meget høj grad" (for undersøgelsens ja/nej spørgsmål svarer 1 til utilfreds og 5 svarer til tilfrds)

Grøn svarer til høj tilfredshed. Rød svarer til lav tilfredshed.

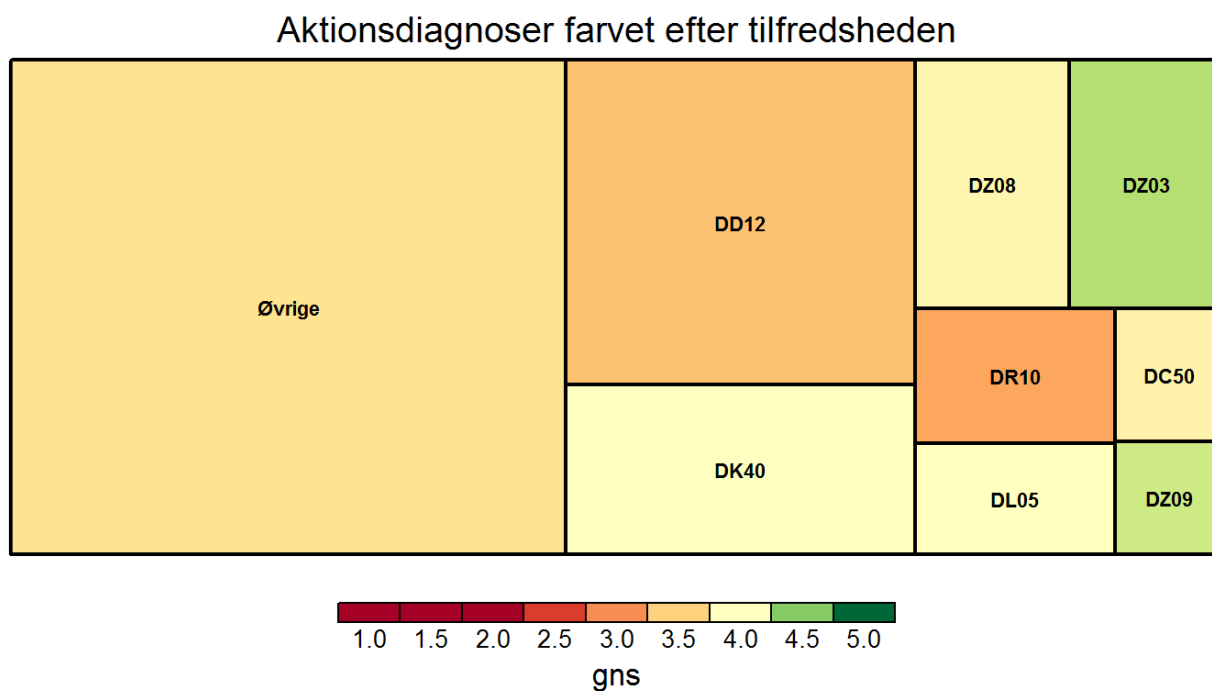
Arealet angiver hvor meget den enkelte gruppe vægter i afdelingens samlede resultat (beregnet ud fra antal og vægte der korrigerer for skævheder i udtrækket).

Grupper med mindre end 5 er blevet slået sammen til "Øvrige"

diag	gns	N
DC50	4,7	10
DD12	4,3	21
DK40	4,6	14
DK57	4,1	8
DK64	4,4	7
DL05	4,3	6
DR10	4,4	5
DZ01	4,3	7
DZ03	4,7	14
DZ08	4,5	11
Øvrige	4,3	38



## AM31: Havde én eller flere person(er) ansvar for dit samlede forløb?



Det rapporterede gennemsnit går fra 1 til 5. 1 svarer til "Slet ikke" og 5 svarer til "I meget høj grad" (for undersøgelsens ja/nej spørgsmål svarer 1 til utilfreds og 5 svarer til tilfrds)

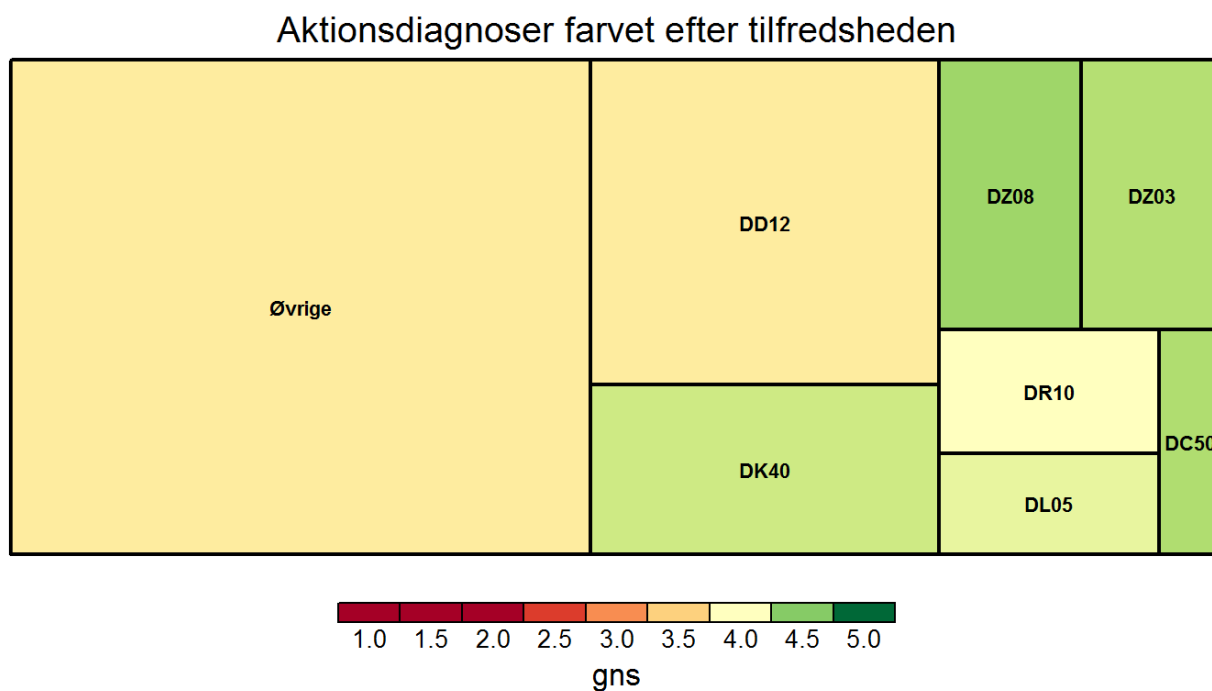
Grøn svarer til høj tilfredshed. Rød svarer til lav tilfredshed.

Arealet angiver hvor meget den enkelte gruppe vægter i afdelingens samlede resultat (beregnet ud fra antal og vægte der korrigerer for skævheder i udtrækket).

Grupper med mindre end 5 er blevet slået sammen til "Øvrige"

diag	gns	N
DC50	3,9	8
DD12	3,4	11
DK40	4,0	7
DL05	4,0	7
DR10	3,2	5
DZ03	4,4	7
DZ08	3,9	12
DZ09	4,3	5
Øvrige	3,6	41

## AM32: Var det samlede forløb (indenfor seneste år) godt tilrettelagt?



Det rapporterede gennemsnit går fra 1 til 5. 1 svarer til "Slet ikke" og 5 svarer til "I meget høj grad" (for undersøgelsens ja/nej spørgsmål svarer 1 til utilfreds og 5 svarer til tilfrds)

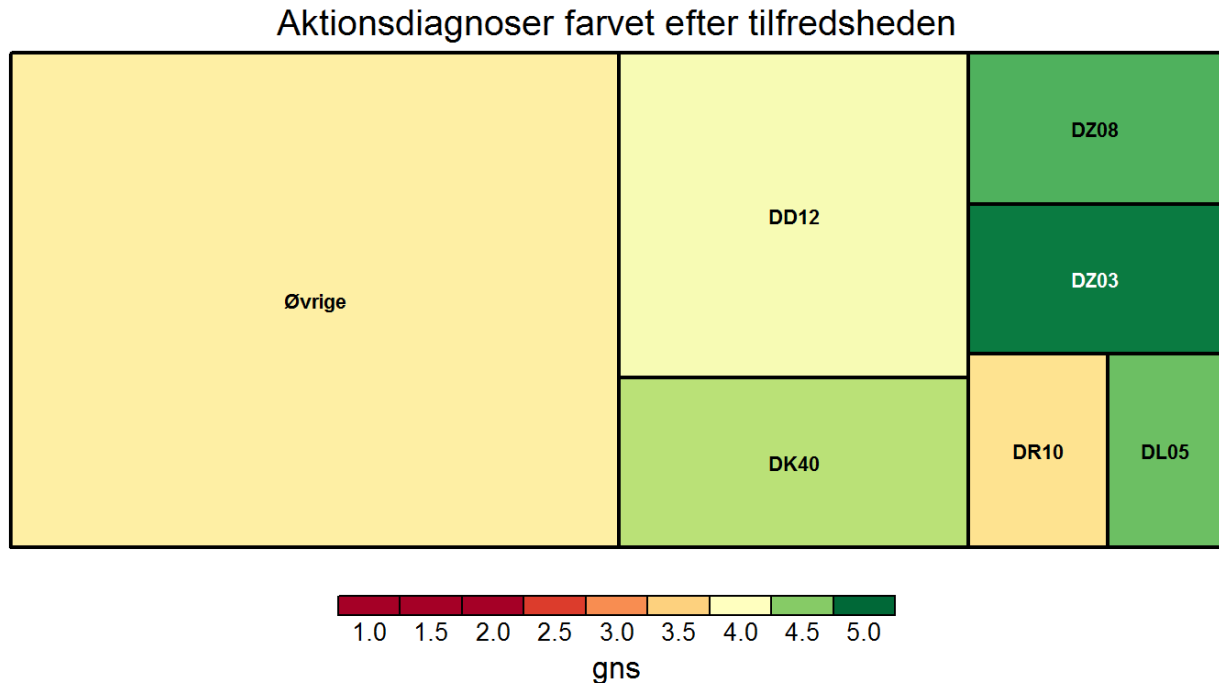
Grøn svarer til høj tilfredshed. Rød svarer til lav tilfredshed.

Arealet angiver hvor meget den enkelte gruppe vægter i afdelingens samlede resultat (beregnet ud fra antal og vægte der korrigerer for skævheder i udtrækket).

Grupper med mindre end 5 er blevet slået sammen til "Øvrige"

diag	gns	N
DC50	4,4	8
DD12	3,8	15
DK40	4,2	8
DL05	4,1	8
DR10	4,0	5
DZ03	4,4	7
DZ08	4,4	15
Øvrige	3,8	52

**AM37: Havde personalet indblik, hvis du havde andre sygdomme/tilstande?**



Det rapporterede gennemsnit går fra 1 til 5. 1 svarer til "Slet ikke" og 5 svarer til "I meget høj grad" (for undersøgelsens ja/nej spørgsmål svarer 1 til utilfreds og 5 svarer til tilfrds)

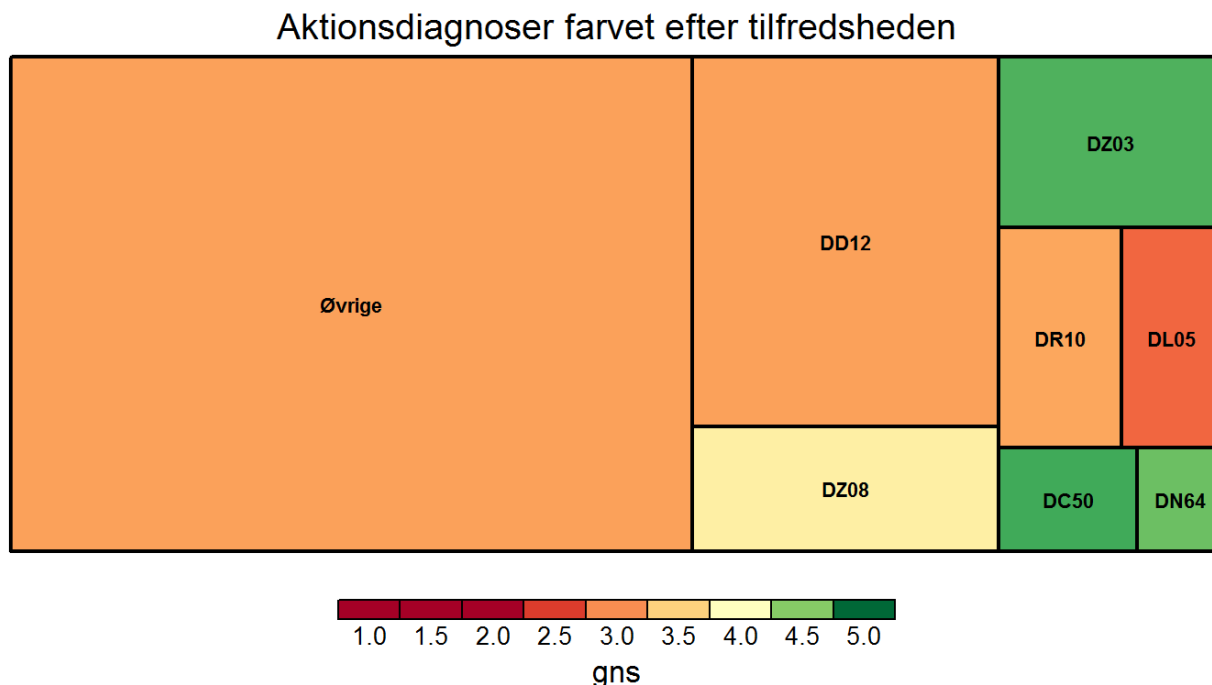
Grøn svarer til høj tilfredshed. Rød svarer til lav tilfredshed.

Arealet angiver hvor meget den enkelte gruppe vægter i afdelingens samlede resultat (beregnet ud fra antal og vægte der korrigerer for skævheder i udtrækket).

Grupper med mindre end 5 er blevet slået sammen til "Øvrige"

diag	gns	N
DD12	4,0	20
DK40	4,3	6
DL05	4,6	5
DR10	3,7	6
DZ03	4,9	8
DZ08	4,7	5
Øvrige	3,8	51

**AM38: Havde du én eller flere blandt personalet, som særligt var tilknyttet dig?**



Det rapporterede gennemsnit går fra 1 til 5. 1 svarer til "Slet ikke" og 5 svarer til "I meget høj grad" (for undersøgelsens ja/nej spørgsmål svarer 1 til utilfreds og 5 svarer til tilfrds)

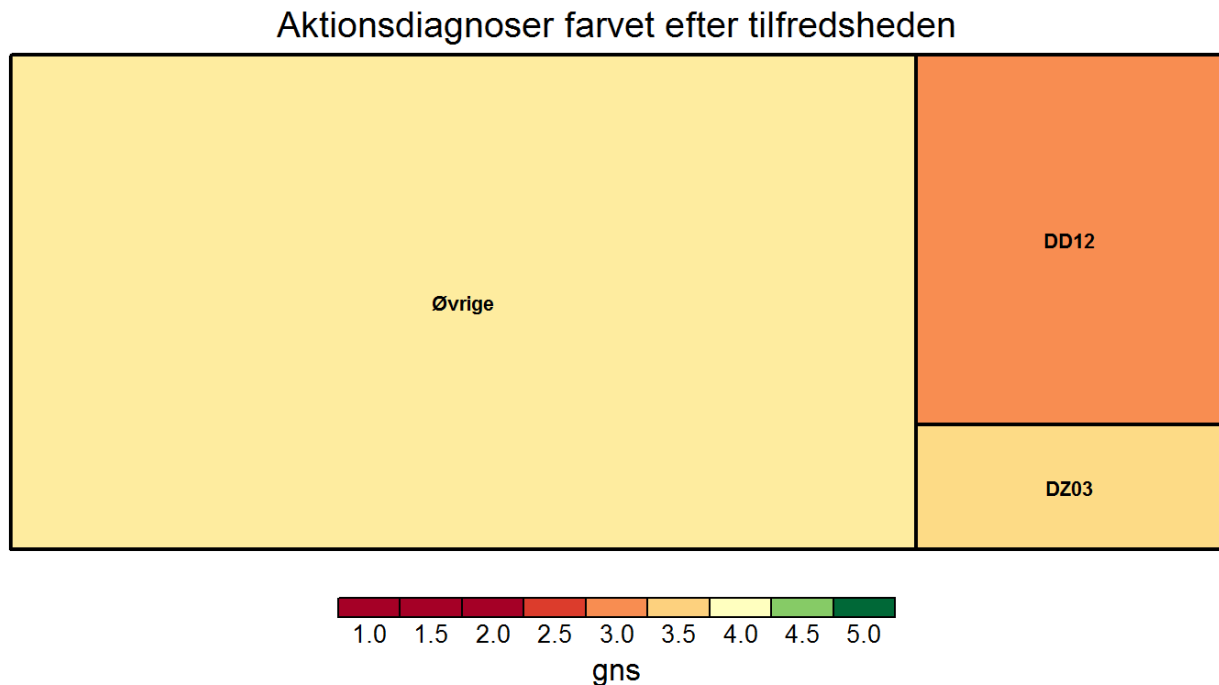
Grøn svarer til høj tilfredshed. Rød svarer til lav tilfredshed.

Arealet angiver hvor meget den enkelte gruppe vægter i afdelingens samlede resultat (beregnet ud fra antal og vægte der korrigerer for skævheder i udtrækket).

Grupper med mindre end 5 er blevet slået sammen til "Øvrige"

diag	gns	N
DC50	4,7	10
DD12	3,1	8
DL05	2,8	5
DN64	4,6	5
DR10	3,2	5
DZ03	4,7	9
DZ08	3,8	12
Øvrige	3,1	42

**AM26: Hvis du modtog rådgivning efter besøg, var rådgivningen brugbar?**



Det rapporterede gennemsnit går fra 1 til 5. 1 svarer til "Slet ikke" og 5 svarer til "I meget høj grad" (for undersøgelsens ja/nej spørgsmål svarer 1 til utilfreds og 5 svarer til tilfrds)

Grøn svarer til høj tilfredshed. Rød svarer til lav tilfredshed.

Arealet angiver hvor meget den enkelte gruppe vægter i afdelingens samlede resultat (beregnet ud fra antal og vægte der korrigerer for skævheder i udtrækket).

Grupper med mindre end 5 er blevet slået sammen til "øvrige"

diag	gns	N
DD12	3,0	7
DZ03	3,6	9
Øvrige	3,8	39

***AM21: Medførte fejlen, eller kunne den have medført, skader eller mén?***

Færre end 9 besvarelser

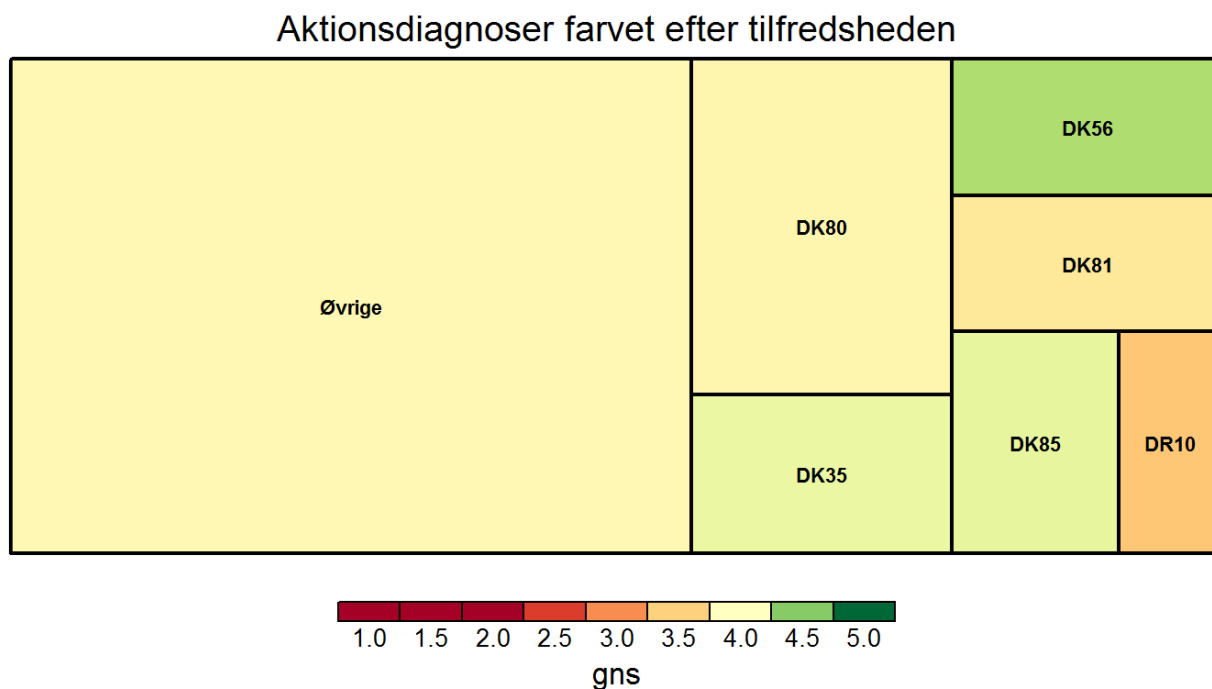
***AM21 todelt: Medførte fejlen, eller kunne den have medført, skader eller mén? (todelt)***

Færre end 9 besvarelser

**Akut indlagt**



## AI01: Gik det hurtigt, fra ankomst til sygeplejerske/læge tilså dig?



Det rapporterede gennemsnit går fra 1 til 5. 1 svarer til "Slet ikke" og 5 svarer til "I meget høj grad" (for undersøgelsens ja/nej spørgsmål svarer 1 til utilfreds og 5 svarer til tilfrds)

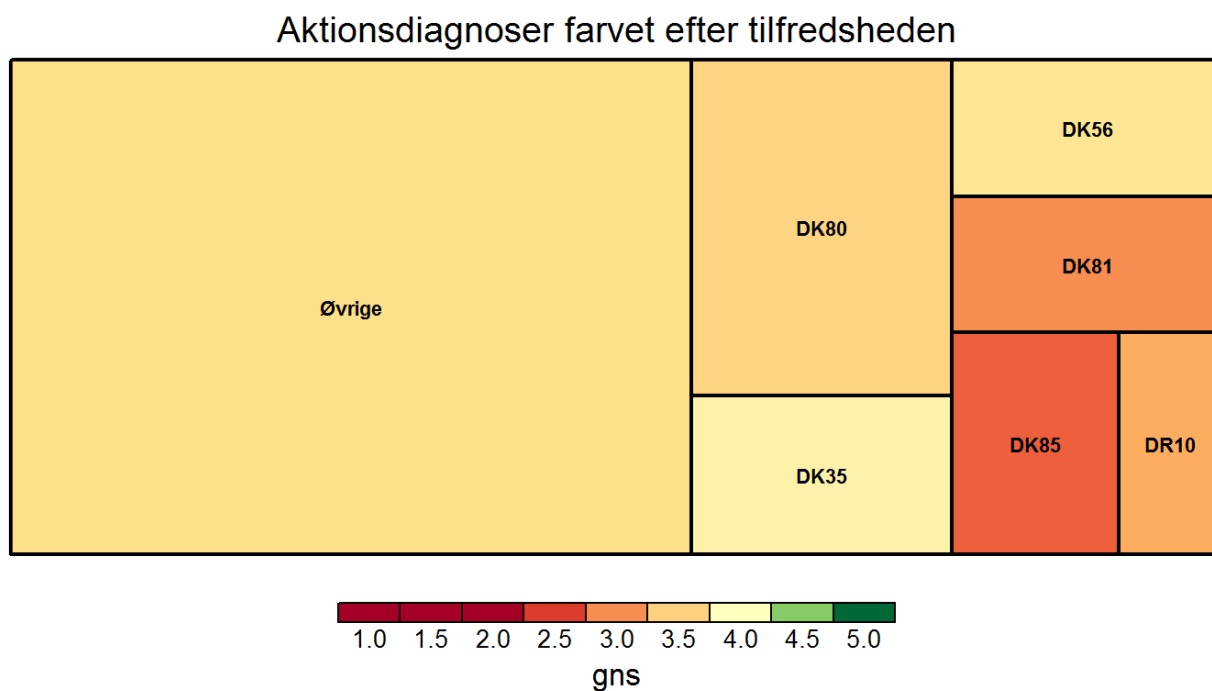
Grøn svarer til høj tilfredshed. Rød svarer til lav tilfredshed.

Arealet angiver hvor meget den enkelte gruppe vægter i afdelingens samlede resultat (beregnet ud fra antal og vægte der korrigerer for skævheder i udtrækket).

Grupper med mindre end 5 er blevet slået sammen til "Øvrige"

diag	gns	N
DK35	4,1	9
DK56	4,4	8
DK80	3,9	19
DK81	3,8	8
DK85	4,1	8
DR10	3,4	5
Øvrige	3,9	68

## AI02: Blev du ved ankomst informeret om, hvad der skulle foregå?



Det rapporterede gennemsnit går fra 1 til 5. 1 svarer til "Slet ikke" og 5 svarer til "I meget høj grad" (for undersøgelsens ja/nej spørgsmål svarer 1 til utilfreds og 5 svarer til tilfrds)

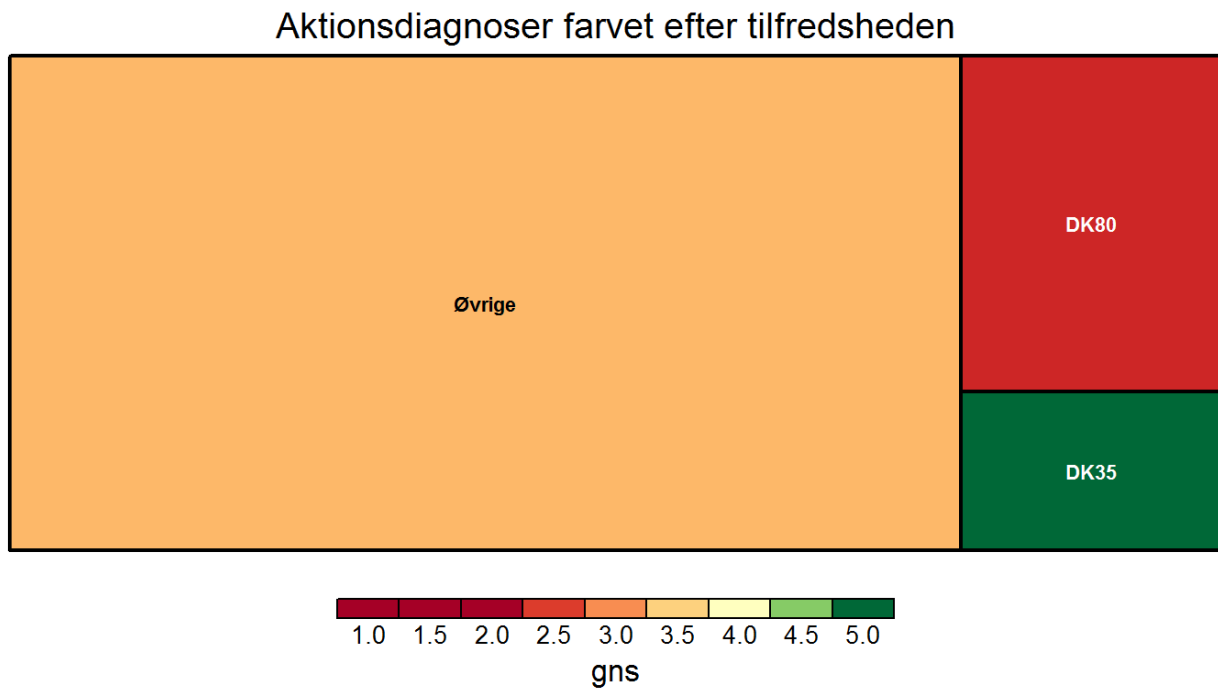
Grøn svarer til høj tilfredshed. Rød svarer til lav tilfredshed.

Arealet angiver hvor meget den enkelte gruppe vægter i afdelingens samlede resultat (beregnet ud fra antal og vægte der korrigerer for skævheder i udtrækket).

Grupper med mindre end 5 er blevet slået sammen til "Øvrige"

diag	gns	N
DK35	3,9	8
DK56	3,7	7
DK80	3,6	18
DK81	3,0	7
DK85	2,8	8
DR10	3,2	5
Øvrige	3,6	60

## ***AI03: Tilbød personalet at informere pårørende, hvis du ankom alene?***



Det rapporterede gennemsnit går fra 1 til 5. 1 svarer til "Slet ikke" og 5 svarer til "I meget høj grad" (for undersøgelsens ja/nej spørgsmål svarer 1 til utilfreds og 5 svarer til tilfrds)

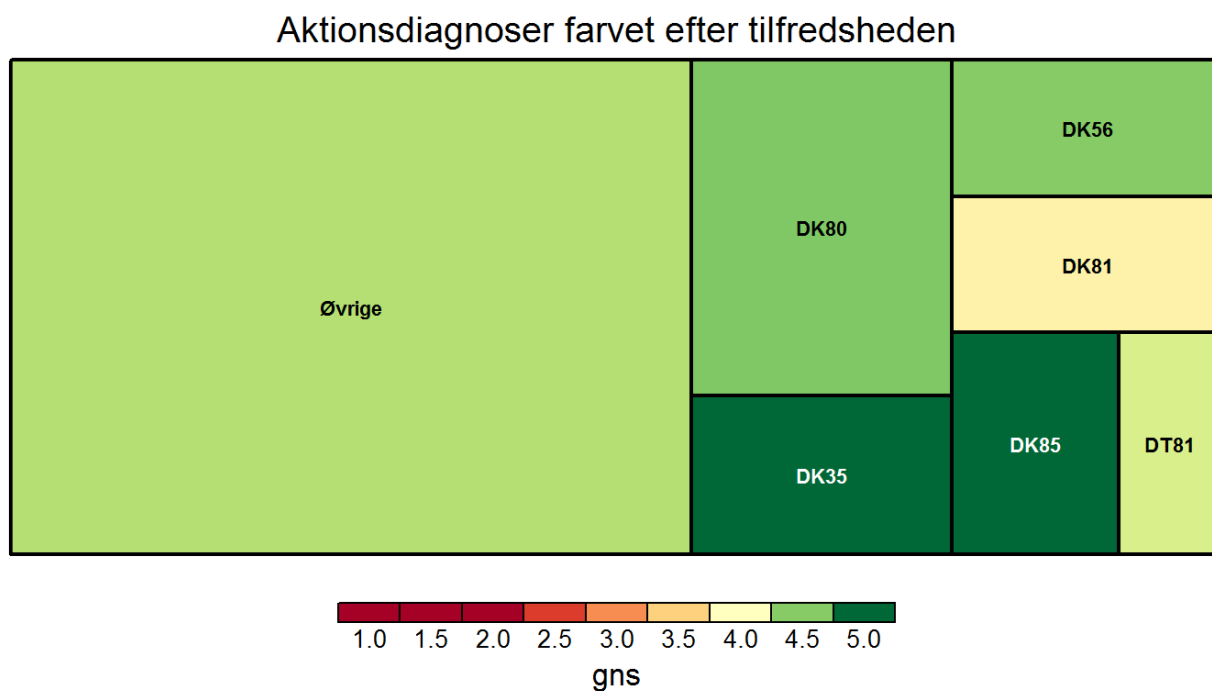
Grøn svarer til høj tilfredshed. Rød svarer til lav tilfredshed.

Arealet angiver hvor meget den enkelte gruppe vægter i afdelingens samlede resultat (beregnet ud fra antal og vægte der korrigerer for skævheder i udtrækket).

Grupper med mindre end 5 er blevet slået sammen til "Øvrige"

diag	gns	N
DK35	5,0	6
DK80	2,3	6
Øvrige	3,3	45

## AI04: Spurgte personalet ind til dit forbrug af medicin ved ankomst?



Det rapporterede gennemsnit går fra 1 til 5. 1 svarer til "Slet ikke" og 5 svarer til "I meget høj grad" (for undersøgelsens ja/nej spørgsmål svarer 1 til utilfreds og 5 svarer til tilfrds)

Grøn svarer til høj tilfredshed. Rød svarer til lav tilfredshed.

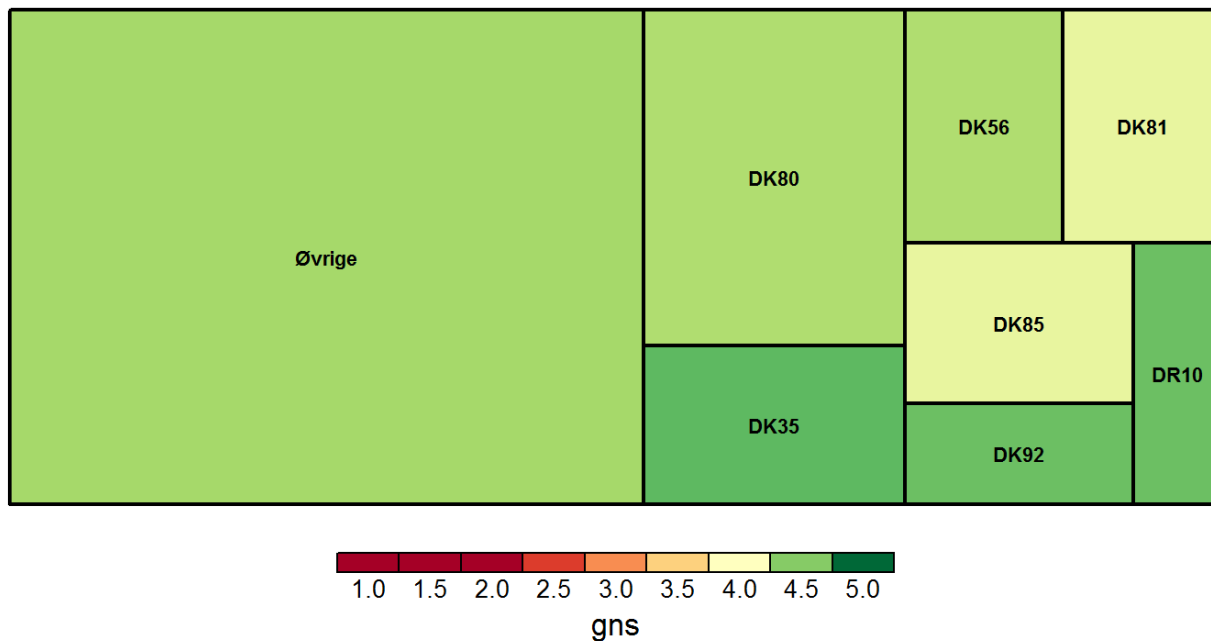
Arealet angiver hvor meget den enkelte gruppe vægter i afdelingens samlede resultat (beregnet ud fra antal og vægte der korrigerer for skævheder i udtrækket).

Grupper med mindre end 5 er blevet slået sammen til "Øvrige"

diag	gns	N
DK35	5,0	8
DK56	4,5	8
DK80	4,5	17
DK81	3,9	7
DK85	5,0	7
DT81	4,2	5
Øvrige	4,4	62

## AI07: Var personalet venligt og imødekommende?

Aktionsdiagnoser farvet efter tilfredsheden



Det rapporterede gennemsnit går fra 1 til 5. 1 svarer til "Slet ikke" og 5 svarer til "I meget høj grad" (for undersøgelsens ja/nej spørgsmål svarer 1 til utilfreds og 5 svarer til tilfrds)

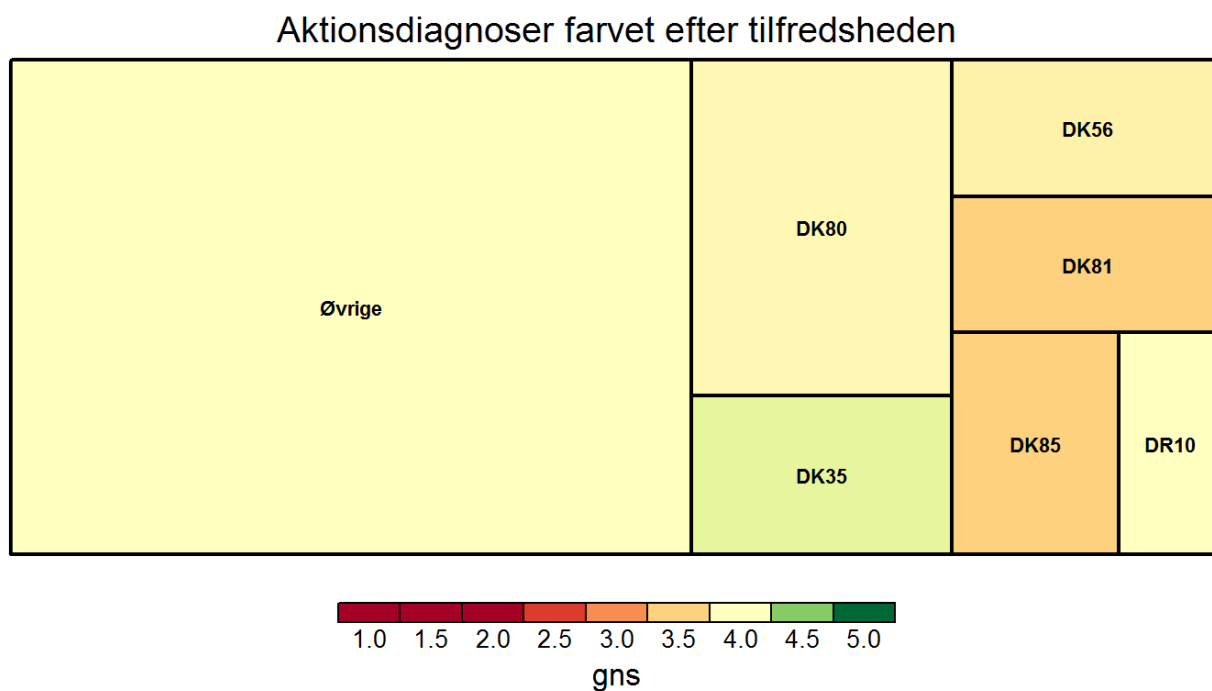
Grøn svarer til høj tilfredshed. Rød svarer til lav tilfredshed.

Arealet angiver hvor meget den enkelte gruppe vægter i afdelingens samlede resultat (beregnet ud fra antal og vægte der korrigerer for skævheder i udtrækket).

Grupper med mindre end 5 er blevet slået sammen til "Øvrige"

diag	gns	N
DK35	4,6	8
DK56	4,4	8
DK80	4,4	19
DK81	4,1	8
DK85	4,1	8
DK92	4,6	5
DR10	4,6	5
Øvrige	4,4	65

## AI08: Kunne du tale med personalet om din pleje, når du havde behov?



Det rapporterede gennemsnit går fra 1 til 5. 1 svarer til "Slet ikke" og 5 svarer til "I meget høj grad" (for undersøgelsens ja/nej spørgsmål svarer 1 til utilfreds og 5 svarer til tilfrds)

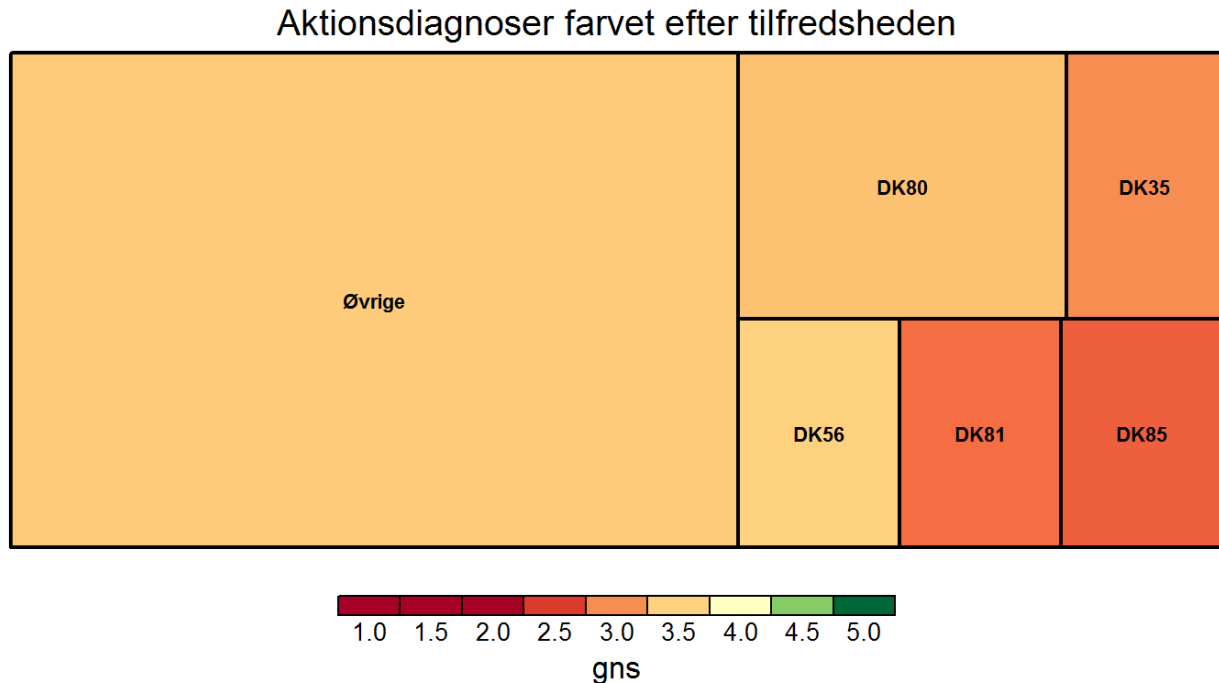
Grøn svarer til høj tilfredshed. Rød svarer til lav tilfredshed.

Arealet angiver hvor meget den enkelte gruppe vægter i afdelingens samlede resultat (beregnet ud fra antal og vægte der korrigerer for skævheder i udtrækket).

Grupper med mindre end 5 er blevet slået sammen til "Øvrige"

diag	gns	N
DK35	4,1	8
DK56	3,9	8
DK80	3,9	17
DK81	3,5	8
DK85	3,5	8
DR10	4,0	5
Øvrige	4,0	64

## ***AI09: Kunne du tale med en læge om din behandling, når du havde behov?***



Det rapporterede gennemsnit går fra 1 til 5. 1 svarer til "Slet ikke" og 5 svarer til "I meget høj grad" (for undersøgelsens ja/nej spørgsmål svarer 1 til utilfreds og 5 svarer til tilfrds)

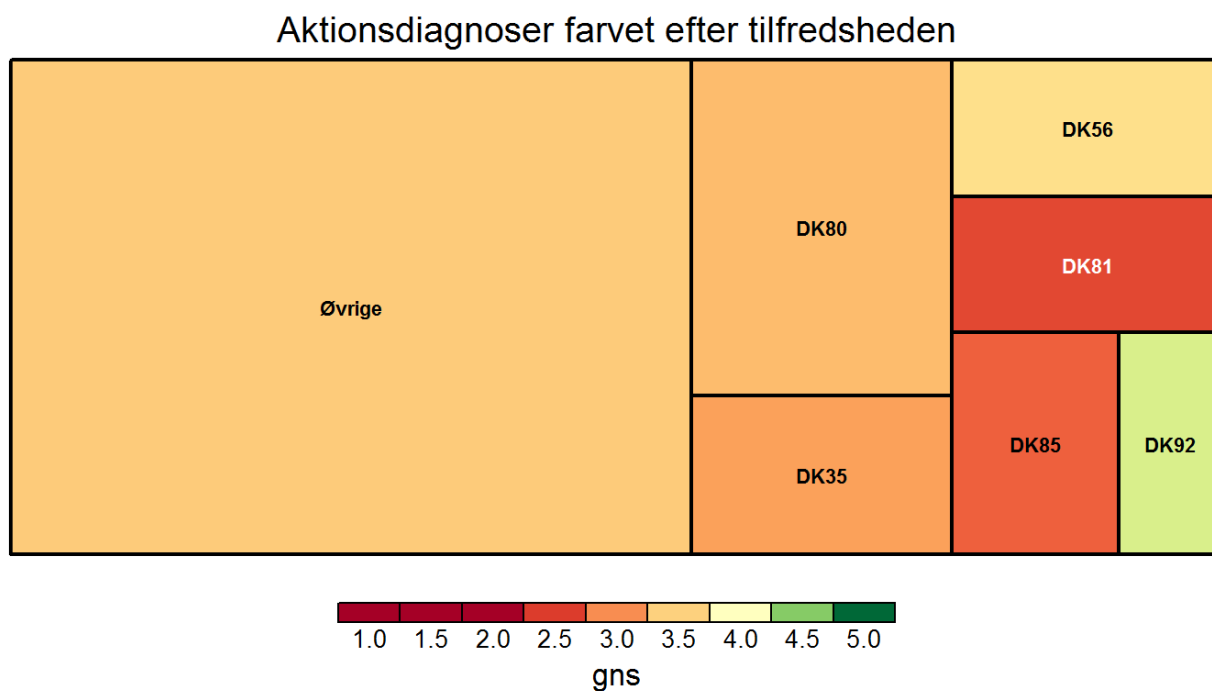
Grøn svarer til høj tilfredshed. Rød svarer til lav tilfredshed.

Arealet angiver hvor meget den enkelte gruppe vægter i afdelingens samlede resultat (beregnet ud fra antal og vægte der korrigerer for skævheder i udtrækket).

Grupper med mindre end 5 er blevet slået sammen til "øvrige"

diag	gns	N
DK35	3,0	7
DK56	3,5	6
DK80	3,4	19
DK81	2,8	6
DK85	2,8	8
Øvrige	3,5	56

## AI10: Havde én/flere person(er) ansvar for dit indlæggelsesforløb?



Det rapporterede gennemsnit går fra 1 til 5. 1 svarer til "Slet ikke" og 5 svarer til "I meget høj grad" (for undersøgelsens ja/nej spørgsmål svarer 1 til utilfreds og 5 svarer til tilfrds)

Grøn svarer til høj tilfredshed. Rød svarer til lav tilfredshed.

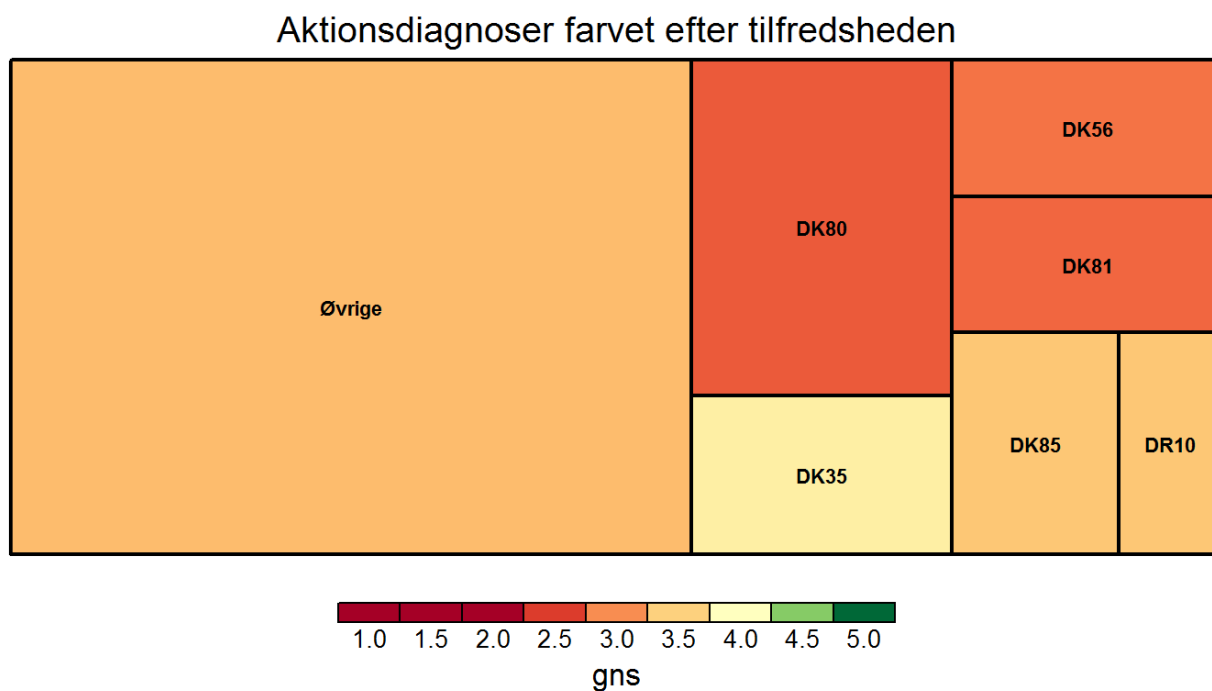
Arealet angiver hvor meget den enkelte gruppe vægter i afdelingens samlede resultat (beregnet ud fra antal og vægte der korrigerer for skævheder i udtrækket).

Grupper med mindre end 5 er blevet slået sammen til "Øvrige"

diag	gns	N
DK35	3,1	8
DK56	3,6	8
DK80	3,3	18
DK81	2,6	7
DK85	2,8	8
DK92	4,2	5
Øvrige	3,5	59



## AI11: Spurgte personalet ind til dine egne erfaringer?



Det rapporterede gennemsnit går fra 1 til 5. 1 svarer til "Slet ikke" og 5 svarer til "I meget høj grad" (for undersøgelsens ja/nej spørgsmål svarer 1 til utilfreds og 5 svarer til tilfrds)

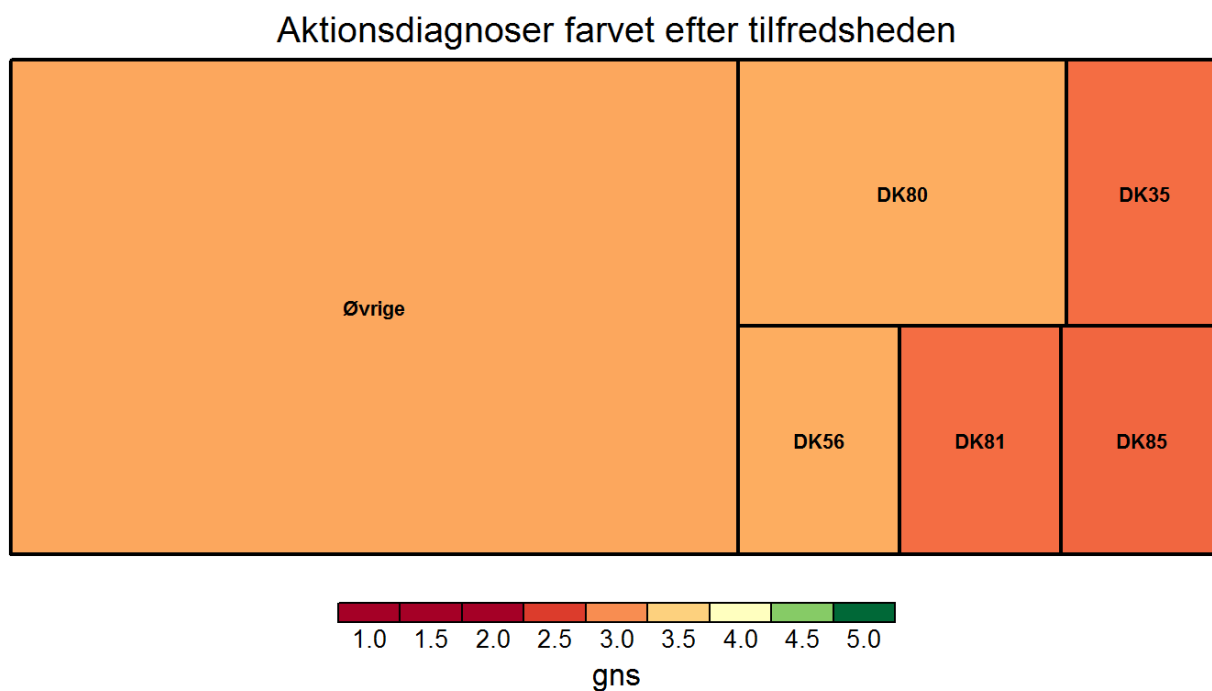
Grøn svarer til høj tilfredshed. Rød svarer til lav tilfredshed.

Arealet angiver hvor meget den enkelte gruppe vægter i afdelingens samlede resultat (beregnet ud fra antal og vægte der korrigerer for skævheder i udtrækket).

Grupper med mindre end 5 er blevet slået sammen til "Øvrige"

diag	gns	N
DK35	3,8	5
DK56	2,9	7
DK80	2,7	17
DK81	2,8	5
DK85	3,4	5
DR10	3,4	5
Øvrige	3,3	52

## AI12: Fik du mulighed for at deltage i beslutninger?



Det rapporterede gennemsnit går fra 1 til 5. 1 svarer til "Slet ikke" og 5 svarer til "I meget høj grad" (for undersøgelsens ja/nej spørgsmål svarer 1 til utilfreds og 5 svarer til tilfrds)

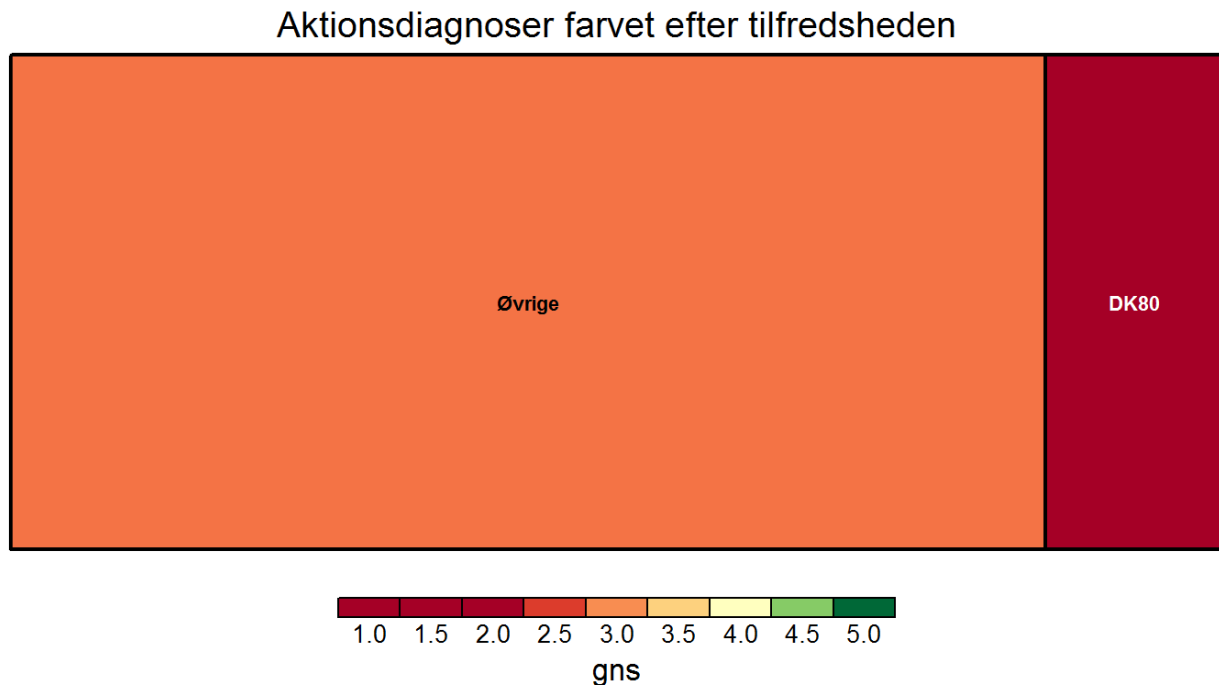
Grøn svarer til høj tilfredshed. Rød svarer til lav tilfredshed.

Arealet angiver hvor meget den enkelte gruppe vægter i afdelingens samlede resultat (beregnet ud fra antal og vægte der korrigerer for skævheder i udtrækket).

Grupper med mindre end 5 er blevet slået sammen til "Øvrige"

diag	gns	N
DK35	2,8	6
DK56	3,2	5
DK80	3,2	9
DK81	2,8	6
DK85	2,8	5
Øvrige	3,2	41

## AI13: Fik pårørende (efter samtykke) mulighed for at deltage i beslutninger?



Det rapporterede gennemsnit går fra 1 til 5. 1 svarer til "Slet ikke" og 5 svarer til "I meget høj grad" (for undersøgelsens ja/nej spørgsmål svarer 1 til utilfreds og 5 svarer til tilfrds)

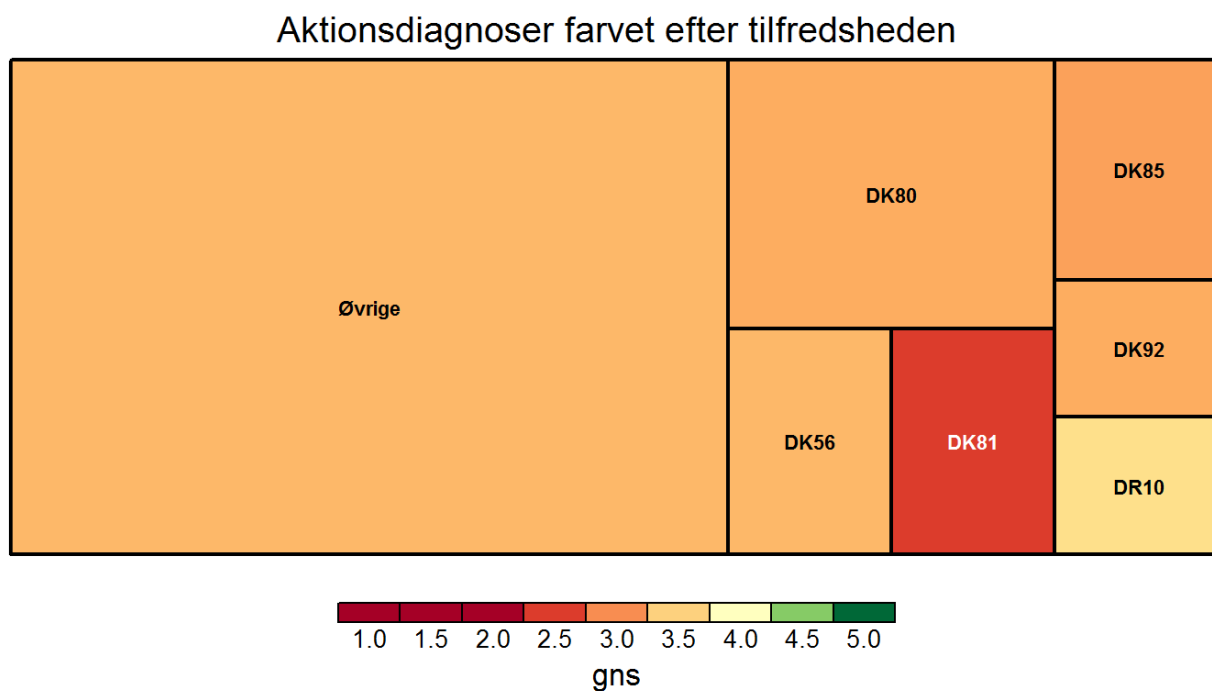
Grøn svarer til høj tilfredshed. Rød svarer til lav tilfredshed.

Arealet angiver hvor meget den enkelte gruppe vægter i afdelingens samlede resultat (beregnet ud fra antal og vægte der korrigerer for skævheder i udtrækket).

Grupper med mindre end 5 er blevet slået sammen til "øvrige"

diag	gns	N
DK80	2,0	8
Øvrige	2,9	53

## AI14: Havde du samtaler om din håndtering af din sygdom/tilstand?



Det rapporterede gennemsnit går fra 1 til 5. 1 svarer til "Slet ikke" og 5 svarer til "I meget høj grad" (for undersøgelsens ja/nej spørgsmål svarer 1 til utilfreds og 5 svarer til tilfrds)

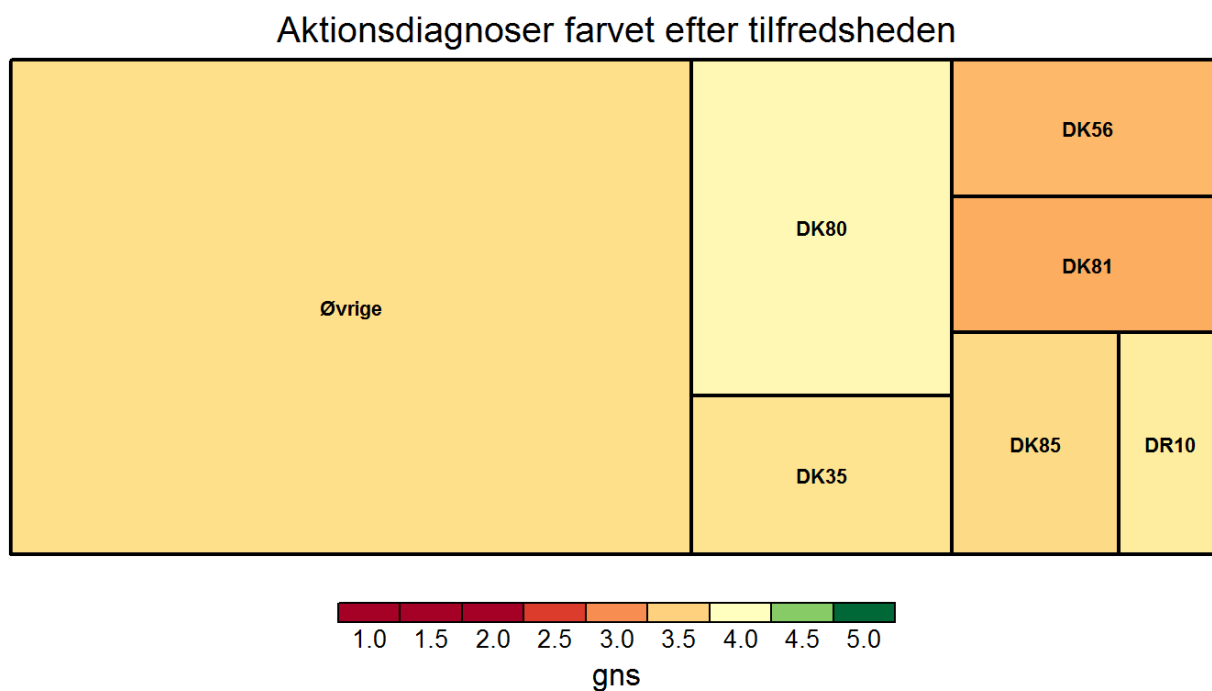
Grøn svarer til høj tilfredshed. Rød svarer til lav tilfredshed.

Arealet angiver hvor meget den enkelte gruppe vægter i afdelingens samlede resultat (beregnet ud fra antal og vægte der korrigerer for skævheder i udtrækket).

Grupper med mindre end 5 er blevet slået sammen til "Øvrige"

diag	gns	N
DK56	3,3	7
DK80	3,2	15
DK81	2,5	6
DK85	3,1	7
DK92	3,2	5
DR10	3,6	5
Øvrige	3,3	58

## AI15: Tog personalet hensyn til dine behov ved udskrivelse?



Det rapporterede gennemsnit går fra 1 til 5. 1 svarer til "Slet ikke" og 5 svarer til "I meget høj grad" (for undersøgelsens ja/nej spørgsmål svarer 1 til utilfreds og 5 svarer til tilfrds)

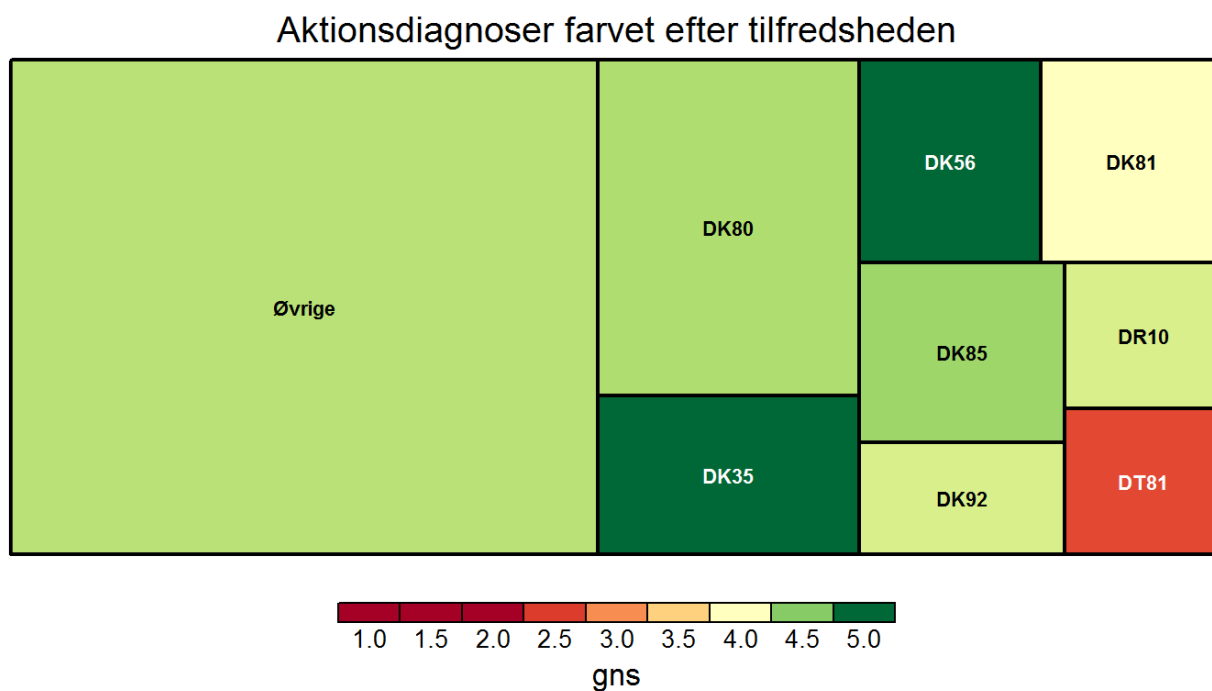
Grøn svarer til høj tilfredshed. Rød svarer til lav tilfredshed.

Arealet angiver hvor meget den enkelte gruppe vægter i afdelingens samlede resultat (beregnet ud fra antal og vægte der korrigerer for skævheder i udtrækket).

Grupper med mindre end 5 er blevet slået sammen til "Øvrige"

diag	gns	N
DK35	3,7	6
DK56	3,3	7
DK80	3,9	15
DK81	3,2	5
DK85	3,6	7
DR10	3,8	5
Øvrige	3,6	54

## AI16: Skete der fejl i forbindelse med din indlæggelse?



Det rapporterede gennemsnit går fra 1 til 5. 1 svarer til "Slet ikke" og 5 svarer til "I meget høj grad" (for undersøgelsens ja/nej spørgsmål svarer 1 til utilfreds og 5 svarer til tilfrds)

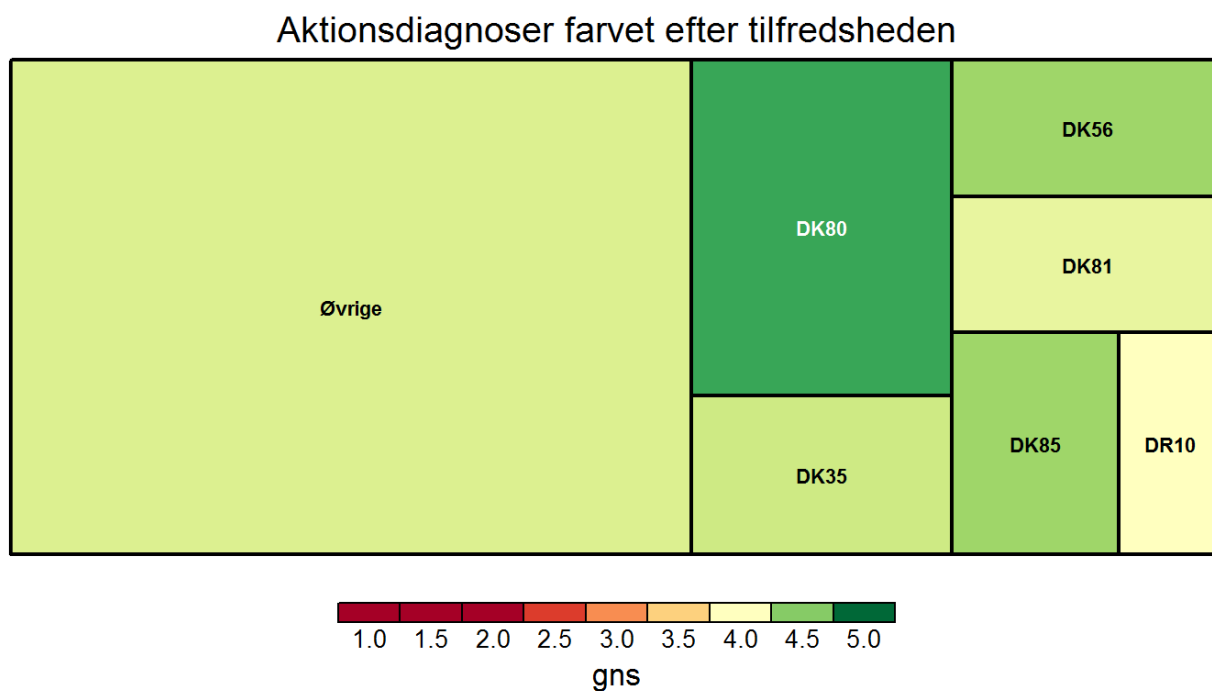
Grøn svarer til høj tilfredshed. Rød svarer til lav tilfredshed.

Arealet angiver hvor meget den enkelte gruppe vægter i afdelingens samlede resultat (beregnet ud fra antal og vægte der korrigerer for skævheder i udtrækket).

Grupper med mindre end 5 er blevet slået sammen til "Øvrige"

diag	gns	N
DK35	5,0	8
DK56	5,0	8
DK80	4,4	19
DK81	4,0	8
DK85	4,4	7
DK92	4,2	5
DR10	4,2	5
DT81	2,6	5
Øvrige	4,3	59

## AI20: Fik du dækket dit behov for mad og drikke?



Det rapporterede gennemsnit går fra 1 til 5. 1 svarer til "Slet ikke" og 5 svarer til "I meget høj grad" (for undersøgelsens ja/nej spørgsmål svarer 1 til utilfreds og 5 svarer til tilfrds)

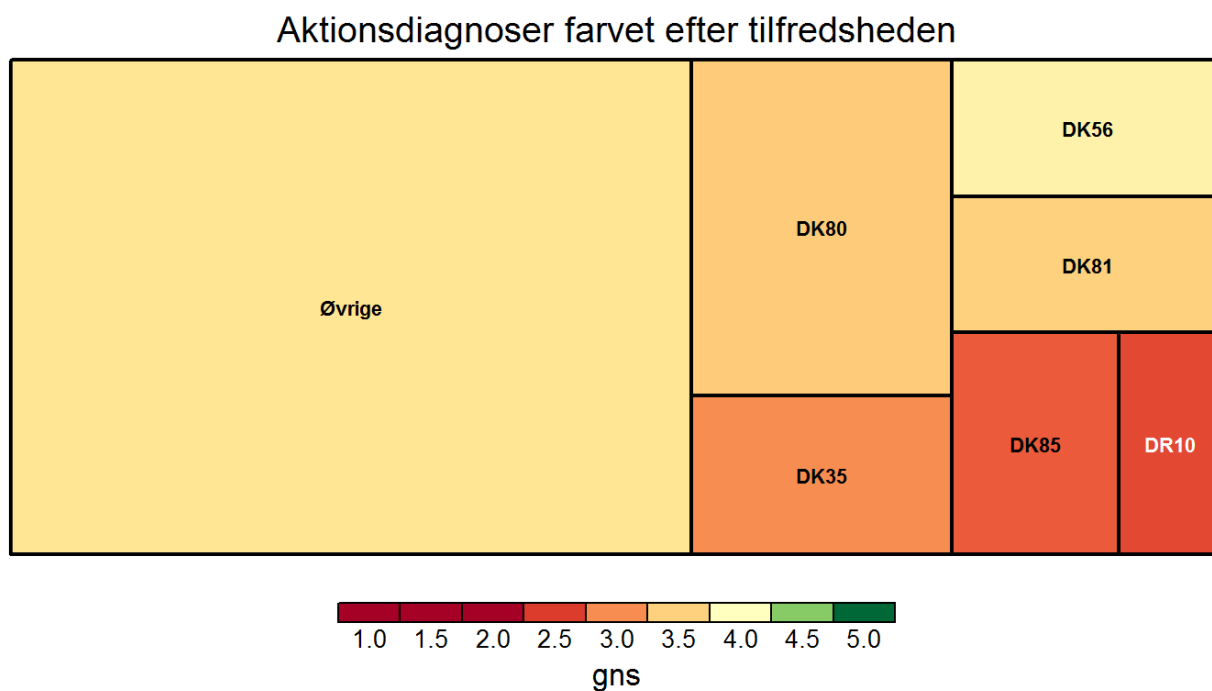
Grøn svarer til høj tilfredshed. Rød svarer til lav tilfredshed.

Arealet angiver hvor meget den enkelte gruppe vægter i afdelingens samlede resultat (beregnet ud fra antal og vægte der korrigerer for skævheder i udtrækket).

Grupper med mindre end 5 er blevet slået sammen til "Øvrige"

diag	gns	N
DK35	4,2	8
DK56	4,4	7
DK80	4,7	18
DK81	4,1	8
DK85	4,4	7
DR10	4,0	5
Øvrige	4,2	62

## AI21: Var der tilstrækkelig med ro til hvile og søvn?



Det rapporterede gennemsnit går fra 1 til 5. 1 svarer til "Slet ikke" og 5 svarer til "I meget høj grad" (for undersøgelsens ja/nej spørgsmål svarer 1 til utilfreds og 5 svarer til tilfrds)

Grøn svarer til høj tilfredshed. Rød svarer til lav tilfredshed.

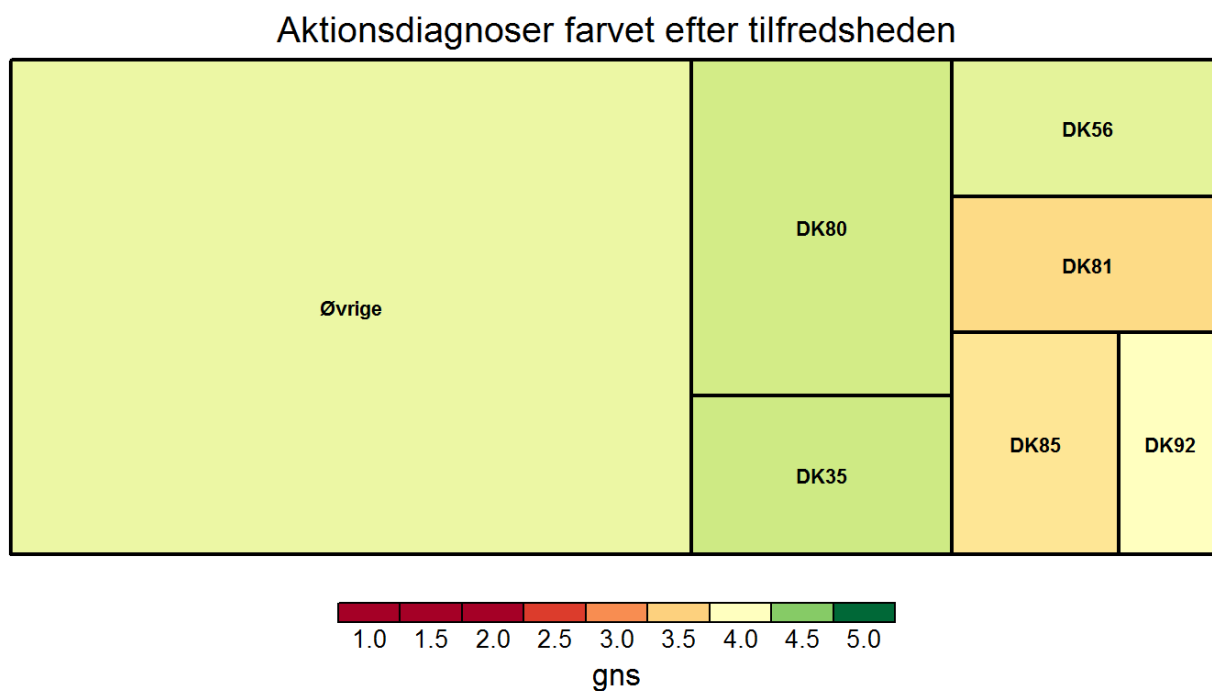
Arealet angiver hvor meget den enkelte gruppe vægter i afdelingens samlede resultat (beregnet ud fra antal og vægte der korrigerer for skævheder i udtrækket).

Grupper med mindre end 5 er blevet slået sammen til "Øvrige"

diag	gns	N
DK35	3,0	8
DK56	3,9	8
DK80	3,5	19
DK81	3,5	8
DK85	2,7	7
DR10	2,6	5
Øvrige	3,7	66



## AI22: Fik du dækket dit behov for personlig hygiejne?



Det rapporterede gennemsnit går fra 1 til 5. 1 svarer til "Slet ikke" og 5 svarer til "I meget høj grad" (for undersøgelsens ja/nej spørgsmål svarer 1 til utilfreds og 5 svarer til tilfrds)

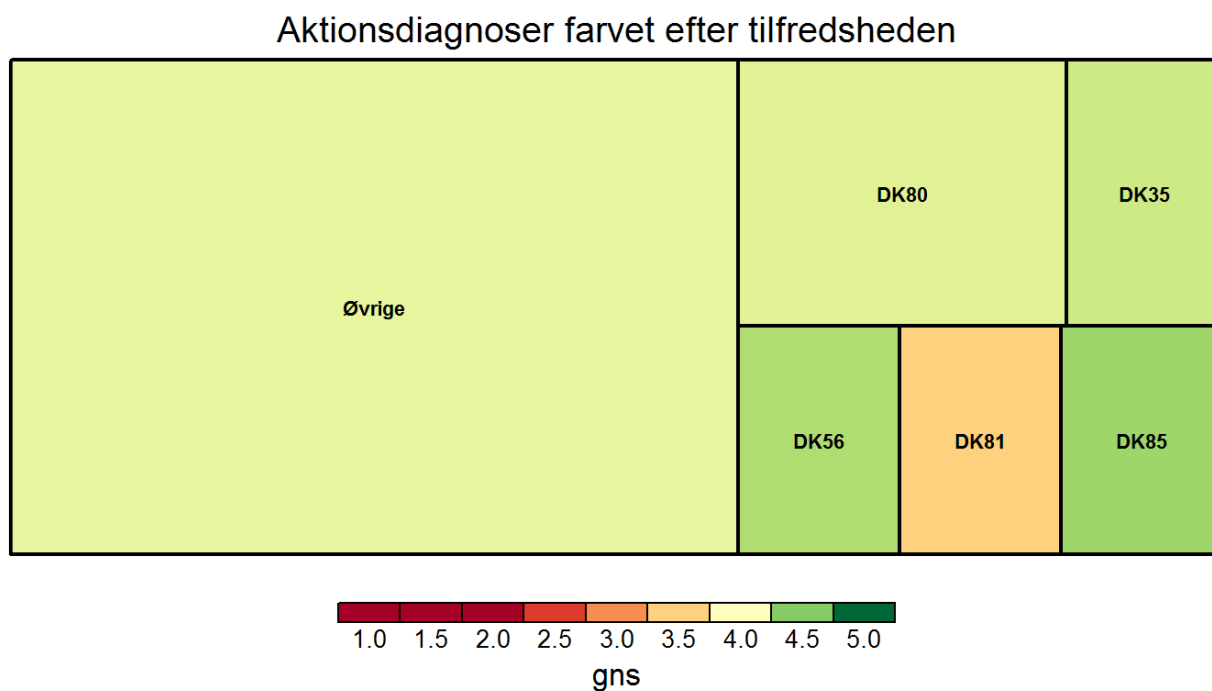
Grøn svarer til høj tilfredshed. Rød svarer til lav tilfredshed.

Arealet angiver hvor meget den enkelte gruppe vægter i afdelingens samlede resultat (beregnet ud fra antal og vægte der korrigerer for skævheder i udtrækket).

Grupper med mindre end 5 er blevet slået sammen til "Øvrige"

diag	gns	N
DK35	4,2	8
DK56	4,1	7
DK80	4,2	17
DK81	3,6	7
DK85	3,7	7
DK92	4,0	5
Øvrige	4,1	61

## AI23: Fik du dækket dit behov for smertelindring?



Det rapporterede gennemsnit går fra 1 til 5. 1 svarer til "Slet ikke" og 5 svarer til "I meget høj grad" (for undersøgelsens ja/nej spørgsmål svarer 1 til utilfreds og 5 svarer til tilfrds)

Grøn svarer til høj tilfredshed. Rød svarer til lav tilfredshed.

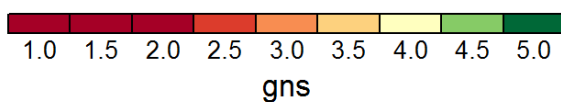
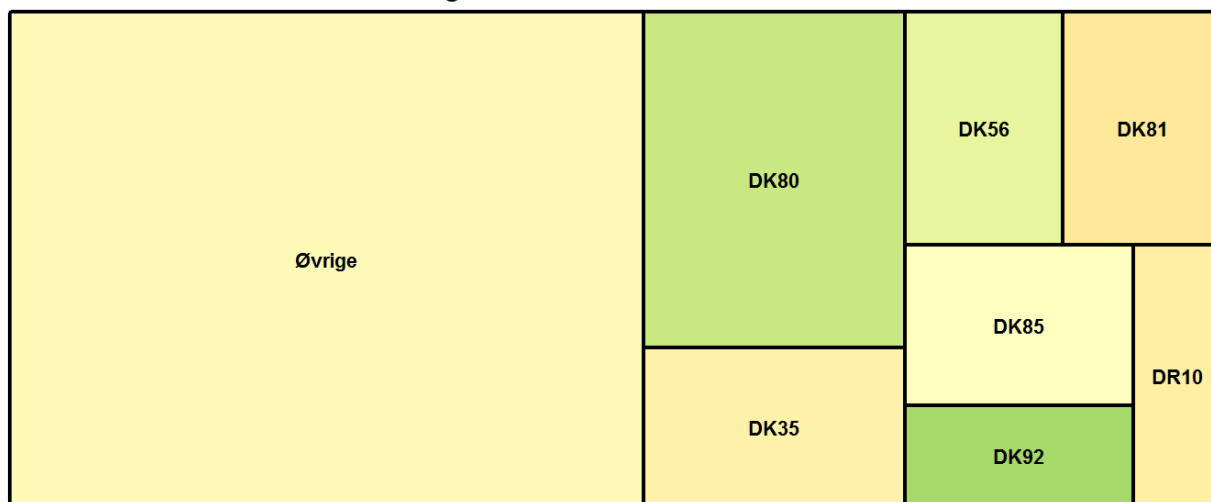
Arealet angiver hvor meget den enkelte gruppe vægter i afdelingens samlede resultat (beregnet ud fra antal og vægte der korrigerer for skævheder i udtrækket).

Grupper med mindre end 5 er blevet slået sammen til "Øvrige"

diag	gns	N
DK35	4,2	8
DK56	4,4	8
DK80	4,2	18
DK81	3,5	8
DK85	4,4	7
Øvrige	4,1	63

## AI24: Var der rent i afdelingens lokaler?

Aktionsdiagnoser farvet efter tilfredsheden



Det rapporterede gennemsnit går fra 1 til 5. 1 svarer til "Slet ikke" og 5 svarer til "I meget høj grad" (for undersøgelsens ja/nej spørgsmål svarer 1 til utilfreds og 5 svarer til tilfrds)

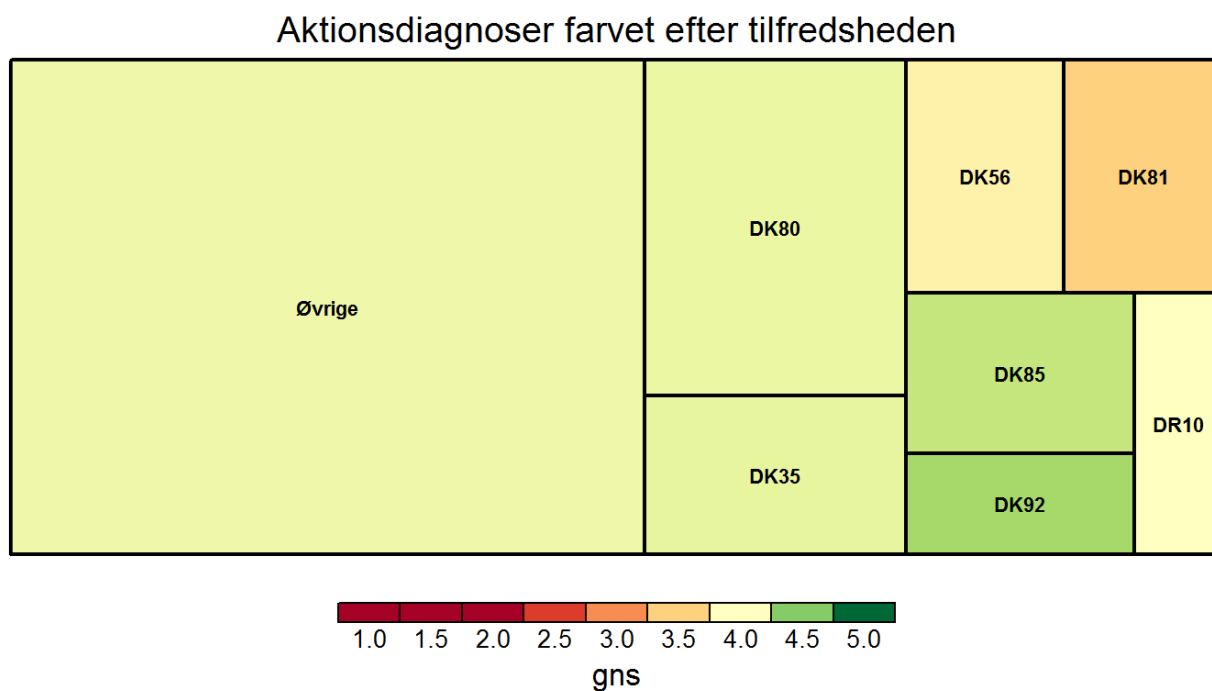
Grøn svarer til høj tilfredshed. Rød svarer til lav tilfredshed.

Arealet angiver hvor meget den enkelte gruppe vægter i afdelingens samlede resultat (beregnet ud fra antal og vægte der korrigerer for skævheder i udtrækket).

Grupper med mindre end 5 er blevet slået sammen til "Øvrige"

diag	gns	N
DK35	3,9	8
DK56	4,1	8
DK80	4,3	18
DK81	3,8	8
DK85	4,0	6
DK92	4,4	5
DR10	3,8	5
Øvrige	4,0	57

## AI25: Var den mundtlige information under indlæggelsen forståelig?



Det rapporterede gennemsnit går fra 1 til 5. 1 svarer til "Slet ikke" og 5 svarer til "I meget høj grad" (for undersøgelsens ja/nej spørgsmål svarer 1 til utilfreds og 5 svarer til tilfrds)

Grøn svarer til høj tilfredshed. Rød svarer til lav tilfredshed.

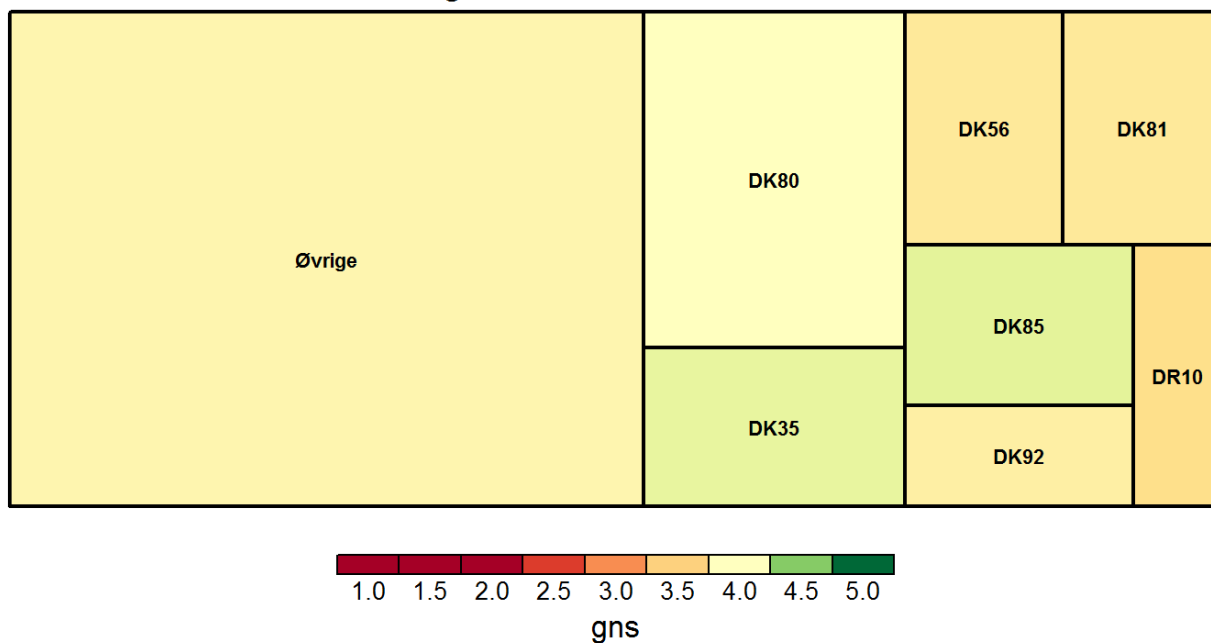
Arealet angiver hvor meget den enkelte gruppe vægter i afdelingens samlede resultat (beregnet ud fra antal og vægte der korrigerer for skævheder i udtrækket).

Grupper med mindre end 5 er blevet slået sammen til "Øvrige"

diag	gns	N
DK35	4,1	8
DK56	3,9	8
DK80	4,1	19
DK81	3,5	8
DK85	4,3	7
DK92	4,4	5
DR10	4,0	5
Øvrige	4,1	62

## AI26: Fik du svar på dine spørgsmål?

Aktionsdiagnoser farvet efter tilfredsheden



Det rapporterede gennemsnit går fra 1 til 5. 1 svarer til "Slet ikke" og 5 svarer til "I meget høj grad" (for undersøgelsens ja/nej spørgsmål svarer 1 til utilfreds og 5 svarer til tilfrds)

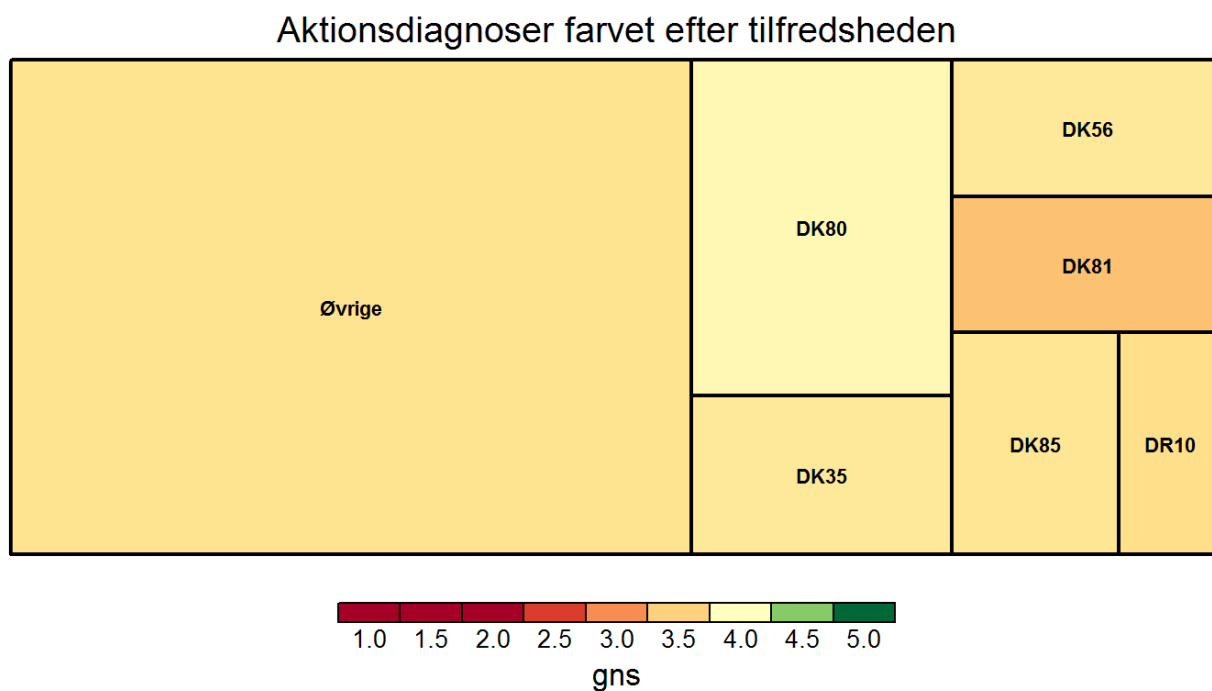
Grøn svarer til høj tilfredshed. Rød svarer til lav tilfredshed.

Arealet angiver hvor meget den enkelte gruppe vægter i afdelingens samlede resultat (beregnet ud fra antal og vægte der korrigerer for skævheder i udtrækket).

Grupper med mindre end 5 er blevet slået sammen til "Øvrige"

diag	gns	N
DK35	4,1	8
DK56	3,8	8
DK80	4,0	19
DK81	3,8	8
DK85	4,1	7
DK92	3,8	5
DR10	3,6	5
Øvrige	3,9	58

## AI27: Stemte informationer, du fik fra forskelligt personale overens?



Det rapporterede gennemsnit går fra 1 til 5. 1 svarer til "Slet ikke" og 5 svarer til "I meget høj grad" (for undersøgelsens ja/nej spørgsmål svarer 1 til utilfreds og 5 svarer til tilfrds)

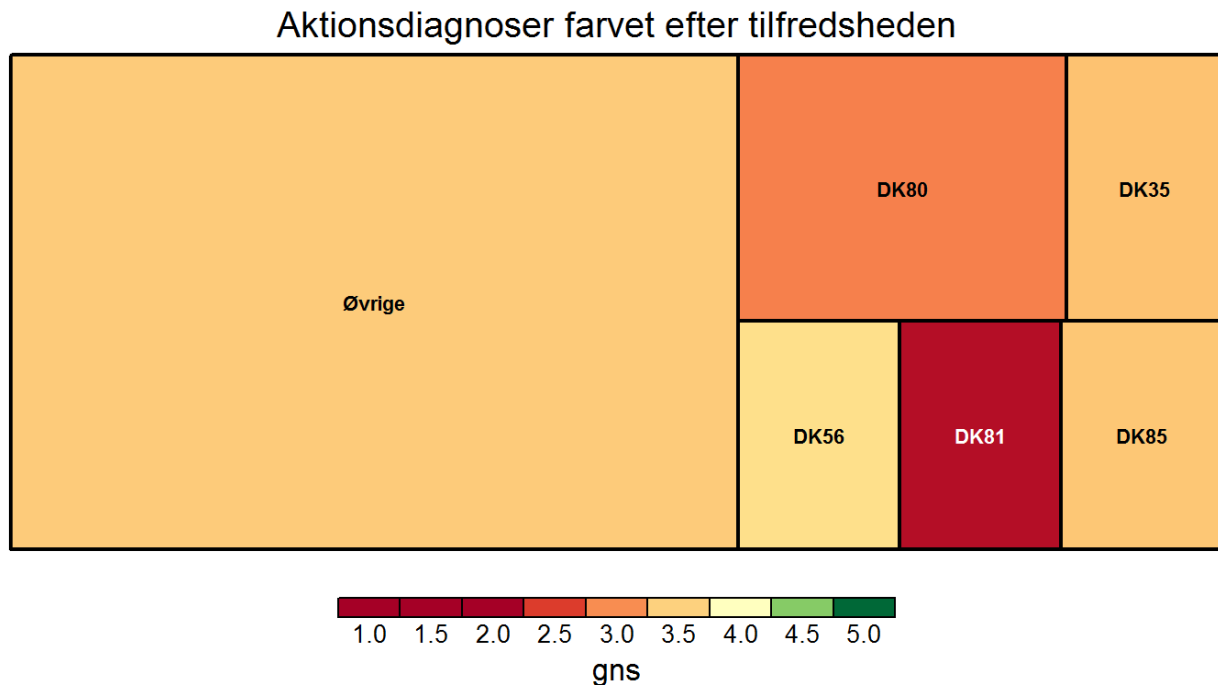
Grøn svarer til høj tilfredshed. Rød svarer til lav tilfredshed.

Arealet angiver hvor meget den enkelte gruppe vægter i afdelingens samlede resultat (beregnet ud fra antal og vægte der korrigerer for skævheder i udtrækket).

Grupper med mindre end 5 er blevet slået sammen til "Øvrige"

diag	gns	N
DK35	3,8	8
DK56	3,8	8
DK80	3,9	18
DK81	3,4	8
DK85	3,7	7
DR10	3,6	5
Øvrige	3,6	56

## AI28: Fik du information om (bi)virkninger ved medicin, du fik mens indlagt?



Det rapporterede gennemsnit går fra 1 til 5. 1 svarer til "Slet ikke" og 5 svarer til "I meget høj grad" (for undersøgelsens ja/nej spørgsmål svarer 1 til utilfreds og 5 svarer til tilfrds)

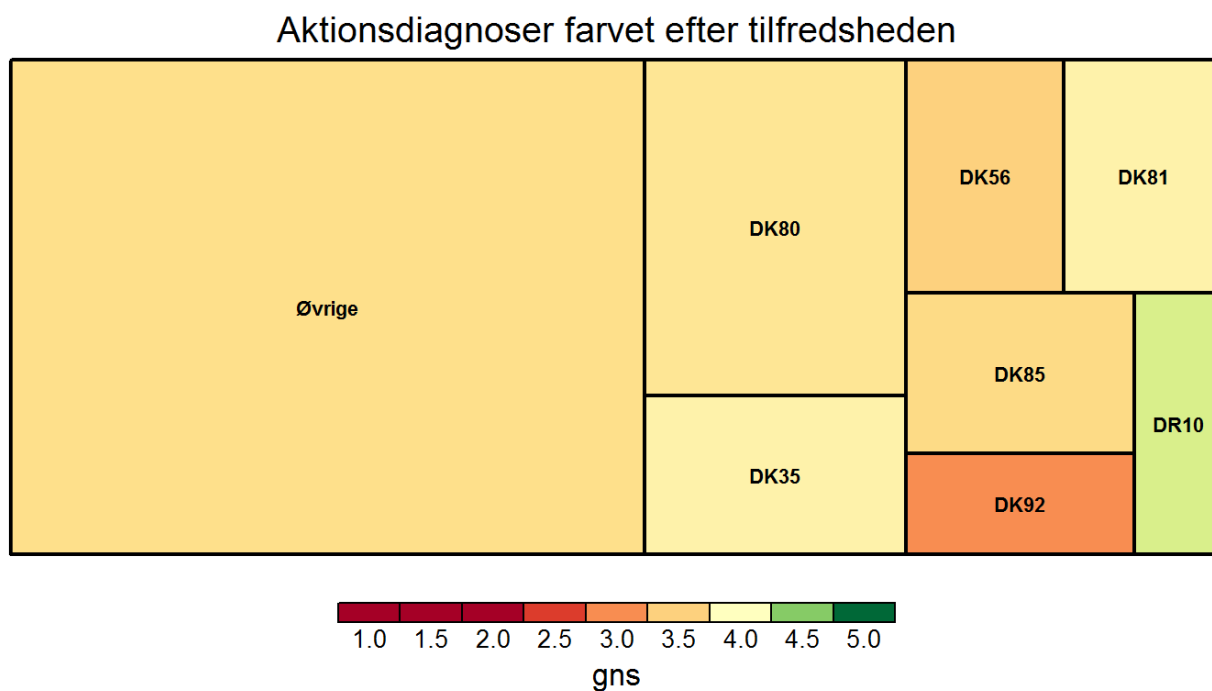
Grøn svarer til høj tilfredshed. Rød svarer til lav tilfredshed.

Arealet angiver hvor meget den enkelte gruppe vægter i afdelingens samlede resultat (beregnet ud fra antal og vægte der korrigerer for skævheder i udtrækket).

Grupper med mindre end 5 er blevet slået sammen til "øvrige"

diag	gns	N
DK35	3,4	8
DK56	3,6	5
DK80	2,9	14
DK81	2,1	7
DK85	3,4	7
Øvrige	3,5	49

## AI29: Fik du løbende information om resultater?



Det rapporterede gennemsnit går fra 1 til 5. 1 svarer til "Slet ikke" og 5 svarer til "I meget høj grad" (for undersøgelsens ja/nej spørgsmål svarer 1 til utilfreds og 5 svarer til tilfrds)

Grøn svarer til høj tilfredshed. Rød svarer til lav tilfredshed.

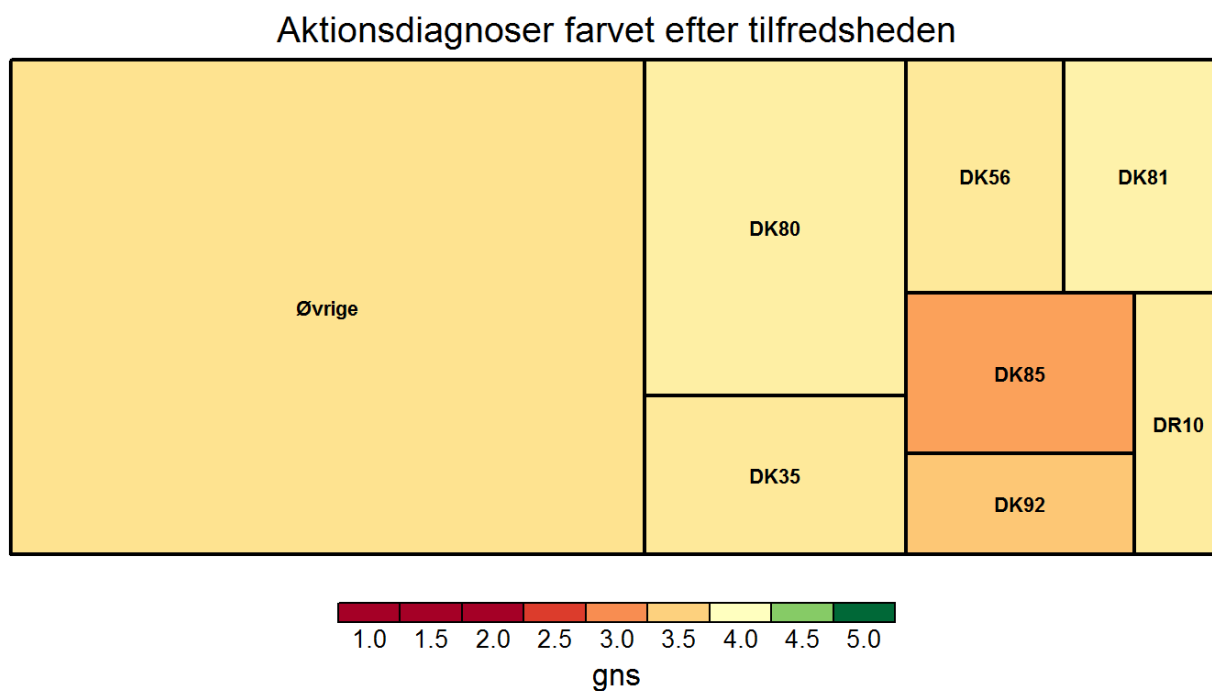
Arealet angiver hvor meget den enkelte gruppe vægter i afdelingens samlede resultat (beregnet ud fra antal og vægte der korrigerer for skævheder i udtrækket).

Grupper med mindre end 5 er blevet slået sammen til "Øvrige"

diag	gns	N
DK35	3,9	8
DK56	3,5	8
DK80	3,7	19
DK81	3,9	8
DK85	3,6	7
DK92	3,0	5
DR10	4,2	5
Øvrige	3,6	58



## AI30: Blev du løbende informeret om, hvad der skulle foregå?



Det rapporterede gennemsnit går fra 1 til 5. 1 svarer til "Slet ikke" og 5 svarer til "I meget høj grad" (for undersøgelsens ja/nej spørgsmål svarer 1 til utilfreds og 5 svarer til tilfrds)

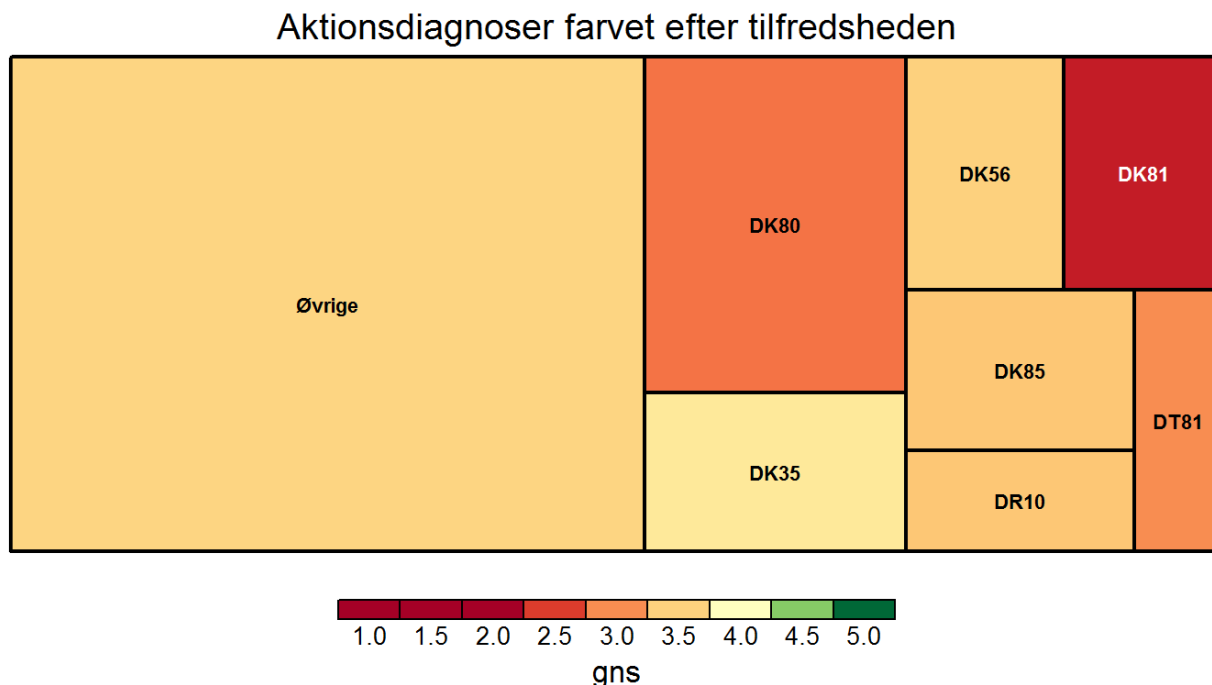
Grøn svarer til høj tilfredshed. Rød svarer til lav tilfredshed.

Arealet angiver hvor meget den enkelte gruppe vægter i afdelingens samlede resultat (beregnet ud fra antal og vægte der korrigerer for skævheder i udtrækket).

Grupper med mindre end 5 er blevet slået sammen til "Øvrige"

diag	gns	N
DK35	3,8	8
DK56	3,8	8
DK80	3,8	17
DK81	3,9	8
DK85	3,1	7
DK92	3,4	5
DR10	3,8	5
Øvrige	3,7	58

***AI31: Fik du info om symptomer, du skulle være opmærksom på efterfølgende?***



Det rapporterede gennemsnit går fra 1 til 5. 1 svarer til "Slet ikke" og 5 svarer til "I meget høj grad" (for undersøgelsens ja/nej spørgsmål svarer 1 til utilfreds og 5 svarer til tilfrds)

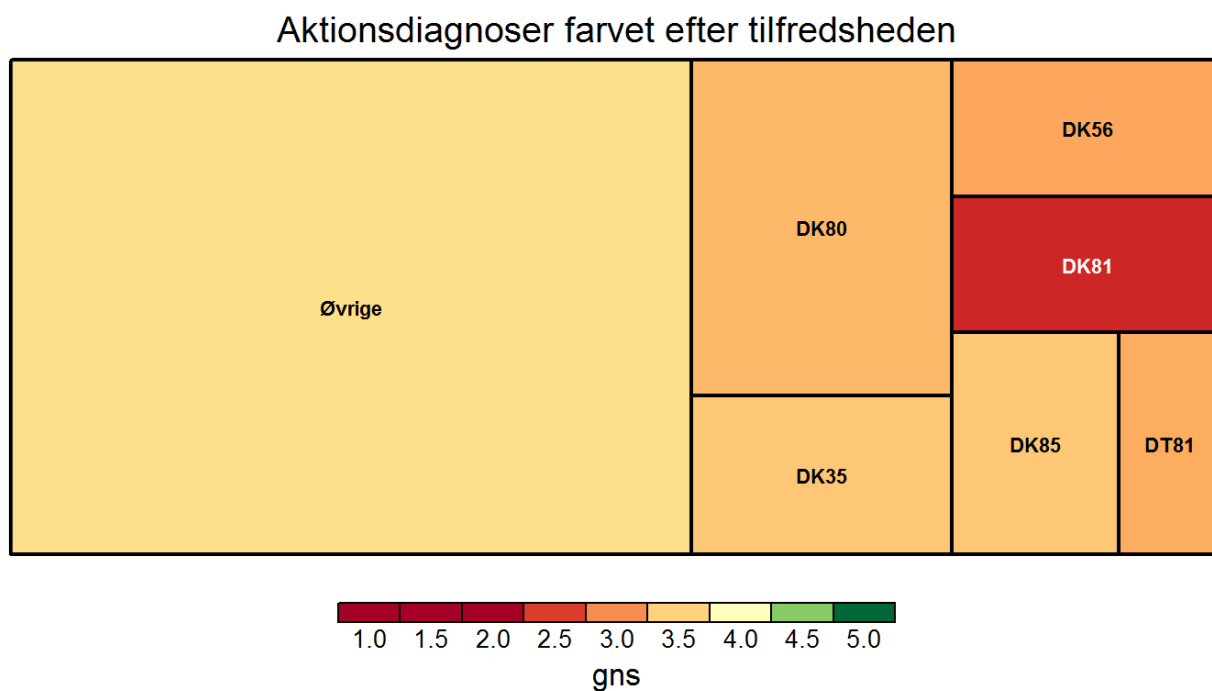
Grøn svarer til høj tilfredshed. Rød svarer til lav tilfredshed.

Arealet angiver hvor meget den enkelte gruppe vægter i afdelingens samlede resultat (beregnet ud fra antal og vægte der korrigerer for skævheder i udtrækket).

Grupper med mindre end 5 er blevet slået sammen til "Øvrige"

diag	gns	N
DK35	3,8	8
DK56	3,5	6
DK80	2,9	16
DK81	2,2	8
DK85	3,4	7
DR10	3,4	5
DT81	3,0	5
Øvrige	3,5	55

## AI32: Blev du informeret om den videre plan for dit forløb?



Det rapporterede gennemsnit går fra 1 til 5. 1 svarer til "Slet ikke" og 5 svarer til "I meget høj grad" (for undersøgelsens ja/nej spørgsmål svarer 1 til utilfreds og 5 svarer til tilfrds)

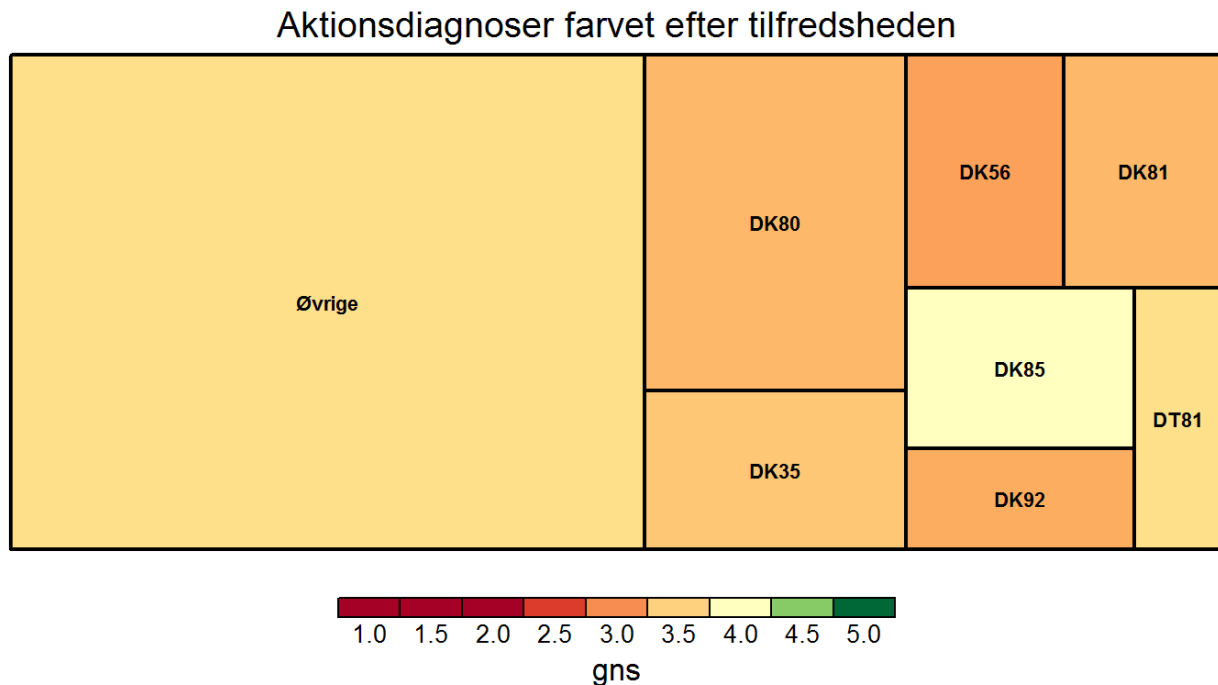
Grøn svarer til høj tilfredshed. Rød svarer til lav tilfredshed.

Arealet angiver hvor meget den enkelte gruppe vægter i afdelingens samlede resultat (beregnet ud fra antal og vægte der korrigerer for skævheder i udtrækket).

Grupper med mindre end 5 er blevet slået sammen til "Øvrige"

diag	gns	N
DK35	3,4	7
DK56	3,2	6
DK80	3,3	16
DK81	2,3	6
DK85	3,4	5
DT81	3,2	5
Øvrige	3,6	48

## ***AI33: Blev du informeret om, hvor spørgsmål kunne stilles efter udskrivelse?***



Det rapporterede gennemsnit går fra 1 til 5. 1 svarer til "Slet ikke" og 5 svarer til "I meget høj grad" (for undersøgelsens ja/nej spørgsmål svarer 1 til utilfreds og 5 svarer til tilfrds)

Grøn svarer til høj tilfredshed. Rød svarer til lav tilfredshed.

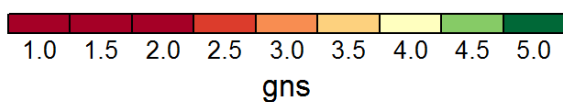
Arealet angiver hvor meget den enkelte gruppe vægter i afdelingens samlede resultat (beregnet ud fra antal og vægte der korrigerer for skævheder i udtrækket).

Grupper med mindre end 5 er blevet slået sammen til "Øvrige"

diag	gns	N
DK35	3,4	7
DK56	3,1	8
DK80	3,3	17
DK81	3,3	7
DK85	4,0	6
DK92	3,2	5
DT81	3,6	5
Øvrige	3,6	52

## ***AI34: Fik du info om (bi)virkninger ved ny medicin til efterfølgende brug?***

Aktionsdiagnoser farvet efter tilfredsheden



Det rapporterede gennemsnit går fra 1 til 5. 1 svarer til "Slet ikke" og 5 svarer til "I meget høj grad" (for undersøgelsens ja/nej spørgsmål svarer 1 til utilfreds og 5 svarer til tilfrds)

Grøn svarer til høj tilfredshed. Rød svarer til lav tilfredshed.

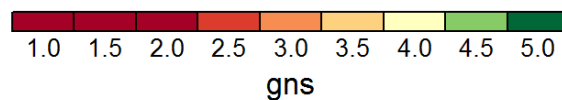
Arealet angiver hvor meget den enkelte gruppe vægter i afdelingens samlede resultat (beregnet ud fra antal og vægte der korrigerer for skævheder i udtrækket).

Grupper med mindre end 5 er blevet slået sammen til "Øvrige"

diag	gns	N
DK80	2,6	5
Øvrige	3,4	48

## ***A136: Samarbejdede afdelingen og kommunen om din udskrivelse?***

Aktionsdiagnoser farvet efter tilfredsheden



Det rapporterede gennemsnit går fra 1 til 5. 1 svarer til "Slet ikke" og 5 svarer til "I meget høj grad" (for undersøgelsens ja/nej spørgsmål svarer 1 til utilfreds og 5 svarer til tilfrds)

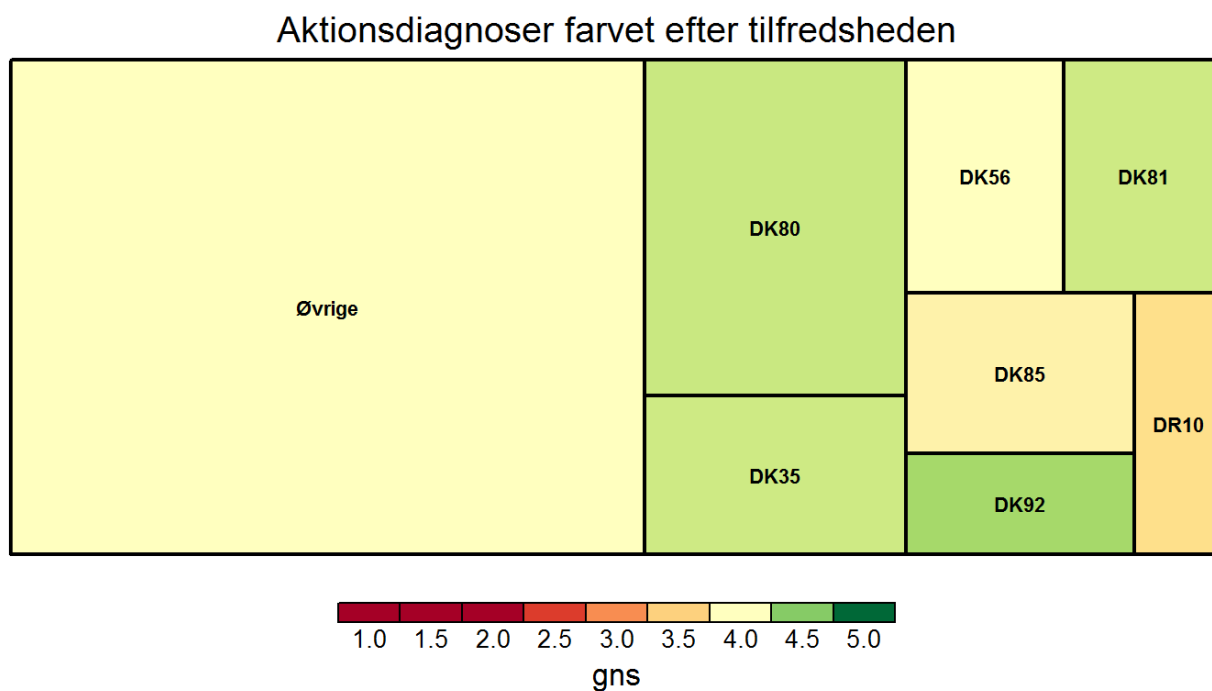
Grøn svarer til høj tilfredshed. Rød svarer til lav tilfredshed.

Arealet angiver hvor meget den enkelte gruppe vægter i afdelingens samlede resultat (beregnet ud fra antal og vægte der korrigerer for skævheder i udtrækket).

Grupper med mindre end 5 er blevet slået sammen til "Øvrige"

diag	gns	N
Øvrige	3,9	36

## AI37: Er du tilfreds med den pleje, som du modtog?



Det rapporterede gennemsnit går fra 1 til 5. 1 svarer til "Slet ikke" og 5 svarer til "I meget høj grad" (for undersøgelsens ja/nej spørgsmål svarer 1 til utilfreds og 5 svarer til tilfrds)

Grøn svarer til høj tilfredshed. Rød svarer til lav tilfredshed.

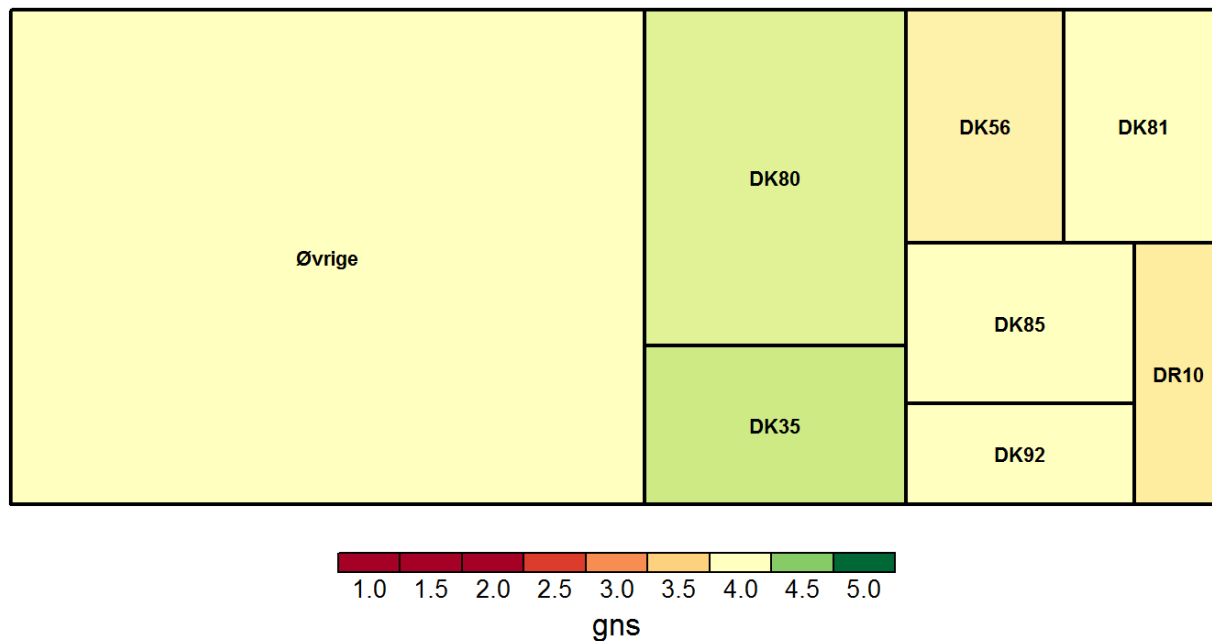
Arealet angiver hvor meget den enkelte gruppe vægter i afdelingens samlede resultat (beregnet ud fra antal og vægte der korrigerer for skævheder i udtrækket).

Grupper med mindre end 5 er blevet slået sammen til "Øvrige"

diag	gns	N
DK35	4,2	8
DK56	4,0	8
DK80	4,3	18
DK81	4,2	8
DK85	3,9	8
DK92	4,4	5
DR10	3,6	5
Øvrige	4,0	62

## AI38: Er du tilfreds med den behandling, som du modtog?

Aktionsdiagnoser farvet efter tilfredsheden



Det rapporterede gennemsnit går fra 1 til 5. 1 svarer til "Slet ikke" og 5 svarer til "I meget høj grad" (for undersøgelsens ja/nej spørgsmål svarer 1 til utilfreds og 5 svarer til tilfrds)

Grøn svarer til høj tilfredshed. Rød svarer til lav tilfredshed.

Arealet angiver hvor meget den enkelte gruppe vægter i afdelingens samlede resultat (beregnet ud fra antal og vægte der korrigerer for skævheder i udtrækket).

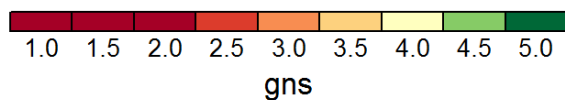
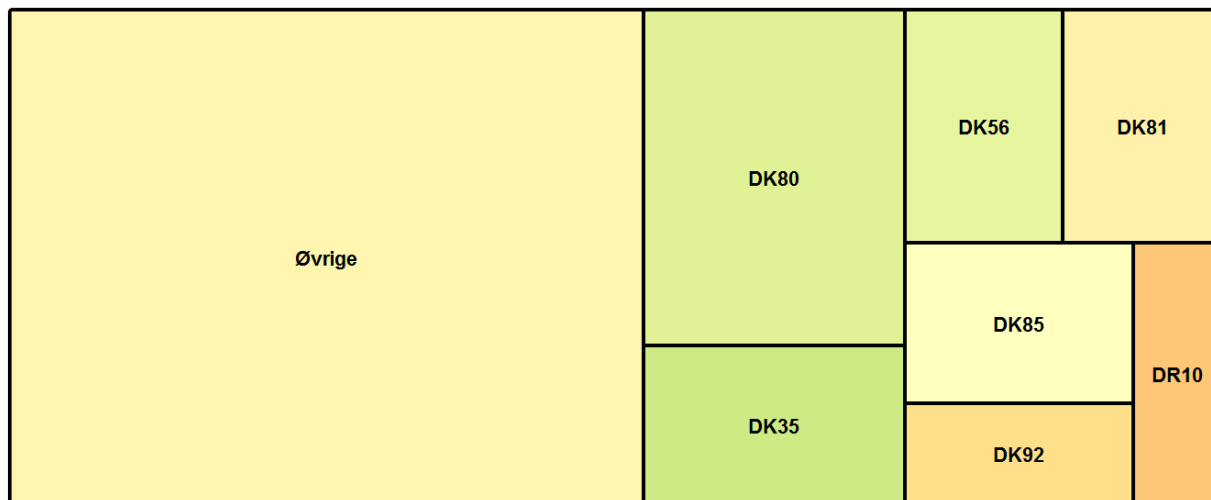
Grupper med mindre end 5 er blevet slået sammen til "Øvrige"

diag	gns	N
DK35	4,2	8
DK56	3,9	8
DK80	4,2	18
DK81	4,0	8
DK85	4,0	7
DK92	4,0	5
DR10	3,8	5
Øvrige	4,0	62



## AI39: Er du alt i alt tilfreds med indlæggelsens forløb?

Aktionsdiagnoser farvet efter tilfredsheden



Det rapporterede gennemsnit går fra 1 til 5. 1 svarer til "Slet ikke" og 5 svarer til "I meget høj grad" (for undersøgelsens ja/nej spørgsmål svarer 1 til utilfreds og 5 svarer til tilfrds)

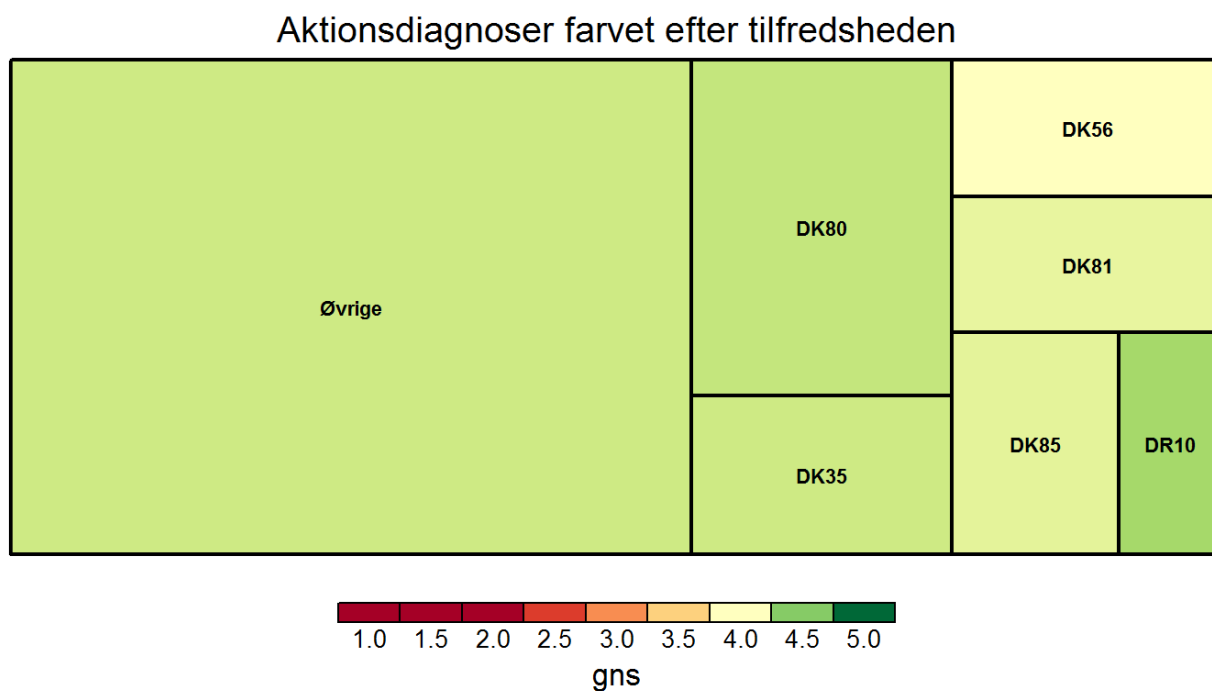
Grøn svarer til høj tilfredshed. Rød svarer til lav tilfredshed.

Arealet angiver hvor meget den enkelte gruppe vægter i afdelingens samlede resultat (beregnet ud fra antal og vægte der korrigerer for skævheder i udtrækket).

Grupper med mindre end 5 er blevet slået sammen til "Øvrige"

diag	gns	N
DK35	4,2	8
DK56	4,1	8
DK80	4,2	18
DK81	3,9	8
DK85	4,0	8
DK92	3,6	5
DR10	3,4	5
Øvrige	3,9	62

## AI41: Var der en positiv stemning mellem medarbejderne i afdelingen?



Det rapporterede gennemsnit går fra 1 til 5. 1 svarer til "Slet ikke" og 5 svarer til "I meget høj grad" (for undersøgelsens ja/nej spørgsmål svarer 1 til utilfreds og 5 svarer til tilfrds)

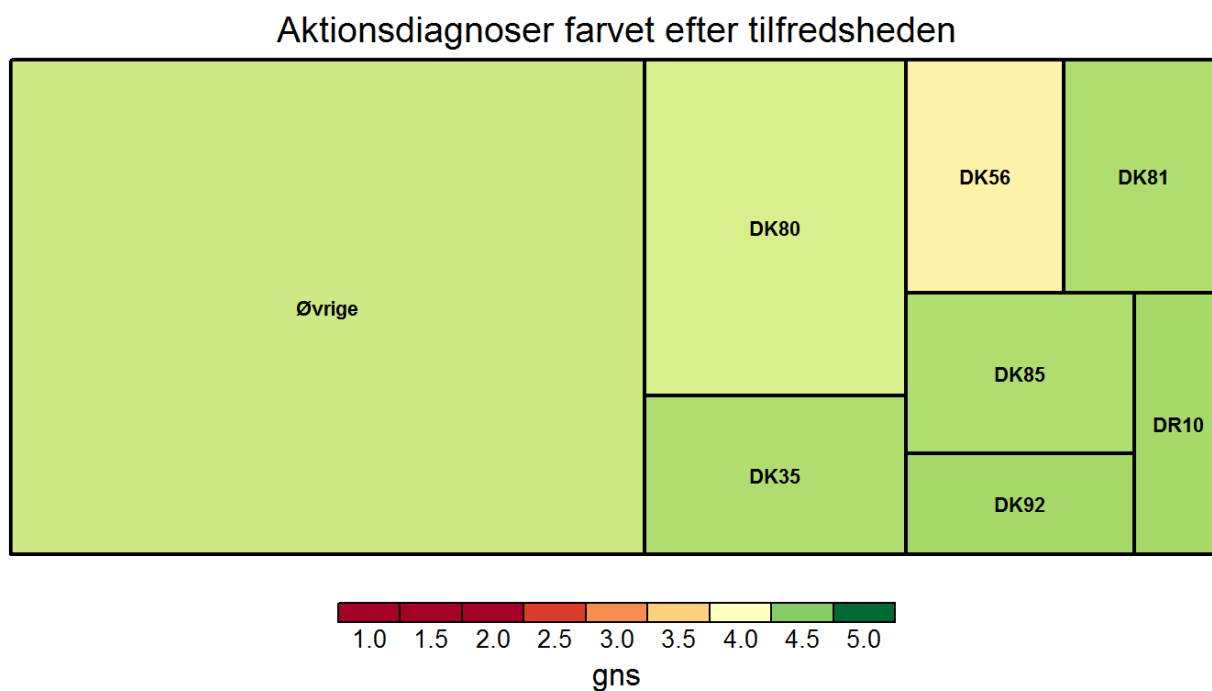
Grøn svarer til høj tilfredshed. Rød svarer til lav tilfredshed.

Arealet angiver hvor meget den enkelte gruppe vægter i afdelingens samlede resultat (beregnet ud fra antal og vægte der korrigerer for skævheder i udtrækket).

Grupper med mindre end 5 er blevet slået sammen til "Øvrige"

diag	gns	N
DK35	4,2	8
DK56	4,0	8
DK80	4,3	17
DK81	4,1	8
DK85	4,1	7
DR10	4,4	5
Øvrige	4,3	55

## AI42: Talte personalet med dig i en respektfuld og god tone?



Det rapporterede gennemsnit går fra 1 til 5. 1 svarer til "Slet ikke" og 5 svarer til "I meget høj grad" (for undersøgelsens ja/nej spørgsmål svarer 1 til utilfreds og 5 svarer til tilfrds)

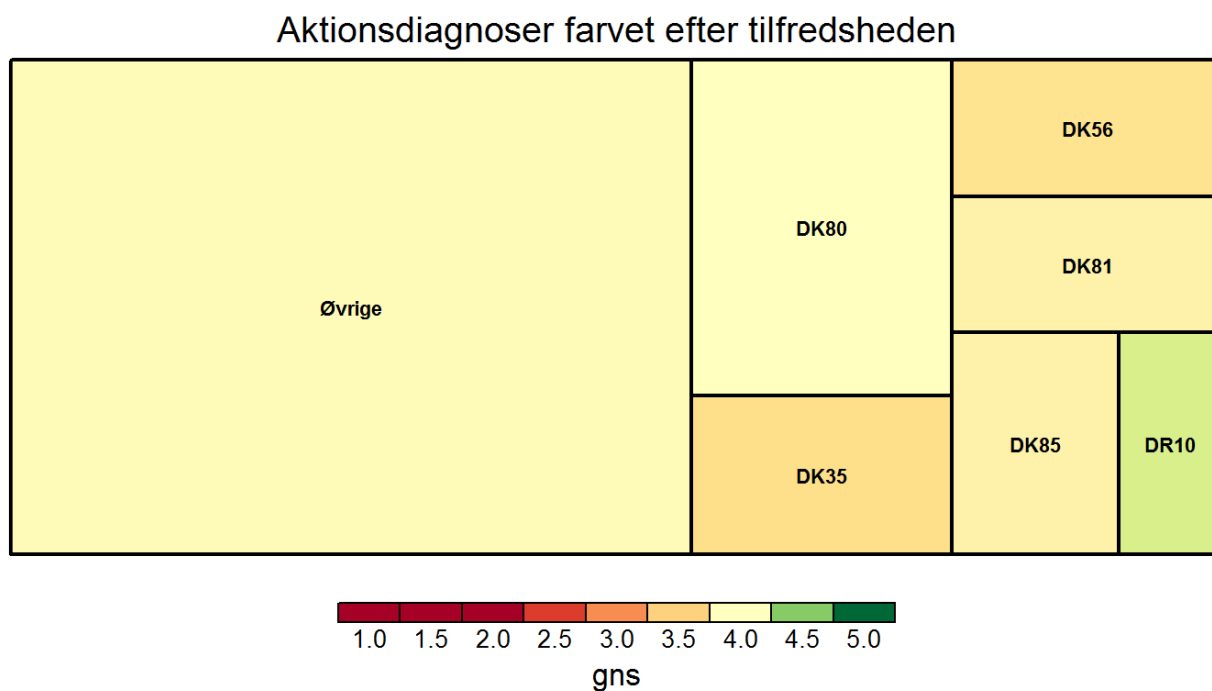
Grøn svarer til høj tilfredshed. Rød svarer til lav tilfredshed.

Arealet angiver hvor meget den enkelte gruppe vægter i afdelingens samlede resultat (beregnet ud fra antal og vægte der korrigerer for skævheder i udtrækket).

Grupper med mindre end 5 er blevet slået sammen til "Øvrige"

diag	gns	N
DK35	4,4	8
DK56	3,9	8
DK80	4,2	19
DK81	4,4	8
DK85	4,4	8
DK92	4,4	5
DR10	4,4	5
Øvrige	4,3	62

## AI43: Var det muligt at tale med personalet om bekymringer?



Det rapporterede gennemsnit går fra 1 til 5. 1 svarer til "Slet ikke" og 5 svarer til "I meget høj grad" (for undersøgelsens ja/nej spørgsmål svarer 1 til utilfreds og 5 svarer til tilfrds)

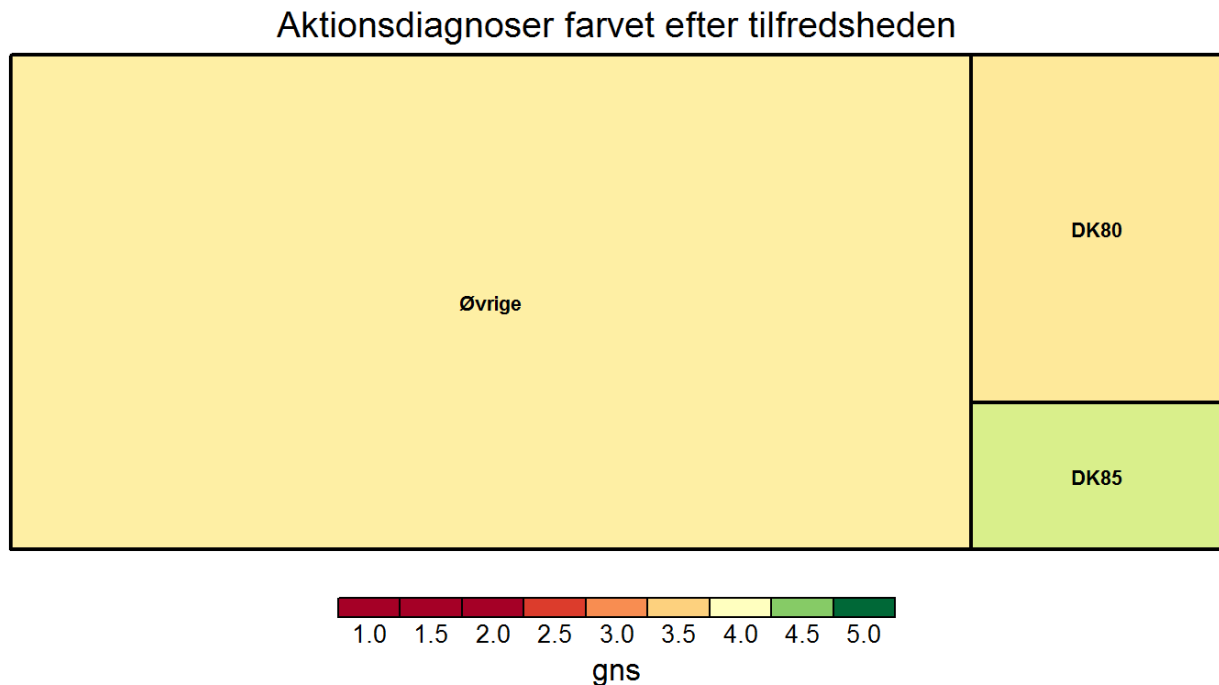
Grøn svarer til høj tilfredshed. Rød svarer til lav tilfredshed.

Arealet angiver hvor meget den enkelte gruppe vægter i afdelingens samlede resultat (beregnet ud fra antal og vægte der korrigerer for skævheder i udtrækket).

Grupper med mindre end 5 er blevet slået sammen til "Øvrige"

diag	gns	N
DK35	3,6	5
DK56	3,7	6
DK80	4,0	16
DK81	3,9	7
DK85	3,9	7
DR10	4,2	5
Øvrige	4,0	56

**AI44: Havde personalet indblik, hvis du havde andre sygdomme/tilstande?**



Det rapporterede gennemsnit går fra 1 til 5. 1 svarer til "Slet ikke" og 5 svarer til "I meget høj grad" (for undersøgelsens ja/nej spørgsmål svarer 1 til utilfreds og 5 svarer til tilfrds)

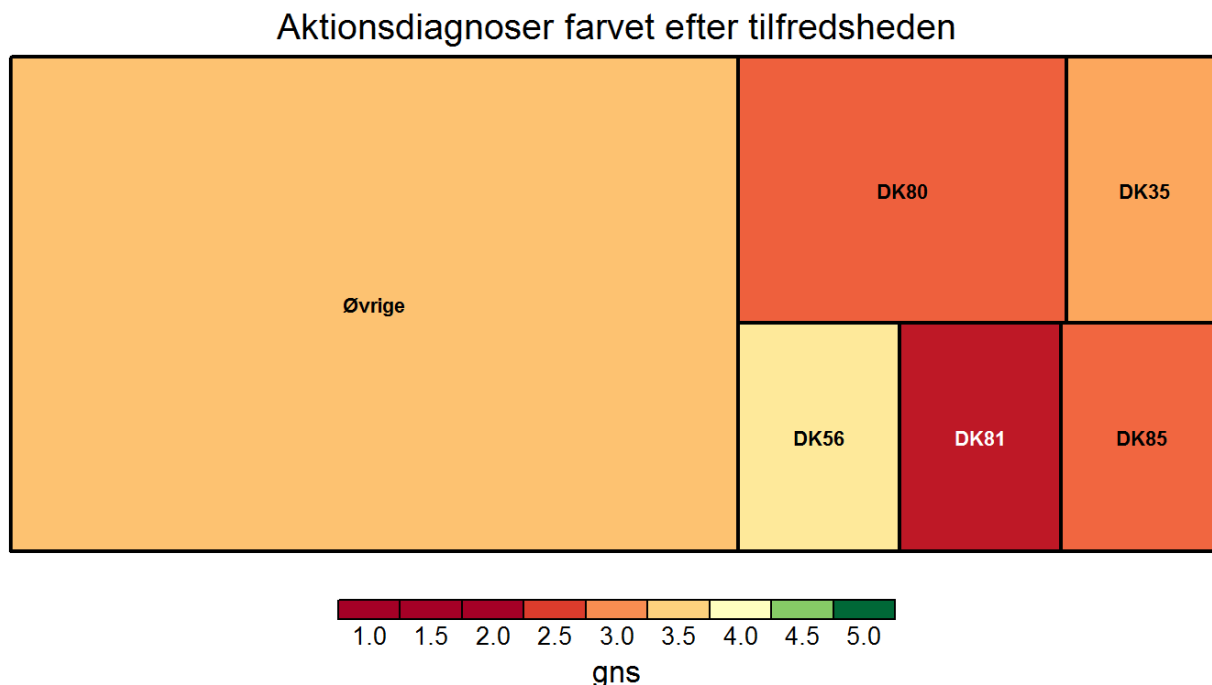
Grøn svarer til høj tilfredshed. Rød svarer til lav tilfredshed.

Arealet angiver hvor meget den enkelte gruppe vægter i afdelingens samlede resultat (beregnet ud fra antal og vægte der korrigerer for skævheder i udtrækket).

Grupper med mindre end 5 er blevet slået sammen til "Øvrige"

diag	gns	N
DK80	3,8	8
DK85	4,2	5
Øvrige	3,8	41

**AI45: Havde du én eller flere blandt personalet, som særligt var tilknyttet dig?**



Det rapporterede gennemsnit går fra 1 til 5. 1 svarer til "Slet ikke" og 5 svarer til "I meget høj grad" (for undersøgelsens ja/nej spørgsmål svarer 1 til utilfreds og 5 svarer til tilfrds)

Grøn svarer til høj tilfredshed. Rød svarer til lav tilfredshed.

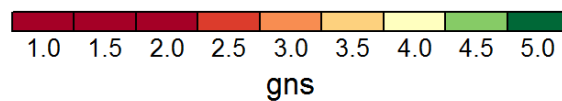

Arealet angiver hvor meget den enkelte gruppe vægter i afdelingens samlede resultat (beregnet ud fra antal og vægte der korrigerer for skævheder i udtrækket).

Grupper med mindre end 5 er blevet slået sammen til "Øvrige"

diag	gns	N
DK35	3,2	6
DK56	3,8	8
DK80	2,8	16
DK81	2,2	5
DK85	2,8	5
Øvrige	3,4	49

## ***AI18: Forlængede fejlen din indlæggelse eller medførte den genindlæg- gelse?***

Aktionsdiagnoser farvet efter tilfredsheden



Det rapporterede gennemsnit går fra 1 til 5. 1 svarer til "Slet ikke" og 5 svarer til "I meget høj grad" (for undersøgelsens ja/nej spørgsmål svarer 1 til utilfreds og 5 svarer til tilfrds)

Grøn svarer til høj tilfredshed. Rød svarer til lav tilfredshed.

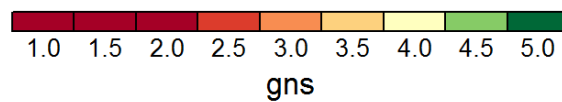
Arealet angiver hvor meget den enkelte gruppe vægter i afdelingens samlede resultat (beregnet ud fra antal og vægte der korrigerer for skævheder i udtrækket).

Grupper med mindre end 5 er blevet slået sammen til "Øvrige"

diag	gns	N
Øvrige	2,2	17

## ***AI19: Medførte fejlen, eller kunne den have medført, skader eller mén?***

Aktionsdiagnoser farvet efter tilfredsheden



Det rapporterede gennemsnit går fra 1 til 5. 1 svarer til "Slet ikke" og 5 svarer til "I meget høj grad" (for undersøgelsens ja/nej spørgsmål svarer 1 til utilfreds og 5 svarer til tilfrds)

Grøn svarer til høj tilfredshed. Rød svarer til lav tilfredshed.

Arealet angiver hvor meget den enkelte gruppe vægter i afdelingens samlede resultat (beregnet ud fra antal og vægte der korrigerer for skævheder i udtrækket).

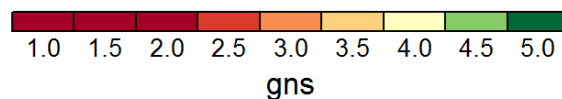
Grupper med mindre end 5 er blevet slået sammen til "Øvrige"

diag	gns	N
Øvrige	4,1	17



**AI19todelt: Medførte fejlen, eller kunne den have medført, skader eller mén? (todelt)**

Aktionsdiagnoser farvet efter tilfredsheden



Det rapporterede gennemsnit går fra 1 til 5. 1 svarer til "Slet ikke" og 5 svarer til "I meget høj grad" (for undersøgelsens ja/nej spørgsmål svarer 1 til utilfreds og 5 svarer til tilfrds)

Grøn svarer til høj tilfredshed. Rød svarer til lav tilfredshed.

Arealet angiver hvor meget den enkelte gruppe vægter i afdelingens samlede resultat (beregnet ud fra antal og vægte der korrigerer for skævheder i udtrækket).

Grupper med mindre end 5 er blevet slået sammen til "Øvrige"

diag	gns	N
Øvrige	3,4	17