

Regional rapport



Diagnoseopdelte resultater for  
Infektionsmedicinsk Afdeling Q  
Aarhus Universitetshospital

**Landsdækkende undersøgelse af  
patientoplevelser 2016**

Den Landsdækkende Undersøgelse af Patientoplevelser 2016 for Region Midtjylland Spørgeskemaundersøgelse blandt planlagt indlagte patienter, akut indlagte patienter og ambulante patienter i Region Midtjylland.

Rapporten er udarbejdet af DEFACTUM, Region Midtjylland DEFACTUMS Rapporten kan hentes på DEFACTUMS hjemmeside <http://www.defactum.dk> eller ved at kontakte

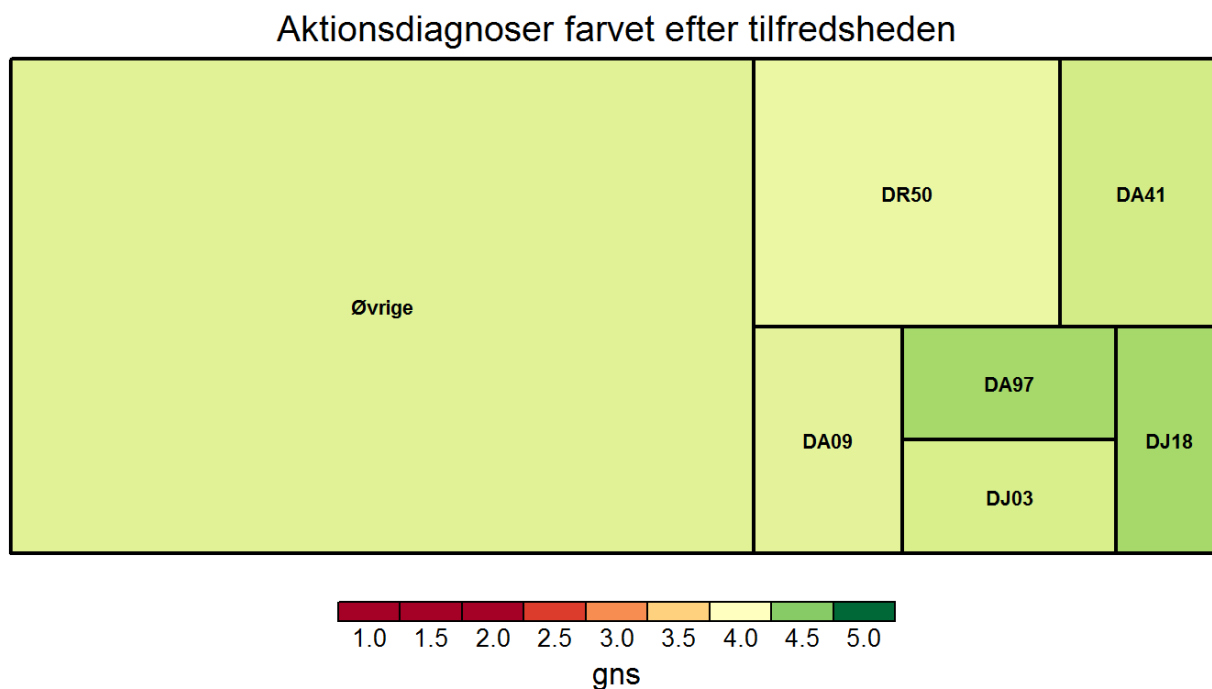
DEFACTUM Olof Palmes Allé 15 8200 Århus N Telefon: 78 41 40 54 [DEFACTUM@rm.dk](mailto:DEFACTUM@rm.dk)

" DEFACTUM, 2017

# Diagnoserapportering

**Akut indlagt**

## AI01: Gik det hurtigt, fra ankomst til sygeplejerske/læge tilså dig?



Det rapporterede gennemsnit går fra 1 til 5. 1 svarer til "Slet ikke" og 5 svarer til "I meget høj grad" (for undersøgelsens ja/nej spørgsmål svarer 1 til utilfreds og 5 svarer til tilfrds)

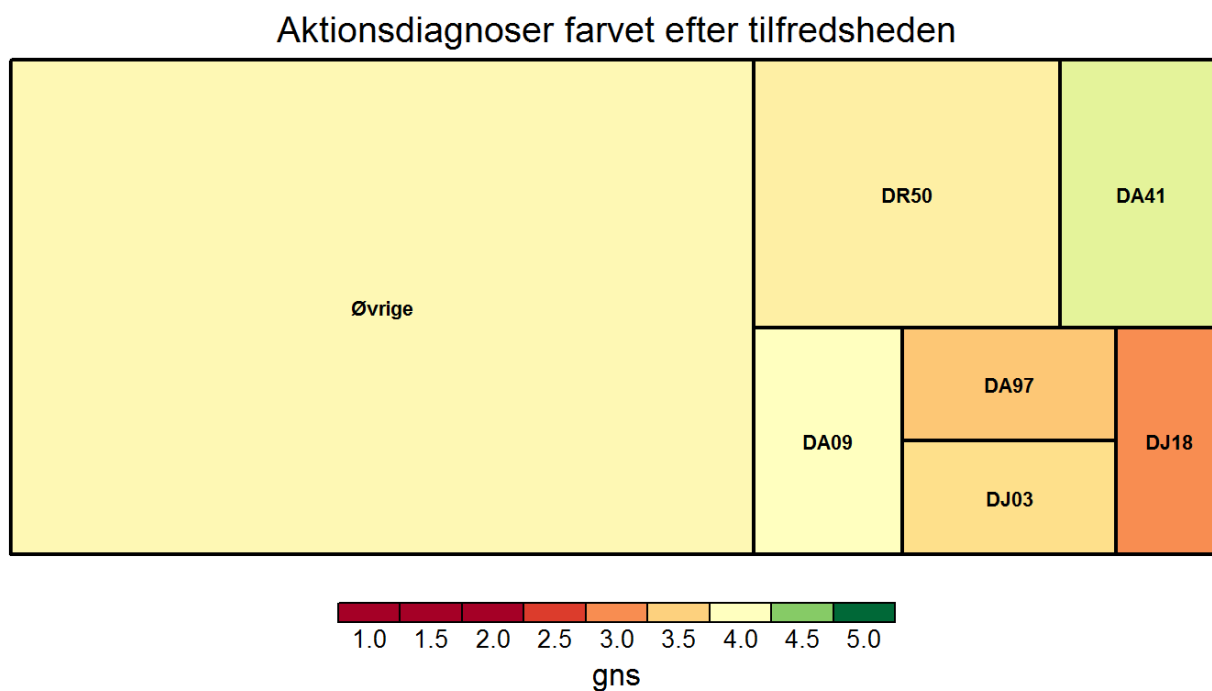
Grøn svarer til høj tilfredshed. Rød svarer til lav tilfredshed.

Arealet angiver hvor meget den enkelte gruppe vægter i afdelingens samlede resultat (beregnet ud fra antal og vægte der korrigerer for skævheder i udtrækket).

Grupper med mindre end 5 er blevet slået sammen til "Øvrige"

diag	gns	N
DA09	4,1	7
DA41	4,2	9
DA97	4,4	5
DJ03	4,2	5
DJ18	4,4	5
DR50	4,1	17
Øvrige	4,2	74

## AI02: Blev du ved ankomst informeret om, hvad der skulle foregå?



Det rapporterede gennemsnit går fra 1 til 5. 1 svarer til "Slet ikke" og 5 svarer til "I meget høj grad" (for undersøgelsens ja/nej spørgsmål svarer 1 til utilfreds og 5 svarer til tilfrds)

Grøn svarer til høj tilfredshed. Rød svarer til lav tilfredshed.

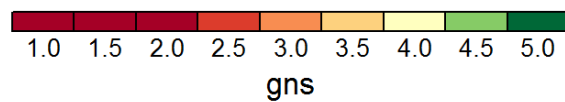
Arealet angiver hvor meget den enkelte gruppe vægter i afdelingens samlede resultat (beregnet ud fra antal og vægte der korrigerer for skævheder i udtrækket).

Grupper med mindre end 5 er blevet slået sammen til "Øvrige"

diag	gns	N
DA09	4,0	7
DA41	4,1	7
DA97	3,4	5
DJ03	3,6	5
DJ18	3,0	5
DR50	3,8	16
Øvrige	3,9	69

### ***AI03: Tilbød personalet at informere pårørende, hvis du ankom alene?***

Aktionsdiagnoser farvet efter tilfredsheden



Det rapporterede gennemsnit går fra 1 til 5. 1 svarer til "Slet ikke" og 5 svarer til "I meget høj grad" (for undersøgelsens ja/nej spørgsmål svarer 1 til utilfreds og 5 svarer til tilfrds)

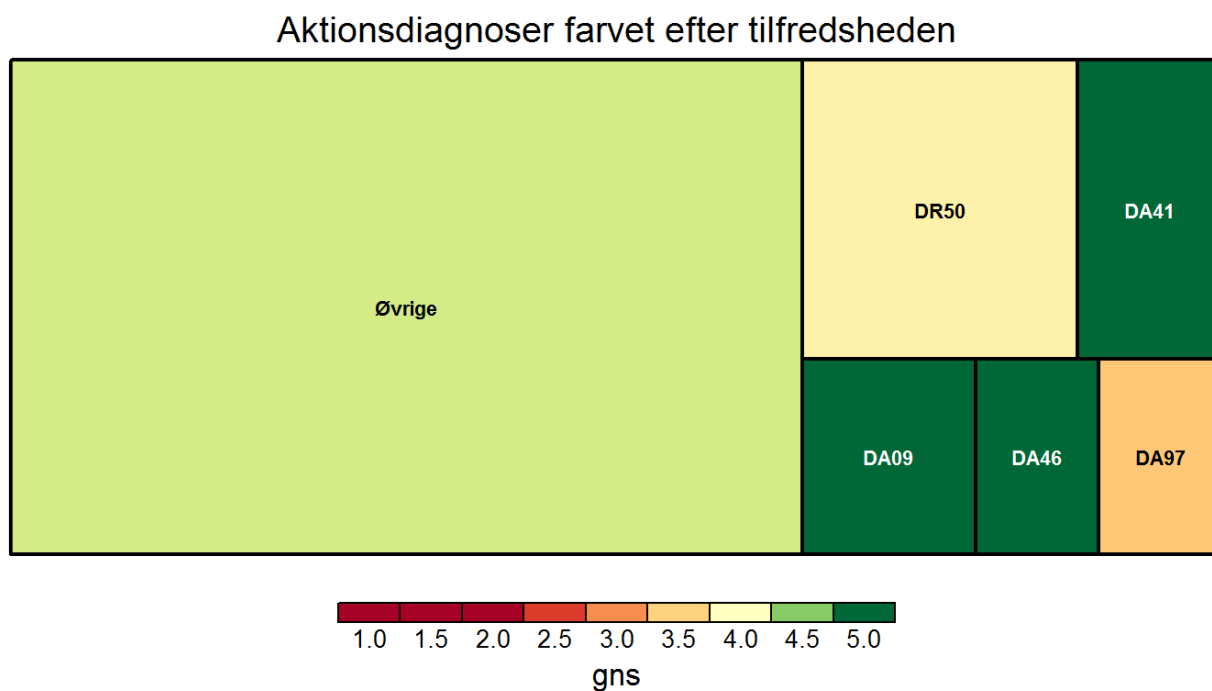
Grøn svarer til høj tilfredshed. Rød svarer til lav tilfredshed.

Arealet angiver hvor meget den enkelte gruppe vægter i afdelingens samlede resultat (beregnet ud fra antal og vægte der korrigerer for skævheder i udtrækket).

Grupper med mindre end 5 er blevet slået sammen til "Øvrige"

diag	gns	N
DR50	2,5	8
Øvrige	2,8	41

## AI04: Spurgte personalet ind til dit forbrug af medicin ved ankomst?



Det rapporterede gennemsnit går fra 1 til 5. 1 svarer til "Slet ikke" og 5 svarer til "I meget høj grad" (for undersøgelsens ja/nej spørgsmål svarer 1 til utilfreds og 5 svarer til tilfrds)

Grøn svarer til høj tilfredshed. Rød svarer til lav tilfredshed.

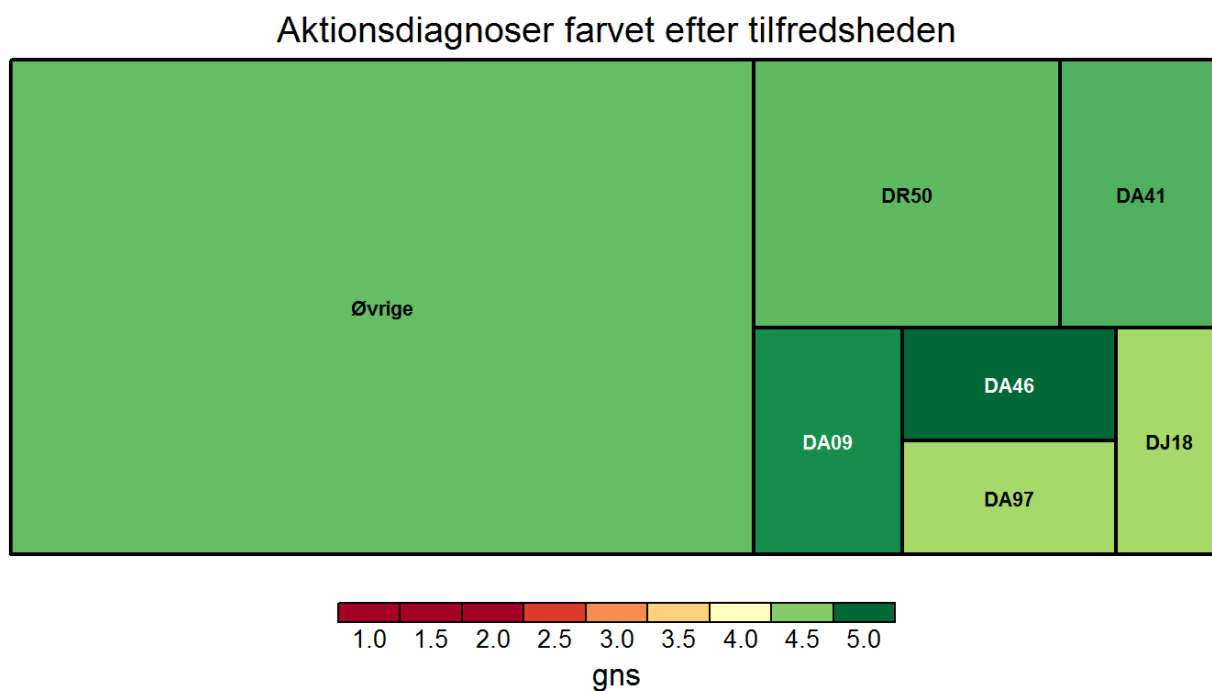
Arealet angiver hvor meget den enkelte gruppe vægter i afdelingens samlede resultat (beregnet ud fra antal og vægte der korrigerer for skævheder i udtrækket).

Grupper med mindre end 5 er blevet slået sammen til "Øvrige"

diag	gns	N
DA09	5,0	6
DA41	5,0	7
DA46	5,0	5
DA97	3,4	5
DR50	3,9	14
Øvrige	4,2	68



## AI07: Var personalet venligt og imødekommende?



Det rapporterede gennemsnit går fra 1 til 5. 1 svarer til "Slet ikke" og 5 svarer til "I meget høj grad" (for undersøgelsens ja/nej spørgsmål svarer 1 til utilfreds og 5 svarer til tilfrds)

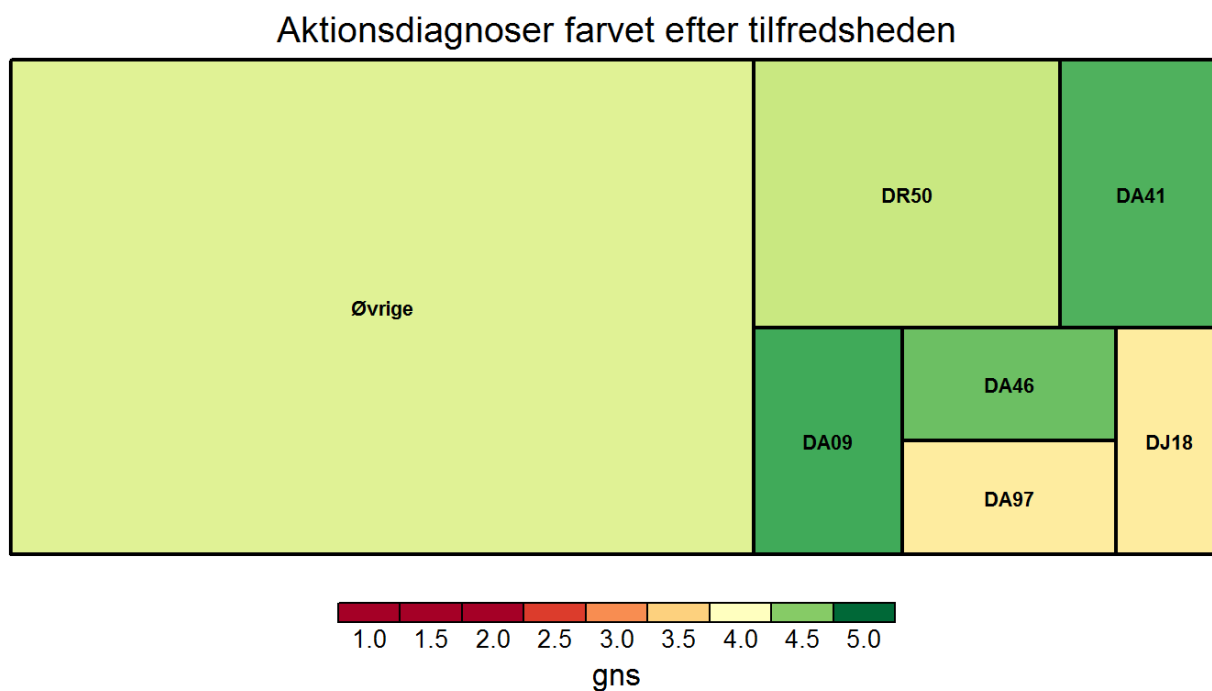
Grøn svarer til høj tilfredshed. Rød svarer til lav tilfredshed.

Arealet angiver hvor meget den enkelte gruppe vægter i afdelingens samlede resultat (beregnet ud fra antal og vægte der korrigerer for skævheder i udtrækket).

Grupper med mindre end 5 er blevet slået sammen til "Øvrige"

diag	gns	N
DA09	4,9	7
DA41	4,7	9
DA46	5,0	5
DA97	4,4	5
DJ18	4,4	5
DR50	4,6	16
Øvrige	4,6	70

## AI08: Kunne du tale med personalet om din pleje, når du havde behov?



Det rapporterede gennemsnit går fra 1 til 5. 1 svarer til "Slet ikke" og 5 svarer til "I meget høj grad" (for undersøgelsens ja/nej spørgsmål svarer 1 til utilfreds og 5 svarer til tilfrds)

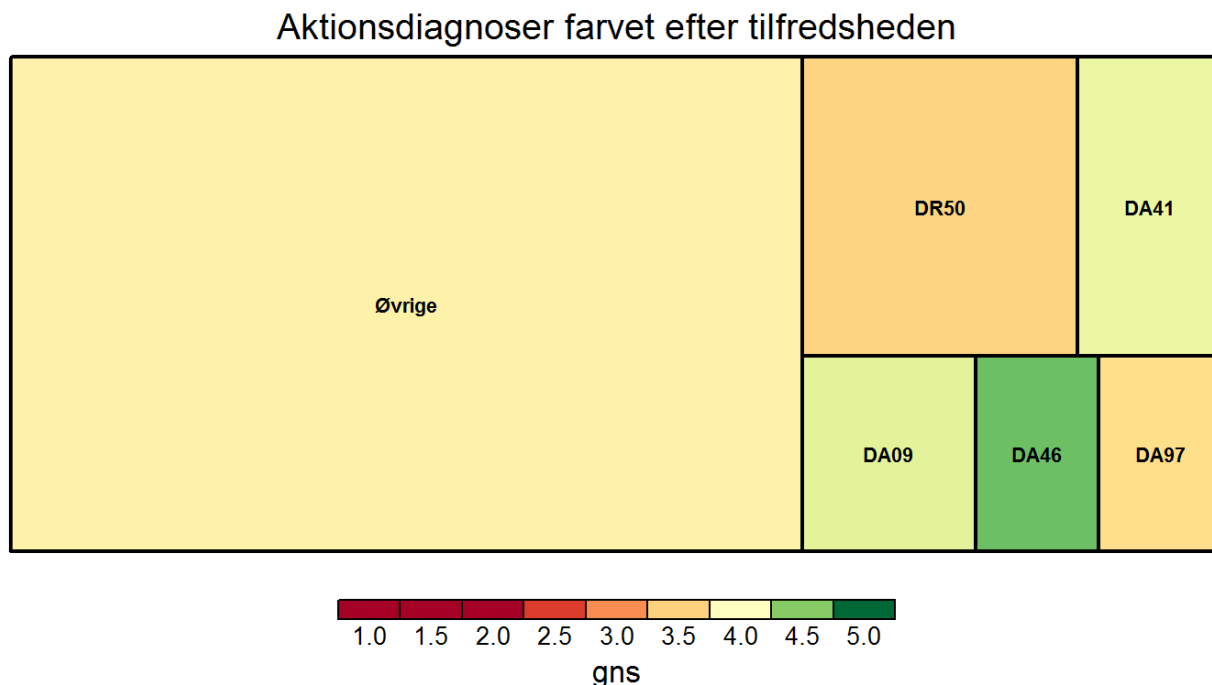
Grøn svarer til høj tilfredshed. Rød svarer til lav tilfredshed.

Arealet angiver hvor meget den enkelte gruppe vægter i afdelingens samlede resultat (beregnet ud fra antal og vægte der korrigerer for skævheder i udtrækket).

Grupper med mindre end 5 er blevet slået sammen til "Øvrige"

diag	gns	N
DA09	4,7	7
DA41	4,7	9
DA46	4,6	5
DA97	3,8	5
DJ18	3,8	5
DR50	4,3	15
Øvrige	4,2	65

## ***AI09: Kunne du tale med en læge om din behandling, når du havde behov?***



Det rapporterede gennemsnit går fra 1 til 5. 1 svarer til "Slet ikke" og 5 svarer til "I meget høj grad" (for undersøgelsens ja/nej spørgsmål svarer 1 til utilfreds og 5 svarer til tilfrds)

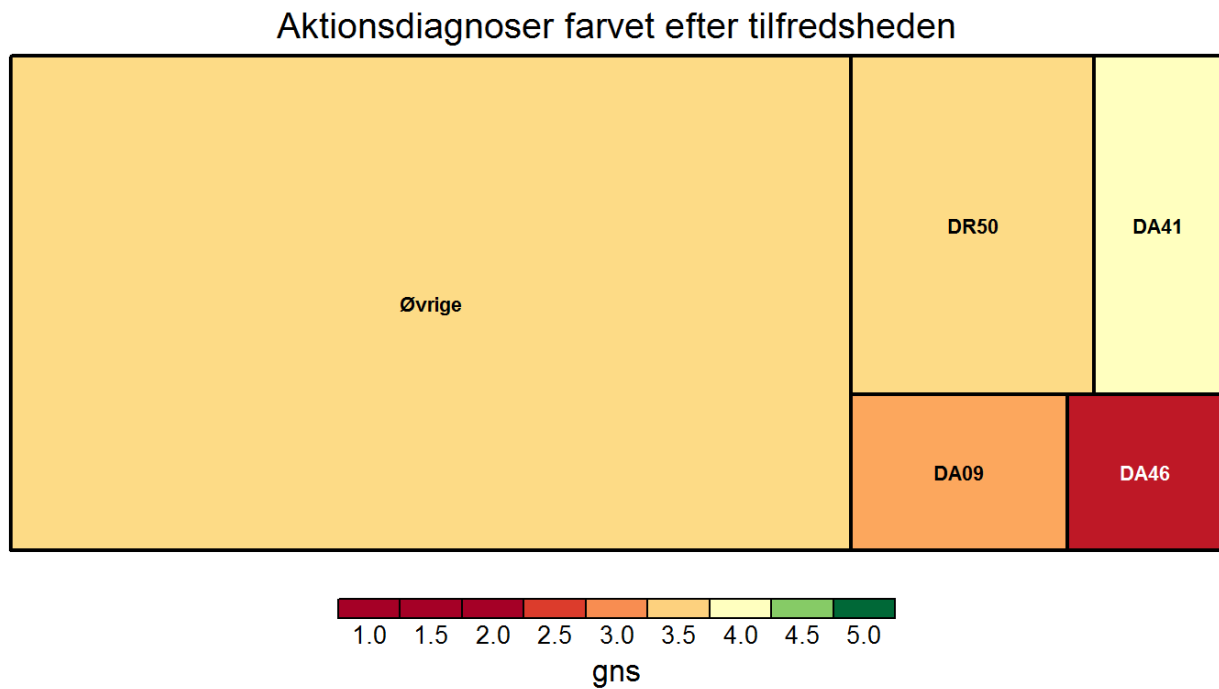
Grøn svarer til høj tilfredshed. Rød svarer til lav tilfredshed.

Arealet angiver hvor meget den enkelte gruppe vægter i afdelingens samlede resultat (beregnet ud fra antal og vægte der korrigerer for skævheder i udtrækket).

Grupper med mindre end 5 er blevet slået sammen til "øvrige"

diag	gns	N
DA09	4,1	7
DA41	4,1	9
DA46	4,6	5
DA97	3,6	5
DR50	3,5	11
Øvrige	3,9	65

## AI10: Havde én/flere person(er) ansvar for dit indlæggelsesforløb?



Det rapporterede gennemsnit går fra 1 til 5. 1 svarer til "Slet ikke" og 5 svarer til "I meget høj grad" (for undersøgelsens ja/nej spørgsmål svarer 1 til utilfreds og 5 svarer til tilfrds)

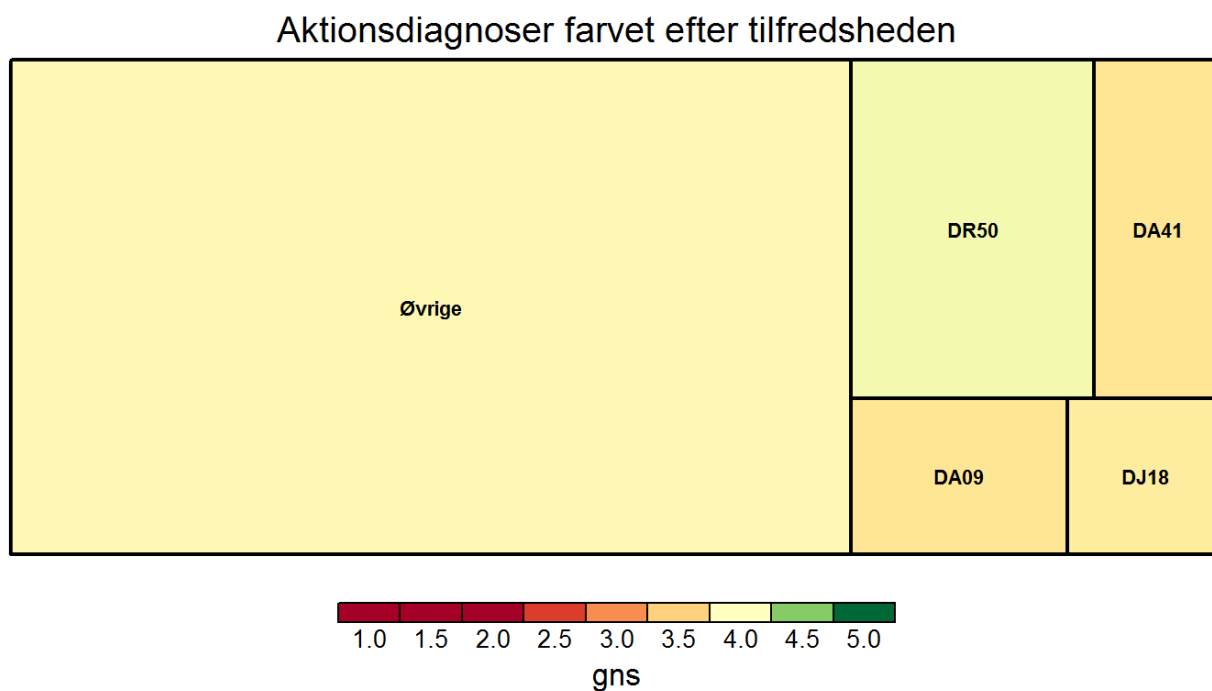
Grøn svarer til høj tilfredshed. Rød svarer til lav tilfredshed.

Arealet angiver hvor meget den enkelte gruppe vægter i afdelingens samlede resultat (beregnet ud fra antal og vægte der korrigerer for skævheder i udtrækket).

Grupper med mindre end 5 er blevet slået sammen til "øvrige"

diag	gns	N
DA09	3,2	6
DA41	4,0	8
DA46	2,2	5
DR50	3,6	16
Øvrige	3,6	71

## AI11: Spurgte personalet ind til dine egne erfaringer?



Det rapporterede gennemsnit går fra 1 til 5. 1 svarer til "Slet ikke" og 5 svarer til "I meget høj grad" (for undersøgelsens ja/nej spørgsmål svarer 1 til utilfreds og 5 svarer til tilfrds)

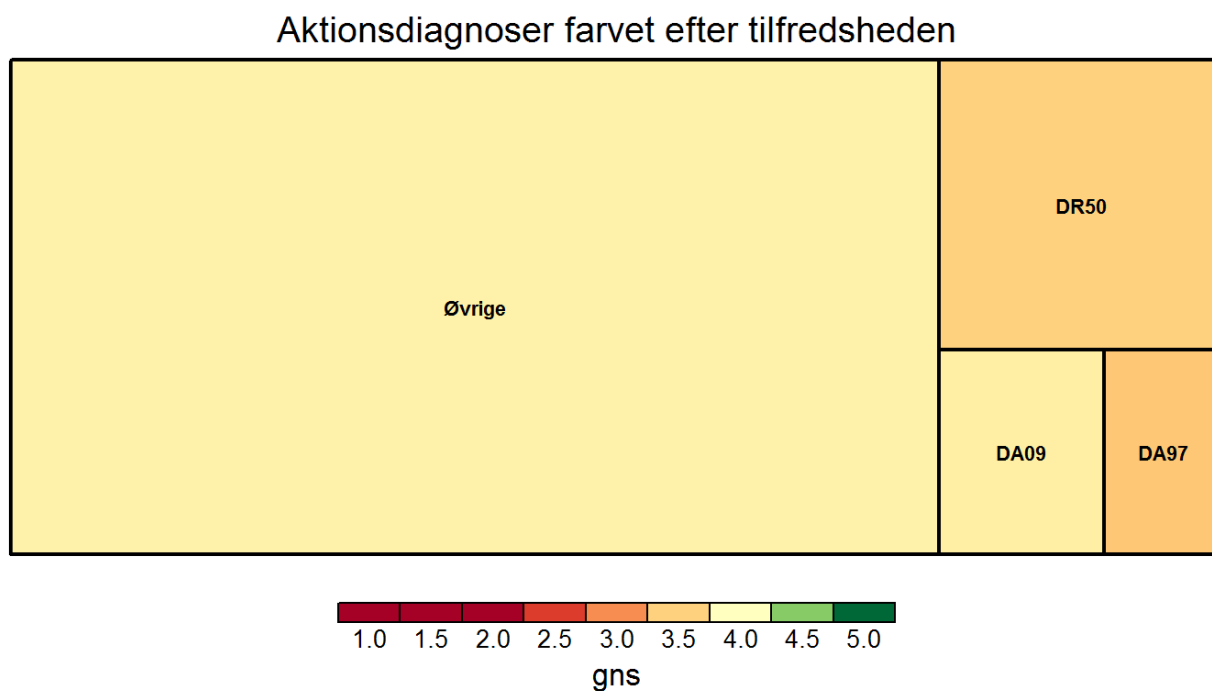
Grøn svarer til høj tilfredshed. Rød svarer til lav tilfredshed.

Arealet angiver hvor meget den enkelte gruppe vægter i afdelingens samlede resultat (beregnet ud fra antal og vægte der korrigerer for skævheder i udtrækket).

Grupper med mindre end 5 er blevet slået sammen til "Øvrige"

diag	gns	N
DA09	3,7	7
DA41	3,7	7
DJ18	3,8	5
DR50	4,1	15
Øvrige	4,0	61

## AI12: Fik du mulighed for at deltage i beslutninger?



Det rapporterede gennemsnit går fra 1 til 5. 1 svarer til "Slet ikke" og 5 svarer til "I meget høj grad" (for undersøgelsens ja/nej spørgsmål svarer 1 til utilfreds og 5 svarer til tilfrds)

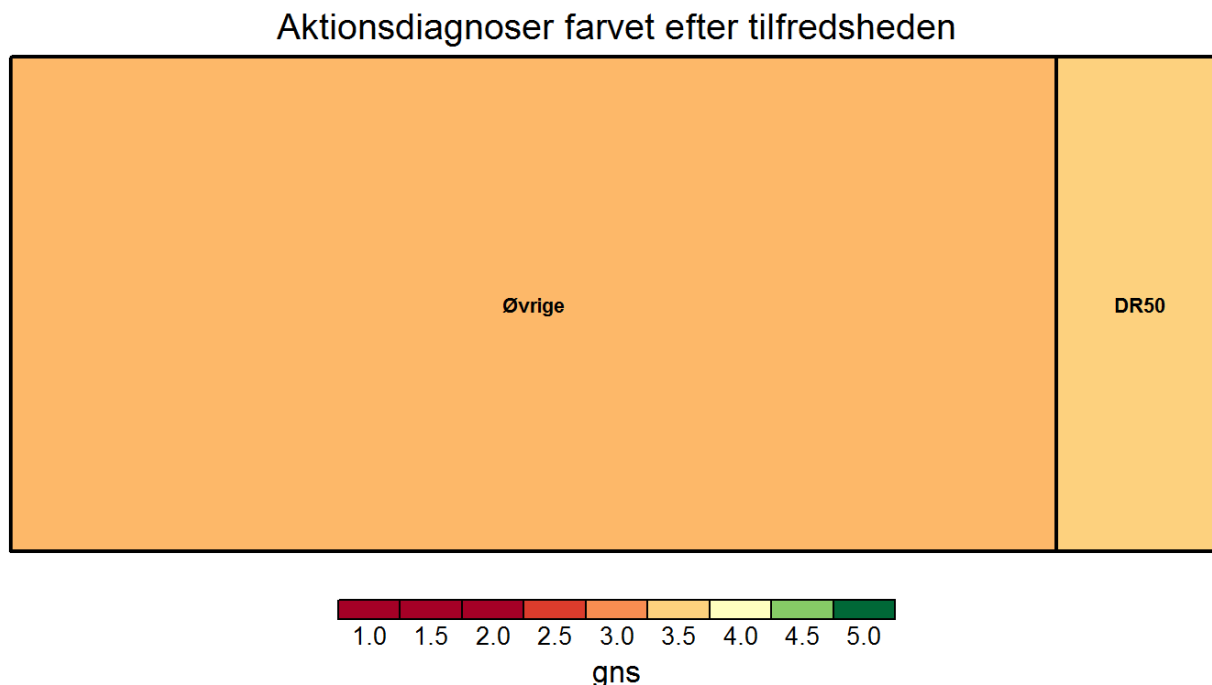
Grøn svarer til høj tilfredshed. Rød svarer til lav tilfredshed.

Arealet angiver hvor meget den enkelte gruppe vægter i afdelingens samlede resultat (beregnet ud fra antal og vægte der korrigerer for skævheder i udtrækket).

Grupper med mindre end 5 er blevet slået sammen til "Øvrige"

diag	gns	N
DA09	3,8	6
DA97	3,4	5
DR50	3,5	10
Øvrige	3,9	45

## AI13: Fik pårørende (efter samtykke) mulighed for at deltage i beslutninger?



Det rapporterede gennemsnit går fra 1 til 5. 1 svarer til "Slet ikke" og 5 svarer til "I meget høj grad" (for undersøgelsens ja/nej spørgsmål svarer 1 til utilfreds og 5 svarer til tilfrds)

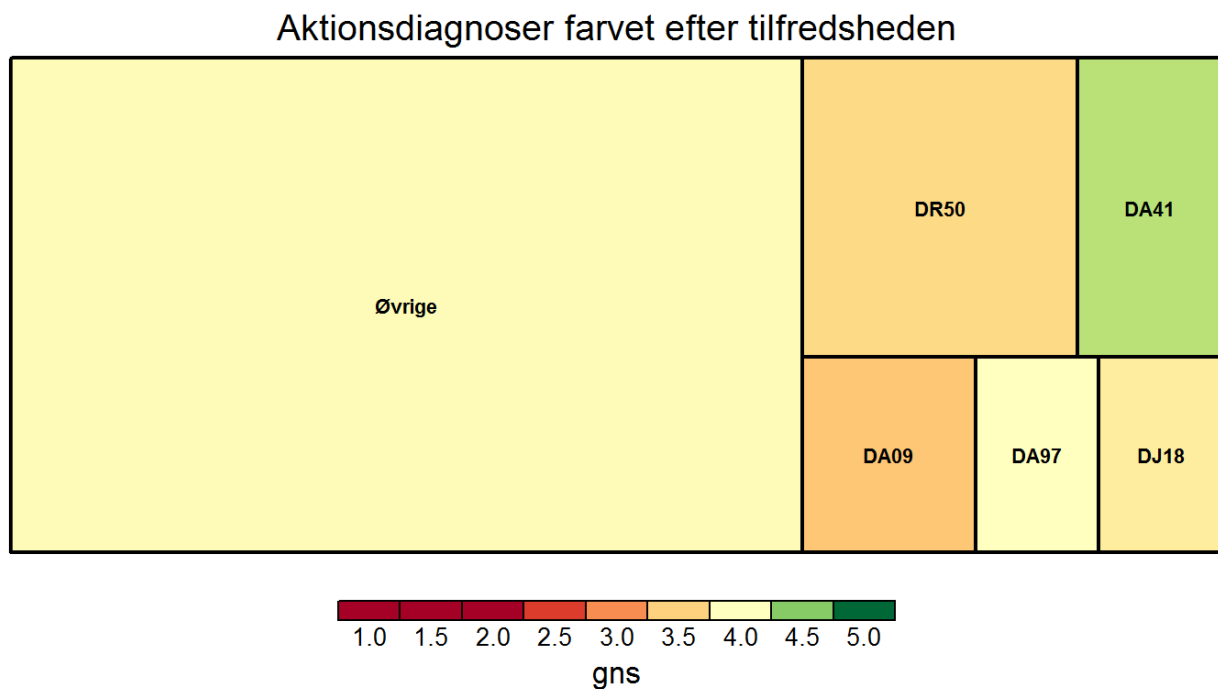
Grøn svarer til høj tilfredshed. Rød svarer til lav tilfredshed.

Arealet angiver hvor meget den enkelte gruppe vægter i afdelingens samlede resultat (beregnet ud fra antal og vægte der korrigerer for skævheder i udtrækket).

Grupper med mindre end 5 er blevet slået sammen til "Øvrige"

diag	gns	N
DR50	3,5	6
Øvrige	3,3	44

## AI14: Havde du samtaler om din håndtering af din sygdom/tilstand?



Det rapporterede gennemsnit går fra 1 til 5. 1 svarer til "Slet ikke" og 5 svarer til "I meget høj grad" (for undersøgelsens ja/nej spørgsmål svarer 1 til utilfreds og 5 svarer til tilfrds)

Grøn svarer til høj tilfredshed. Rød svarer til lav tilfredshed.

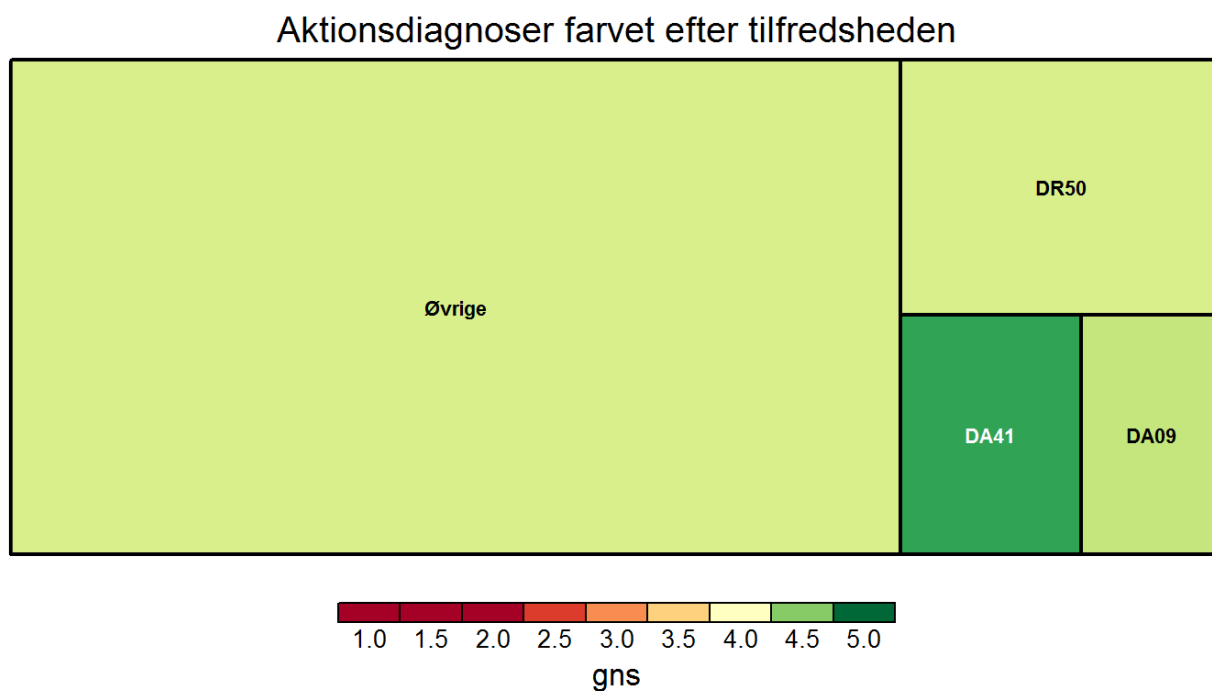
Arealet angiver hvor meget den enkelte gruppe vægter i afdelingens samlede resultat (beregnet ud fra antal og vægte der korrigerer for skævheder i udtrækket).

Grupper med mindre end 5 er blevet slået sammen til "øvrige"

diag	gns	N
DA09	3,4	5
DA41	4,3	6
DA97	4,0	5
DJ18	3,8	5
DR50	3,6	12
Øvrige	4,0	61



## AI15: Tog personalet hensyn til dine behov ved udskrivelse?



Det rapporterede gennemsnit går fra 1 til 5. 1 svarer til "Slet ikke" og 5 svarer til "I meget høj grad" (for undersøgelsens ja/nej spørgsmål svarer 1 til utilfreds og 5 svarer til tilfrds)

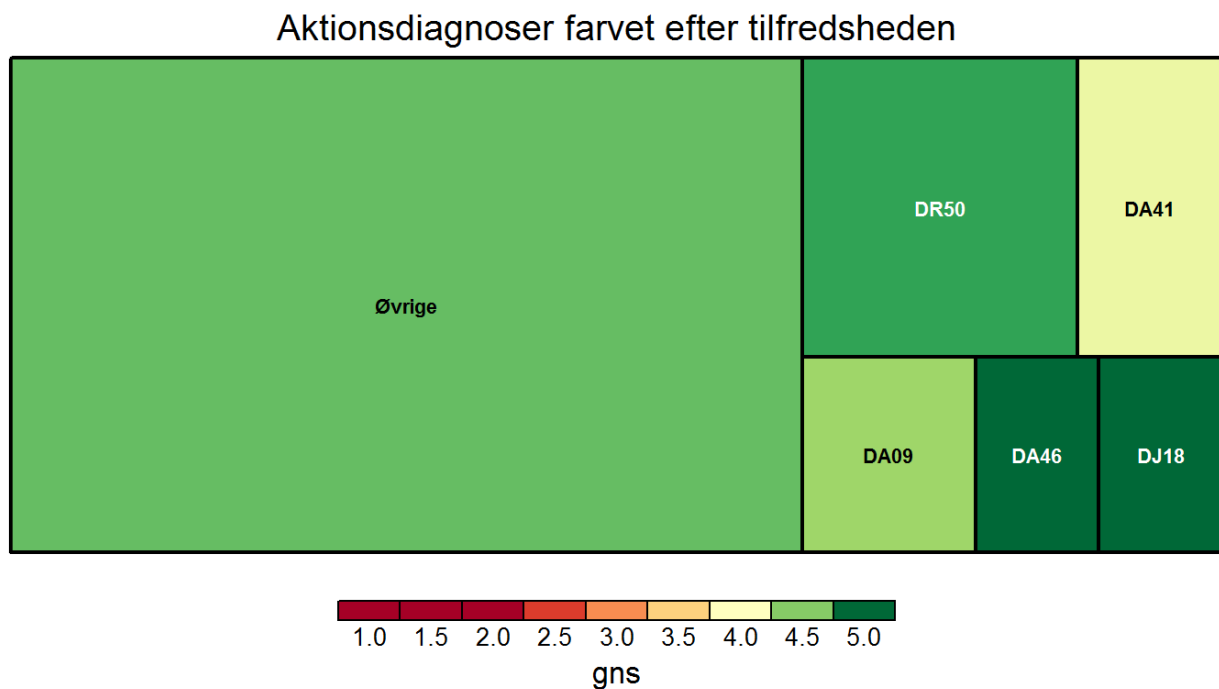
Grøn svarer til høj tilfredshed. Rød svarer til lav tilfredshed.

Arealet angiver hvor meget den enkelte gruppe vægter i afdelingens samlede resultat (beregnet ud fra antal og vægte der korrigerer for skævheder i udtrækket).

Grupper med mindre end 5 er blevet slået sammen til "Øvrige"

diag	gns	N
DA09	4,3	7
DA41	4,8	8
DR50	4,2	14
Øvrige	4,2	69

## AI16: Skete der fejl i forbindelse med din indlæggelse?



Det rapporterede gennemsnit går fra 1 til 5. 1 svarer til "Slet ikke" og 5 svarer til "I meget høj grad" (for undersøgelsens ja/nej spørgsmål svarer 1 til utilfreds og 5 svarer til tilfrds)

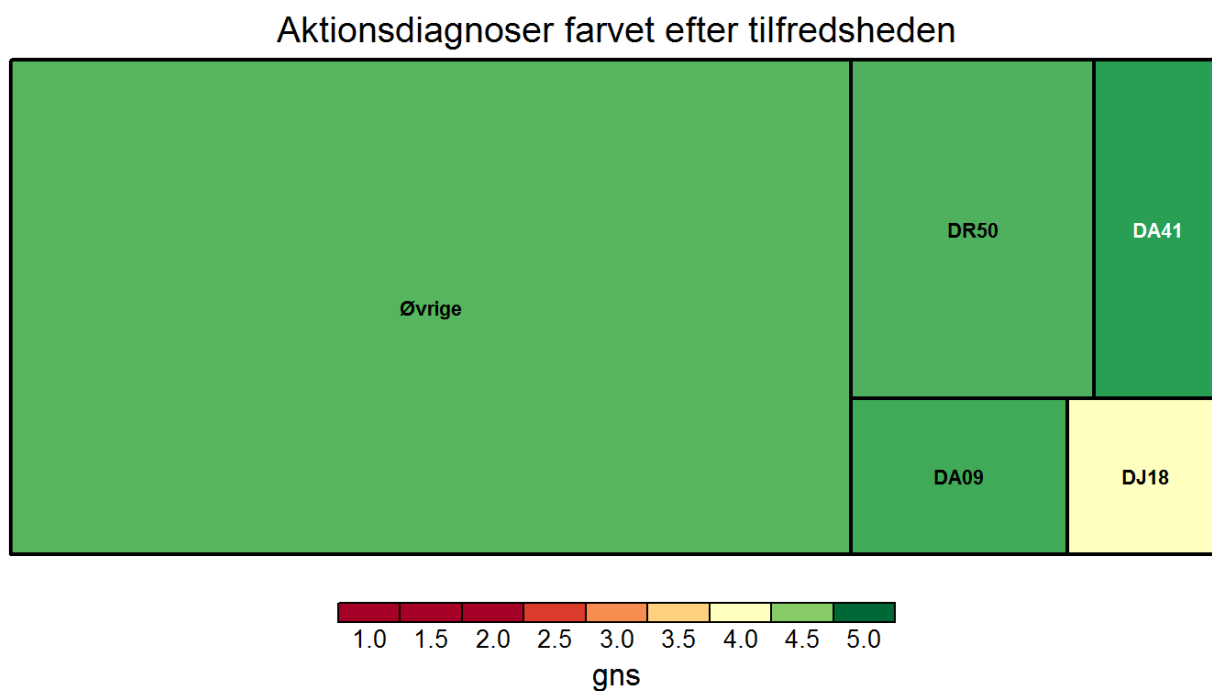
Grøn svarer til høj tilfredshed. Rød svarer til lav tilfredshed.

Arealet angiver hvor meget den enkelte gruppe vægter i afdelingens samlede resultat (beregnet ud fra antal og vægte der korrigerer for skævheder i udtrækket).

Grupper med mindre end 5 er blevet slået sammen til "Øvrige"

diag	gns	N
DA09	4,4	7
DA41	4,1	9
DA46	5,0	5
DJ18	5,0	5
DR50	4,8	16
Øvrige	4,6	71

## AI20: Fik du dækket dit behov for mad og drikke?



Det rapporterede gennemsnit går fra 1 til 5. 1 svarer til "Slet ikke" og 5 svarer til "I meget høj grad" (for undersøgelsens ja/nej spørgsmål svarer 1 til utilfreds og 5 svarer til tilfrds)

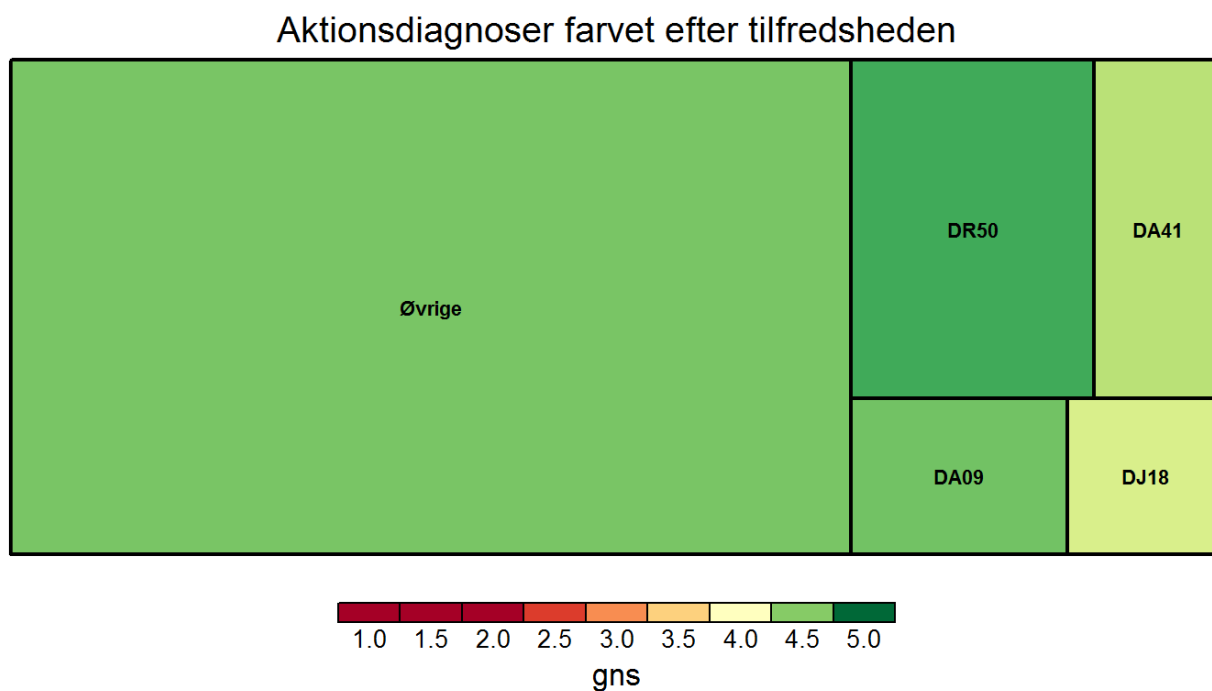
Grøn svarer til høj tilfredshed. Rød svarer til lav tilfredshed.

Arealet angiver hvor meget den enkelte gruppe vægter i afdelingens samlede resultat (beregnet ud fra antal og vægte der korrigerer for skævheder i udtrækket).

Grupper med mindre end 5 er blevet slået sammen til "Øvrige"

diag	gns	N
DA09	4,7	7
DA41	4,8	9
DJ18	4,0	5
DR50	4,7	15
Øvrige	4,6	71

## AI21: Var der tilstrækkelig med ro til hvile og søvn?



Det rapporterede gennemsnit går fra 1 til 5. 1 svarer til "Slet ikke" og 5 svarer til "I meget høj grad" (for undersøgelsens ja/nej spørgsmål svarer 1 til utilfreds og 5 svarer til tilfrds)

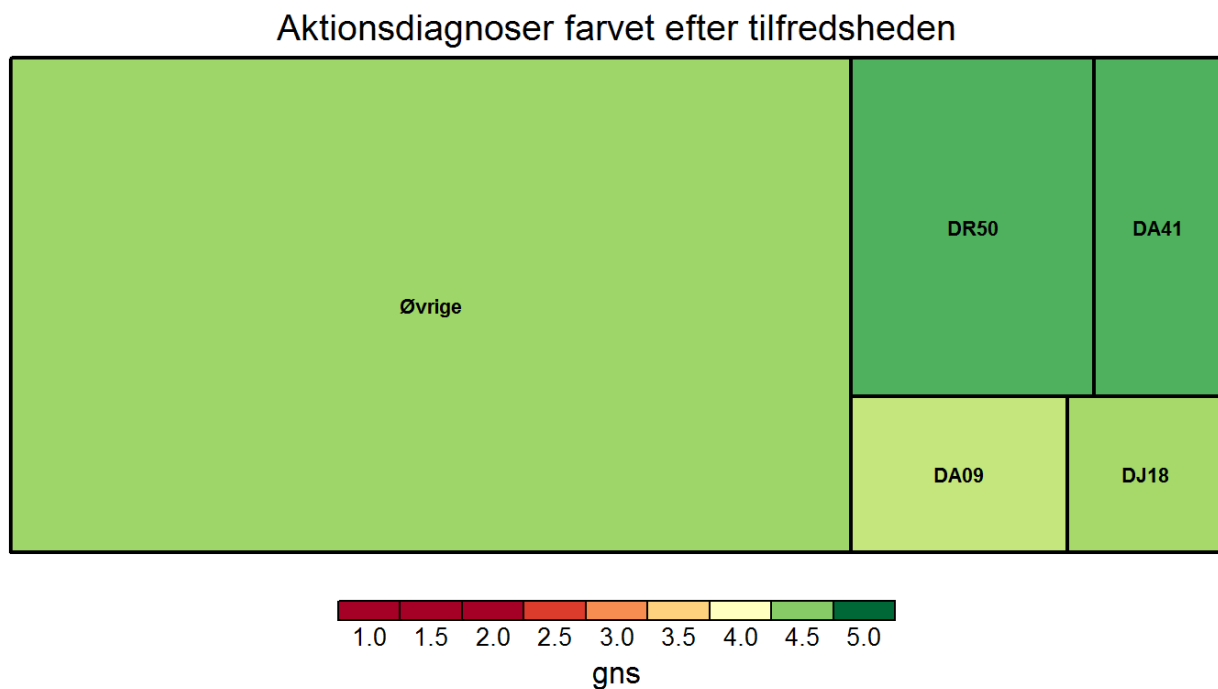
Grøn svarer til høj tilfredshed. Rød svarer til lav tilfredshed.

Arealet angiver hvor meget den enkelte gruppe vægter i afdelingens samlede resultat (beregnet ud fra antal og vægte der korrigerer for skævheder i udtrækket).

Grupper med mindre end 5 er blevet slået sammen til "øvrige"

diag	gns	N
DA09	4,6	7
DA41	4,3	9
DJ18	4,2	5
DR50	4,7	14
Øvrige	4,5	66

## AI22: Fik du dækket dit behov for personlig hygiejne?



Det rapporterede gennemsnit går fra 1 til 5. 1 svarer til "Slet ikke" og 5 svarer til "I meget høj grad" (for undersøgelsens ja/nej spørgsmål svarer 1 til utilfreds og 5 svarer til tilfrds)

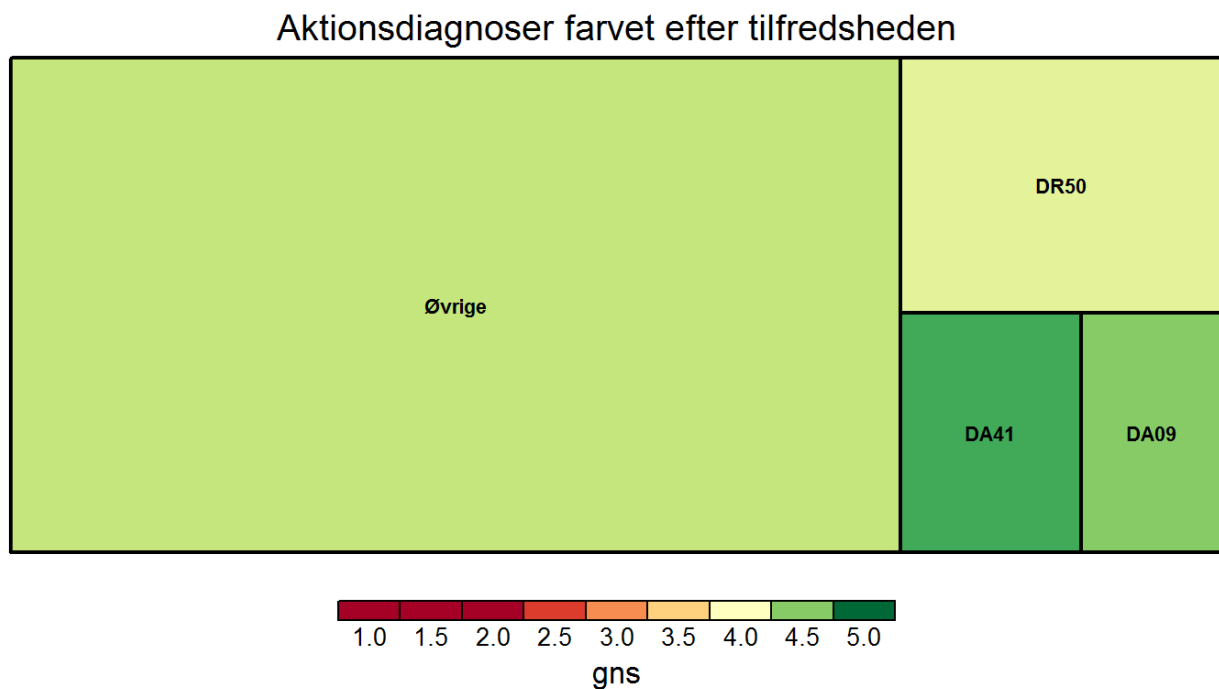
Grøn svarer til høj tilfredshed. Rød svarer til lav tilfredshed.

Arealet angiver hvor meget den enkelte gruppe vægter i afdelingens samlede resultat (beregnet ud fra antal og vægte der korrigerer for skævheder i udtrækket).

Grupper med mindre end 5 er blevet slået sammen til "Øvrige"

diag	gns	N
DA09	4,3	7
DA41	4,7	9
DJ18	4,4	5
DR50	4,7	12
Øvrige	4,4	62

## AI23: Fik du dækket dit behov for smertelindring?



Det rapporterede gennemsnit går fra 1 til 5. 1 svarer til "Slet ikke" og 5 svarer til "I meget høj grad" (for undersøgelsens ja/nej spørgsmål svarer 1 til utilfreds og 5 svarer til tilfrds)

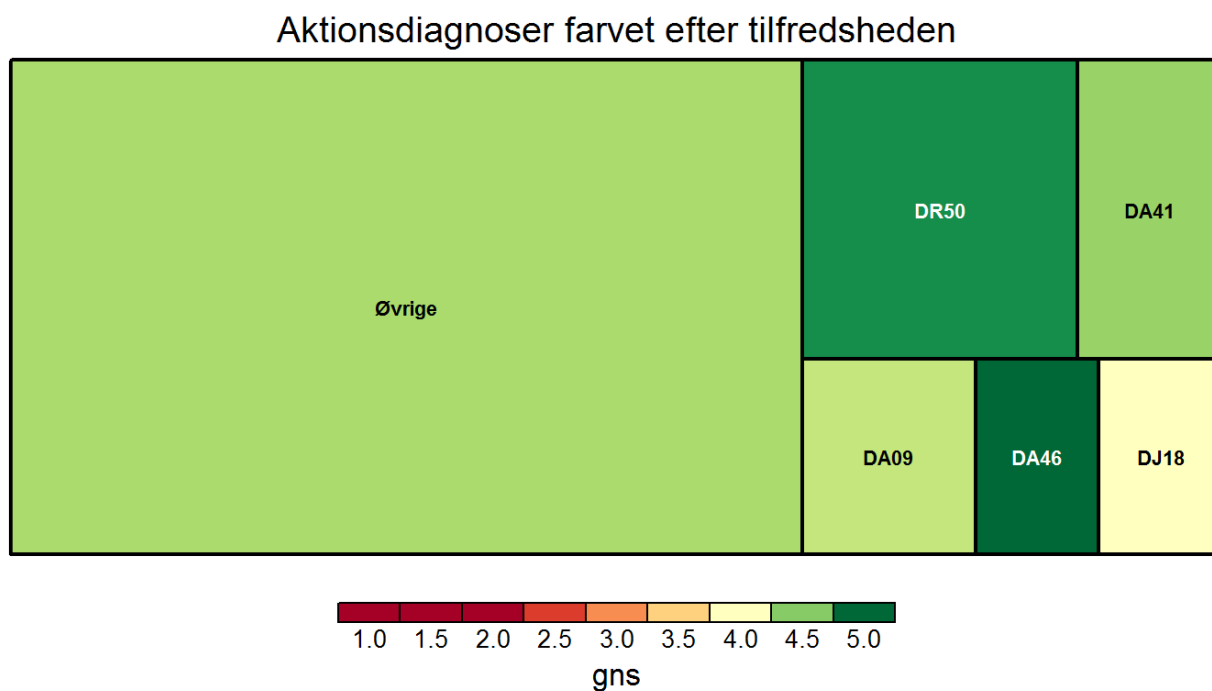
Grøn svarer til høj tilfredshed. Rød svarer til lav tilfredshed.

Arealet angiver hvor meget den enkelte gruppe vægter i afdelingens samlede resultat (beregnet ud fra antal og vægte der korrigerer for skævheder i udtrækket).

Grupper med mindre end 5 er blevet slået sammen til "Øvrige"

diag	gns	N
DA09	4,5	6
DA41	4,7	7
DR50	4,1	7
Øvrige	4,3	57

## AI24: Var der rent i afdelingens lokaler?



Det rapporterede gennemsnit går fra 1 til 5. 1 svarer til "Slet ikke" og 5 svarer til "I meget høj grad" (for undersøgelsens ja/nej spørgsmål svarer 1 til utilfreds og 5 svarer til tilfrds)

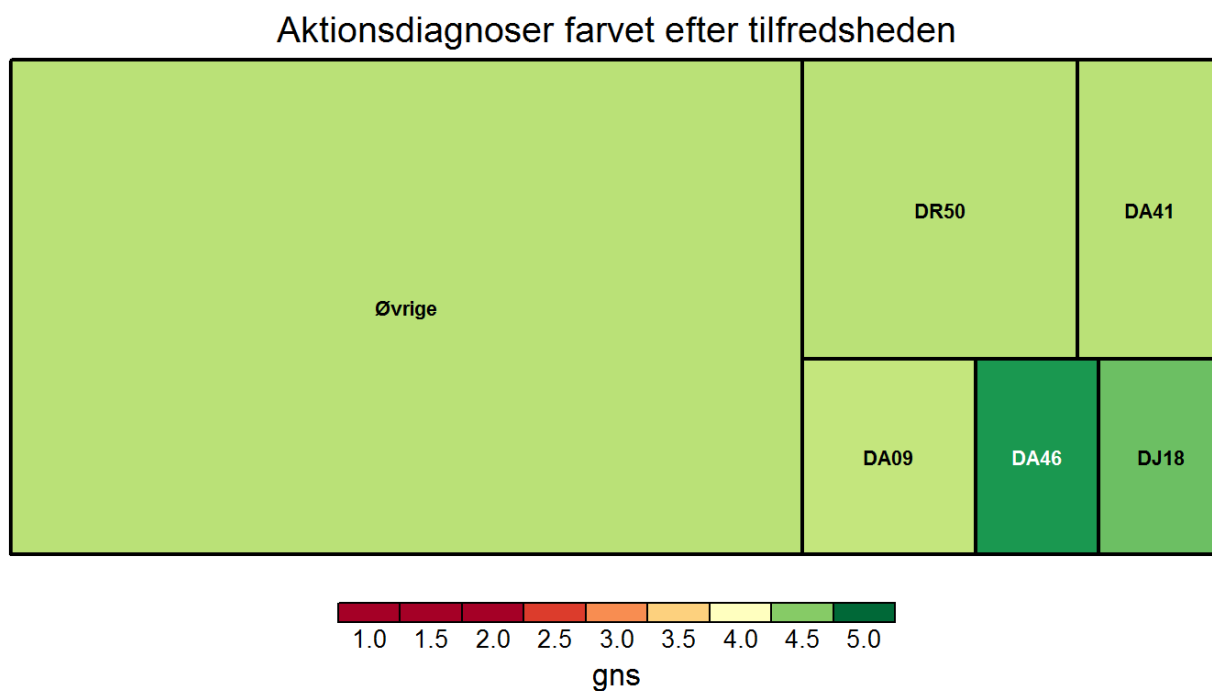
Grøn svarer til høj tilfredshed. Rød svarer til lav tilfredshed.

Arealet angiver hvor meget den enkelte gruppe vægter i afdelingens samlede resultat (beregnet ud fra antal og vægte der korrigerer for skævheder i udtrækket).

Grupper med mindre end 5 er blevet slået sammen til "Øvrige"

diag	gns	N
DA09	4,3	7
DA41	4,4	9
DA46	5,0	5
DJ18	4,0	5
DR50	4,9	14
Øvrige	4,4	70

## AI25: Var den mundtlige information under indlæggelsen forståelig?



Det rapporterede gennemsnit går fra 1 til 5. 1 svarer til "Slet ikke" og 5 svarer til "I meget høj grad" (for undersøgelsens ja/nej spørgsmål svarer 1 til utilfreds og 5 svarer til tilfrds)

Grøn svarer til høj tilfredshed. Rød svarer til lav tilfredshed.

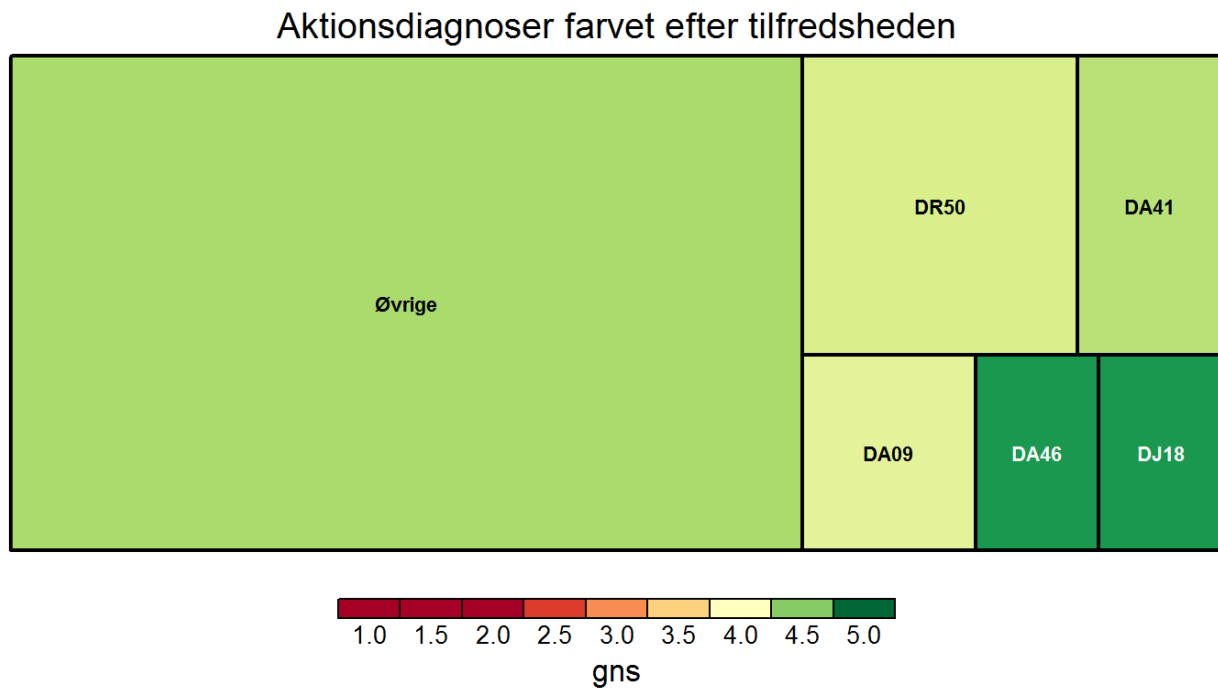
Arealet angiver hvor meget den enkelte gruppe vægter i afdelingens samlede resultat (beregnet ud fra antal og vægte der korrigerer for skævheder i udtrækket).

Grupper med mindre end 5 er blevet slået sammen til "øvrige"

diag	gns	N
DA09	4,3	7
DA41	4,3	9
DA46	4,8	5
DJ18	4,6	5
DR50	4,3	15
Øvrige	4,3	71



## AI26: Fik du svar på dine spørgsmål?



Det rapporterede gennemsnit går fra 1 til 5. 1 svarer til "Slet ikke" og 5 svarer til "I meget høj grad" (for undersøgelsens ja/nej spørgsmål svarer 1 til utilfreds og 5 svarer til tilfrds)

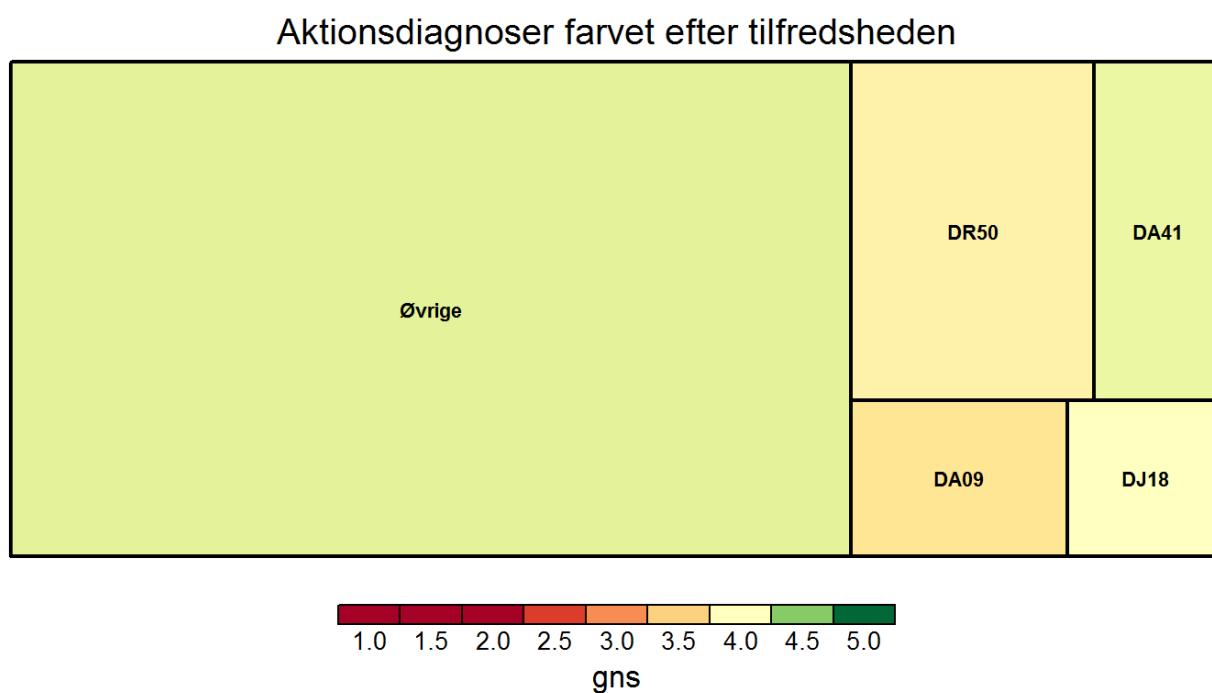
Grøn svarer til høj tilfredshed. Rød svarer til lav tilfredshed.

Arealet angiver hvor meget den enkelte gruppe vægter i afdelingens samlede resultat (beregnet ud fra antal og vægte der korrigerer for skævheder i udtrækket).

Grupper med mindre end 5 er blevet slået sammen til "Øvrige"

diag	gns	N
DA09	4,1	7
DA41	4,3	9
DA46	4,8	5
DJ18	4,8	5
DR50	4,2	15
Øvrige	4,4	70

## AI27: Stemte informationer, du fik fra forskelligt personale overens?



Det rapporterede gennemsnit går fra 1 til 5. 1 svarer til "Slet ikke" og 5 svarer til "I meget høj grad" (for undersøgelsens ja/nej spørgsmål svarer 1 til utilfreds og 5 svarer til tilfrds)

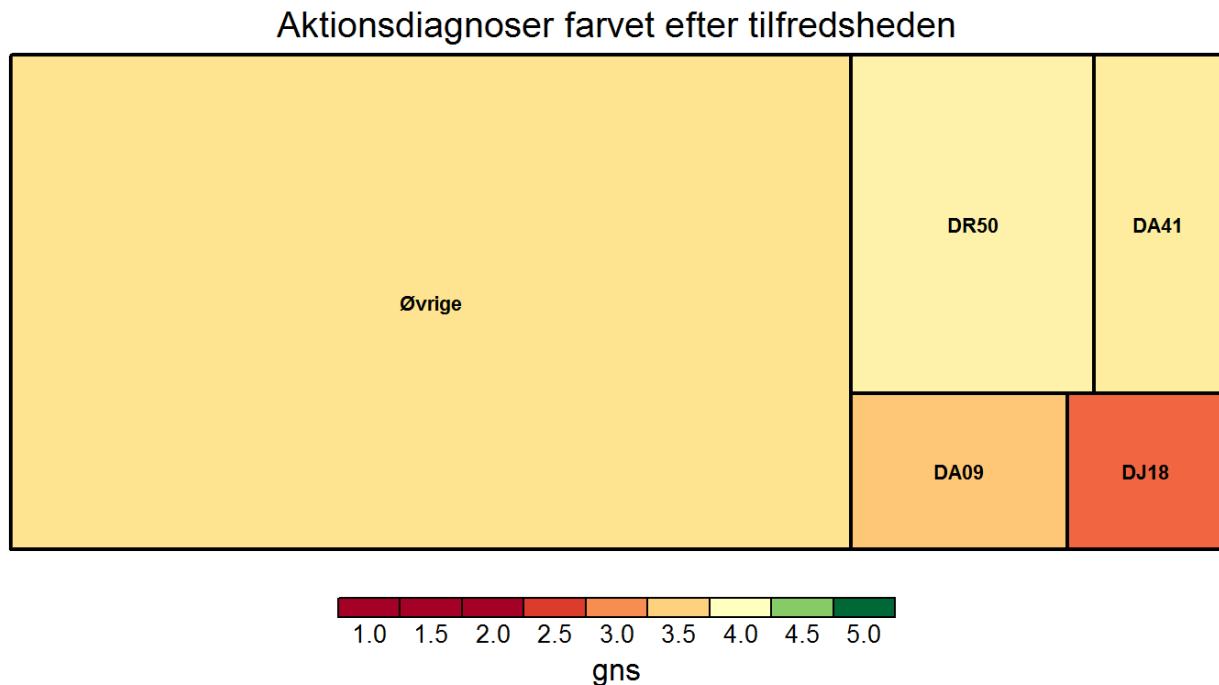
Grøn svarer til høj tilfredshed. Rød svarer til lav tilfredshed.

Arealet angiver hvor meget den enkelte gruppe vægter i afdelingens samlede resultat (beregnet ud fra antal og vægte der korrigerer for skævheder i udtrækket).

Grupper med mindre end 5 er blevet slået sammen til "øvrige"

diag	gns	N
DA09	3,7	7
DA41	4,1	9
DJ18	4,0	5
DR50	3,9	14
Øvrige	4,2	69

## AI28: Fik du information om (bi)virkninger ved medicin, du fik mens indlagt?



Det rapporterede gennemsnit går fra 1 til 5. 1 svarer til "Slet ikke" og 5 svarer til "I meget høj grad" (for undersøgelsens ja/nej spørgsmål svarer 1 til utilfreds og 5 svarer til tilfrds

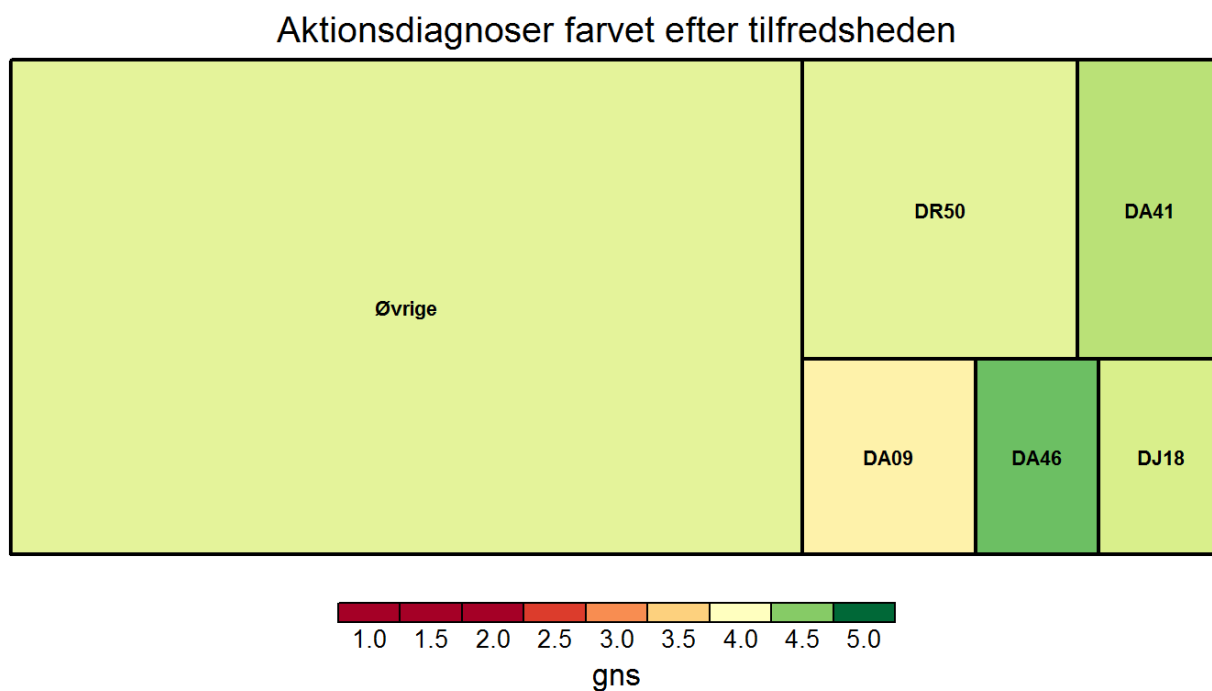
Grøn svarer til høj tilfredshed. Rød svarer til lav tilfredshed.

Arealet angiver hvor meget den enkelte gruppe vægter i afdelingens samlede resultat (beregnet ud fra antal og vægte der korrigerer for skævheder i udtrækket).

Grupper med mindre end 5 er blevet slået sammen til "øvrige"

diag	gns	N
DA09	3,4	5
DA41	3,8	9
DJ18	2,8	5
DR50	3,9	8
Øvrige	3,7	61

## AI29: Fik du løbende information om resultater?



Det rapporterede gennemsnit går fra 1 til 5. 1 svarer til "Slet ikke" og 5 svarer til "I meget høj grad" (for undersøgelsens ja/nej spørgsmål svarer 1 til utilfreds og 5 svarer til tilfrds)

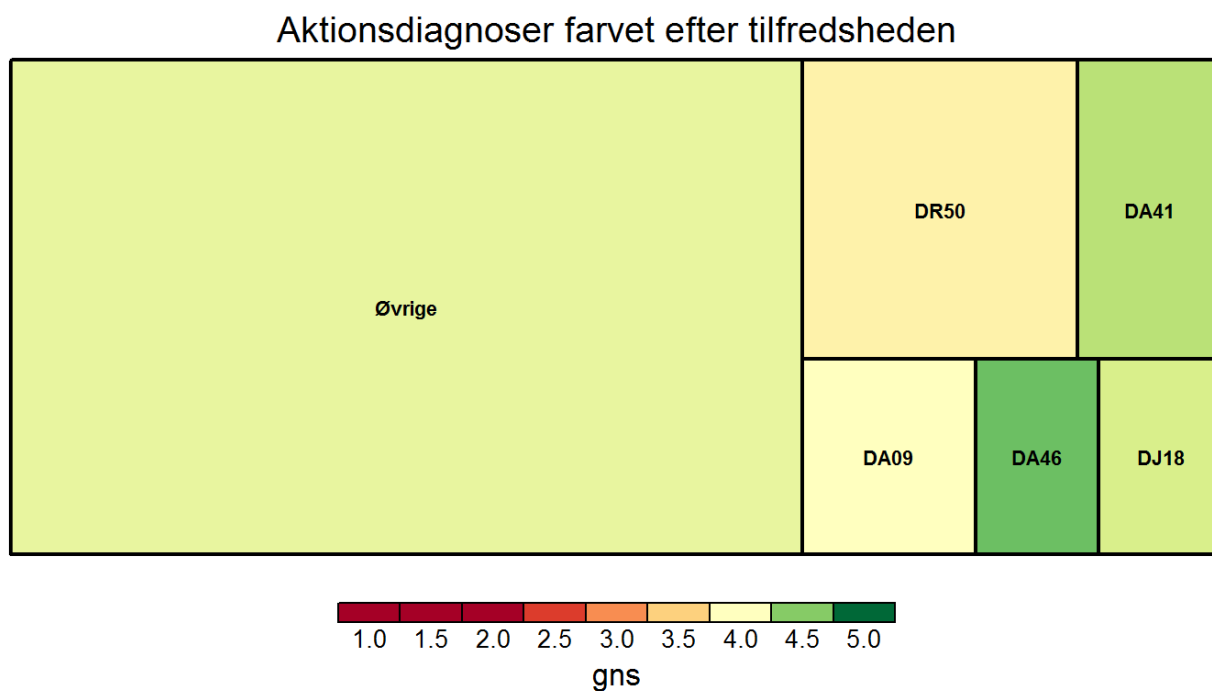
Grøn svarer til høj tilfredshed. Rød svarer til lav tilfredshed.

Arealet angiver hvor meget den enkelte gruppe vægter i afdelingens samlede resultat (beregnet ud fra antal og vægte der korrigerer for skævheder i udtrækket).

Grupper med mindre end 5 er blevet slået sammen til "Øvrige"

diag	gns	N
DA09	3,9	7
DA41	4,3	9
DA46	4,6	5
DJ18	4,2	5
DR50	4,1	14
Øvrige	4,2	69

## AI30: Blev du løbende informeret om, hvad der skulle foregå?



Det rapporterede gennemsnit går fra 1 til 5. 1 svarer til "Slet ikke" og 5 svarer til "I meget høj grad" (for undersøgelsens ja/nej spørgsmål svarer 1 til utilfreds og 5 svarer til tilfrds)

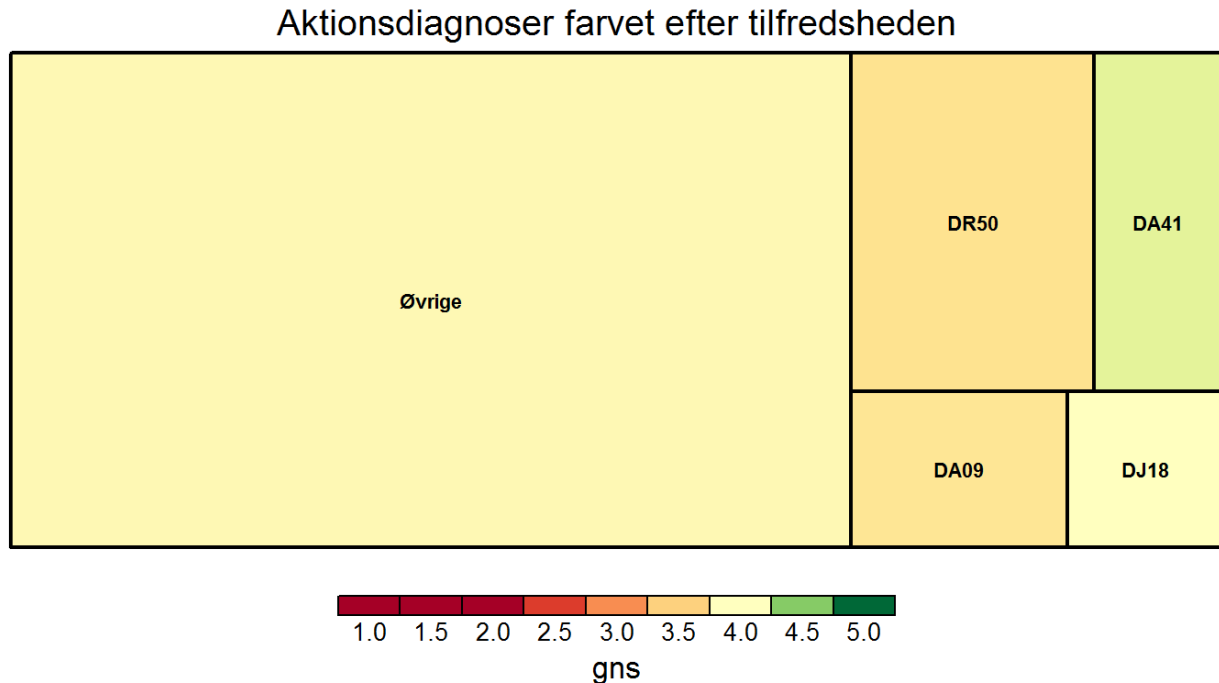
Grøn svarer til høj tilfredshed. Rød svarer til lav tilfredshed.

Arealet angiver hvor meget den enkelte gruppe vægter i afdelingens samlede resultat (beregnet ud fra antal og vægte der korrigerer for skævheder i udtrækket).

Grupper med mindre end 5 er blevet slået sammen til "Øvrige"

diag	gns	N
DA09	4,0	7
DA41	4,3	9
DA46	4,6	5
DJ18	4,2	5
DR50	3,9	15
Øvrige	4,1	70

**AI31: Fik du info om symptomer, du skulle være opmærksom på efterfølgende?**



Det rapporterede gennemsnit går fra 1 til 5. 1 svarer til "Slet ikke" og 5 svarer til "I meget høj grad" (for undersøgelsens ja/nej spørgsmål svarer 1 til utilfreds og 5 svarer til tilfrds)

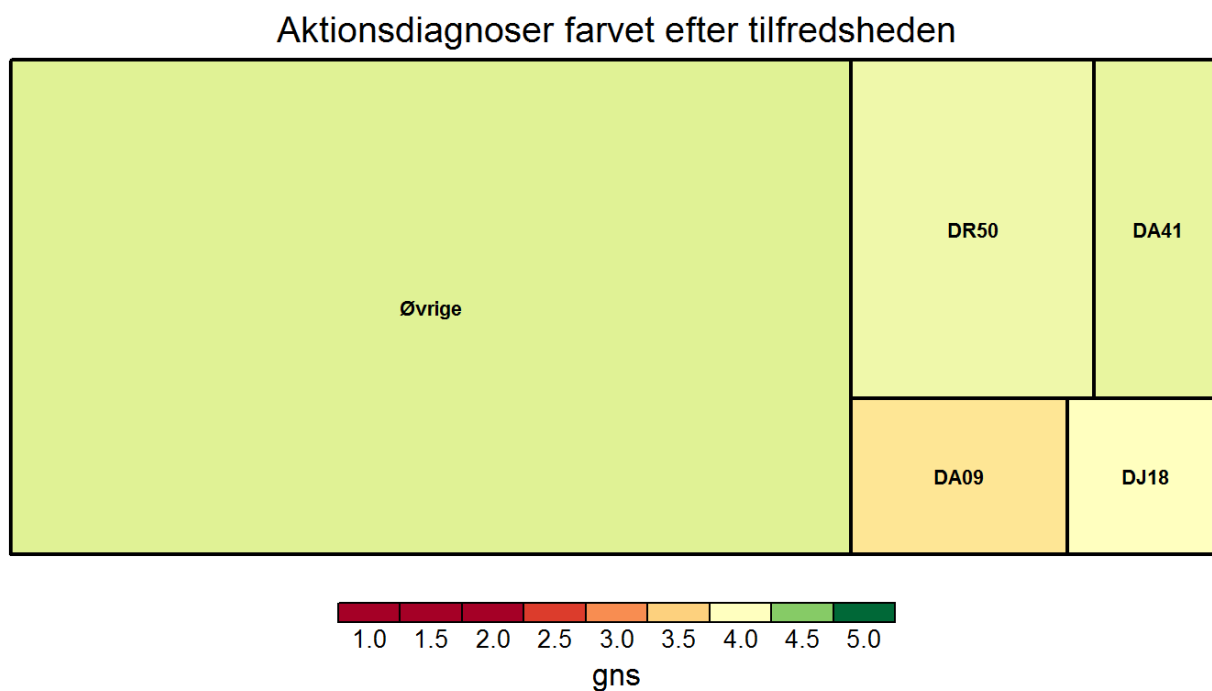
Grøn svarer til høj tilfredshed. Rød svarer til lav tilfredshed.

Arealet angiver hvor meget den enkelte gruppe vægter i afdelingens samlede resultat (beregnet ud fra antal og vægte der korrigerer for skævheder i udtrækket).

Grupper med mindre end 5 er blevet slået sammen til "Øvrige"

diag	gns	N
DA09	3,7	7
DA41	4,1	7
DJ18	4,0	5
DR50	3,7	12
Øvrige	4,0	66

## AI32: Blev du informeret om den videre plan for dit forløb?



Det rapporterede gennemsnit går fra 1 til 5. 1 svarer til "Slet ikke" og 5 svarer til "I meget høj grad" (for undersøgelsens ja/nej spørgsmål svarer 1 til utilfreds og 5 svarer til tilfrds)

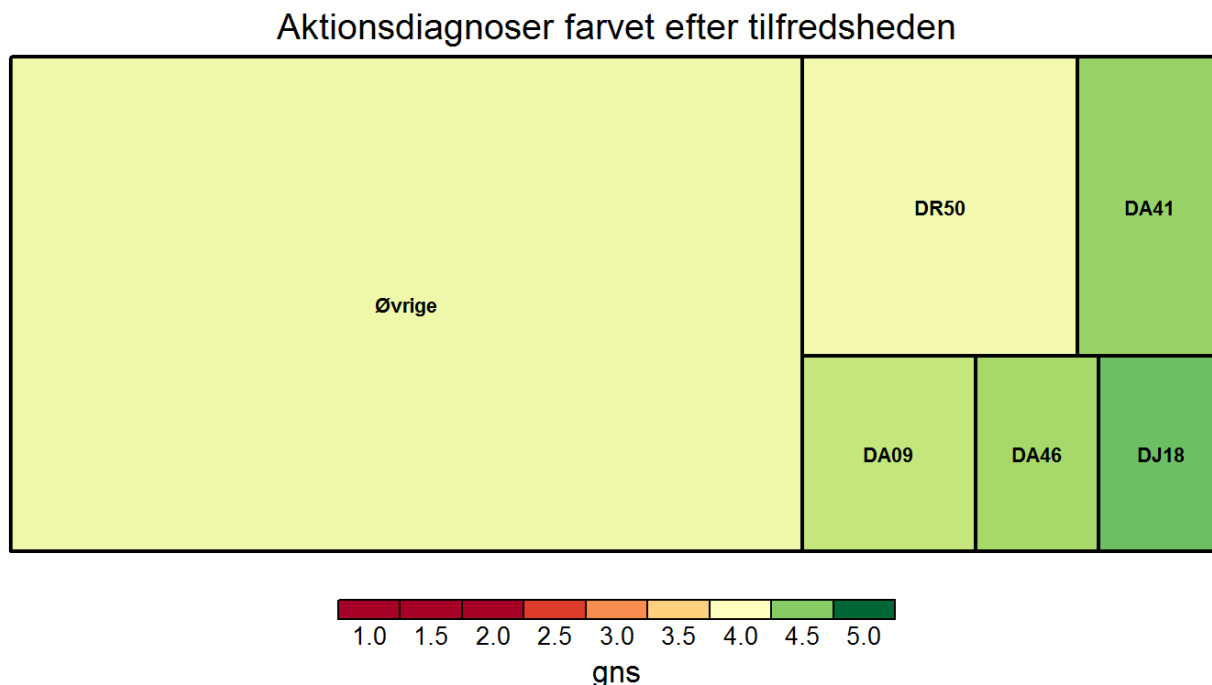
Grøn svarer til høj tilfredshed. Rød svarer til lav tilfredshed.

Arealet angiver hvor meget den enkelte gruppe vægter i afdelingens samlede resultat (beregnet ud fra antal og vægte der korrigerer for skævheder i udtrækket).

Grupper med mindre end 5 er blevet slået sammen til "øvrige"

diag	gns	N
DA09	3,7	7
DA41	4,1	8
DJ18	4,0	5
DR50	4,1	12
Øvrige	4,2	60

## AI33: Blev du informeret om, hvor spørgsmål kunne stilles efter udskrivelse?



Det rapporterede gennemsnit går fra 1 til 5. 1 svarer til "Slet ikke" og 5 svarer til "I meget høj grad" (for undersøgelsens ja/nej spørgsmål svarer 1 til utilfreds og 5 svarer til tilfrds)

Grøn svarer til høj tilfredshed. Rød svarer til lav tilfredshed.

Arealet angiver hvor meget den enkelte gruppe vægter i afdelingens samlede resultat (beregnet ud fra antal og vægte der korrigerer for skævheder i udtrækket).

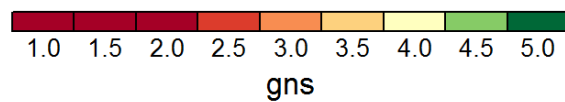
Grupper med mindre end 5 er blevet slået sammen til "øvrige"

diag	gns	N
DA09	4,3	7
DA41	4,4	9
DA46	4,4	5
DJ18	4,6	5
DR50	4,1	13
Øvrige	4,1	67



## ***AI34: Fik du info om (bi)virkninger ved ny medicin til efterfølgende brug?***

Aktionsdiagnoser farvet efter tilfredsheden



Det rapporterede gennemsnit går fra 1 til 5. 1 svarer til "Slet ikke" og 5 svarer til "I meget høj grad" (for undersøgelsens ja/nej spørgsmål svarer 1 til utilfreds og 5 svarer til tilfrds)

Grøn svarer til høj tilfredshed. Rød svarer til lav tilfredshed.

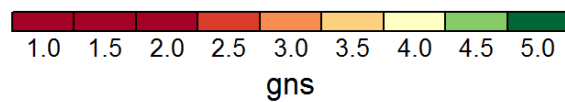
Arealet angiver hvor meget den enkelte gruppe vægter i afdelingens samlede resultat (beregnet ud fra antal og vægte der korrigerer for skævheder i udtrækket).

Grupper med mindre end 5 er blevet slået sammen til "Øvrige"

diag	gns	N
DA41	3,8	5
Øvrige	3,8	40

## AI36: Samarbejdede afdelingen og kommunen om din udskrivelse?

Aktionsdiagnoser farvet efter tilfredsheden



Det rapporterede gennemsnit går fra 1 til 5. 1 svarer til "Slet ikke" og 5 svarer til "I meget høj grad" (for undersøgelsens ja/nej spørgsmål svarer 1 til utilfreds og 5 svarer til tilfrds)

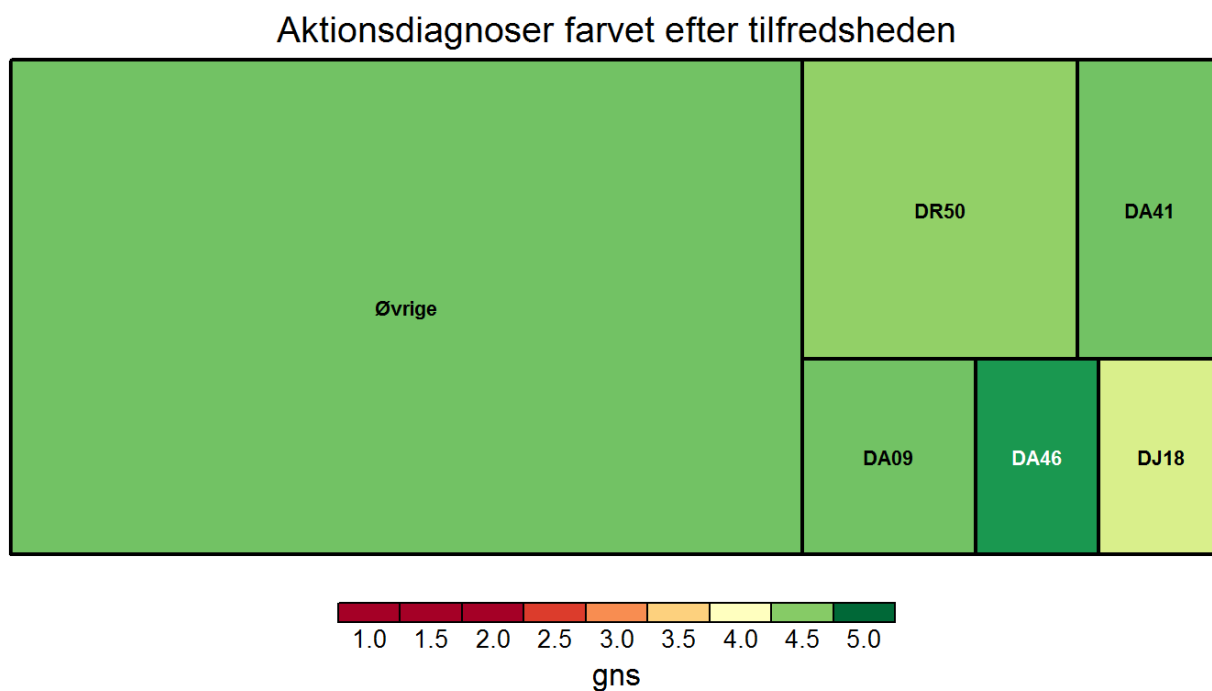
Grøn svarer til høj tilfredshed. Rød svarer til lav tilfredshed.

Arealet angiver hvor meget den enkelte gruppe vægter i afdelingens samlede resultat (beregnet ud fra antal og vægte der korrigerer for skævheder i udtrækket).

Grupper med mindre end 5 er blevet slået sammen til "Øvrige"

diag	gns	N
DA41	4,8	5
Øvrige	3,5	31

## A137: Er du tilfreds med den pleje, som du modtog?



Det rapporterede gennemsnit går fra 1 til 5. 1 svarer til "Slet ikke" og 5 svarer til "I meget høj grad" (for undersøgelsens ja/nej spørgsmål svarer 1 til utilfreds og 5 svarer til tilfrds)

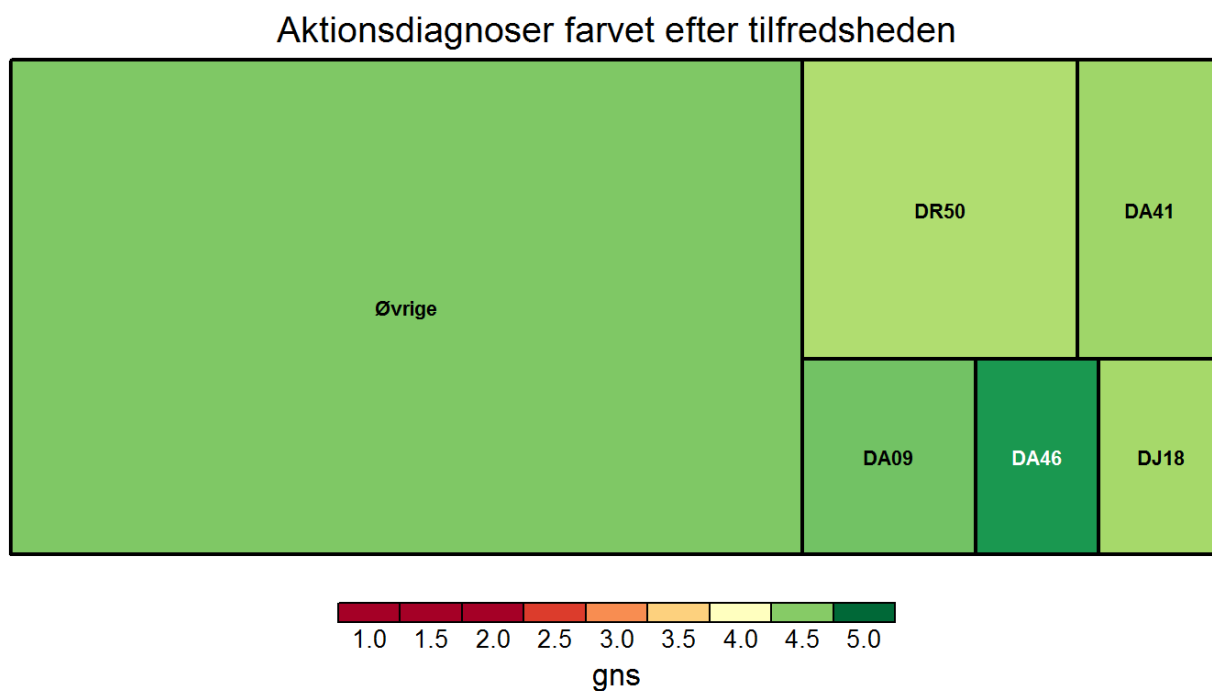
Grøn svarer til høj tilfredshed. Rød svarer til lav tilfredshed.

Arealet angiver hvor meget den enkelte gruppe vægter i afdelingens samlede resultat (beregnet ud fra antal og vægte der korrigerer for skævheder i udtrækket).

Grupper med mindre end 5 er blevet slået sammen til "Øvrige"

diag	gns	N
DA09	4,6	7
DA41	4,6	7
DA46	4,8	5
DJ18	4,2	5
DR50	4,5	13
Øvrige	4,6	68

## AI38: Er du tilfreds med den behandling, som du modtog?



Det rapporterede gennemsnit går fra 1 til 5. 1 svarer til "Slet ikke" og 5 svarer til "I meget høj grad" (for undersøgelsens ja/nej spørgsmål svarer 1 til utilfreds og 5 svarer til tilfrds)

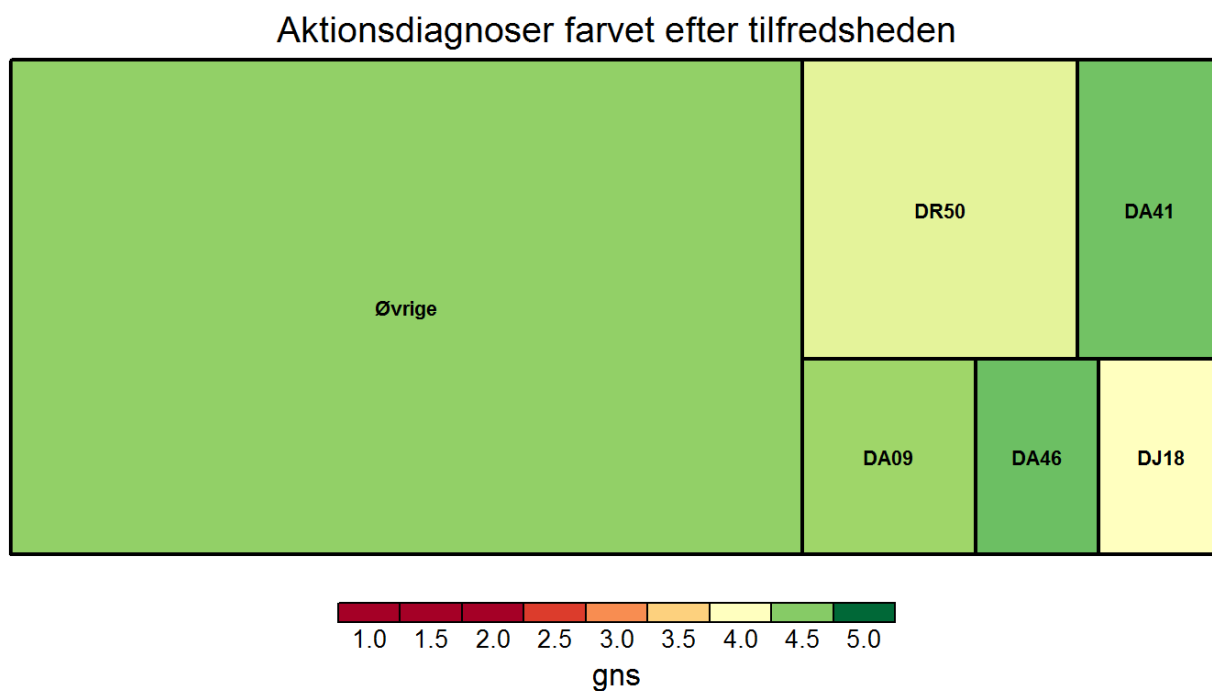
Grøn svarer til høj tilfredshed. Rød svarer til lav tilfredshed.

Arealet angiver hvor meget den enkelte gruppe vægter i afdelingens samlede resultat (beregnet ud fra antal og vægte der korrigerer for skævheder i udtrækket).

Grupper med mindre end 5 er blevet slået sammen til "Øvrige"

diag	gns	N
DA09	4,6	7
DA41	4,4	7
DA46	4,8	5
DJ18	4,4	5
DR50	4,4	11
Øvrige	4,5	69

## AI39: Er du alt i alt tilfreds med indlæggelsens forløb?



Det rapporterede gennemsnit går fra 1 til 5. 1 svarer til "Slet ikke" og 5 svarer til "I meget høj grad" (for undersøgelsens ja/nej spørgsmål svarer 1 til utilfreds og 5 svarer til tilfrds)

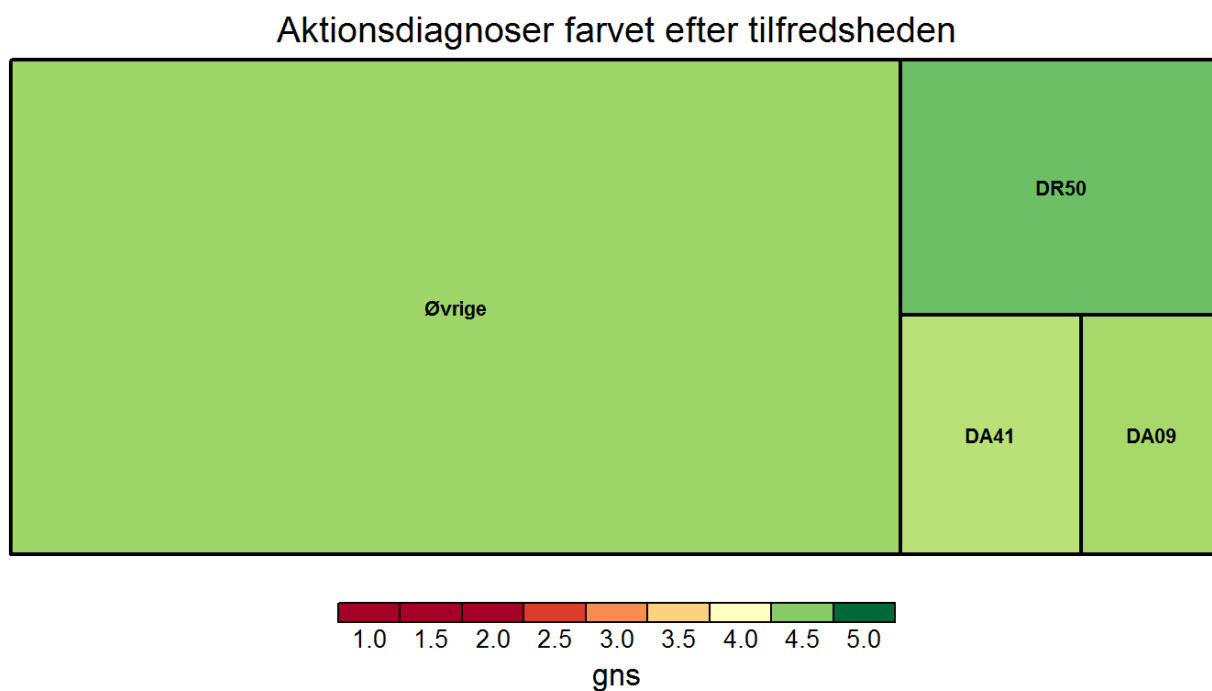
Grøn svarer til høj tilfredshed. Rød svarer til lav tilfredshed.

Arealet angiver hvor meget den enkelte gruppe vægter i afdelingens samlede resultat (beregnet ud fra antal og vægte der korrigerer for skævheder i udtrækket).

Grupper med mindre end 5 er blevet slået sammen til "Øvrige"

diag	gns	N
DA09	4,4	7
DA41	4,6	7
DA46	4,6	5
DJ18	4,0	5
DR50	4,2	13
Øvrige	4,5	71

## AI41: Var der en positiv stemning mellem medarbejderne i afdelingen?



Det rapporterede gennemsnit går fra 1 til 5. 1 svarer til "Slet ikke" og 5 svarer til "I meget høj grad" (for undersøgelsens ja/nej spørgsmål svarer 1 til utilfreds og 5 svarer til tilfrds)

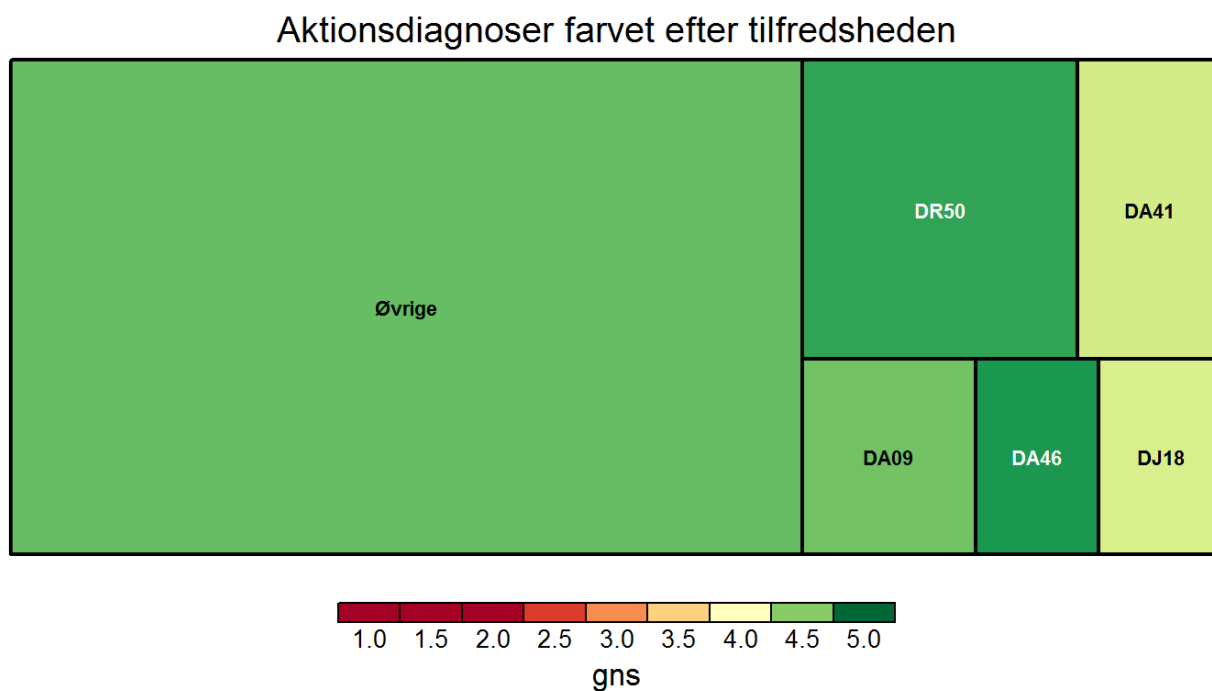
Grøn svarer til høj tilfredshed. Rød svarer til lav tilfredshed.

Arealet angiver hvor meget den enkelte gruppe vægter i afdelingens samlede resultat (beregnet ud fra antal og vægte der korrigerer for skævheder i udtrækket).

Grupper med mindre end 5 er blevet slået sammen til "Øvrige"

diag	gns	N
DA09	4,4	5
DA41	4,3	9
DR50	4,6	10
Øvrige	4,4	69

## AI42: Talte personalet med dig i en respektfuld og god tone?



Det rapporterede gennemsnit går fra 1 til 5. 1 svarer til "Slet ikke" og 5 svarer til "I meget høj grad" (for undersøgelsens ja/nej spørgsmål svarer 1 til utilfreds og 5 svarer til tilfrds)

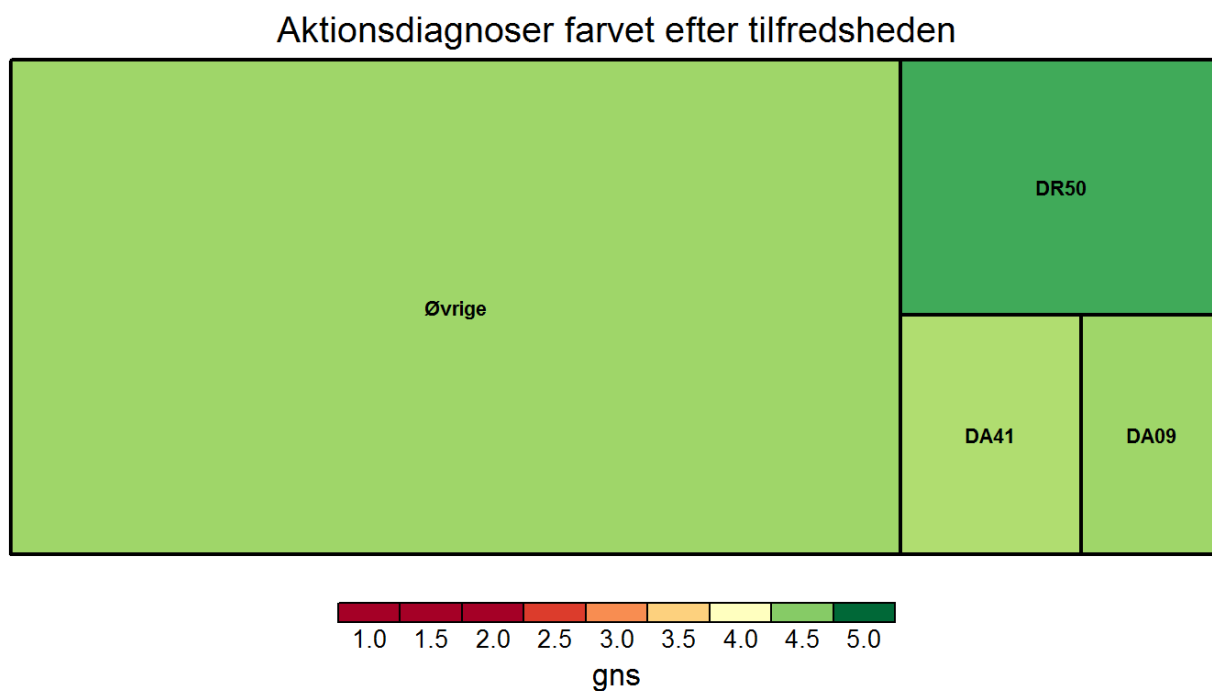
Grøn svarer til høj tilfredshed. Rød svarer til lav tilfredshed.

Arealet angiver hvor meget den enkelte gruppe vægter i afdelingens samlede resultat (beregnet ud fra antal og vægte der korrigerer for skævheder i udtrækket).

Grupper med mindre end 5 er blevet slået sammen til "øvrige"

diag	gns	N
DA09	4,6	7
DA41	4,2	9
DA46	4,8	5
DJ18	4,2	5
DR50	4,8	12
Øvrige	4,6	71

## AI43: Var det muligt at tale med personalet om bekymringer?



Det rapporterede gennemsnit går fra 1 til 5. 1 svarer til "Slet ikke" og 5 svarer til "I meget høj grad" (for undersøgelsens ja/nej spørgsmål svarer 1 til utilfreds og 5 svarer til tilfrds)

Grøn svarer til høj tilfredshed. Rød svarer til lav tilfredshed.

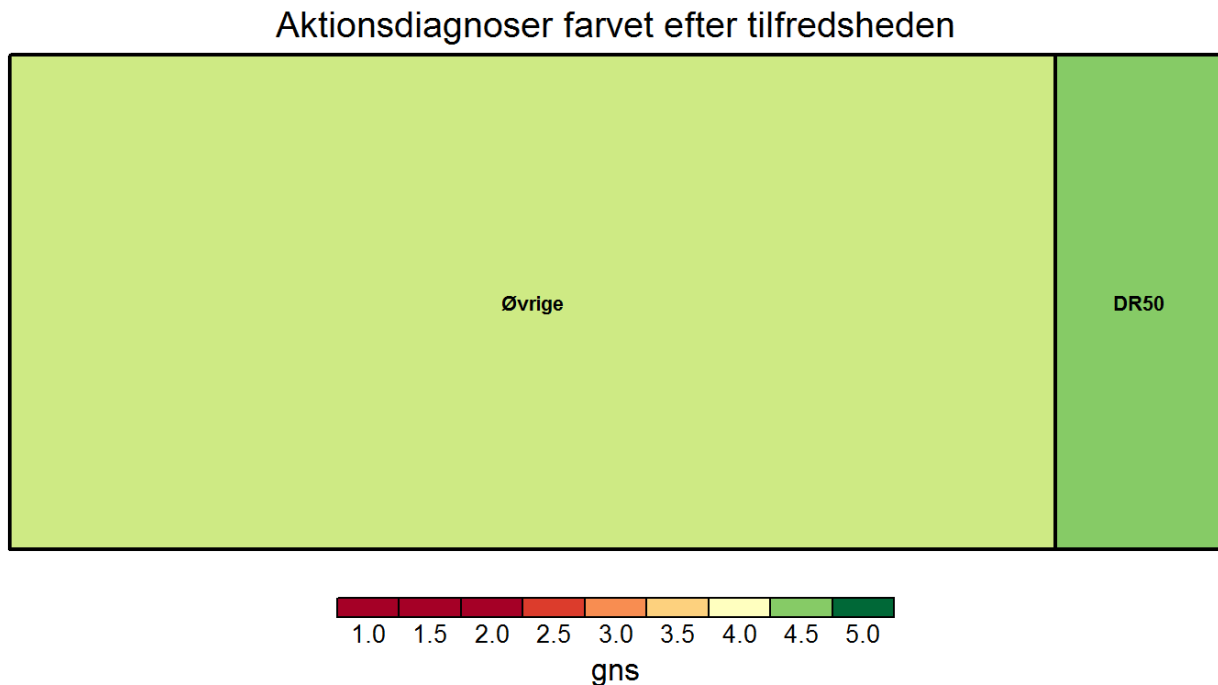
Arealet angiver hvor meget den enkelte gruppe vægter i afdelingens samlede resultat (beregnet ud fra antal og vægte der korrigerer for skævheder i udtrækket).

Grupper med mindre end 5 er blevet slået sammen til "Øvrige"

diag	gns	N
DA09	4,4	7
DA41	4,4	8
DR50	4,7	10
Øvrige	4,4	70



**AI44: Havde personalet indblik, hvis du havde andre sygdomme/tilstande?**



Det rapporterede gennemsnit går fra 1 til 5. 1 svarer til "Slet ikke" og 5 svarer til "I meget høj grad" (for undersøgelsens ja/nej spørgsmål svarer 1 til utilfreds og 5 svarer til tilfrds

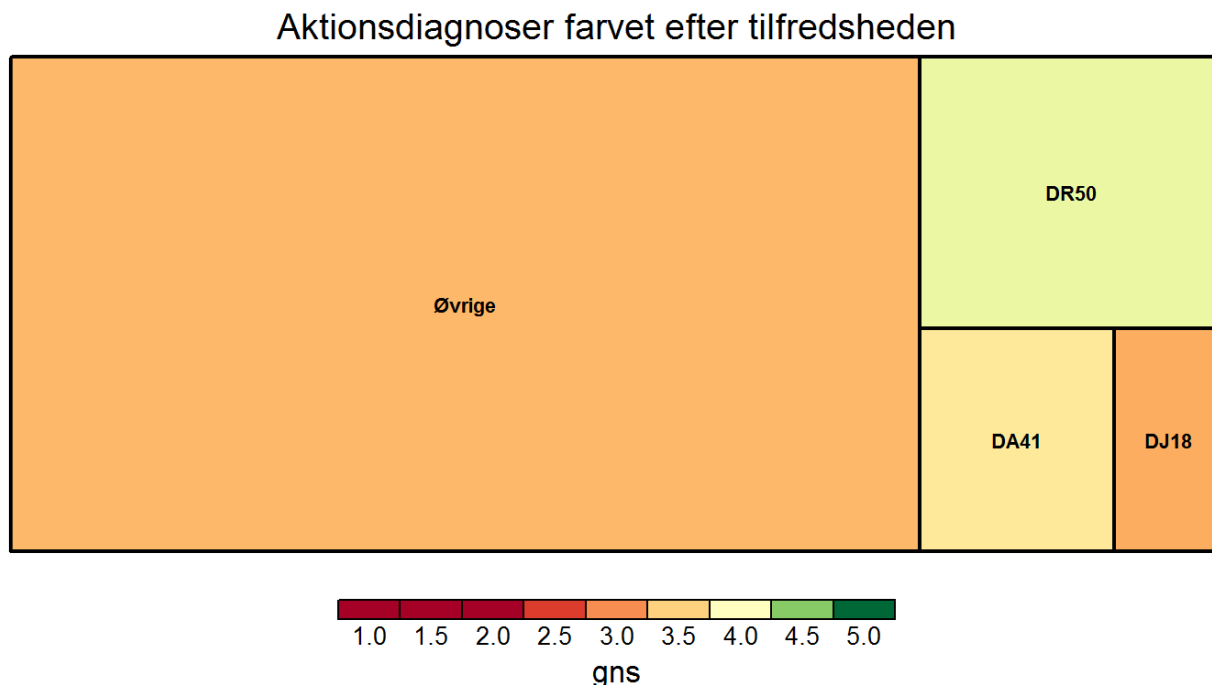
Grøn svarer til høj tilfredshed. Rød svarer til lav tilfredshed.

Arealet angiver hvor meget den enkelte gruppe vægter i afdelingens samlede resultat (beregnet ud fra antal og vægte der korrigerer for skævheder i udtrækket).

Grupper med mindre end 5 er blevet slået sammen til "Øvrige"

diag	gns	N
DR50	4,5	6
Øvrige	4,2	41

**AI45: Havde du én eller flere blandt personalet, som særligt var tilknyttet dig?**



Det rapporterede gennemsnit går fra 1 til 5. 1 svarer til "Slet ikke" og 5 svarer til "I meget høj grad" (for undersøgelsens ja/nej spørgsmål svarer 1 til utilfreds og 5 svarer til tilfrds)

Grøn svarer til høj tilfredshed. Rød svarer til lav tilfredshed.

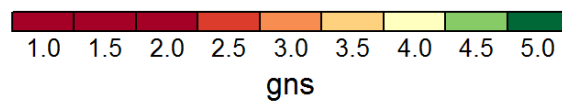
Arealet angiver hvor meget den enkelte gruppe vægter i afdelingens samlede resultat (beregnet ud fra antal og vægte der korrigerer for skævheder i udtrækket).

Grupper med mindre end 5 er blevet slået sammen til "øvrige"

diag	gns	N
DA41	3,8	8
DJ18	3,2	5
DR50	4,1	9
Øvrige	3,3	67

## AI18: Forlængede fejlen din indlæggelse eller medførte den genindlæg- gelse?

Aktionsdiagnoser farvet efter tilfredsheden



Det rapporterede gennemsnit går fra 1 til 5. 1 svarer til "Slet ikke" og 5 svarer til "I meget høj grad" (for undersøgelsens ja/nej spørgsmål svarer 1 til utilfreds og 5 svarer til tilfrds)

Grøn svarer til høj tilfredshed. Rød svarer til lav tilfredshed.

Arealet angiver hvor meget den enkelte gruppe vægter i afdelingens samlede resultat (beregnet ud fra antal og vægte der korrigerer for skævheder i udtrækket).

Grupper med mindre end 5 er blevet slået sammen til "Øvrige"

diag	gns	N
Øvrige	3,8	10

***AI19: Medførte fejlen, eller kunne den have medført, skader eller mén?***

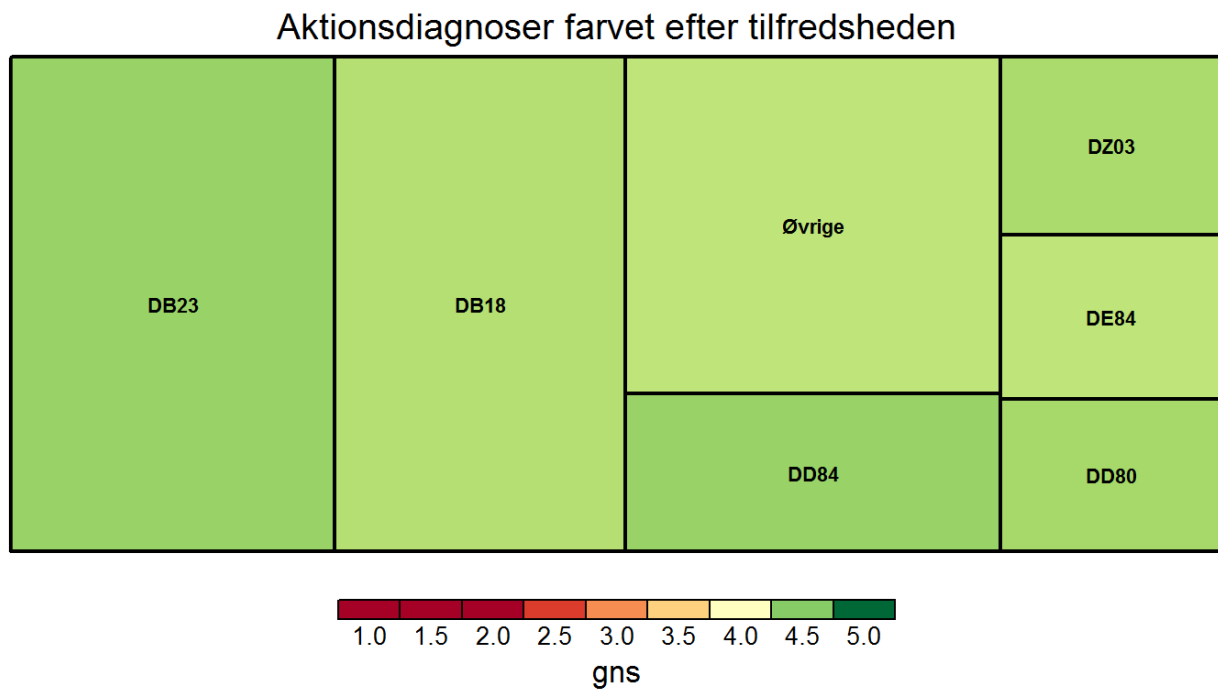
Færre end 9 besvarelser

***AI19todelt: Medførte fejlen, eller kunne den have medført, skader eller mén? (todelt)***

Færre end 9 besvarelser

**Ambulant**

## AM01: Var personalet forberedt på din ankomst?



Det rapporterede gennemsnit går fra 1 til 5. 1 svarer til "Slet ikke" og 5 svarer til "I meget høj grad" (for undersøgelsens ja/nej spørgsmål svarer 1 til utilfreds og 5 svarer til tilfrds)

Grøn svarer til høj tilfredshed. Rød svarer til lav tilfredshed.

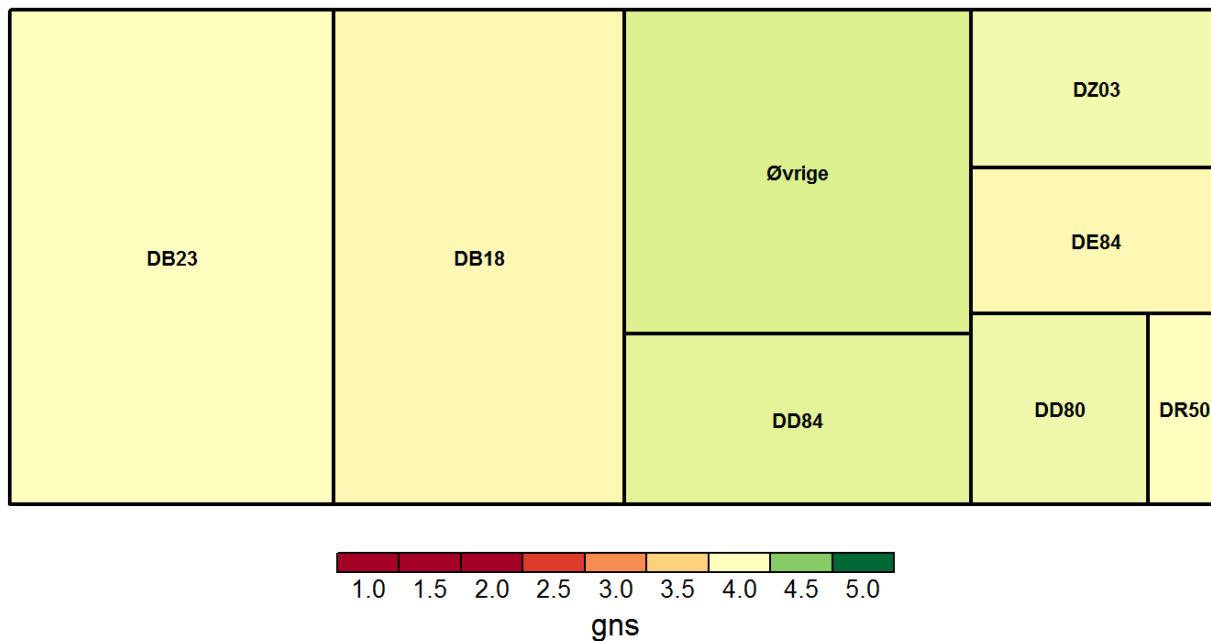
Arealet angiver hvor meget den enkelte gruppe vægter i afdelingens samlede resultat (beregnet ud fra antal og vægte der korrigerer for skævheder i udtrækket).

Grupper med mindre end 5 er blevet slået sammen til "Øvrige"

diag	gns	N
DB18	4,3	49
DB23	4,5	55
DD80	4,4	12
DD84	4,5	20
DE84	4,3	13
DZ03	4,4	13
Øvrige	4,3	42

## AM02: Var der ventetid, før du blev kaldt ind?

Aktionsdiagnoser farvet efter tilfredsheden



Det rapporterede gennemsnit går fra 1 til 5. 1 svarer til "Slet ikke" og 5 svarer til "I meget høj grad" (for undersøgelsens ja/nej spørgsmål svarer 1 til utilfreds og 5 svarer til tilfrds)

Grøn svarer til høj tilfredshed. Rød svarer til lav tilfredshed.

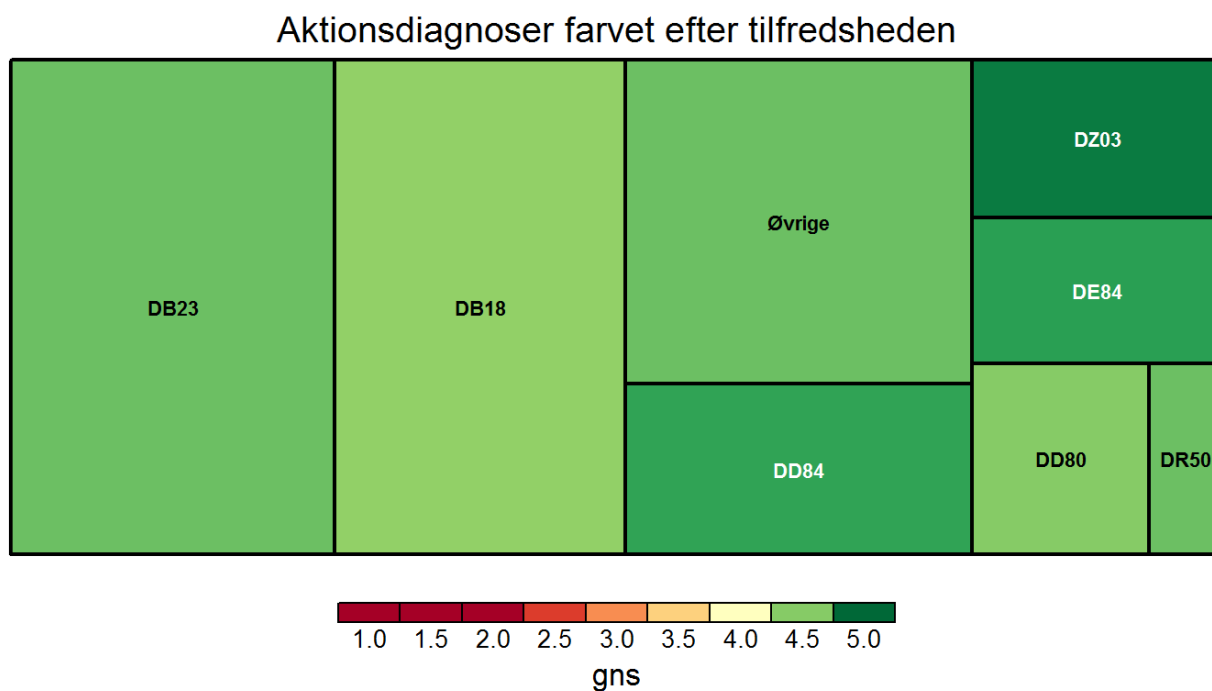
Arealet angiver hvor meget den enkelte gruppe vægter i afdelingens samlede resultat (beregnet ud fra antal og vægte der korrigerer for skævheder i udtrækket).

Grupper med mindre end 5 er blevet slået sammen til "Øvrige"

diag	gns	N
DB18	4,0	49
DB23	4,0	53
DD80	4,1	12
DD84	4,1	21
DE84	3,9	13
DR50	4,0	5
DZ03	4,1	14
Øvrige	4,2	36



## AM05: Var personalet venligt og imødekommende?



Det rapporterede gennemsnit går fra 1 til 5. 1 svarer til "Slet ikke" og 5 svarer til "I meget høj grad" (for undersøgelsens ja/nej spørgsmål svarer 1 til utilfreds og 5 svarer til tilfrds)

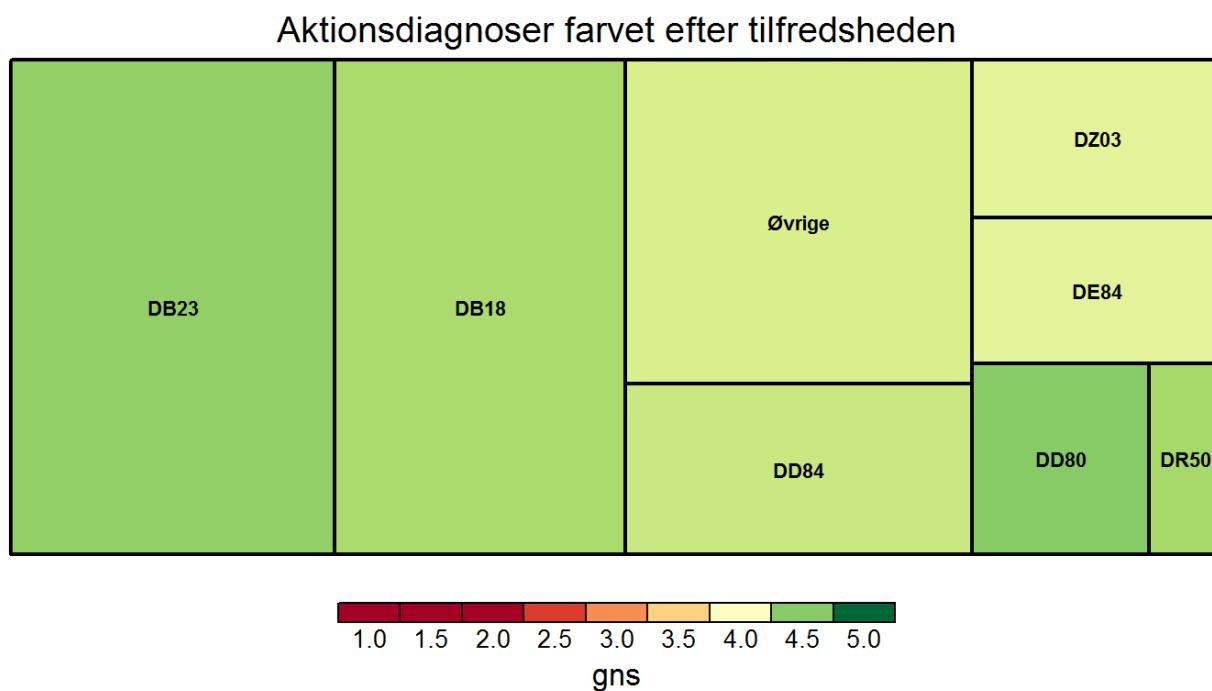
Grøn svarer til høj tilfredshed. Rød svarer til lav tilfredshed.

Arealet angiver hvor meget den enkelte gruppe vægter i afdelingens samlede resultat (beregnet ud fra antal og vægte der korrigerer for skævheder i udtrækket).

Grupper med mindre end 5 er blevet slået sammen til "Øvrige"

diag	gns	N
DB18	4,5	50
DB23	4,6	53
DD80	4,5	12
DD84	4,8	20
DE84	4,8	13
DR50	4,6	5
DZ03	4,9	14
Øvrige	4,6	35

## AM06: Havde personalet sat sig ind i dit sygdomsforløb ved besøg?



Det rapporterede gennemsnit går fra 1 til 5. 1 svarer til "Slet ikke" og 5 svarer til "I meget høj grad" (for undersøgelsens ja/nej spørgsmål svarer 1 til utilfreds og 5 svarer til tilfrds)

Grøn svarer til høj tilfredshed. Rød svarer til lav tilfredshed.

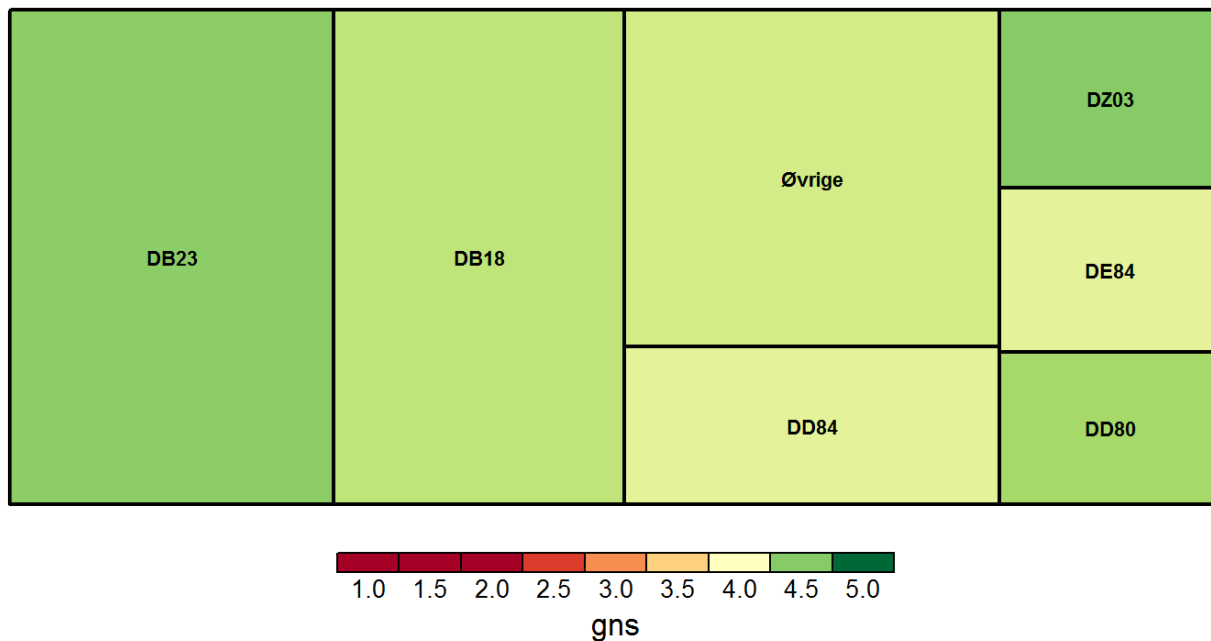
Arealet angiver hvor meget den enkelte gruppe vægter i afdelingens samlede resultat (beregnet ud fra antal og vægte der korrigerer for skævheder i udtrækket).

Grupper med mindre end 5 er blevet slået sammen til "Øvrige"

diag	gns	N
DB18	4,4	46
DB23	4,5	51
DD80	4,5	12
DD84	4,3	18
DE84	4,2	13
DR50	4,4	5
DZ03	4,2	13
Øvrige	4,2	37

## AM07: Havde personalet tid til dig?

Aktionsdiagnoser farvet efter tilfredsheden



Det rapporterede gennemsnit går fra 1 til 5. 1 svarer til "Slet ikke" og 5 svarer til "I meget høj grad" (for undersøgelsens ja/nej spørgsmål svarer 1 til utilfreds og 5 svarer til tilfrds)

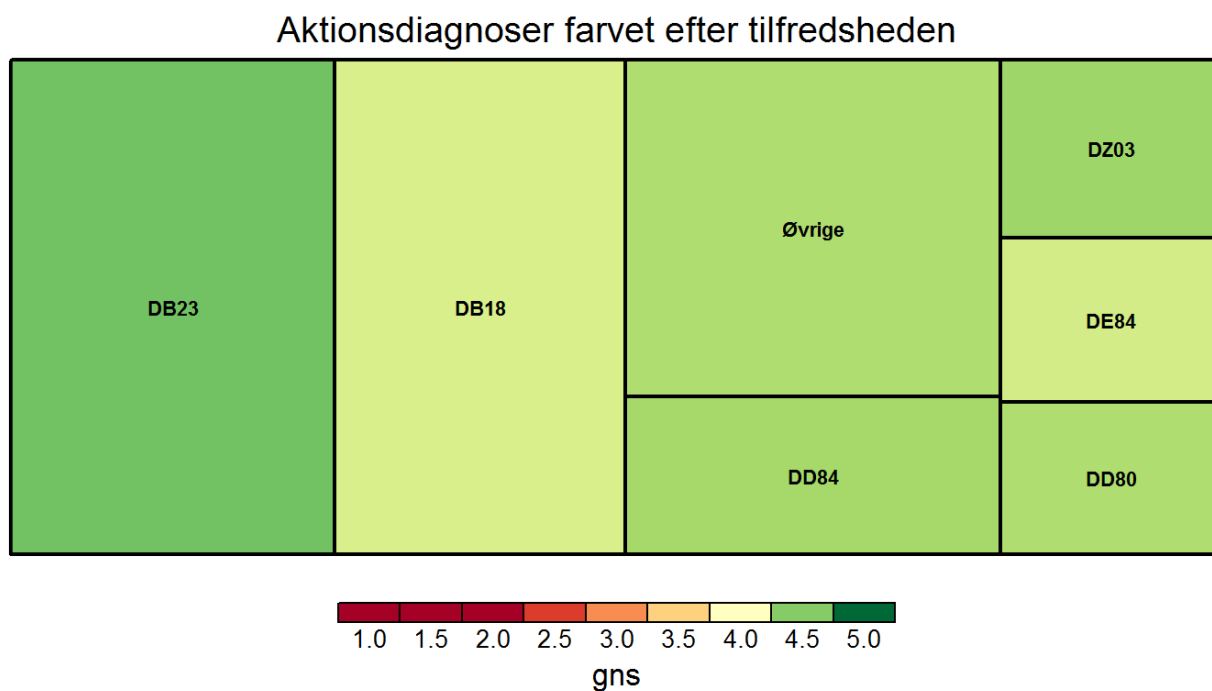
Grøn svarer til høj tilfredshed. Rød svarer til lav tilfredshed.

Arealet angiver hvor meget den enkelte gruppe vægter i afdelingens samlede resultat (beregnet ud fra antal og vægte der korrigerer for skævheder i udtrækket).

Grupper med mindre end 5 er blevet slået sammen til "Øvrige"

diag	gns	N
DB18	4,3	48
DB23	4,5	52
DD80	4,4	12
DD84	4,2	19
DE84	4,2	13
DZ03	4,5	14
Øvrige	4,2	42

## AM08: Kunne du tale med en relevant sundhedsfaglig person?



Det rapporterede gennemsnit går fra 1 til 5. 1 svarer til "Slet ikke" og 5 svarer til "I meget høj grad" (for undersøgelsens ja/nej spørgsmål svarer 1 til utilfreds og 5 svarer til tilfrds)

Grøn svarer til høj tilfredshed. Rød svarer til lav tilfredshed.

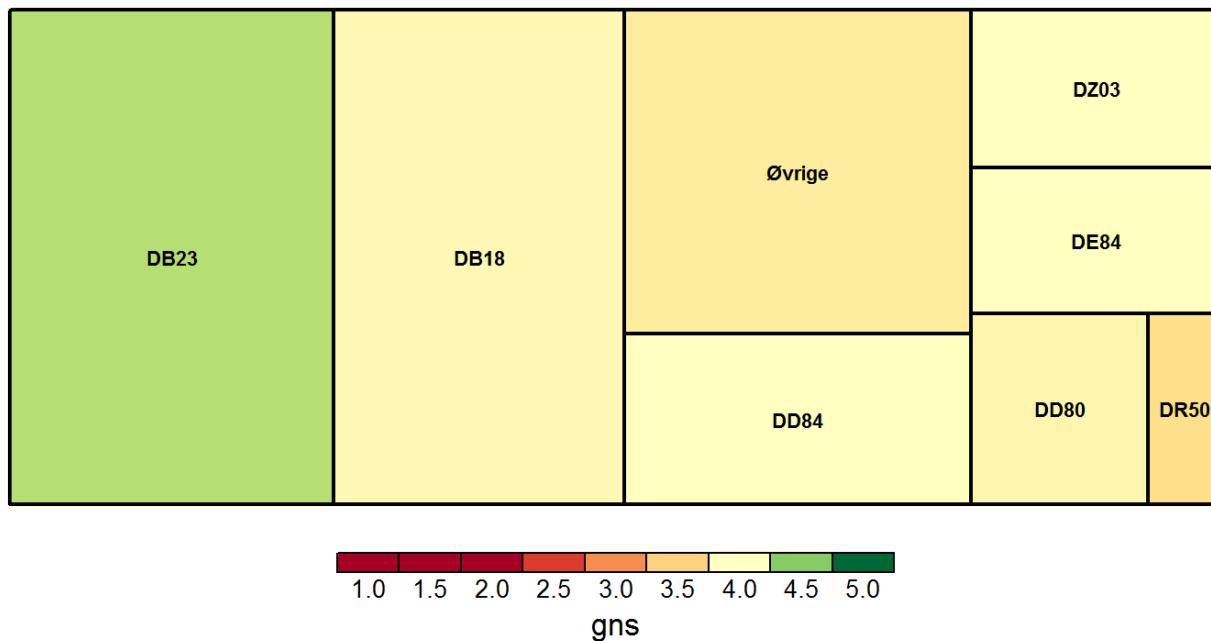
Arealet angiver hvor meget den enkelte gruppe vægter i afdelingens samlede resultat (beregnet ud fra antal og vægte der korrigerer for skævheder i udtrækket).

Grupper med mindre end 5 er blevet slået sammen til "Øvrige"

diag	gns	N
DB18	4,2	48
DB23	4,6	50
DD80	4,4	11
DD84	4,4	17
DE84	4,2	13
DZ03	4,4	14
Øvrige	4,4	37

## AM09: Spurgte personalet ind til dine egne erfaringer?

Aktionsdiagnoser farvet efter tilfredsheden



Det rapporterede gennemsnit går fra 1 til 5. 1 svarer til "Slet ikke" og 5 svarer til "I meget høj grad" (for undersøgelsens ja/nej spørgsmål svarer 1 til utilfreds og 5 svarer til tilfrds)

Grøn svarer til høj tilfredshed. Rød svarer til lav tilfredshed.

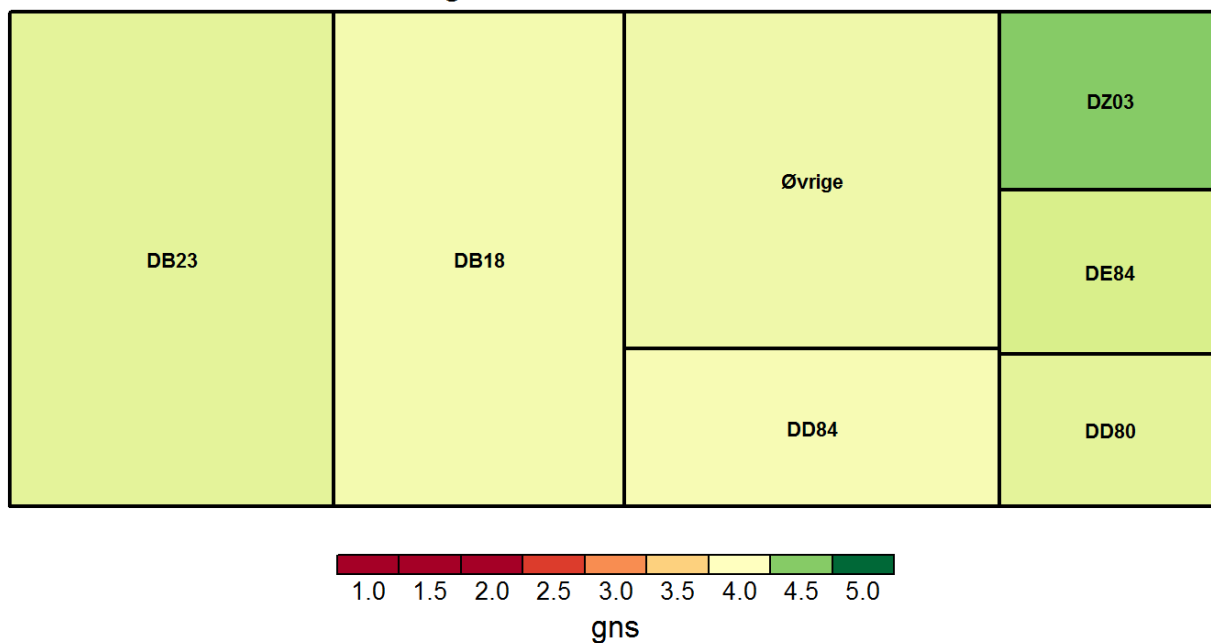
Arealet angiver hvor meget den enkelte gruppe vægter i afdelingens samlede resultat (beregnet ud fra antal og vægte der korrigerer for skævheder i udtrækket).

Grupper med mindre end 5 er blevet slået sammen til "Øvrige"

diag	gns	N
DB18	4,0	46
DB23	4,3	46
DD80	3,9	9
DD84	4,0	20
DE84	4,0	11
DR50	3,6	5
DZ03	4,0	13
Øvrige	3,8	38

## AM10: Fik du mulighed for at deltage i beslutninger?

Aktionsdiagnoser farvet efter tilfredsheden



Det rapporterede gennemsnit går fra 1 til 5. 1 svarer til "Slet ikke" og 5 svarer til "I meget høj grad" (for undersøgelsens ja/nej spørgsmål svarer 1 til utilfreds og 5 svarer til tilfrds)

Grøn svarer til høj tilfredshed. Rød svarer til lav tilfredshed.

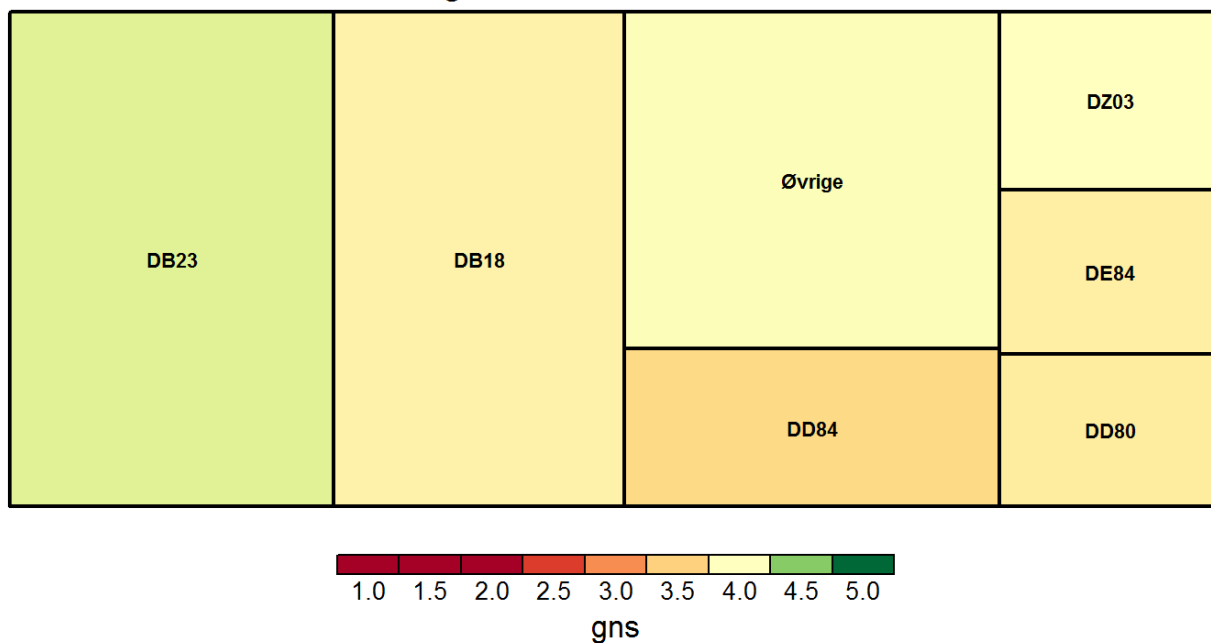
Arealet angiver hvor meget den enkelte gruppe vægter i afdelingens samlede resultat (beregnet ud fra antal og vægte der korrigerer for skævheder i udtrækket).

Grupper med mindre end 5 er blevet slået sammen til "Øvrige"

diag	gns	N
DB18	4,1	29
DB23	4,1	28
DD80	4,1	7
DD84	4,1	17
DE84	4,2	10
DZ03	4,5	8
Øvrige	4,1	32

## AM12: Havde du samtaler om din håndtering af din sygdom/tilstand?

Aktionsdiagnoser farvet efter tilfredsheden



Det rapporterede gennemsnit går fra 1 til 5. 1 svarer til "Slet ikke" og 5 svarer til "I meget høj grad" (for undersøgelsens ja/nej spørgsmål svarer 1 til utilfreds og 5 svarer til tilfrds)

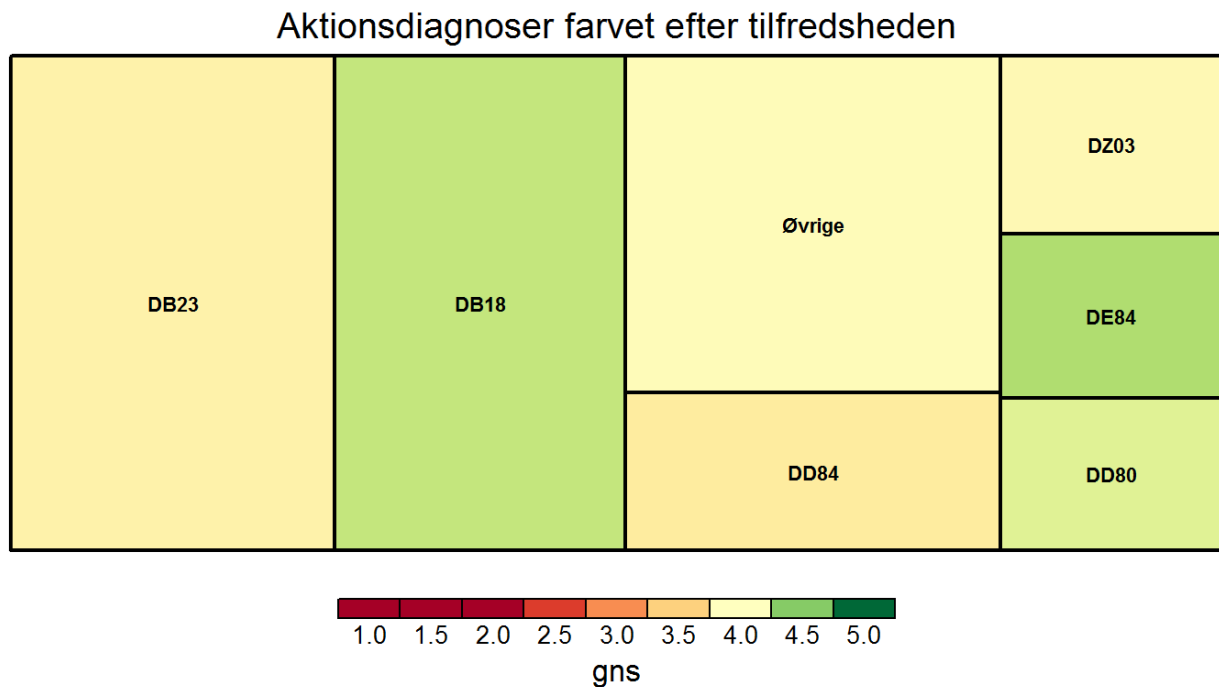
Grøn svarer til høj tilfredshed. Rød svarer til lav tilfredshed.

Arealet angiver hvor meget den enkelte gruppe vægter i afdelingens samlede resultat (beregnet ud fra antal og vægte der korrigerer for skævheder i udtrækket).

Grupper med mindre end 5 er blevet slået sammen til "Øvrige"

diag	gns	N
DB18	3,9	40
DB23	4,2	43
DD80	3,8	9
DD84	3,6	15
DE84	3,8	11
DZ03	4,0	10
Øvrige	4,0	38

## AM13: Blev du inden dit besøg informeret om, hvad der skulle ske?



Det rapporterede gennemsnit går fra 1 til 5. 1 svarer til "Slet ikke" og 5 svarer til "I meget høj grad" (for undersøgelsens ja/nej spørgsmål svarer 1 til utilfreds og 5 svarer til tilfrds)

Grøn svarer til høj tilfredshed. Rød svarer til lav tilfredshed.

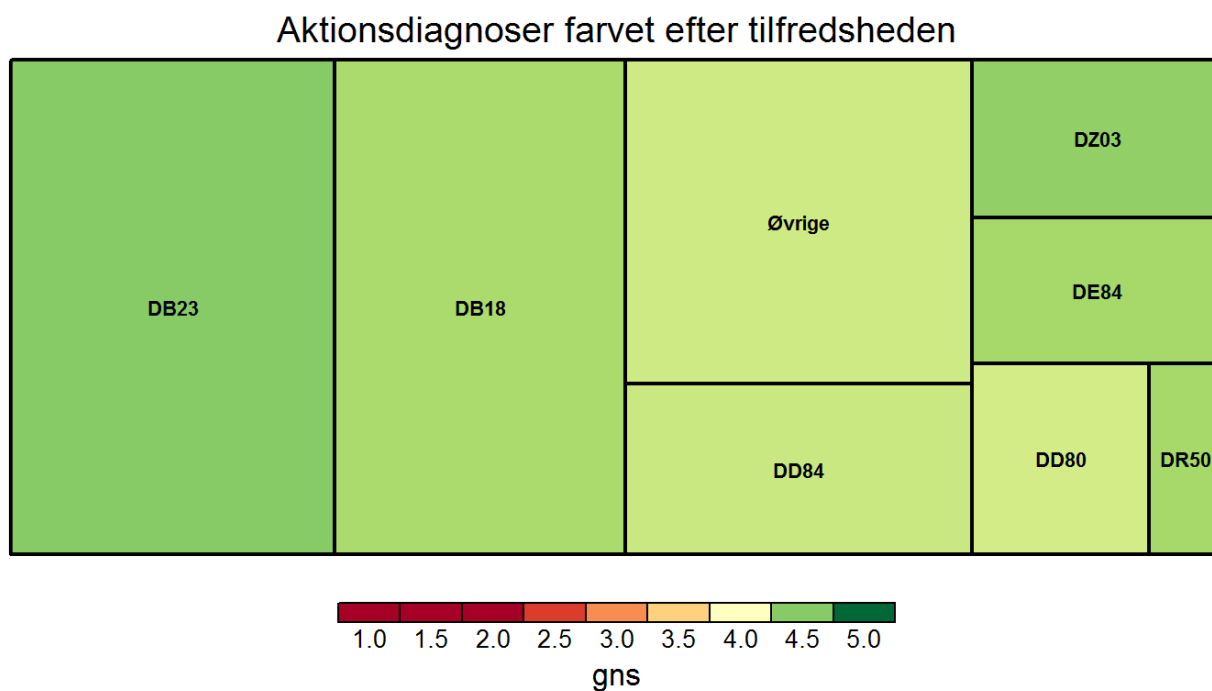
Arealet angiver hvor meget den enkelte gruppe vægter i afdelingens samlede resultat (beregnet ud fra antal og vægte der korrigerer for skævheder i udtrækket).

Grupper med mindre end 5 er blevet slået sammen til "Øvrige"

diag	gns	N
DB18	4,3	45
DB23	3,8	38
DD80	4,2	6
DD84	3,8	17
DE84	4,4	8
DZ03	3,9	13
Øvrige	4,0	34



## AM14: Var den mundtlige information under besøget forståelig?



Det rapporterede gennemsnit går fra 1 til 5. 1 svarer til "Slet ikke" og 5 svarer til "I meget høj grad" (for undersøgelsens ja/nej spørgsmål svarer 1 til utilfreds og 5 svarer til tilfrds)

Grøn svarer til høj tilfredshed. Rød svarer til lav tilfredshed.

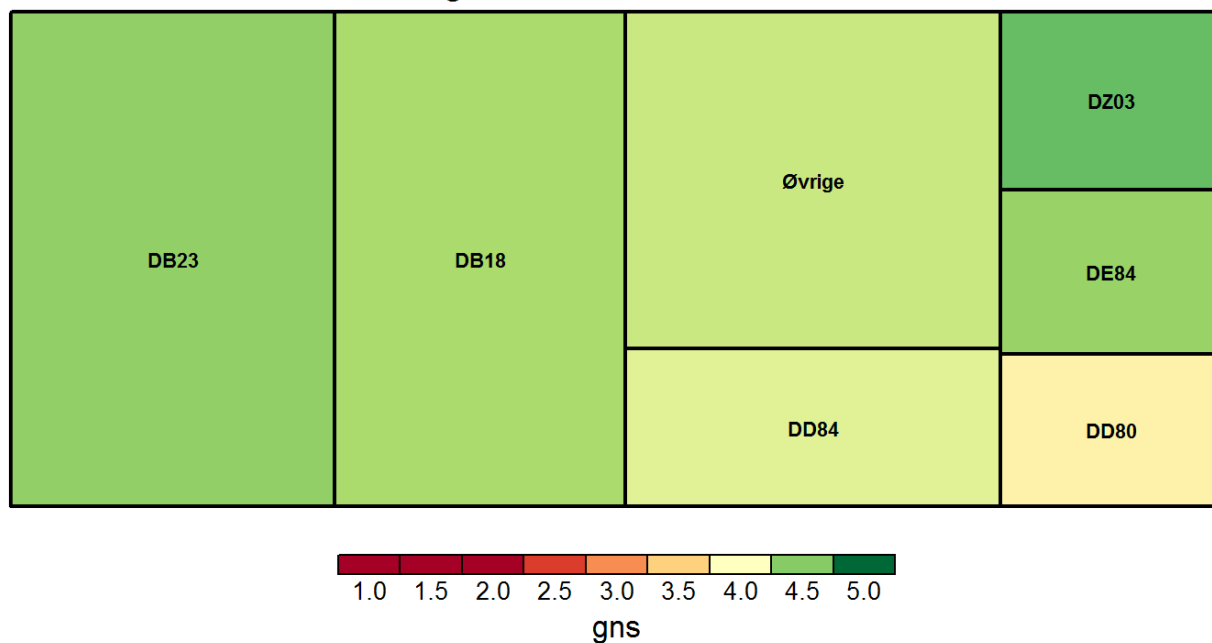
Arealet angiver hvor meget den enkelte gruppe vægter i afdelingens samlede resultat (beregnet ud fra antal og vægte der korrigerer for skævheder i udtrækket).

Grupper med mindre end 5 er blevet slået sammen til "Øvrige"

diag	gns	N
DB18	4,4	44
DB23	4,5	51
DD80	4,2	9
DD84	4,3	18
DE84	4,4	12
DR50	4,4	5
DZ03	4,5	13
Øvrige	4,2	37

## AM15: Fik du svar på dine spørgsmål under besøget?

Aktionsdiagnoser farvet efter tilfredsheden



Det rapporterede gennemsnit går fra 1 til 5. 1 svarer til "Slet ikke" og 5 svarer til "I meget høj grad" (for undersøgelsens ja/nej spørgsmål svarer 1 til utilfreds og 5 svarer til tilfrds)

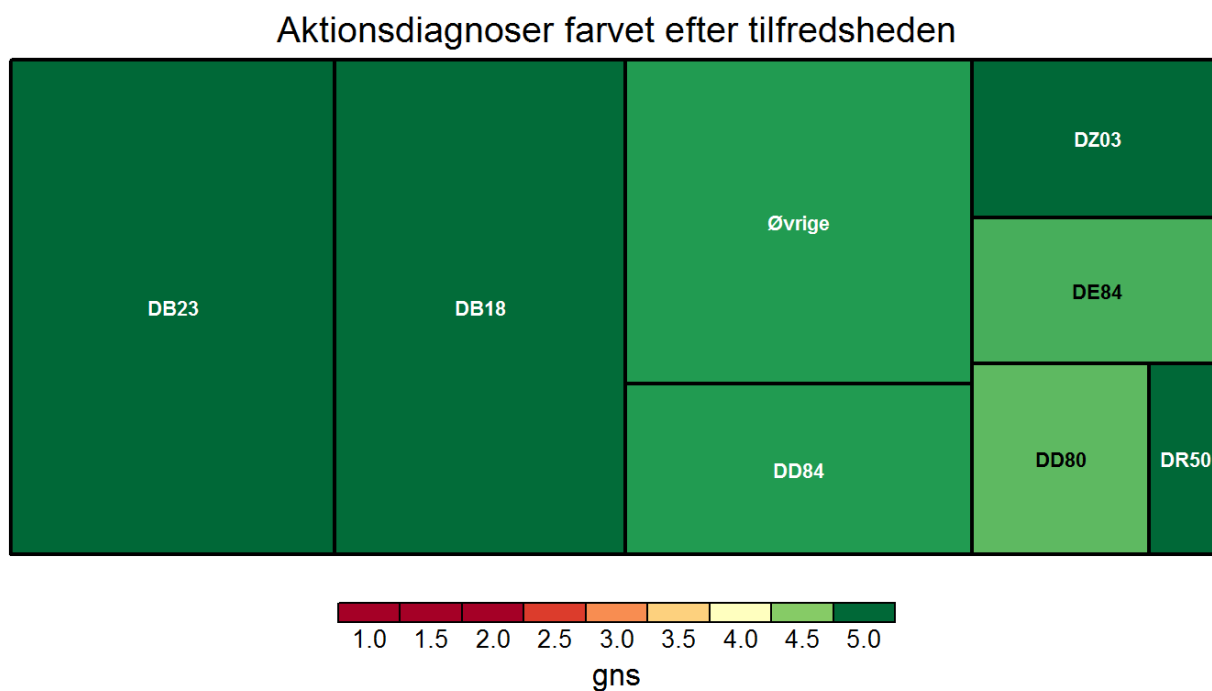
Grøn svarer til høj tilfredshed. Rød svarer til lav tilfredshed.

Arealet angiver hvor meget den enkelte gruppe vægter i afdelingens samlede resultat (beregnet ud fra antal og vægte der korrigerer for skævheder i udtrækket).

Grupper med mindre end 5 er blevet slået sammen til "Øvrige"

diag	gns	N
DB18	4,4	42
DB23	4,5	48
DD80	3,9	8
DD84	4,2	17
DE84	4,5	11
DZ03	4,6	13
Øvrige	4,3	40

## AM19: Skete der fejl i forbindelse med dit besøg?



Det rapporterede gennemsnit går fra 1 til 5. 1 svarer til "Slet ikke" og 5 svarer til "I meget høj grad" (for undersøgelsens ja/nej spørgsmål svarer 1 til utilfreds og 5 svarer til tilfrds)

Grøn svarer til høj tilfredshed. Rød svarer til lav tilfredshed.

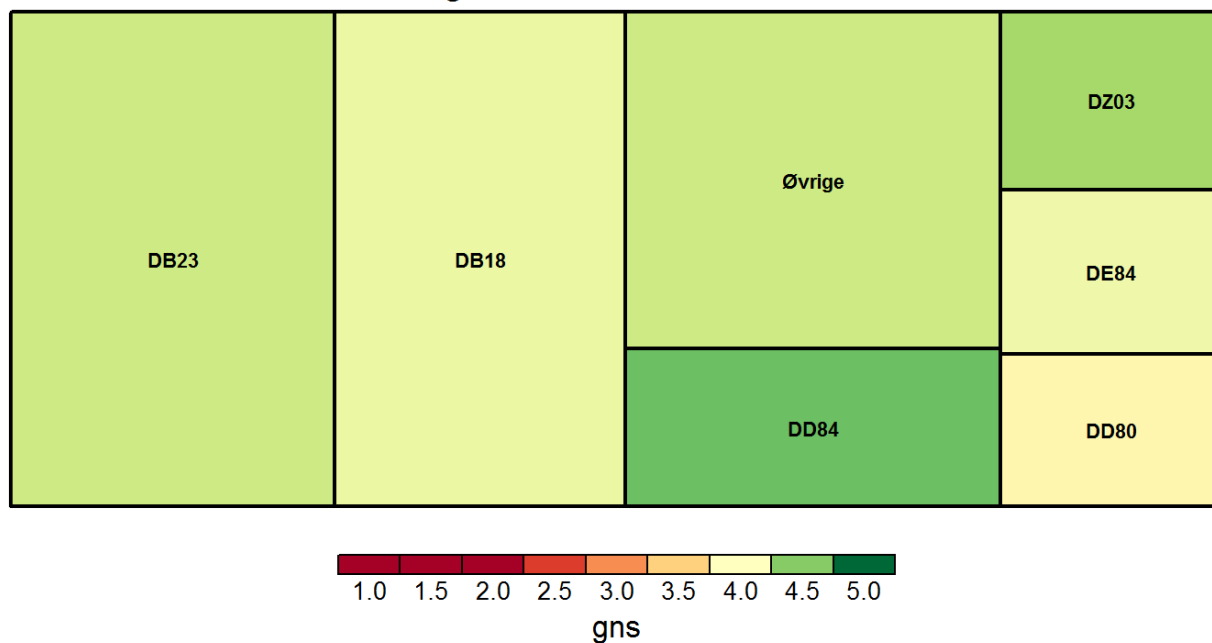
Arealet angiver hvor meget den enkelte gruppe vægter i afdelingens samlede resultat (beregnet ud fra antal og vægte der korrigerer for skævheder i udtrækket).

Grupper med mindre end 5 er blevet slået sammen til "Øvrige"

diag	gns	N
DB18	5,0	47
DB23	5,0	55
DD80	4,6	11
DD84	4,8	19
DE84	4,7	13
DR50	5,0	5
DZ03	5,0	13
Øvrige	4,8	38

## AM24: Passede ambulatoriets åbningstider til dine behov?

Aktionsdiagnoser farvet efter tilfredsheden



Det rapporterede gennemsnit går fra 1 til 5. 1 svarer til "Slet ikke" og 5 svarer til "I meget høj grad" (for undersøgelsens ja/nej spørgsmål svarer 1 til utilfreds og 5 svarer til tilfrds)

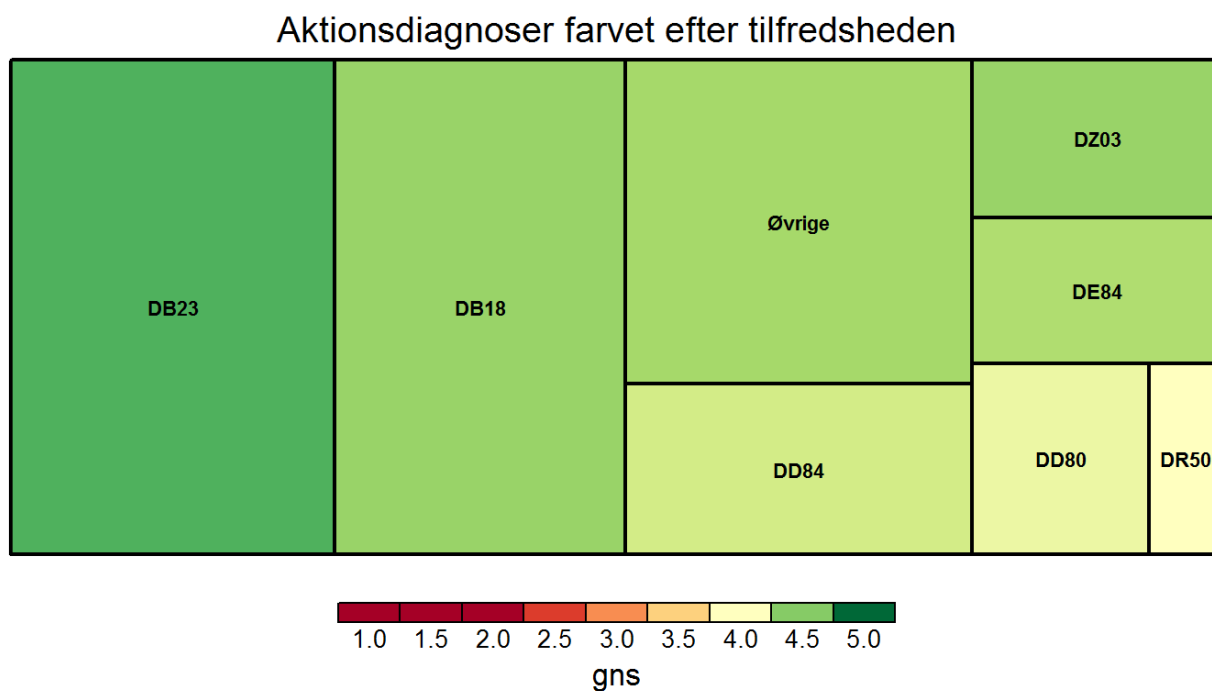
Grøn svarer til høj tilfredshed. Rød svarer til lav tilfredshed.

Arealet angiver hvor meget den enkelte gruppe vægter i afdelingens samlede resultat (beregnet ud fra antal og vægte der korrigerer for skævheder i udtrækket).

Grupper med mindre end 5 er blevet slået sammen til "øvrige"

diag	gns	N
DB18	4,1	44
DB23	4,3	43
DD80	3,9	9
DD84	4,6	15
DE84	4,1	12
DZ03	4,4	12
Øvrige	4,2	33

## AM28: Er du tilfreds med den behandling, som du modtog?



Det rapporterede gennemsnit går fra 1 til 5. 1 svarer til "Slet ikke" og 5 svarer til "I meget høj grad" (for undersøgelsens ja/nej spørgsmål svarer 1 til utilfreds og 5 svarer til tilfrds)

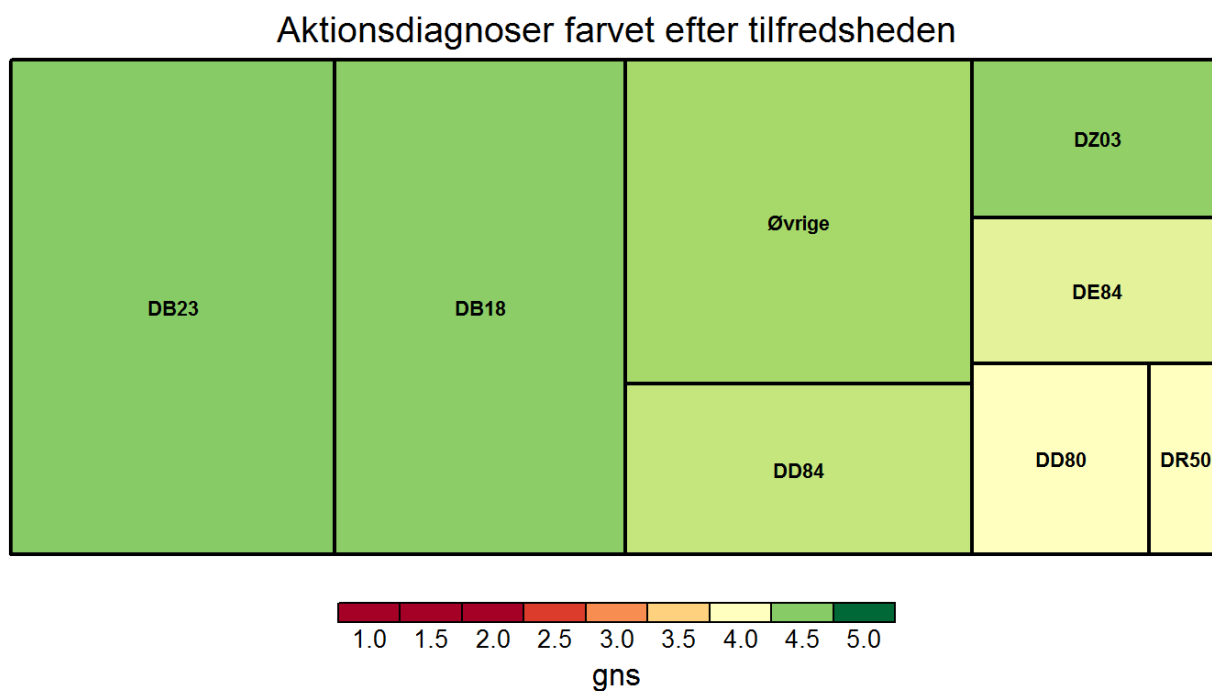
Grøn svarer til høj tilfredshed. Rød svarer til lav tilfredshed.

Arealet angiver hvor meget den enkelte gruppe vægter i afdelingens samlede resultat (beregnet ud fra antal og vægte der korrigerer for skævheder i udtrækket).

Grupper med mindre end 5 er blevet slået sammen til "Øvrige"

diag	gns	N
DB18	4,4	38
DB23	4,7	48
DD80	4,1	9
DD84	4,2	17
DE84	4,4	11
DR50	4,0	5
DZ03	4,5	11
Øvrige	4,4	35

## AM29: Er du alt i alt tilfreds med besøgets forløb?



Det rapporterede gennemsnit går fra 1 til 5. 1 svarer til "Slet ikke" og 5 svarer til "I meget høj grad" (for undersøgelsens ja/nej spørgsmål svarer 1 til utilfreds og 5 svarer til tilfrds)

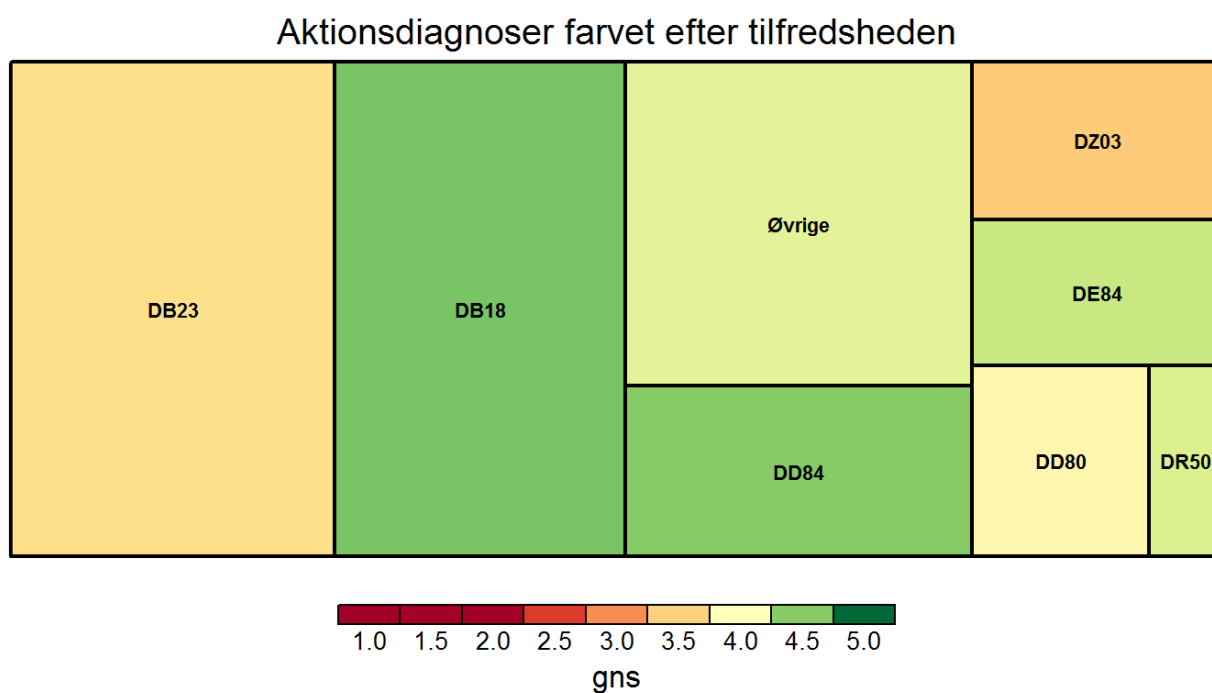
Grøn svarer til høj tilfredshed. Rød svarer til lav tilfredshed.

Arealet angiver hvor meget den enkelte gruppe vægter i afdelingens samlede resultat (beregnet ud fra antal og vægte der korrigerer for skævheder i udtrækket).

Grupper med mindre end 5 er blevet slået sammen til "Øvrige"

diag	gns	N
DB18	4,5	47
DB23	4,5	50
DD80	4,0	11
DD84	4,3	17
DE84	4,2	13
DR50	4,0	5
DZ03	4,5	13
Øvrige	4,4	37

## AM30: Har du tidligere i forløbet haft kontakt med sundhedsvæsenet?



Det rapporterede gennemsnit går fra 1 til 5. 1 svarer til "Slet ikke" og 5 svarer til "I meget høj grad" (for undersøgelsens ja/nej spørgsmål svarer 1 til utilfreds og 5 svarer til tilfrds)

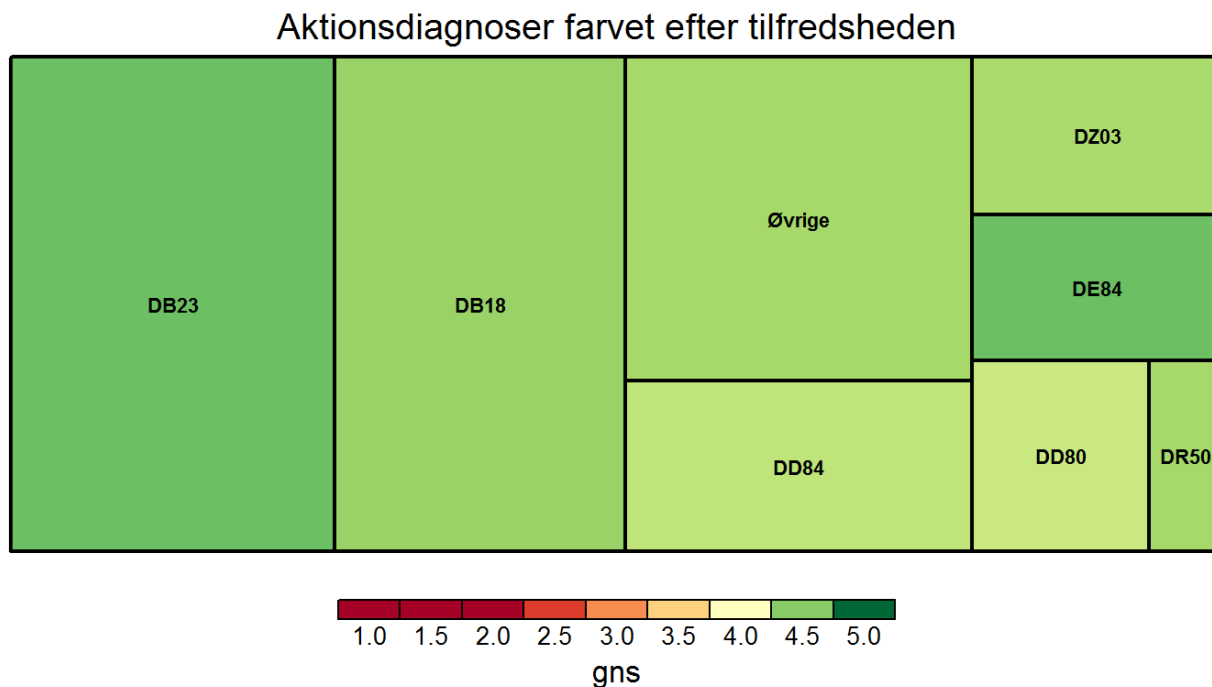
Grøn svarer til høj tilfredshed. Rød svarer til lav tilfredshed.

Arealet angiver hvor meget den enkelte gruppe vægter i afdelingens samlede resultat (beregnet ud fra antal og vægte der korrigerer for skævheder i udtrækket).

Grupper med mindre end 5 er blevet slået sammen til "Øvrige"

diag	gns	N
DB18	4,6	45
DB23	3,6	52
DD80	3,9	11
DD84	4,5	16
DE84	4,3	11
DR50	4,2	5
DZ03	3,5	13
Øvrige	4,2	33

## AM34: Var der en positiv stemning mellem medarbejderne i ambulatoriet?



Det rapporterede gennemsnit går fra 1 til 5. 1 svarer til "Slet ikke" og 5 svarer til "I meget høj grad" (for undersøgelsens ja/nej spørgsmål svarer 1 til utilfreds og 5 svarer til tilfrds)

Grøn svarer til høj tilfredshed. Rød svarer til lav tilfredshed.

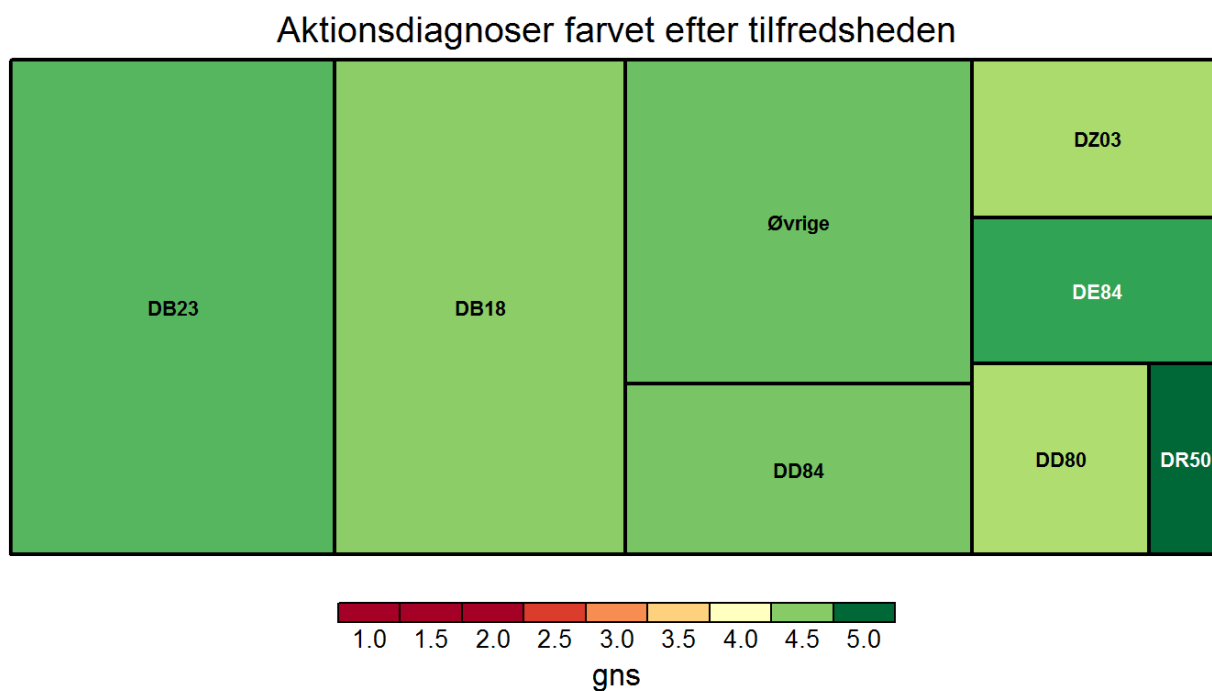
Arealet angiver hvor meget den enkelte gruppe vægter i afdelingens samlede resultat (beregnet ud fra antal og vægte der korrigerer for skævheder i udtrækket).

Grupper med mindre end 5 er blevet slået sammen til "øvrige"

diag	gns	N
DB18	4,4	43
DB23	4,6	47
DD80	4,3	11
DD84	4,3	13
DE84	4,6	12
DR50	4,4	5
DZ03	4,4	13
Øvrige	4,4	32



## AM35: Talte personalet med dig i en respektfuld og god tone?



Det rapporterede gennemsnit går fra 1 til 5. 1 svarer til "Slet ikke" og 5 svarer til "I meget høj grad" (for undersøgelsens ja/nej spørgsmål svarer 1 til utilfreds og 5 svarer til tilfrds)

Grøn svarer til høj tilfredshed. Rød svarer til lav tilfredshed.

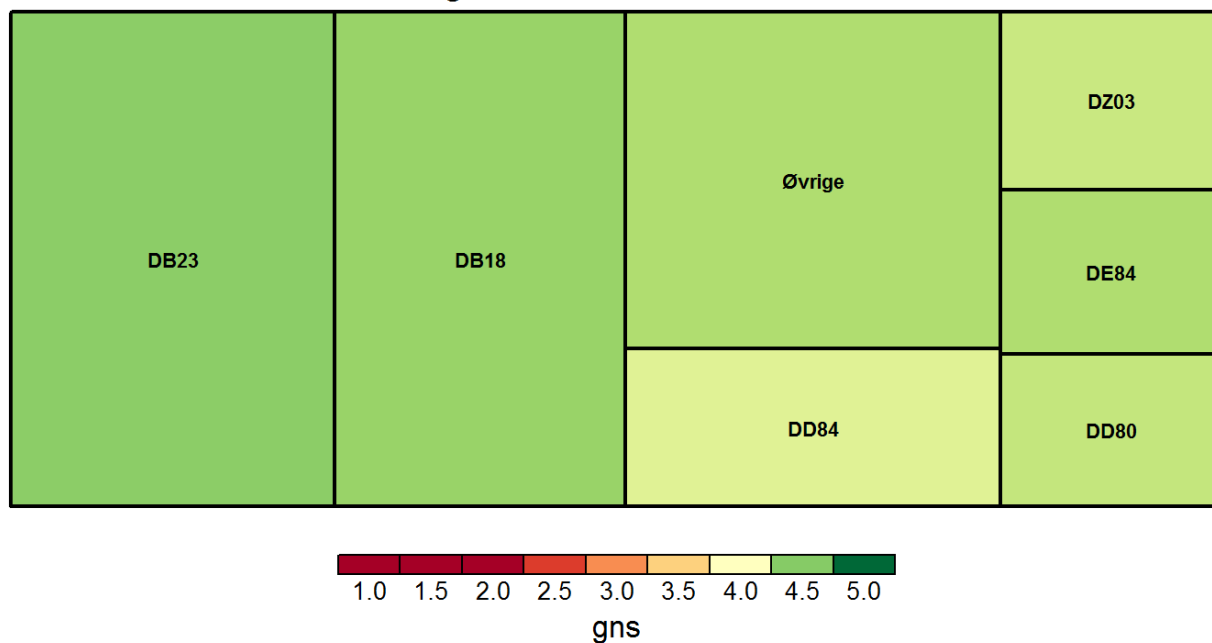
Arealet angiver hvor meget den enkelte gruppe vægter i afdelingens samlede resultat (beregnet ud fra antal og vægte der korrigerer for skævheder i udtrækket).

Grupper med mindre end 5 er blevet slået sammen til "Øvrige"

diag	gns	N
DB18	4,5	45
DB23	4,7	52
DD80	4,4	11
DD84	4,6	18
DE84	4,8	12
DR50	5,0	5
DZ03	4,4	13
Øvrige	4,6	37

## AM36: Var det muligt at tale med personalet om bekymringer?

Aktionsdiagnoser farvet efter tilfredsheden



Det rapporterede gennemsnit går fra 1 til 5. 1 svarer til "Slet ikke" og 5 svarer til "I meget høj grad" (for undersøgelsens ja/nej spørgsmål svarer 1 til utilfreds og 5 svarer til tilfrds)

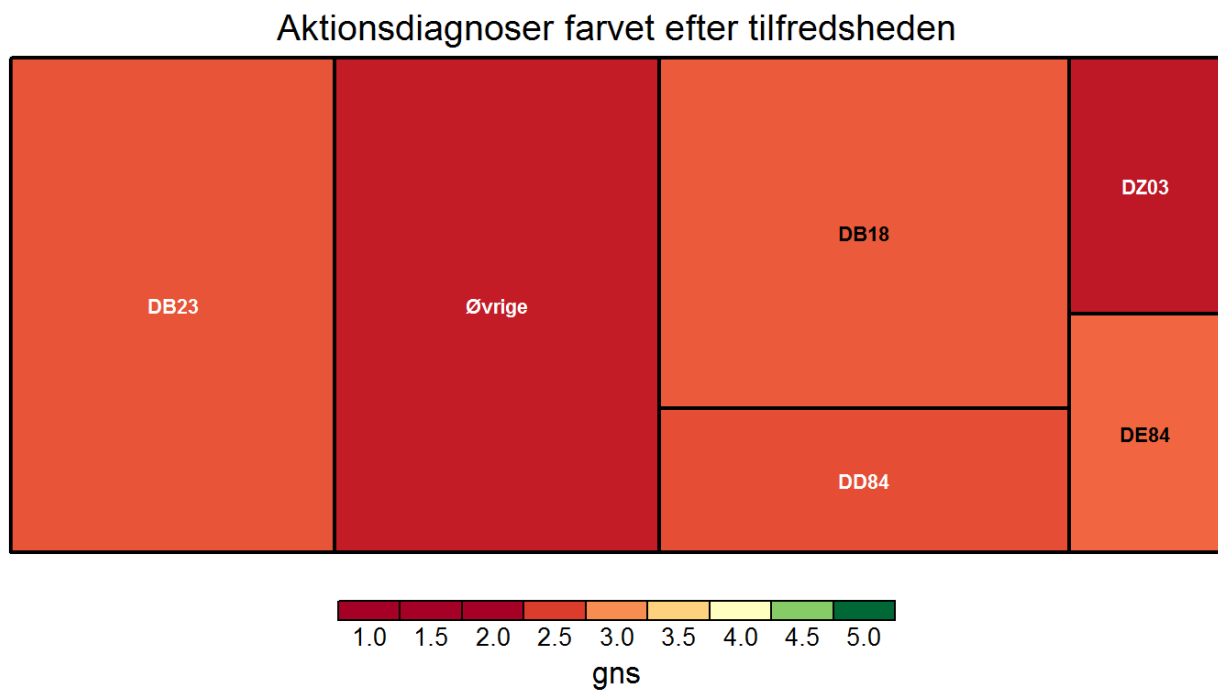
Grøn svarer til høj tilfredshed. Rød svarer til lav tilfredshed.

Arealet angiver hvor meget den enkelte gruppe vægter i afdelingens samlede resultat (beregnet ud fra antal og vægte der korrigerer for skævheder i udtrækket).

Grupper med mindre end 5 er blevet slået sammen til "Øvrige"

diag	gns	N
DB18	4,4	34
DB23	4,5	47
DD80	4,3	10
DD84	4,2	12
DE84	4,4	11
DZ03	4,3	11
Øvrige	4,4	37

## AM03: Blev du informeret om årsagen til ventetid?



Det rapporterede gennemsnit går fra 1 til 5. 1 svarer til "Slet ikke" og 5 svarer til "I meget høj grad" (for undersøgelsens ja/nej spørgsmål svarer 1 til utilfreds og 5 svarer til tilfrds)

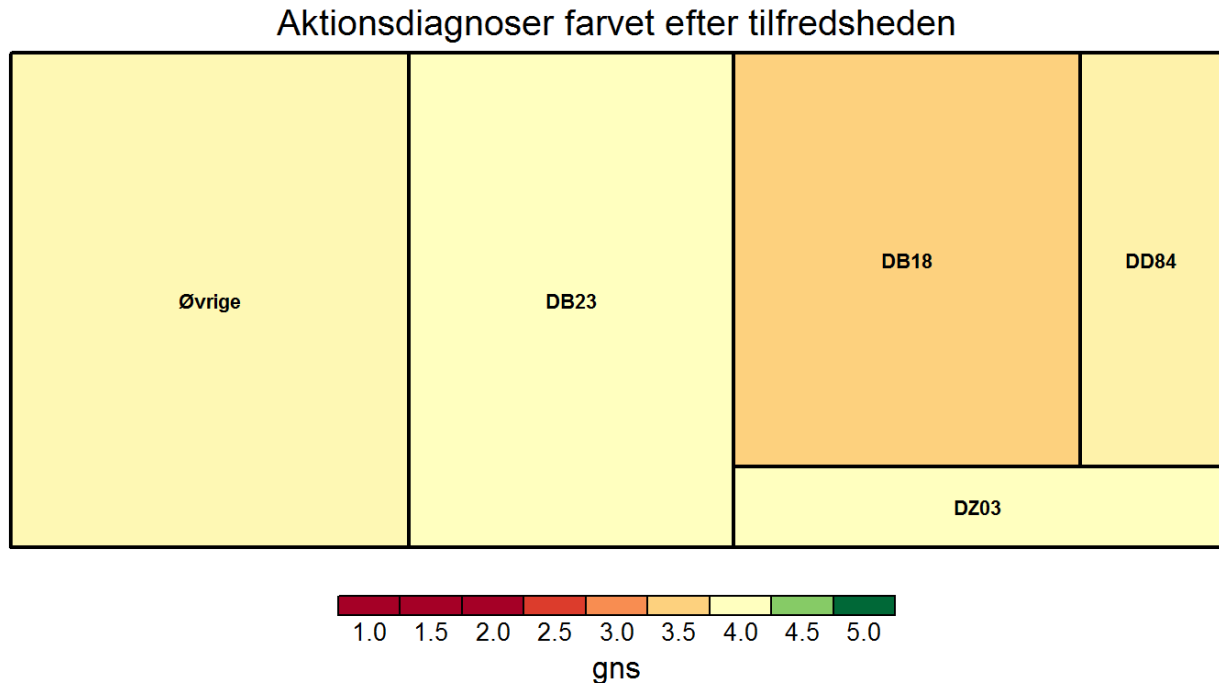
Grøn svarer til høj tilfredshed. Rød svarer til lav tilfredshed.

Arealet angiver hvor meget den enkelte gruppe vægter i afdelingens samlede resultat (beregnet ud fra antal og vægte der korrigerer for skævheder i udtrækket).

Grupper med mindre end 5 er blevet slået sammen til "Øvrige"

diag	gns	N
DB18	2,7	28
DB23	2,7	31
DD84	2,6	10
DE84	2,8	9
DZ03	2,2	10
Øvrige	2,3	25

## AM11: Fik pårørende (efter samtykke) mulighed for at deltage i beslutninger?



Det rapporterede gennemsnit går fra 1 til 5. 1 svarer til "Slet ikke" og 5 svarer til "I meget høj grad" (for undersøgelsens ja/nej spørgsmål svarer 1 til utilfreds og 5 svarer til tilfrds)

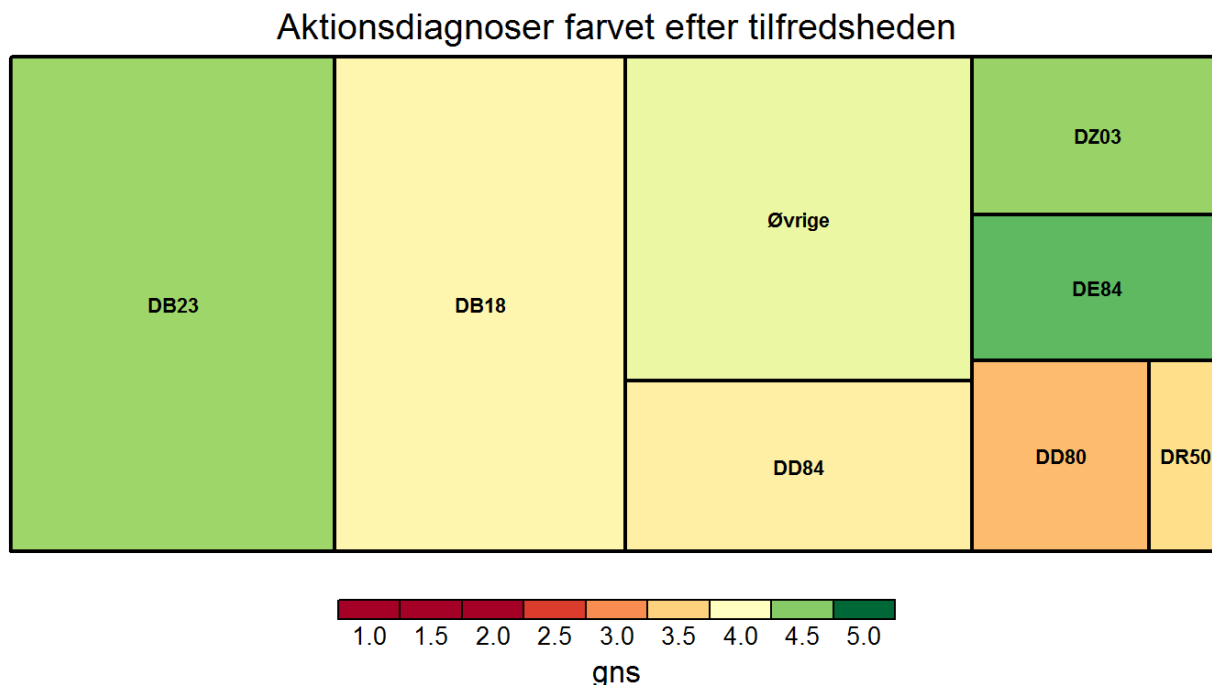
Grøn svarer til høj tilfredshed. Rød svarer til lav tilfredshed.

Arealet angiver hvor meget den enkelte gruppe vægter i afdelingens samlede resultat (beregnet ud fra antal og vægte der korrigerer for skævheder i udtrækket).

Grupper med mindre end 5 er blevet slået sammen til "Øvrige"

diag	gns	N
DB18	3,5	27
DB23	4,0	13
DD84	3,9	8
DZ03	4,0	8
Øvrige	3,9	31

## AM16: Blev du informeret om, hvor spørgsmål kunne stilles efter dit besøg?



Det rapporterede gennemsnit går fra 1 til 5. 1 svarer til "Slet ikke" og 5 svarer til "I meget høj grad" (for undersøgelsens ja/nej spørgsmål svarer 1 til utilfreds og 5 svarer til tilfrds)

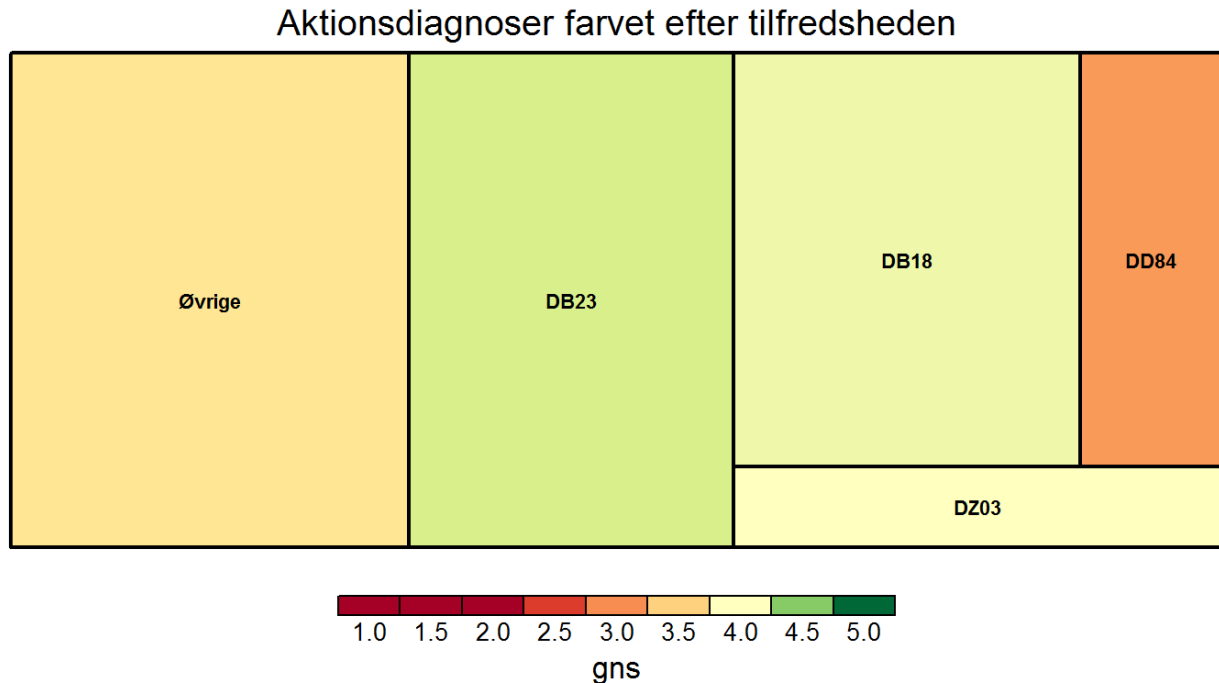
Grøn svarer til høj tilfredshed. Rød svarer til lav tilfredshed.

Arealet angiver hvor meget den enkelte gruppe vægter i afdelingens samlede resultat (beregnet ud fra antal og vægte der korrigerer for skævheder i udtrækket).

Grupper med mindre end 5 er blevet slået sammen til "Øvrige"

diag	gns	N
DB18	3,9	33
DB23	4,4	28
DD80	3,3	6
DD84	3,8	10
DE84	4,6	8
DR50	3,6	5
DZ03	4,4	9
Øvrige	4,1	28

## AM17: Fik du info om (bi)virkninger ved ny medicin til brug efter dit besøg?



Det rapporterede gennemsnit går fra 1 til 5. 1 svarer til "Slet ikke" og 5 svarer til "I meget høj grad" (for undersøgelsens ja/nej spørgsmål svarer 1 til utilfreds og 5 svarer til tilfrds)

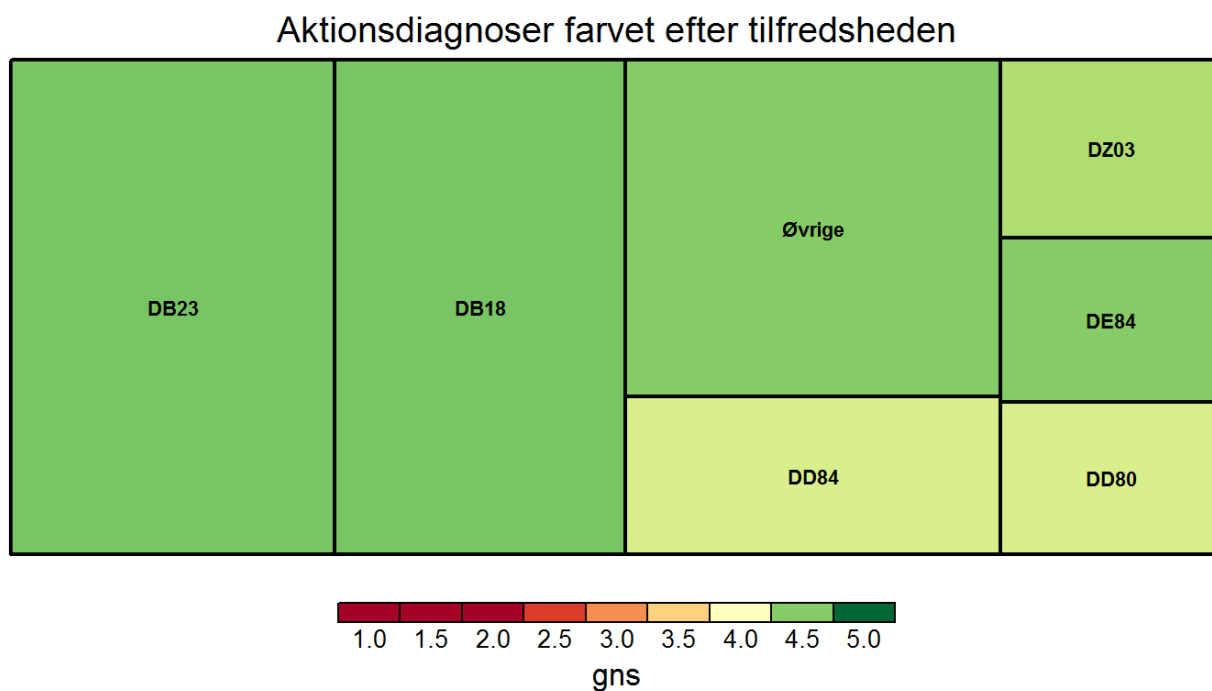
Grøn svarer til høj tilfredshed. Rød svarer til lav tilfredshed.

Arealet angiver hvor meget den enkelte gruppe vægter i afdelingens samlede resultat (beregnet ud fra antal og vægte der korrigerer for skævheder i udtrækket).

Grupper med mindre end 5 er blevet slået sammen til "Øvrige"

diag	gns	N
DB18	4,1	21
DB23	4,2	32
DD84	3,1	10
DZ03	4,0	5
Øvrige	3,7	26

## AM22: Var der rent i ambulatoriets lokaler?



Det rapporterede gennemsnit går fra 1 til 5. 1 svarer til "Slet ikke" og 5 svarer til "I meget høj grad" (for undersøgelsens ja/nej spørgsmål svarer 1 til utilfreds og 5 svarer til tilfrds)

Grøn svarer til høj tilfredshed. Rød svarer til lav tilfredshed.

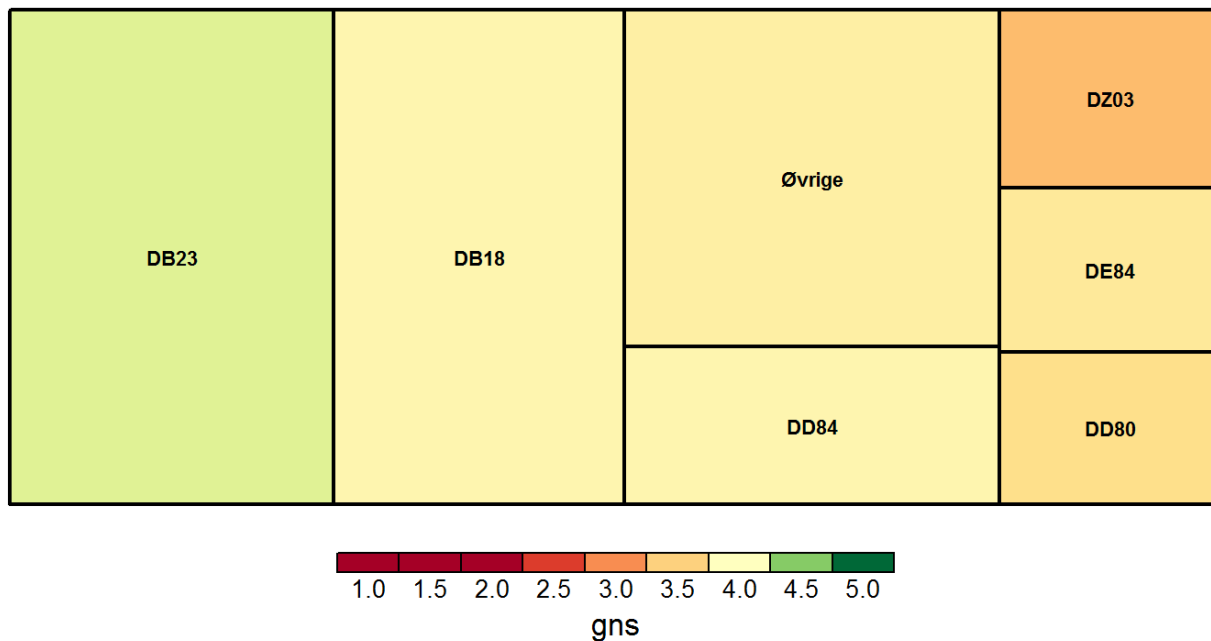
Arealet angiver hvor meget den enkelte gruppe vægter i afdelingens samlede resultat (beregnet ud fra antal og vægte der korrigerer for skævheder i udtrækket).

Grupper med mindre end 5 er blevet slået sammen til "Øvrige"

diag	gns	N
DB18	4,6	47
DB23	4,5	50
DD80	4,2	10
DD84	4,2	15
DE84	4,5	12
DZ03	4,4	11
Øvrige	4,5	35

## AM23: Var der tydelig skiltning til ambulatoriet?

Aktionsdiagnoser farvet efter tilfredsheden



Det rapporterede gennemsnit går fra 1 til 5. 1 svarer til "Slet ikke" og 5 svarer til "I meget høj grad" (for undersøgelsens ja/nej spørgsmål svarer 1 til utilfreds og 5 svarer til tilfrds)

Grøn svarer til høj tilfredshed. Rød svarer til lav tilfredshed.

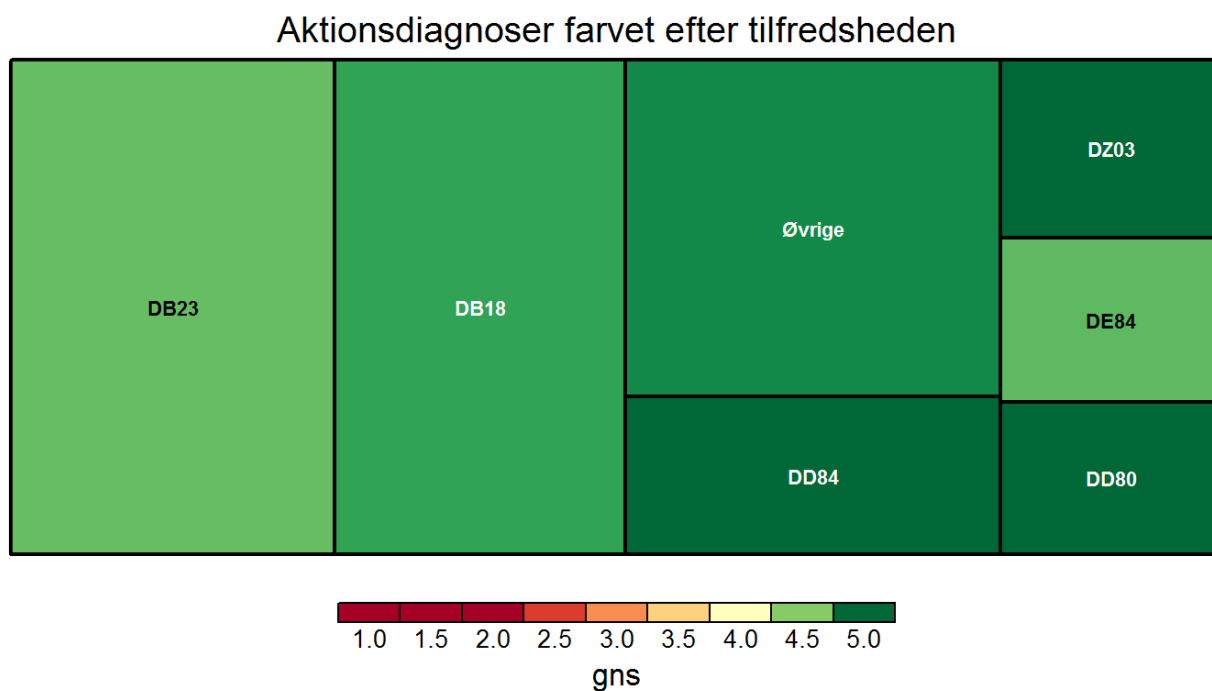
Arealet angiver hvor meget den enkelte gruppe vægter i afdelingens samlede resultat (beregnet ud fra antal og vægte der korrigerer for skævheder i udtrækket).

Grupper med mindre end 5 er blevet slået sammen til "Øvrige"

diag	gns	N
DB18	3,9	44
DB23	4,2	45
DD80	3,6	8
DD84	3,9	17
DE84	3,8	12
DZ03	3,3	12
Øvrige	3,8	35



## AM25: Kunne du komme i kontakt med ambulatoriet ved behov?



Det rapporterede gennemsnit går fra 1 til 5. 1 svarer til "Slet ikke" og 5 svarer til "I meget høj grad" (for undersøgelsens ja/nej spørgsmål svarer 1 til utilfreds og 5 svarer til tilfrds)

Grøn svarer til høj tilfredshed. Rød svarer til lav tilfredshed.

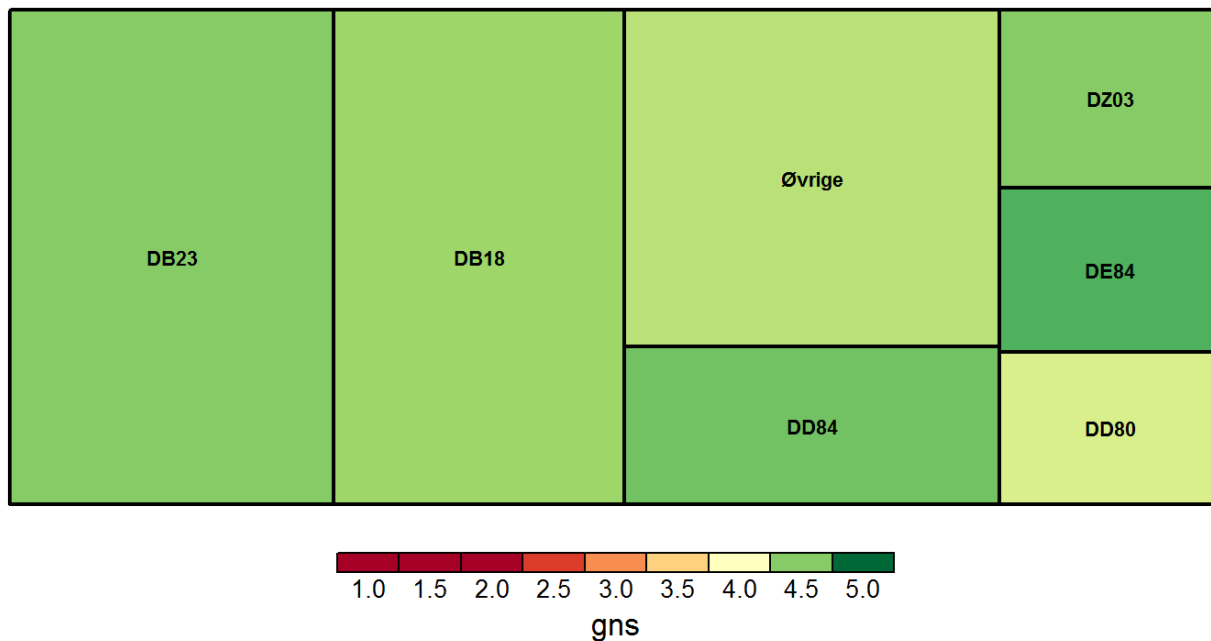
Arealet angiver hvor meget den enkelte gruppe vægter i afdelingens samlede resultat (beregnet ud fra antal og vægte der korrigerer for skævheder i udtrækket).

Grupper med mindre end 5 er blevet slået sammen til "øvrige"

diag	gns	N
DB18	4,7	31
DB23	4,6	41
DD80	5,0	10
DD84	5,0	14
DE84	4,6	11
DZ03	5,0	9
Øvrige	4,9	29

## AM27: Er du tilfreds med den pleje, som du modtog?

Aktionsdiagnoser farvet efter tilfredsheden



Det rapporterede gennemsnit går fra 1 til 5. 1 svarer til "Slet ikke" og 5 svarer til "I meget høj grad" (for undersøgelsens ja/nej spørgsmål svarer 1 til utilfreds og 5 svarer til tilfrds)

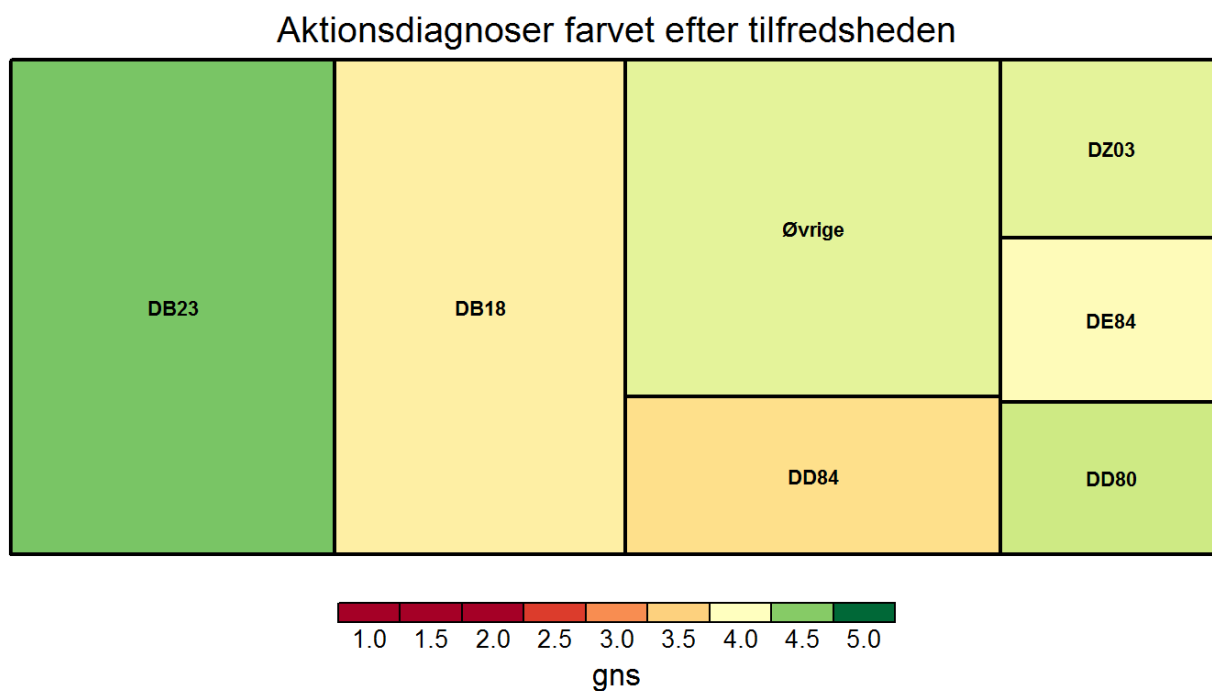
Grøn svarer til høj tilfredshed. Rød svarer til lav tilfredshed.

Arealet angiver hvor meget den enkelte gruppe vægter i afdelingens samlede resultat (beregnet ud fra antal og vægte der korrigerer for skævheder i udtrækket).

Grupper med mindre end 5 er blevet slået sammen til "Øvrige"

diag	gns	N
DB18	4,4	26
DB23	4,5	25
DD80	4,2	5
DD84	4,6	7
DE84	4,7	6
DZ03	4,5	6
Øvrige	4,3	30

## AM31: Havde én eller flere person(er) ansvar for dit samlede forløb?



Det rapporterede gennemsnit går fra 1 til 5. 1 svarer til "Slet ikke" og 5 svarer til "I meget høj grad" (for undersøgelsens ja/nej spørgsmål svarer 1 til utilfreds og 5 svarer til tilfrds)

Grøn svarer til høj tilfredshed. Rød svarer til lav tilfredshed.

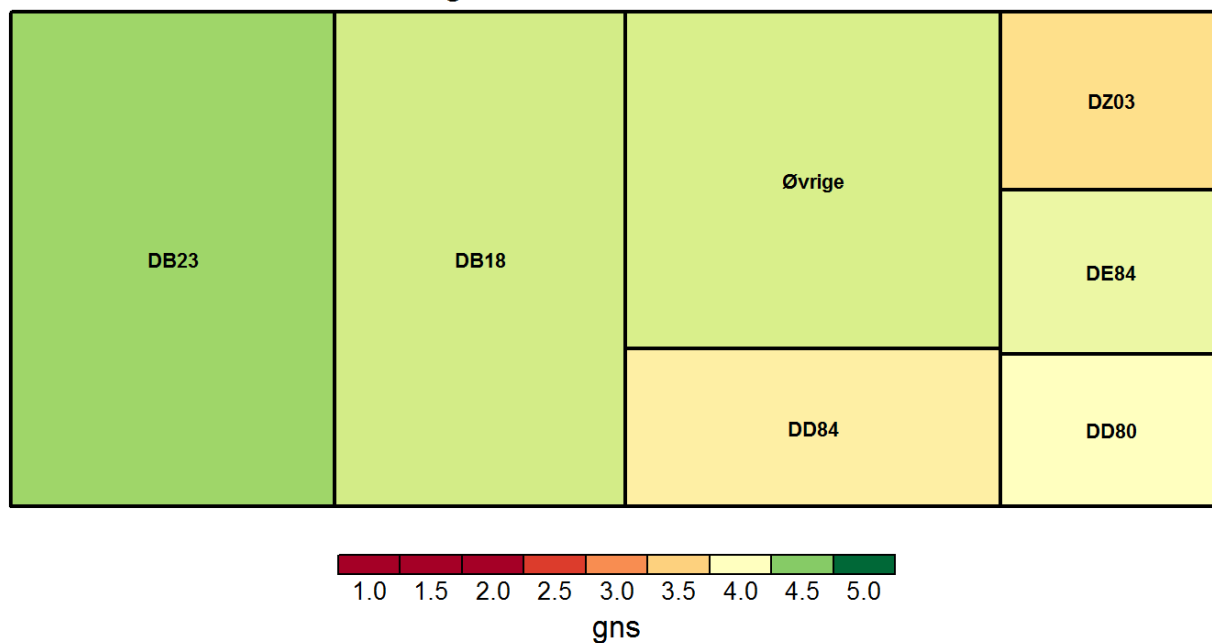
Arealet angiver hvor meget den enkelte gruppe vægter i afdelingens samlede resultat (beregnet ud fra antal og vægte der korrigerer for skævheder i udtrækket).

Grupper med mindre end 5 er blevet slået sammen til "Øvrige"

diag	gns	N
DB18	3,8	37
DB23	4,5	31
DD80	4,2	8
DD84	3,6	13
DE84	4,0	9
DZ03	4,1	7
Øvrige	4,1	28

## AM32: Var det samlede forløb (indenfor seneste år) godt tilrettelagt?

Aktionsdiagnoser farvet efter tilfredsheden



Det rapporterede gennemsnit går fra 1 til 5. 1 svarer til "Slet ikke" og 5 svarer til "I meget høj grad" (for undersøgelsens ja/nej spørgsmål svarer 1 til utilfreds og 5 svarer til tilfrds)

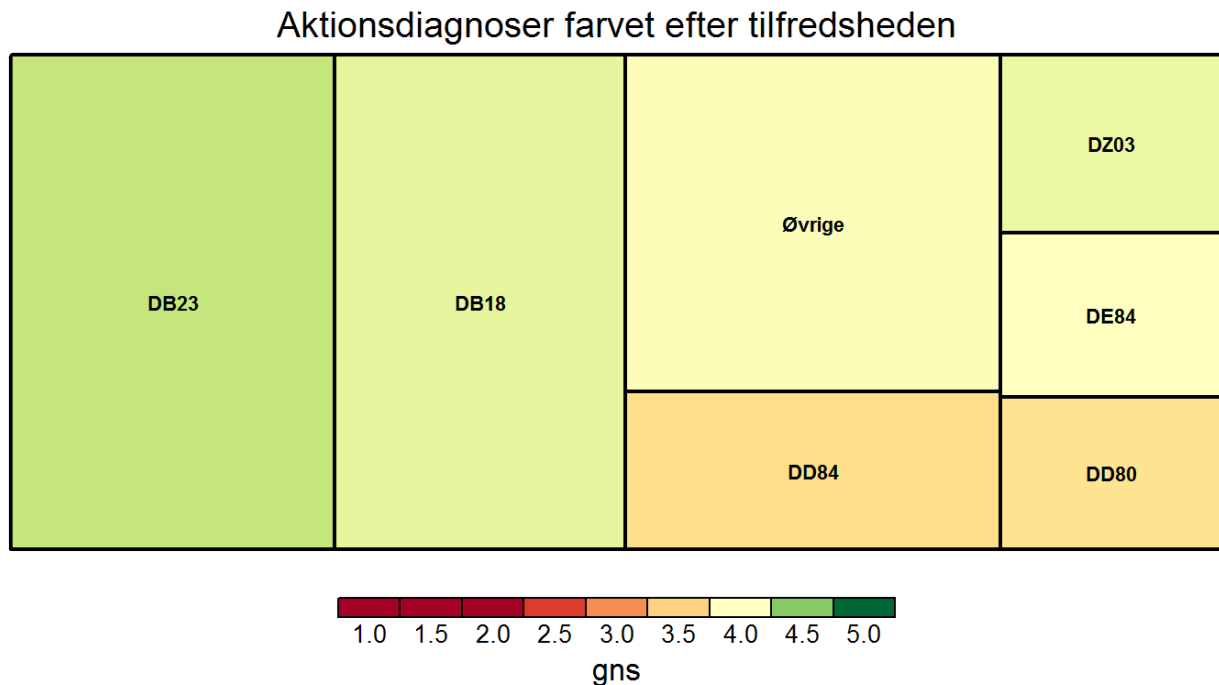
Grøn svarer til høj tilfredshed. Rød svarer til lav tilfredshed.

Arealet angiver hvor meget den enkelte gruppe vægter i afdelingens samlede resultat (beregnet ud fra antal og vægte der korrigerer for skævheder i udtrækket).

Grupper med mindre end 5 er blevet slået sammen til "Øvrige"

diag	gns	N
DB18	4,2	38
DB23	4,4	30
DD80	4,0	7
DD84	3,8	12
DE84	4,1	9
DZ03	3,6	8
Øvrige	4,2	28

**AM37: Havde personalet indblik, hvis du havde andre sygdomme/tilstande?**



Det rapporterede gennemsnit går fra 1 til 5. 1 svarer til "Slet ikke" og 5 svarer til "I meget høj grad" (for undersøgelsens ja/nej spørgsmål svarer 1 til utilfreds og 5 svarer til tilfrds)

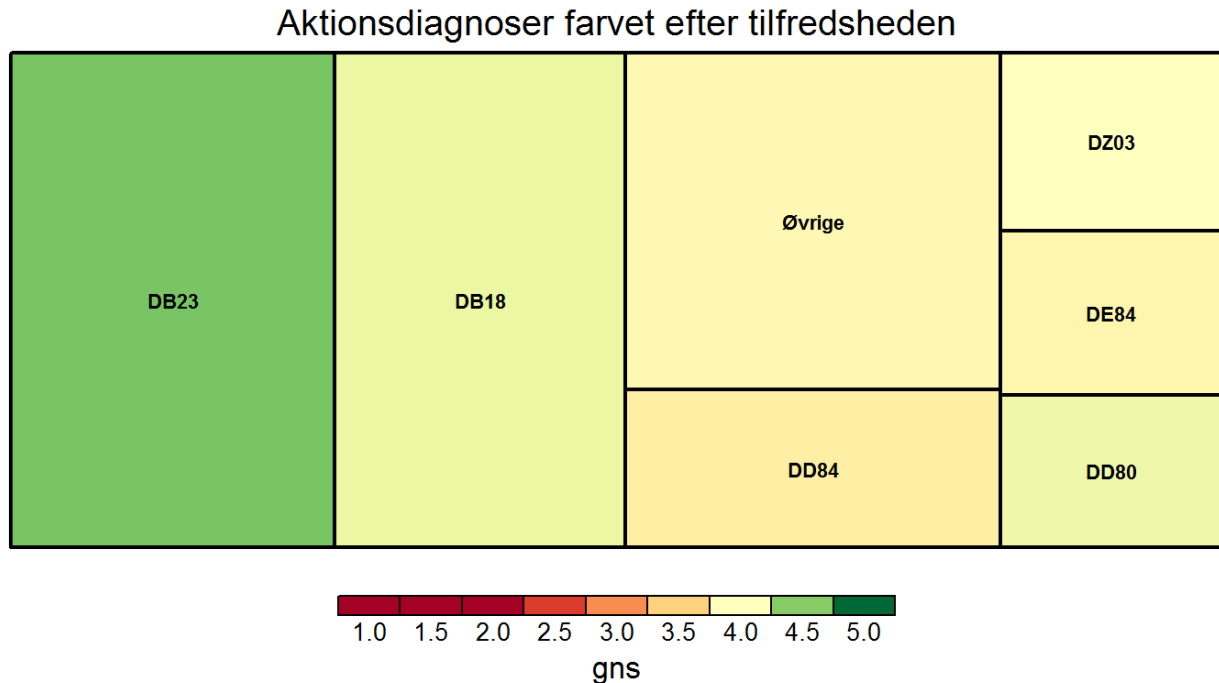
Grøn svarer til høj tilfredshed. Rød svarer til lav tilfredshed.

Arealet angiver hvor meget den enkelte gruppe vægter i afdelingens samlede resultat (beregnet ud fra antal og vægte der korrigerer for skævheder i udtrækket).

Grupper med mindre end 5 er blevet slået sammen til "Øvrige"

diag	gns	N
DB18	4,1	23
DB23	4,3	32
DD80	3,7	6
DD84	3,6	10
DE84	4,0	8
DZ03	4,1	10
Øvrige	4,0	25

**AM38: Havde du én eller flere blandt personalet, som særligt var tilknyttet dig?**



Det rapporterede gennemsnit går fra 1 til 5. 1 svarer til "Slet ikke" og 5 svarer til "I meget høj grad" (for undersøgelsens ja/nej spørgsmål svarer 1 til utilfreds og 5 svarer til tilfrds)

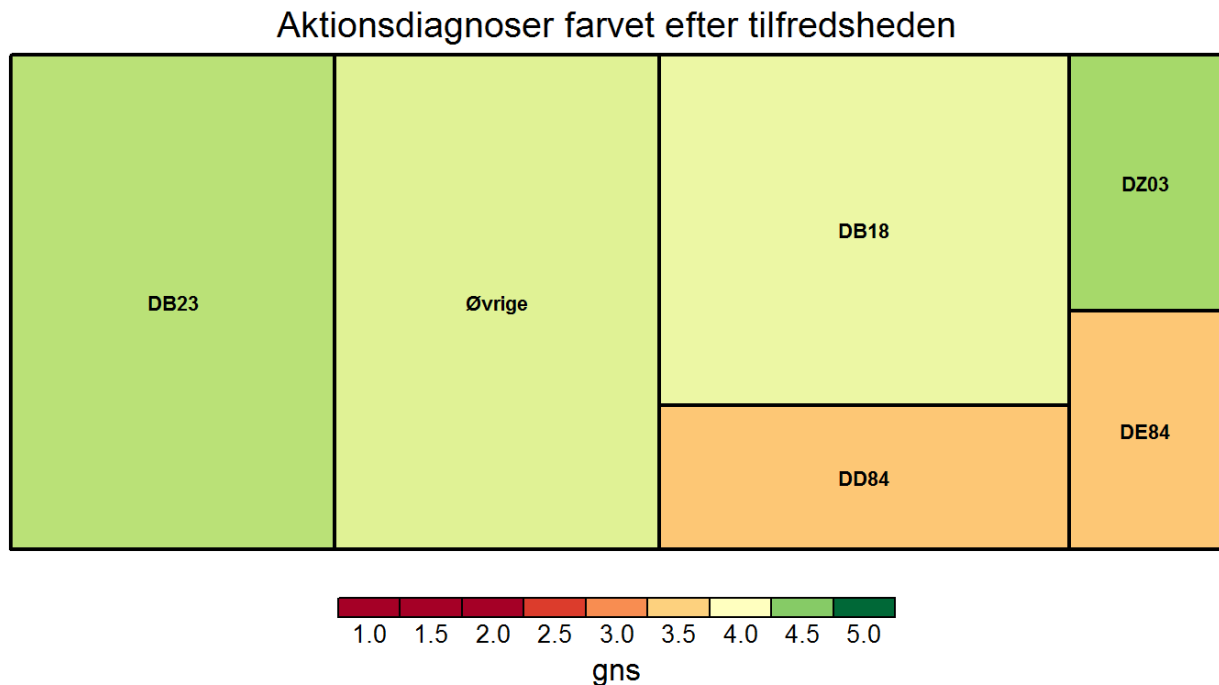
Grøn svarer til høj tilfredshed. Rød svarer til lav tilfredshed.

Arealet angiver hvor meget den enkelte gruppe vægter i afdelingens samlede resultat (beregnet ud fra antal og vægte der korrigerer for skævheder i udtrækket).

Grupper med mindre end 5 er blevet slået sammen til "Øvrige"

diag	gns	N
DB18	4,1	36
DB23	4,5	44
DD80	4,1	11
DD84	3,8	12
DE84	3,9	10
DZ03	4,0	8
Øvrige	3,9	29

**AM26: Hvis du modtog rådgivning efter besøg, var rådgivningen brugbar?**



Det rapporterede gennemsnit går fra 1 til 5. 1 svarer til "Slet ikke" og 5 svarer til "I meget høj grad" (for undersøgelsens ja/nej spørgsmål svarer 1 til utilfreds og 5 svarer til tilfrds)

Grøn svarer til høj tilfredshed. Rød svarer til lav tilfredshed.

Arealet angiver hvor meget den enkelte gruppe vægter i afdelingens samlede resultat (beregnet ud fra antal og vægte der korrigerer for skævheder i udtrækket).

Grupper med mindre end 5 er blevet slået sammen til "øvrige"

diag	gns	N
DB18	4,1	18
DB23	4,3	15
DD84	3,4	5
DE84	3,4	5
DZ03	4,4	5
Øvrige	4,2	24

***AM21: Medførte fejlen, eller kunne den have medført, skader eller mén?***

Færre end 9 besvarelser



***AM21 todelt: Medførte fejlen, eller kunne den have medført, skader eller mén? (todelt)***

Færre end 9 besvarelser