

**REGIONAL RAPPORT  
LANDSDÆKKENDE PATIENTUNDERSØGELSER  
2015**



**Afsnitsrapport for ambulante patienter på  
Ambulatorium, Nørrebrogade  
Medicinsk Endokrinologisk Afdeling MEA  
Aarhus Universitetshospital**

## **Den Landsdækkende Undersøgelse af Patientoplevelser 2015 for Region Midtjylland**

Spørgeskemaundersøgelse blandt 7.468 planlagt indlagte patienter, 13.588 akut indlagte patienter og 29.333 ambulante patienter i Region Midtjylland.

Rapporten er udarbejdet af DEFACTUM (tidligere CFK - Folkesundhed og Kvalitetsudvikling, Region Midtjylland)

Rapporten kan hentes på DEFACTUMS hjemmeside

<http://www.defactum.dk> eller ved at kontakte

DEFACTUM

Olof Palmes Allé 15

8200 Århus N

Telefon: 78 41 40 54

[defactum@rm.dk](mailto:defactum@rm.dk)

©DEFACTUM, marts 2016

## Indholdsfortegnelse

1	Indledning .....	2
2	Læsevejledning og begrebsafklaring .....	4
3	Afsnittets resultat – et hurtigt overblik .....	7
4	Sammenligning af afsnittets resultat .....	11
	Overordnet tilfredshed .....	12
	Ventetid ved ankomst .....	14
	Personale .....	16
	Patientinvolvering .....	18
	Patientinvolvering (fortsat) .....	20
	Information .....	22
	Fejl.....	24
	Servicestandard .....	26
	Bilag 1: Kommentarsamling .....	29

# 1 Indledning

Patienternes oplevelser i den landsdækkende undersøgelse på det somatiske område omfatter tre delundersøgelser fordelt på patientgrupperne planlagt indlagt, akut indlagt og ambulante patienter på alle landets offentlige sygehuse, samt patienter som har været behandlet på et privathospital efter reglerne om udvidet frit sygehusvalg.

Undersøgelsen gennemføres på vegne af de fem regioner.

## Formål

Formålet med LUP er at:

- Identificere og sammenligne forskelle i patienters oplevelser inden for udvalgte temaer
- Give input til at arbejde med kvalitetsforbedringer
- Kunne følge udviklingen i patienternes oplevelser og vurderinger systematisk over tid

## Organisering

Projektledelsen af undersøgelsens landsdækkende del varetages af Enhed for Evaluering og Brugerinvolvering, der sammen med DEFACTUM i Region Midtjylland udgør projektsekretariatet. Projektledelsen af undersøgelsens regionale del varetages i Region Midtjylland af DEFACTUM. Den regionale del af undersøgelsen hos DEFACTUM har tilknyttet en faglig arbejdsgruppe, som består af én repræsentant fra hvert af regionens hospitaler og en repræsentant fra Strategisk Kvalitet.

## Datagrundlag

Rapporteringen følger de organisatoriske enheder på hospitalerne med udgangspunkt i Sundhedsstyrelsens Sygehus-afdelingsklassifikation og regionens BI-portal i samarbejde med hospitalerne.

Fra september til december 2015 blev afsnittets patienter i en spørgeskemaundersøgelse spurgt om deres oplevelse af indlæggelsen/besøget på afsnittet. Stikprøven blev udtrukket blandt planlagt og akut indlagte patienter fra 4.-31. august, 3.-30. september og 4.-31. oktober og blandt de ambulante patienter fra 18.-31. august, 17.-30. september og 18.-31. oktober i 2015.

Denne rapport bygger på svar fra afsnittets ambulante patienter. Tabel 1 opsummerer kort rapportens datagrundlag.

**Tabel 1. Datagrundlaget for rapporten**

Spørgeskemaer uddelt til patienter	109
Besvarelser fra patienter:	67
afsnittets svarprocent:	61%

**Rapportering**

Patienternes tilbagemelding sker på afdelings-, hospitals- og regionsniveau i rapporter fra Enhed for Evaluering og Brugerinddragelse, hvis der som minimum er 20 besvarelser. I Region Midtjylland supplerer DEFACTUM undersøgelsen med rapporter på afsnitsniveau, en kommentarsamling og krydstabeller for hver patientgruppe på afdelingsniveau (inklusive diagnoserapportering for de afdelinger som har ønsket dette). Krydstabeller ligger elektronisk på DEFACTUMS hjemmeside [www.defactum.dk/om-defactum/projektsite/lup-somatik/2015/](http://www.defactum.dk/om-defactum/projektsite/lup-somatik/2015/).

Der er ikke udarbejdet rapporter for afsnit med færre end 15 besvarelser.

**Sammenligning med sidste år**

Rapporten sammenlignes med: MEA AMB, NBG

**Rapportens opbygning**

Rapporten består af følgende kapitler:

- Kapitel 1: Indledning
- Kapitel 2: En kort læsevejledning og begrebsafklaring
- Kapitel 3: Et hurtigt overblik over patienternes svarfordeling
- Kapitel 4: En mere detaljeret præsentation og sammenligning af patienternes svar
- Bilag 1: Kommentarsamling

Præsentationen af afsnittets resultat følger temaopdelingen i spørgeskemaet for den enkelte patientgruppe. Spørgsmålene om patienternes samlede indtryk vises dog altid før de øvrige temaer i spørgeskemaet, ligesom der til sidst er resultatet af fem temaspørgsmål, som kun indgår i det aktuelle år.

## 2 Læsevejledning og begrebsafklaring

Opbygningen af læsevejledningen følger opbygningen i afsnitsrapporten. En beskrivelse af den anvendte metode indgår ikke i afsnitsrapporten, men ligger på DEFACTUMS hjemmeside <http://www.defactum.dk/om-DEFACTUM/projektsite/lup-somatik/2015/>, hvor spørgeskemaerne også er tilgængelige.

### Skala og gennemsnitsscore

Langt de fleste spørgsmål er på en fempunktsskala, som går fra "Slet ikke (1)" til "I meget høj grad (5)". Enkelte spørgsmål er på topunktsskala med svarmulighederne "Ja" og "Nej". I figurerne kan søjlerne med spørgsmål på fempunktsskala have op til fem farver fra lys grøn til mørk grøn i figuren, hvilket illustrerer svarkategorierne gående fra "Slet ikke (1)" til "I meget høj grad (5)". Søjlerne med ja/nej-spørgsmål vises med svarkategorierne "Ja" (lysegul) og "Nej" (mørkegul).

For spørgsmål på fempunktsskala udregnes en gennemsnitsscore på baggrund af svar i svarkategorierne "Slet ikke (1)", "I ringe grad (2)", "I nogen grad (3)", "I høj grad (4)" og "I meget høj grad (5)". Gennemsnitsscoren er det opsummerede tal, der bruges for hvert spørgsmål i de tilfælde, hvor spørgsmålene holdes op imod hinanden. Andelen af positive svar bruges tilsvarende for ja/nej-spørgsmål, da der ikke udregnes en gennemsnitsscore for denne type spørgsmål. Et ja kan være et negativt eller et positivt svar, alt efter spørgsmålet der stilles patienten.

### Oversigtsfigur

Rapportens første figurtyper er oversigtsfigurerne (figur 1 og 2) i kapitel 3, der giver et hurtigt overblik over afsnittets resultater. I figurerne er spørgsmålene vist temavis og figurens indhold er illustreret her:



**Figur og tabel til sammenligning af afsnittes resultater**

Kapitel 4 sammenligner afsnittes resultater, og her er rapportens næste figurtype og tabel vist på en dobbeltside. Temafigurerne ligner oversigtsfigurerne, men indeholder kun spørgsmål, der vedrører temaet.

Figurens indhold er illustreret her:

Spørgsmålene vises som en liggende søjle med forkortet spørgsmålstekst

n = antal svar

Spørgsmålets svarfordeling



Tabellens indhold er illustreret her:

Den fulde tekst af de enkelte

Gennemsnitsscore for spørgsmål på fempunktsskala

Variationen i patientgruppens svar på for alle afsnit i Region Midtjylland. Afsnittets resultat er markeret med en sort prik.

Spørgsmål	Gennemsnitsscore	Andel positive svar	Hele landet	Øvrige afsnit i Region Midtjylland Sort prik er eget resultat
Var personalet på afdelingen venligt og imødekommende?	4,44		4,42	

Spørgsmål	Gennemsnitsscore	Andel positive svar	Hele landet	Øvrige afsnit i Region Midtjylland Sort prik er eget resultat
Skete der fejl i forbindelse med din indlæggelse?		82 %	89 %	

Andel af positive svar ved spørgsmål på topunktsskala

Variationen i patientgruppens svar på for alle afsnit i Region Midtjylland. Afsnittets resultat er markeret med en sort prik.

**Svar, der ikke indgår i analyserne**

Patienter, som ikke har svaret på et spørgsmål, er ekskluderet fra analyserne på spørgsmålet. Flere af spørgsmålene indeholder en af følgende neutrale svarkategorier: "Ikke relevant for mig", "Det kan jeg ikke vurdere", "Det husker jeg ikke" eller "Ved ikke". Patienter, der har benyttet de neutrale svarkategorier, er ligeledes ekskluderet fra analyserne af de pågældende spørgsmål.



### 3 Afsnittets resultat – et hurtigt overblik

Dette kapitel giver et hurtigt overblik over svarfordelingen blandt afsnittets ambulante patienter.

I oversigtsfigurerne 1 og 2 er spørgsmålene vist temavis med patienternes samlede indtryk som det første tema. Den lodrette tekst yderst til venstre i figurerne viser, hvilket tema de forskellige spørgsmål hører under. Hvert spørgsmål vises som en liggende søjle

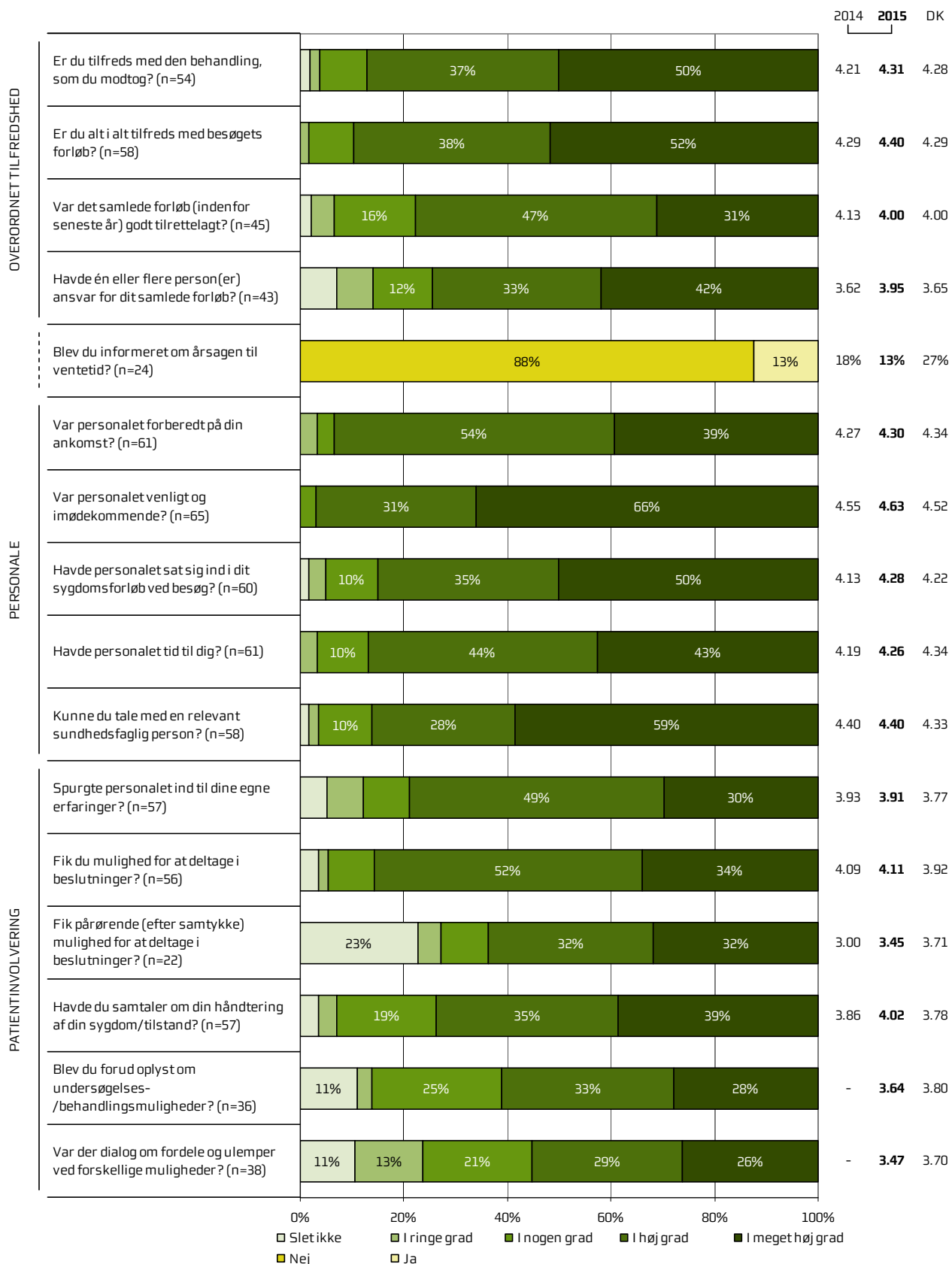
- med en forkortet spørgsmålstekst, der rummer essensen af spørgsmålet, efterfulgt af en parentes med antal svar
- som er grøn for spørgsmål på fempunktsskalaen og gul for spørgsmål på topunktsskalaen, og viser svarfordelingen for spørgsmålet.

Til højre for figurerne er afsnittets resultat i år sammenlignet med sidste års resultat og landsresultatets gennemsnitsscore eller andel positive svar vist.

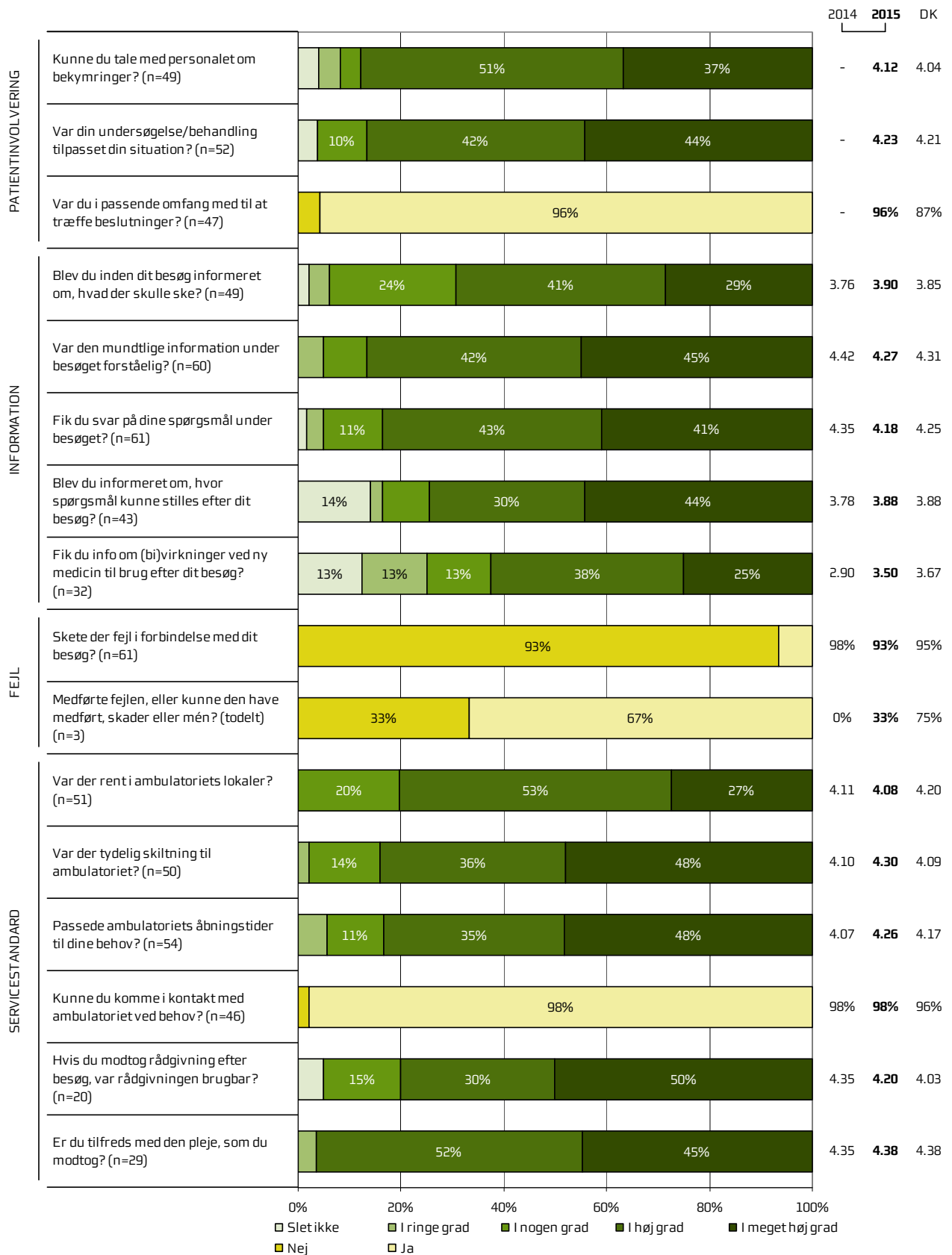
I figurerne kan søjlerne for spørgsmål på fempunktsskalaen have op til fem farver fra lys grøn til mørkegrøn, hvilket illustrerer svarkategorierne gående fra "Slet ikke (1)" til "I meget høj grad (5)". Søjlerne for spørgsmål på topunktsskala har svarmulighederne "Ja" (lysegult) og "Nej" (mørkegult). Et ja kan være et negativt eller et positivt svar, alt efter spørgsmålet der stilles patienten.

Figurerne indikerer således, hvilke områder afsnittet klarer sig henholdsvis godt og mindre godt på.

Figur 1. Oversigt over fordelingen af patienternes svar på afsnittet



Figur 2. Oversigt over fordelingen af patienternes svar på afsnittet





## 4 Sammenligning af afsnittets resultat

I dette kapitel præsenteres afsnittes resultater med et afsnit pr. tema. Fra i år er der op til fem tema-spørgsmål, som kun indgår i det aktuelle års rapportering. Temaspørgsmålene i år handler om patientinddragelse og indgår i afsnittet "Patientinvolvering".

Svarfordelingen for spørgsmålene inden for det enkelte tema vises i figurer på de venstre sider og i en tabel på de højre sider.

### Venstre side

Figuren viser hvert spørgsmål som en liggende søjle med

- en forkortet spørgsmålstekst, der rummer essensen af spørgsmålet, efterfulgt af en parentes med antal svar
- svarfordelingen på spørgsmålene, inden for det pågældende tema.

Søjler med spørgsmål på fempunktsskala kan have op til fem farver fra lys grøn til mørk grøn i figuren, hvilket illustrerer svarkategorierne gående fra "Slet ikke (1)" til "I meget høj grad (5)". Søjler med spørgsmål på topunktsskala vises med svarkategorierne "Ja" (lysegult) og "Nej" (mørkegult). Et ja kan være et negativt eller et positivt svar, alt efter spørgsmålet der stilles patienten.


### Højre side

Tabellen på de højre sider viser


- den fulde tekst af de enkelte spørgsmål i det aktuelle tema
- spørgsmålenes gennemsnitsscore på afsnittet for spørgsmål på fempunktsskala eller andel af positive svar ved spørgsmål på topunktsskala
- landets gennemsnitsscore
- variationen i patientgruppens svar for alle afsnit i Region Midtjylland. Afsnittets resultat er markeret med en sort prik (fordelingens højde er tilfældig).

## Overordnet tilfredshed

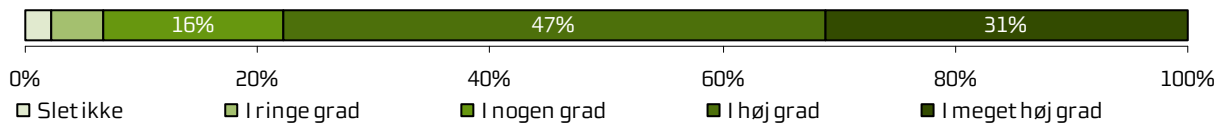
Er du tilfreds med den behandling, som du modtog? (n=54)




Er du alt i alt tilfreds med besøgets forløb? (n=58)



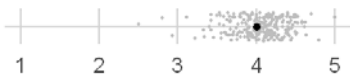
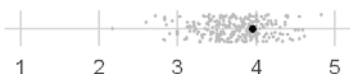


Var det samlede forløb (indenfor seneste år) godt tilrettelagt? (n=45)



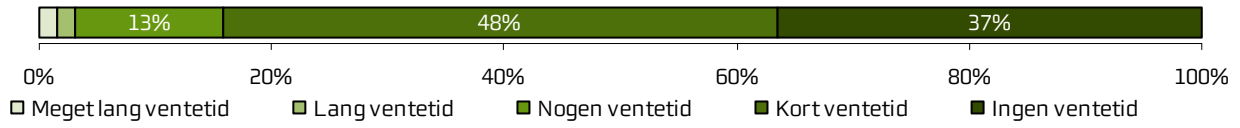
Havde én eller flere person(er) ansvar for dit samlede forløb? (n=43)




	Gennemsnitsscore	Andel positive svar	Hele landet	Øvrige afsnit i Region Midtjylland
				Sort prik er eget resultat
Er du tilfreds med den behandling, som du modtog for din sygdom/tilstand?	4,31		4,28	
Er du alt i alt tilfreds med besøgets forløb?	4,4		4,29	
Var det samlede forløb af indlæggelser og/eller ambulante besøg (indenfor det seneste år) godt tilrettelagt?	4		4	
Oplevede du, at én eller flere person(er) havde et særligt ansvar for dit samlede forløb af indlæggelser og/eller ambulante besøg?	3,95		3,65	

## Ventetid ved ankomst

Var der ventetid, før du blev kaldt ind? (n=63)



Blev du informeret om årsagen til ventetid? (n=24)

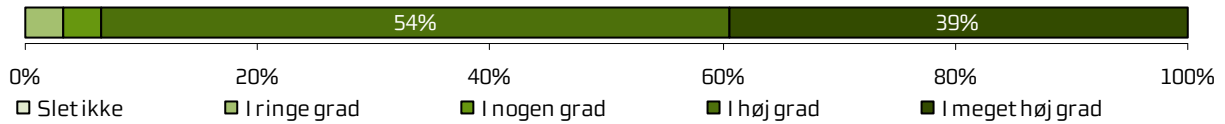




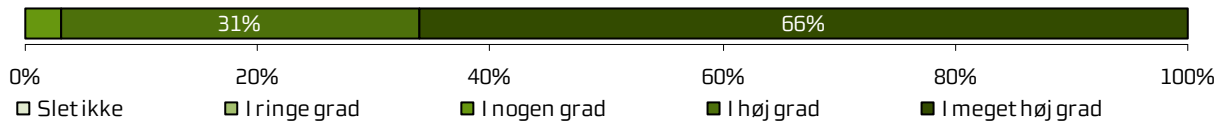
	Gennemsnitsscore	Andel positive svar	Hele landet	Øvrige afsnit i Region Midtjylland
				Sort prik er eget resultat
Var der ventetid, fra du skulle møde, til du blev kaldt ind?	4,16		3,98	
Blev du informeret om årsagen til ventetiden?		12 %	27 %	

## Personale


Var personalet forberedt på din ankomst? (n=61)




Var personalet venligt og imødekommende? (n=65)




Havde personalet sats sig ind i dit sygdomsforløb ved besøg? (n=60)








Havde personalet tid til dig? (n=61)



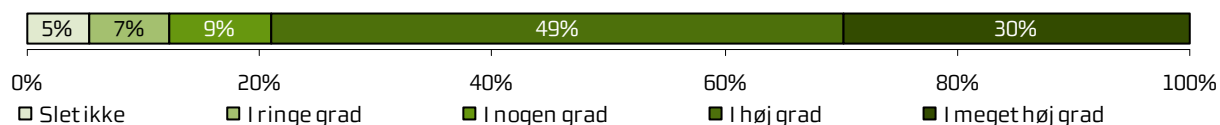
Kunne du tale med en relevant sundhedsfaglig person? (n=58)



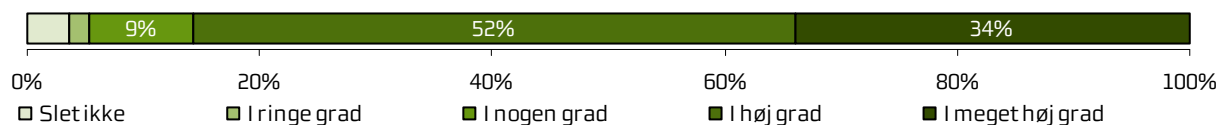
	Gennemsnitsscore	Andel positive svar	Hele landet	Øvrige afsnit i Region Midtjylland
				Sort prik er eget resultat
Var personalet forberedt på din ankomst til ambulatoriet?	4,3		4,34	
Var personalet i ambulatoriet venligt og imødekommende?	4,63		4,52	
Havde personalet sat sig ind i dit sygdomsforløb ved dit besøg?	4,28		4,22	
Havde personalet i ambulatoriet tid til dig?	4,26		4,34	
Var der mulighed for at tale med en relevant sundhedsfaglig person om din undersøgelse/behandling?	4,4		4,33	

## Patientinvolvering

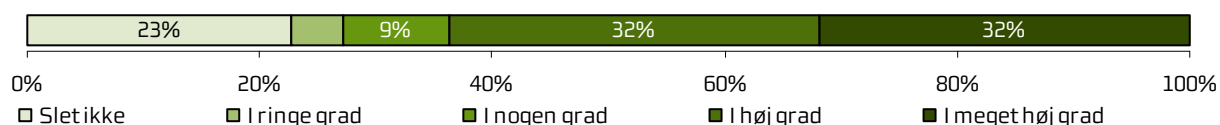
Spurgte personalet ind til dine egne erfaringer? (n=57)




Fik du mulighed for at deltage i beslutninger? (n=56)



Fik pårørende (efter samtykke) mulighed for at deltage i beslutninger? (n=22)



Havde du samtaler om din håndtering af din sygdom/tilstand? (n=57)



Blev du forud oplyst om undersøgelses-/behandlingsmuligheder? (n=36)



Var der dialog om fordele og ulemper ved forskellige muligheder? (n=38)



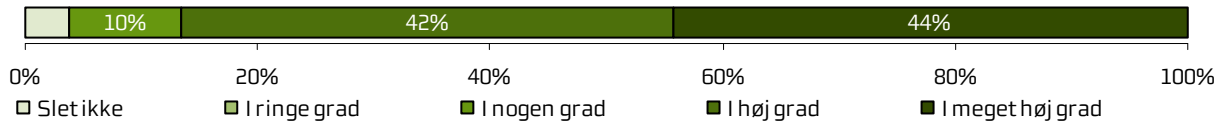
Kunne du tale med personalet om bekymringer? (n=49)



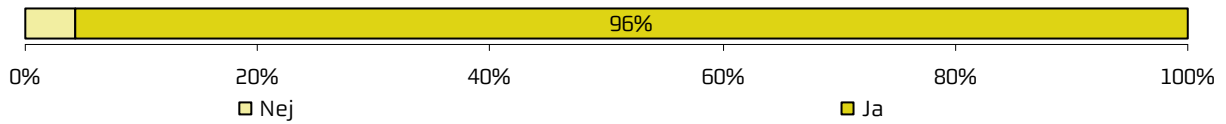
	Gennemsnitsscore	Andel positive svar	Hele landet	Øvrige afsnit i Region Midtjylland
				Sort prik er eget resultat
Spurgte personalet ind til dine egne erfaringer med din sygdom/tilstand?	3,91		3,77	
Gav personalet dig mulighed for at deltage i beslutninger om din undersøgelse/behandling?	4,11		3,92	
Gav personalet (efter dit samtykke) dine pårørende mulighed for at deltage i beslutninger om din undersøgelse/behandling?	3,45		3,71	
Havde du samtaler med personalet om, hvordan du bedst håndterer din sygdom/tilstand?	4,02		3,78	
Oplyste personalet dig om de undersøgelses-/behandlingsmuligheder, der var, før du modtog din undersøgelse/behandling?	3,64		3,8	
Havde du en dialog med personalet om fordele og ulemper ved de undersøgelses-/behandlingsmuligheder, der var?	3,47		3,7	
Kunne du tale med personalet om bekymringer vedrørende din sygdom eller dit undersøgelses-/behandlingsforløb?	4,12		4,04	

## Patientinvolvering (fortsat)

Var din undersøgelse/behandling tilpasset din situation? (n=52)



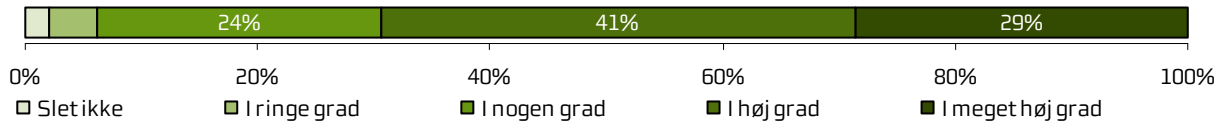
Var du i passende omfang med til at træffe beslutninger? (n=47)




	Gennemsnitsscore	Andel positive svar	Hele landet	Sort prik er eget resultat
Var din undersøgelse/behandling tilpasset din situation?	4,23		4,21	
Var du i passende omfang med til at træffe beslutninger om din undersøgelse/behandling?		96 %	87 %	

## Information


Blev du inden dit besøg informeret om, hvad der skulle ske? (n=49)




Var den mundtlige information under besøget forståelig? (n=60)



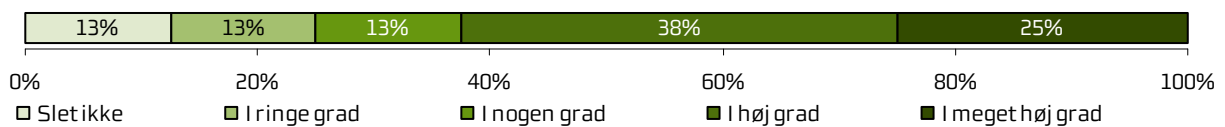
Fik du svar på dine spørgsmål under besøget? (n=61)



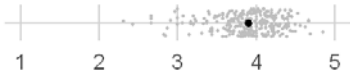



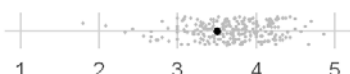
Blev du informeret om, hvor spørgsmål kunne stilles efter dit besøg? (n=43)



Fik du info om (bi)virkninger ved ny medicin til brug efter dit besøg? (n=32)

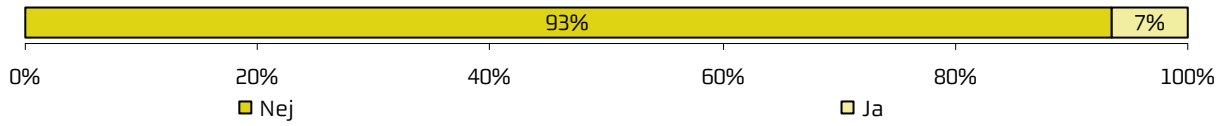





	Gennemsnitsscore	Andel positive svar	Hele landet	Øvrige afsnit i Region Midtjylland
				Sort prik er eget resultat
Var du inden dit besøg blevet informeret om, hvad der skulle ske under besøget?	3,9		3,85	
Var den mundtlige information, du fik under det ambulante besøg, forståelig?	4,27		4,31	
Fik du svar på de spørgsmål, du stillede ved det ambulante besøg?	4,18		4,25	
Blev du informeret om, hvor du kunne henvende dig med spørgsmål om din sygdom/tilstand og behandling efter dit besøg?	3,88		3,88	
Fik du information om virkninger og bivirkninger ved ny medicin, du skulle tage efter besøget?	3,5		3,67	

## Fejl

Skete der fejl i forbindelse med dit besøg? (n=61)



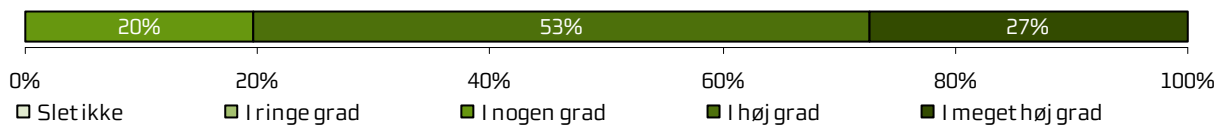
Medførte fejlen, eller kunne den have medført, skader eller mén? (todelt) (n=3)




	Gennemsnits-score	Andel positive svar	Hele landet	Øvrige afsnit i Region Midtjylland
				Sort prik er eget resultat
Skete der fejl i forbindelse med dit besøg?		93 %	95 %	
Fik du skader eller mén af fejlen, eller kunne fejlen have medført skader eller mén efter din vurdering? (todelt)		33 %	75 %	

## Servicestandard

Var der rent i ambulatoriets lokaler? (n=51)




Var der tydelig skiltning til ambulatoriet? (n=50)



Passede ambulatoriets åbningstider til dine behov? (n=54)



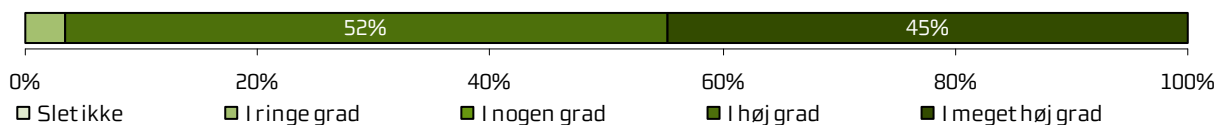
Kunne du komme i kontakt med ambulatoriet ved behov? (n=46)



Hvis du modtog rådgivning efter besøg, var rådgivningen brugbar? (n=20)



Er du tilfreds med den pleje, som du modtog? (n=29)



	Gennemsnitsscore	Andel positive svar	Hele landet	Øvrige afsnit i Region Midtjylland
				Sort prik er eget resultat
Var der rent i ambulatoriets lokaler?	4,08		4,2	
Var der tydelig skiltning til ambulatoriet på sygehuset (klinikken)?	4,3		4,09	
Passede ambulatoriets åbningstider til dine behov?	4,26		4,17	
Kunne du komme i kontakt med ambulatoriet ved behov?		98 %	96 %	
Hvis du efter dit besøg kontaktede ambulatoriet for rådgivning (fx telefonisk, e-mail), var rådgivningen da brugbar?	4,2		4,03	
Er du tilfreds med den pleje (omsorg, støtte, sygepleje mm.), som du modtog?	4,38		4,38	



## Bilag 1 Kommentarsamling

Fordelingen af kommentarer fra patienter og hvad de handler om, bidrager til at give et billede af, hvad patienterne ønsker at supplere med til afsnittet, som fx ikke kan rummes i afkrydsningen i de lukkede spørgsmål. Præsentationen af afdelingens kommentarer følger afdelingens afsnit og herunder temaopdelingen i spørgeskemaet. Spørgsmålene om patienternes samlede indtryk vises dog altid før de øvrige temaer i spørgeskemaet.

Spørgeskemaet har fire åbne spørgsmål fordelt på temaerne "Ankomst/Modtagelse", "Information", "Fejl" og "Samlet indtryk", hvor patienterne kan indsætte deres kommentarer.

Nedenfor er de kommentarer, som patienterne har skrevet i forbindelse med besvarelsen af spørgeskemaet. Kommentarerne er anonymiseret. Kun kommentarer som giver mening, når de står alene, er medtaget. Patienternes kommentarer er således nedskrevet, hvad enten de har været positive eller negative, mens faktuelle oplysninger er udeladt, hvis de løsrevet fra andre oplysninger i spørgeskemaet ikke giver mening. Såfremt der er ændret i kommentarerne, for eksempel af hensyn til patienternes anonymitet, er det markeret med [].

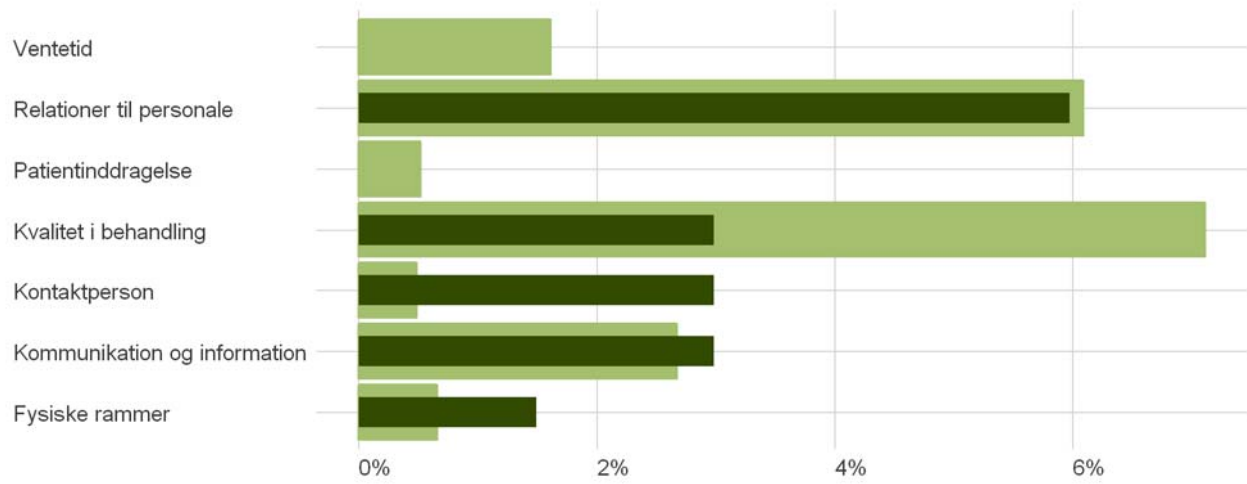
Kommentarsamlingen er opdelt efter rækkefølgen af de åbne spørgsmål i spørgeskemaet. For afsnit med færre end fem besvarelser vises afsnittets kommentarer under "Øvrige/ikke placeret på afsnit". Patienten er tildelt et patient-id, så det inden for hvert afsnit er muligt at følge den enkelte patient og se, om patienten har knyttet en eller flere kommentarer til spørgeskemaet. Patientens samlede indtryk er indsat, så det er muligt at sammenholde patienternes samlede indtryk med patienternes kommentarer.

### **Kategorisering af kommentarer under 'Samlet indtryk'**

Kommentarerne under 'Samlet indtryk' kan være markeret med et eller flere temaer, som knytter sig til indholdet i kommentaren. Kommentarerne rubriceres efter kategorierne ventetid, kvalitet i behandling, relationer til personale/pleje, patientinddragelse, kommunikation og information, kontaktperson og fysiske rammer. Det giver et billede af, hvilke kategorier patienterne vælger at fremhæve ved at skrive en kommentar.

Andelen af afdelingens patienter, der har kommenteret på noget indenfor en given kategori, er vist i Figur 3.

**Figur 3. Afsnittets kategoriserede kommentarer under "Samlet indtryk".** Eget resultat er mørkegrøn, øvrige afsnits patienter er lysegrøn.





## Ambulatorium, Nørrebrogade












Skriv her, hvis du synes, at ambulatoriet kunne gøre noget bedre, eller hvis ambulatoriet gjorde noget særligt godt

ID	Kommentarer - Ambulatorium, Nørrebrogade	Var det samlede forløb (indenfor seneste år) godt tilrettelagt?
7	Det er godt, at jeg kommer til samtale ved samme læge og sygeplejerske hvert halve år i forbindelse med min sygdom. [Kommunikation og information, Relationer til personale/Pleje]	I høj grad
11	OK.	I høj grad
12	Dejligt altid at komme til samme læge. Det betyder meget. Når man ringer med spørgsmål, er der altid tid til en snak, og jeg sætter stor pris på, når ens egen læge ringer tilbage samme dag. Jeg bliver altid taget alvorligt, når jeg kontakter jer. [Relationer til personale/Pleje]	I høj grad
18	Mangler klokkeklar kommunikation når det man bliver testet/undersøgt for ikke viser sig at være en "lidelse", der passer til MEA. Er det så noget, man skal lære at leve med eller søge hjælp andet steds. Måske tænker fagpersoner, at hvis jeg var døden nær, havde de sendt mig på en anden afdeling. Men det fremgik ikke af kommunikationen, om der var andet, der skulle gøres eller [om jeg skulle] leve med den lidelse... Det kræver så lidt kommunikation, hvis man som "lægmand" får det, der for lægen er et indlysende svar. Det er dygtige specialister på MEA, men giv dem dog et kommunikationskursus, som giver dem evnen til at give klar og tydelig besked til "lægmand". Det ville kunne spare dem i tid efterfølgende, da de undgår, at patienterne bliver ved med at henvende sig med uspecifikke symptomer. [Kommunikation og information]	I høj grad
14	Altid søde, hjælpsomme og faglige. Er fuldt ud tilfreds! [Relationer til personale/Pleje]	I meget høj grad
23	Jeg har haft en særdeles tilfredsstillende oplevelse hver gang.	I meget høj grad
3	Det er rarest, såfremt man kan have den samme behandler fra gang til gang. Det giver kontinuitet og tryghed i behandlingsforløbet. [Kontaktperson]	I nogen grad
13	Jeg er ikke blevet ordentligt udredt for, hvad det er for en type sygdom, jeg har, og derfor er det svært for mig at få kontrol over min sygdom med den medicin, jeg får. Der har været for lidt hjælp at hente fra hospitalets side med hensyn til at forklare om medicinen, dosis og eventuelle bivirkninger. Dårlig tid til mig som patient. [Kvalitet i behandling]	I nogen grad
19	Jeg har fået en kontaktsygeplejerske. Og det har været en stor hjælp. Jeg har sukkersyge og vi har mailet en del sammen og havde en samtale med hende efter lægesamtalen, og det har begge dele været en stor hjælp. [Kontaktperson]	I nogen grad
20	Fra 40 til 100 procent for årsager og konsekvenser, samt 100 procent rehabilitering.	I ringe grad
10	Forfærdelige parkeringsforhold og trafikforhold. Både i bil og på cykel. [Fysiske rammer]	Ikke relevant for mig
17	Kunne ønske, at det var den samme læge, man kom til samtale hos hver gang. [Relationer til personale/Pleje]	Slet ikke
1	Jeg har helt igennem fået en god behandling, og alle jeg har talt med har været søde og rare, der er intet at klage over fra min side.	Uoplyst

[Kvalitet i behandling]

## Ambulatorium, Nørrebrogade

Skriv her, hvis du har kommentarer til modtagelsen eller forslag til forbedringer



ID	Kommentarer - Ambulatorium, Nørrebrogade	Var personalet forberedt på din ankomst?
 4	Fin modtagelse. Var første patient, så lægen skulle først læse mine partier.	I høj grad
 5	Ingen, det går upåklageligt, har sjældent ventet længere end 10 min.	I høj grad
 7	Jeg blev hurtigt kaldt ind, og det hele foregik, som det skulle.	I høj grad
 8	Gratis parkering.	I høj grad
 11	OK.	I høj grad
 21	I modtagelsen er det ofte meget tidskrævende ekspeditioner, fordi mange skal have nye aftaler, og derfor bliver ventetiden lang, selv med få foran i køen. Hvis man ligesom andre steder på Aarhus Universitetshospital havde en terminal, hvor man kunne scanne sygesikringskortet, når man kommer, og på den måde tjekke ind, ville det spare meget ventetid ved skranken, hvor der både er modtagelse og tidsreservering efter ambulant kontrol/behandling.	I høj grad
 22	Hav ét køsystem i stedet for flere. Der er forskellige automater/numre systemer afhængig af henvendelsen. Man bør blot kunne scanne sit sygesikringsbevis/taste at man skal i "blodprøve køen" i en enkel automat.	I høj grad
 2	Man får hurtig hjælp i modtagelsen og der er meget sjældent mere end 5 minutters ventetid.	I meget høj grad
 15	God modtagelse generelt.	I meget høj grad
 19	Jeg havde problemer med at få aflæst mit blodsukermåleapparat. Og fik stor hjælp og tålmodighed af sekretærerne.	I meget høj grad
 9	Ganske behagelig atmosfære i modtagelsen. Følte mig godt tilpas og afslappet, inden jeg skulle ind.	Ved ikke

**Ambulatorium, Nørrebrogade**

Skriv her, hvis du har manglet information i forbindelse med dit besøg

ID	Kommentarer - Ambulatorium, Nørrebrogade	Var den mundtlige information under besøget forståelig?
✎ 11	Er lidt tvivlende over for, om det videre forløb (næste scanning) automatisk vil blive fulgt af Endokrinologisk Afdeling. [].	I høj grad
✎ 21	Generelt OK. Kunne godt have ønsket en dybere forklaring af årsagen til, at jeg havde [oplevelse bivirkninger] på baggrund af den medicin, jeg har været ordineret i flere år fra afdelingen, og som viste sig at forværre mit alment velbefindende ret markant og virke modsat i forhold til hensigten med medicinen.	I høj grad
✎ 5	Jeg har ikke manglet information.	I meget høj grad
✎ 6	Jeg mangler oplysninger, når jeg starter på ny medicin.	I nogen grad
✎ 18	Jeg har haft uspecifikke symptomer relateret til [], men svaret var bare: blodprøven er ok nu. Hvad skal jeg så gøre, være ligeglad? Eller fortsætte med at henvende mig til min praktiserende læge? Ligeledes har jeg en unaturlig høj tørst, drikker fem til otte liter om dagen, og efter en test var der ikke noget galt med [] - så ingen hjælp mere på MEA. Dejligt at jeg blev undersøgt, men jeg mangler en visitering til, hvad jeg nu skal gøre. Bare fortsætte mit høje væskeindtag og være ligeglad, søge kontakt til anden afdeling for anden udredning, eller betragte de undersøgelser, der er fortaget som "udtømmende" og henvende mig igen, hvis der sker en udvikling? Jeg er frustreret over ikke at blive informeret om, om der evt. kan gøres andet, eller det er en tilstand, jeg må leve med. For er det sådan min krop er, så man jo forholde sig til det, men jeg mangler virkelig feedback, hvis det går uden for "specialistens" speciale, skal jeg gå andet sted hen, eller er det en ikke helbredstruende tilstand, så lev med det. Konkret svar. Det er ikke brok det hele, det er en dygtig afdeling til deres speciale, hvis de kunne visitere videre eller kommunikere klart, ville de kunne score topkarakter hos mig.	I nogen grad

**Ambulatorium, Nørrebrogade****Beskriv den eller de fejl du oplevede**

<b>ID</b>	<b>Kommentarer - Ambulatorium, Nørrebrogade</b>	<b>Skete der fejl i forbindelse med dit besøg?</b>
 16	Der var ikke registreret, at blodprøverne skulle sendes til mit næste besøg. Så måtte ud i ambulatoriet og registreres og så tilbage og få taget blodprøver.	Ja
 20	Manglende konsekvenser af fejl. []	Ja



