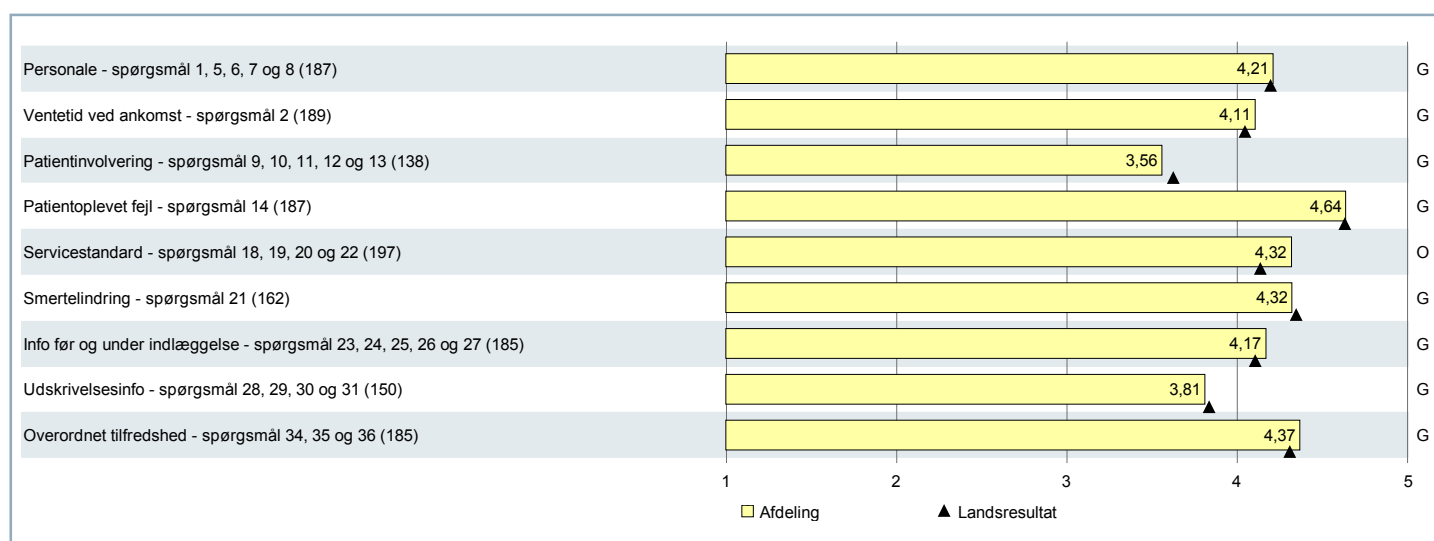




Planlagt indlagte patienters oplevelser:

Urinvejskirurgisk Afdeling – Hospitalsenheden Vest



Figuren giver et første hurtigt overblik over jeres resultater. Nogle spørgsmål er opsummeret i dimensioner, mens andre indgår selvstændigt. Til venstre for hver søjle er angivet, hvilke spørgsmål der indgår i resultatet.

For at kunne danne dimensionerne, er det i nogle tilfælde nødvendigt at skalere spørgsmål om, så de kommer på en skala fra 1-5. Det gælder for ja/nej-spørgsmål. Spørgsmålet om patientoplevet fejl er således skaleret om, så ja bliver til 1 og nej bliver til 5.

Dimensionerne og de enkeltstående spørgsmål er skaleret sådan, at en højere score, er lig med et bedre resultat.

Bemærk, at det ikke er alle spørgsmål i spørgeskemaet, der er med i figuren. Resultater for alle spørgsmål kan findes kapitlet "4. TEMAVISE AFSNIT". I indholdsfortegnelsen på næste side, kan du se alle temaerne i dette kapitel. Her er det også angivet, for hvilke temaer samtlige spørgsmål indgår som en samlet dimension.

- Spørgeskemaet er udsendt til i alt 280 planlagt indlagte patienter. Det er udsendt af tre omgange i perioderne 4. august til 31. august, 3. september til 30. september og 4. oktober til 31. oktober 2014.
- 71% svarede på spørgeskemaet.
- Der var 452 patienter i inklusionsperioden.

INDHOLD

1. OVERBLIK.....	3
Oversigtsfigur	3
Resultat i forhold til landsresultatet	5
2. KORT OM RAPPORTEN	7
3. SAMMENLIGNING AF RESULTATER	11
I forhold til overordnede niveauer	11
I forhold til underopdeling	13
Opdelt på patientkarakteristika	18
Ikke relevant og ved ikke	28
4. TEMAVISE AFSNIT	30
Forbedret helbred og inddraget i beslutninger	30
Personale - dimension	34
Ventetid ved ankomst	40
Patientinvolvering - dimension	43
Patientoplevet fejl	49
Servicestandard - dimension	53
Smertelindring	58
Info før og under indlæggelse - dimension	60
Udskrivelsesinfo - dimension	66
Hjemmepleje	71
Overordnet tilfredshed - dimension	73
Sammenhæng i forløb	77
5. BILAG.....	80
Materiale om LUP og inspiration til det videre arbejde	80
Spørgeskemaet	81
Oversigtsfigur pr. underopdeling	85

ÅRETS TEMA

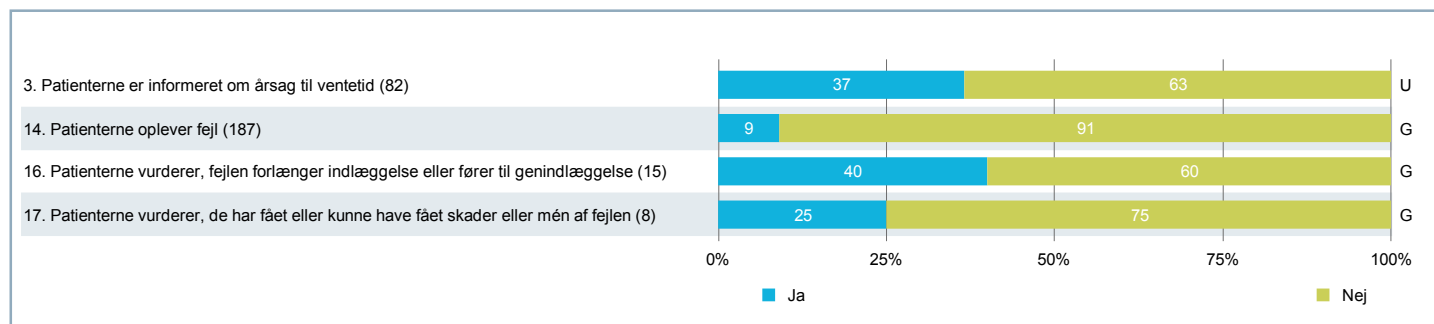
1. OVERBLIK – Oversigtsfigur

Figur for spørgsmål på fempunktsskala



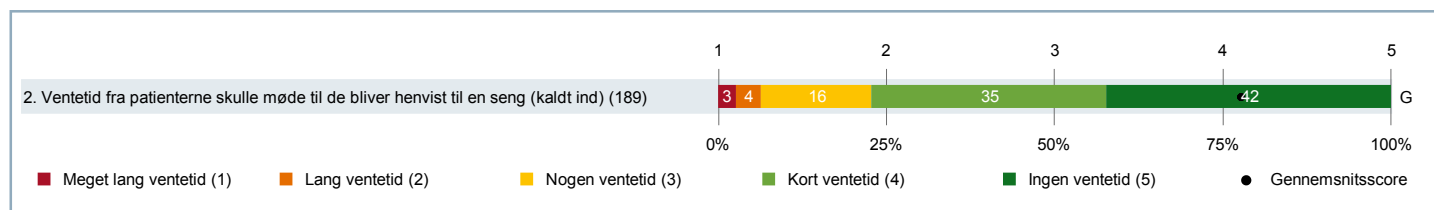
1. OVERBLIK - Oversigtsfigur (fortsat)

Figur for ja/nej-spørgsmål



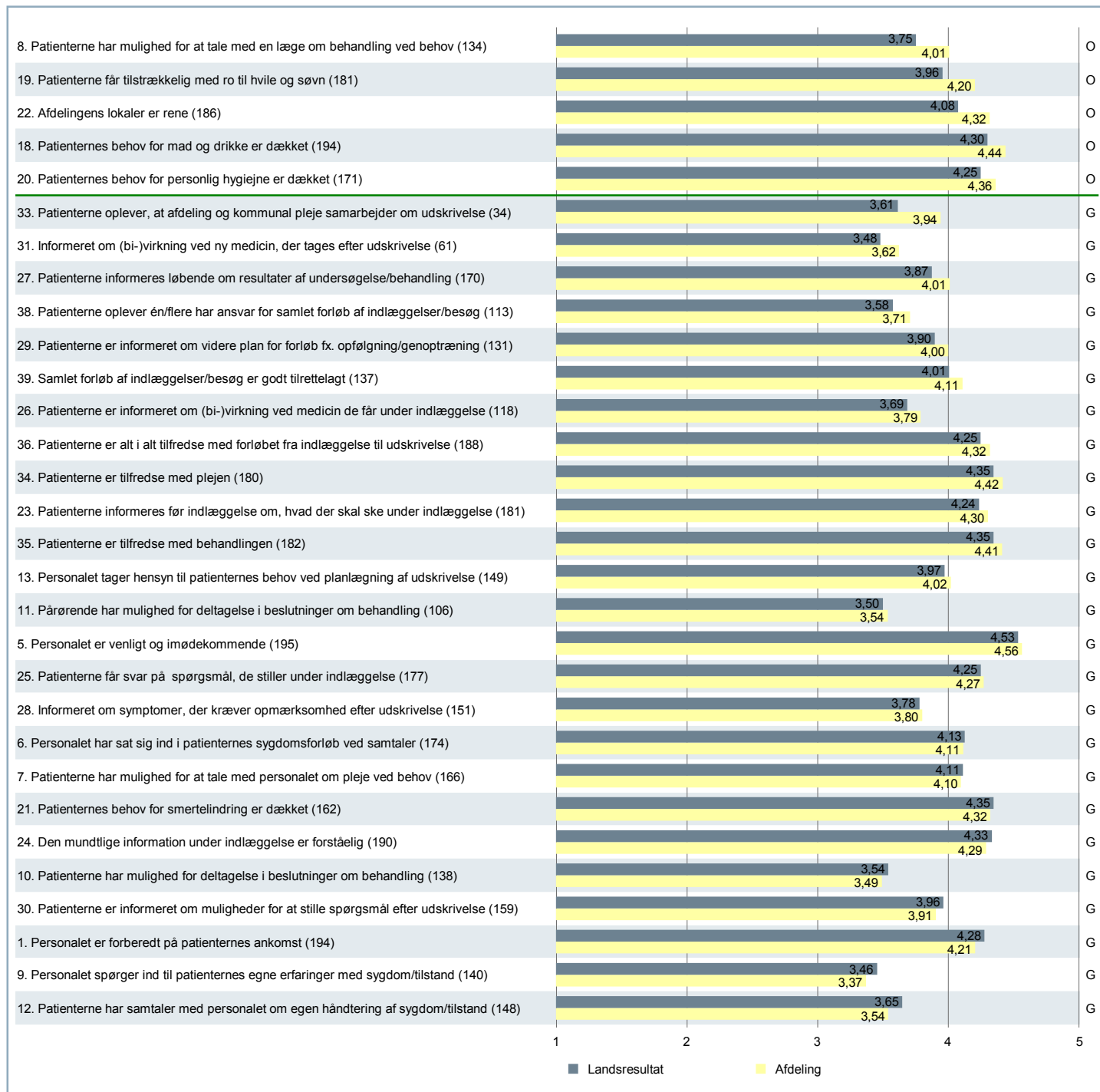
Bemærk om spørgsmål 17: Ja indeholder både dem, der fik skader/mén af fejlen, og dem, hvor fejlen kunne have medført skader/mén. I spørgeskemaet i bilaget kan du se, hvordan patienten har fået stillet spørgsmålet. En figur med spørgsmålet på den fulde skala findes i 4. TEMAVISE AFSNIT - Patientoplevet fejl

Figur for ventetidsspørgsmålet



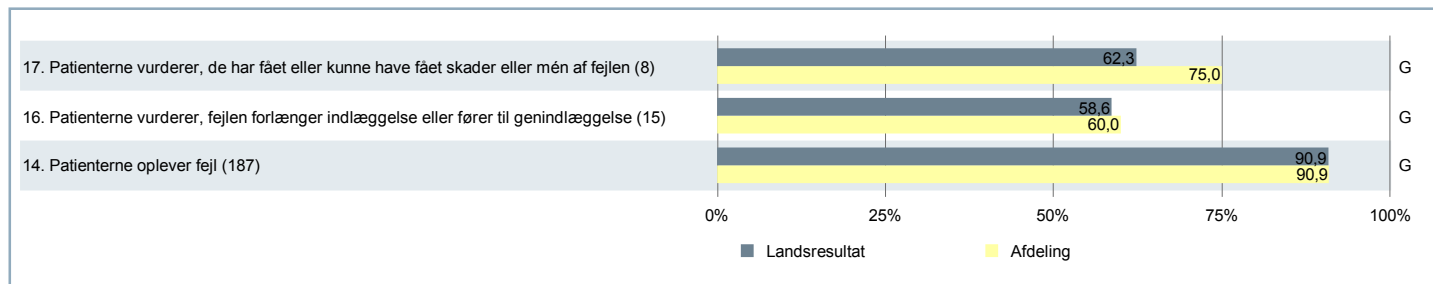
1. OVERBLIK – Resultat i forhold til landsresultatet

Figur for spørgsmål på fempunktsskala (gennemsnitsscore)

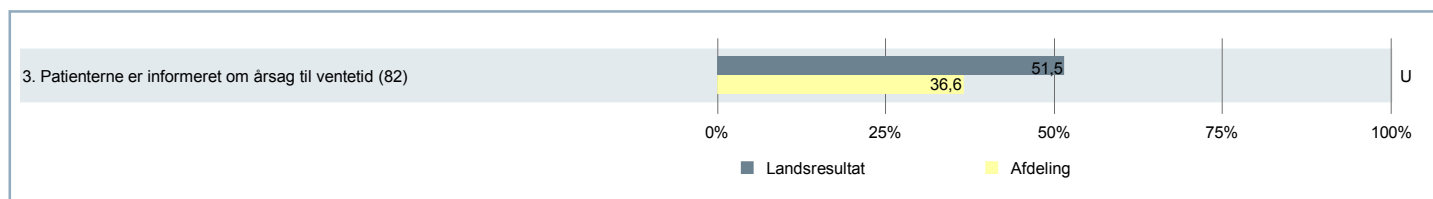


1. OVERBLIK - Resultat i forhold til landsresultatet (fortsat)

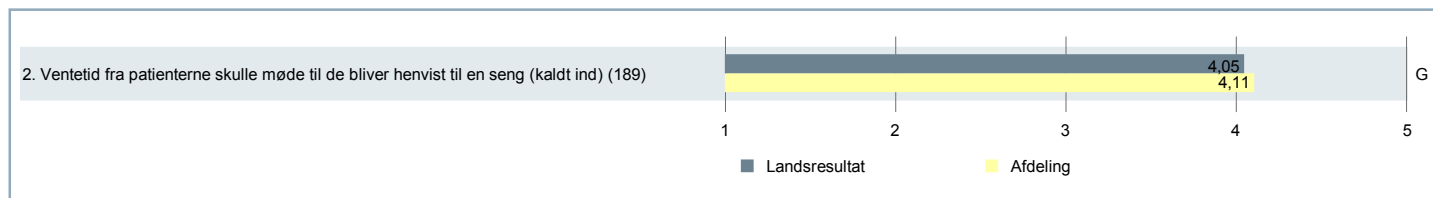
Figur for ja/nej-spørgsmål (andel af nej-svar)



Figur for ja/nej-spørgsmål (andel af ja-svar)



Figur for ventetidsspørgsmålet



2. KORT OM RAPPORTEN

Dette kapitel er en inspiration til, hvad de enkelte elementer i denne rapport kan bruges til.

BEMÆRK Langt de fleste spørgsmål er på en fempunktsskala fra "slet ikke (1)" til "i meget høj grad (5)". Enkelte spørgsmål er ja/nej-spørgsmål. Endvidere er der et spørgsmål om ventetid på en alternativ fempunktsskala gående fra "meget lang ventetid (1)" til "ingen ventetid (5)". De fleste af figur- og tabeltyperne har en version for hver type af spørgsmål.

KLIK Hvis du har åbnet denne rapport elektronisk, kan du klikke på illustrationen for at komme hen til det ønskede punkt i rapporten. Alternativt kan du følge sidehenvielsen lige neden for illustrationen.

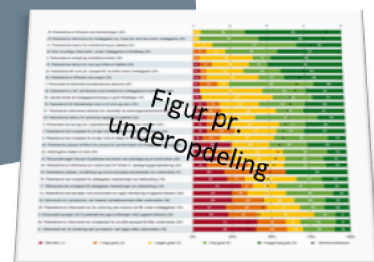


- En egentlig læsevejledning med en detaljeret beskrivelse af figurene og tabeller kan findes her: www.patientoplevelser.dk/LUP14/Vejledning
- Hvis du har brug for at få afklaret den metodiske baggrund for undersøgelsen, findes den i faktrapporten her: www.patientoplevelser.dk/LUP14/Metode

2. KORT OM RAPPORTEN (fortsat)



”Findes der et overblik over resultaterne for den enkelte underopdeling?”




Gå til figurene pr. underopdeling, der starter på side 85 >>



”Er der nogle patientgrupper, vi bør sætte særligt ind overfor?”

Tabel opdelt på patientkarakteristika

Gå til tabellerne, der starter på side 18 >>



”Hvordan er vores resultater i forhold til sygehuset og regionen?”

Tabel med overordnede niveauer

Gå til tabellerne, der starter på side 11 >>

2. KORT OM RAPPORTEN (fortsat)




”Jeg vil gerne vide, hvor mange der har svaret ved ikke og ikke relevant for mig?”

Tabel med antal ikke-vurderinger


Gå til tabellerne, der starter på side 28 >>

”Hvor ser jeg, om det er bestemte temaer, vi er udfordret på?”



Gå til de temavise afsnit, der starter på side 30 >>

”Er der særlige udfordringer på én underopdeling?”



Tabel med resultater pr. underopdeling

Gå til tabellerne, der starter på side 13 >>

2. KORT OM RAPPORTEN (fortsat)



"Hvor kan jeg se spørgeskemaet?"

Spørgeskema

Gå til spørgeskemaet, der starter på side 81 >>

"På hvilke spørgsmål klarer vi os godt i forhold til landsresultatet?"



Gå til figurene, der starter på side 5 >>

3. SAMMENLIGNING AF RESULTATER - I forhold til overordnede niveauer

Tablet for spørgsmål på fempunktsskala (gennemsnitsscore)

	Afdeling	Sygehus	Region	Land
5. Personalet er venligt og imødekommende	4,56	4,54	4,59	4,53
18. Patienternes behov for mad og drikke er dækket	4,44	4,44	4,40	4,30
34. Patienterne er tilfredse med plejen	4,42	4,41	4,42	4,35
35. Patienterne er tilfredse med behandlingen	4,41	4,40	4,41	4,35
20. Patienternes behov for personlig hygiejne er dækket	4,36	4,34	4,34	4,25
21. Patienternes behov for smertelindring er dækket	4,32	4,31	4,38	4,35
36. Patienterne er alt i alt tilfredse med forløbet fra indlæggelse til udskrivelse	4,32	4,33	4,32	4,25
22. Afdelingens lokaler er rene	4,32	4,32	4,24	4,08
23. Patienterne informeres før indlæggelse om, hvad der skal ske under indlæggelse	4,30	4,33	4,30	4,24
24. Den mundtlige information under indlæggelse er forståelig	4,29	4,35	4,40	4,33
25. Patienterne får svar på spørgsmål, de stiller under indlæggelse	4,27	4,30	4,31	4,25
1. Personalet er forberedt på patienternes ankomst	4,21	4,29	4,34	4,28
19. Patienterne får tilstrækkelig med ro til hvile og søvn	4,20	4,08	4,05	3,96
6. Personalet har sat sig ind i patienternes sygdomsforløb ved samtaler	4,11	4,18	4,20	4,13
39. Samlet forløb af indlæggelser/besøg er godt tilrettelagt	4,11	4,11	4,07	4,01
7. Patienterne har mulighed for at tale med personalet om pleje ved behov	4,10	4,18	4,19	4,11
13. Personalet tager hensyn til patienternes behov ved planlægning af udskrivelse	4,02	4,07	4,03	3,97
27. Patienterne informeres løbende om resultater af undersøgelse/behandling	4,01	3,97	3,94	3,87
8. Patienterne har mulighed for at tale med en læge om behandling ved behov	4,01	3,88	3,88	3,75
29. Patienterne er informeret om videre plan for forløb fx. opfølgning/genoptræning	4,00	3,99	3,96	3,90
33. Patienterne oplever, at afdeling og kommunal pleje samarbejder om udskrivelse	3,94	3,89	3,64	3,61
30. Patienterne er informeret om muligheder for at stille spørgsmål efter udskrivelse	3,91	4,11	4,10	3,96
28. Informeret om symptomer, der kræver opmærksomhed efter udskrivelse	3,80	3,98	3,89	3,78
26. Patienterne er informeret om (bi-)virkning ved medicin de får under indlæggelse	3,79	3,77	3,79	3,69
38. Patienterne oplever én/flere har ansvar for samlet forløb af indlæggelser/besøg	3,71	3,57	3,64	3,58
31. Informeret om (bi-)virkning ved ny medicin, der tages efter udskrivelse	3,62	3,62	3,64	3,48
12. Patienterne har samtaler med personalet om egen håndtering af sygdom/tilstand	3,54	3,75	3,74	3,65
11. Pårørende har mulighed for deltagelse i beslutninger om behandling	3,54	3,55	3,61	3,50
10. Patienterne har mulighed for deltagelse i beslutninger om behandling	3,49	3,65	3,66	3,54
9. Personalet spørger ind til patienternes egne erfaringer med sygdom/tilstand	3,37	3,43	3,56	3,46

Antal besvarelser kan du finde i de temavise tabeller senere i denne rapport.



3. SAMMENLIGNING AF RESULTATER - I forhold til overordnede niveauer (fortsat)

Tabel for ja/nej-spørgsmål (andel af nej-svar)

	Afdeling	Sygehus	Region	Land
14. Patienterne oplever fejl	90,9%	91,6%	91,4%	90,9%
16. Patienterne vurderer, fejlen forlænger indlæggelse eller fører til genindlæggelse	60,0%	48,2%	61,4%	58,6%
17. Patienterne vurderer, de har fået eller kunne have fået skader eller mén af fejlen	75,0%	54,1%	61,1%	62,3%

Antal besvarelser kan du finde i de temavise tabeller senere i denne rapport.

Tabel for ja/nej-spørgsmål (andel af ja-svar)

	Afdeling	Sygehus	Region	Land
3. Patienterne er informeret om årsag til ventetid	36,6%	47,2%	52,1%	51,5%

Antal besvarelser kan du finde i de temavise tabeller senere i denne rapport.

Tabel for ventetidsspørgsmålet

	Afdeling	Sygehus	Region	Land
2. Ventetid fra patienterne skulle møde til de bliver henvist til en seng (kaldt ind)	4,11	4,18	4,12	4,05

Antal besvarelser kan du finde i de temavise tabeller senere i denne rapport.

3. SAMMENLIGNING AF RESULTATER - I forhold til underopdeling

Tabel for spørgsmål på fempunktsskala (gennemsnitsscore)

	Spørgsmålsnummer																			
	5.	18.	34.	35.	20.	21.	36.	22.	23.	24.	25.	1.	19.	6.	39.	7.	13.	27.	8.	29.
Afdeling	4,56	4,44	4,42	4,41	4,36	4,32	4,32	4,32	4,30	4,29	4,27	4,21	4,20	4,11	4,11	4,10	4,02	4,01	4,01	4,00
(SKS kode) 6650-391	4,56	4,44	4,42	4,41	4,36	4,32	4,32	4,32	4,30	4,29	4,27	4,21	4,20	4,11	4,11	4,10	4,02	4,01	4,01	4,00

Antal besvarelser kan du finde i de temavise tabeller senere i denne rapport.

Bemærk: I kolonneoverskriften er der af pladshensyn kun angivet spørgsmålsnummeret. Den fulde spørgsmålstekst kan du finde i spørgeskemaet under bilag. Alternativt kan du se den kondenserede version af spørgsmålsteksten i oversigtsfiguren, hvor rækkefølgen af spørgsmål er den samme som i denne tabel.

Alle spørgsmål kan ikke være på denne side. Derfor fortsætter tabellen på næste side.

3. SAMMENLIGNING AF RESULTATER - I forhold til underopdeling (fortsat)

Tabel for spørgsmål på fempunktsskala (gennemsnitsscore)

	Spørgsmålsnummer									
	33.	30.	28.	26.	38.	31.	12.	11.	10.	9.
Afdeling	3,94	3,91	3,80	3,79	3,71	3,62	3,54	3,54	3,49	3,37
(SKS kode) 6650-391	3,94	3,91	3,80	3,79	3,71	3,62	3,54	3,54	3,49	3,37

Antal besvarelser kan du finde i de temavise tabeller senere i denne rapport.

Bemærk: I kolonneoverskriften er der af pladshensyn kun angivet spørgsmålsnummeret. Den fulde spørgsmålstekst kan du finde i spørgeskemaet under bilag. Alternativt kan du se den kondenserede version af spørgsmålsteksten i oversigtsfiguren, hvor rækkefølgen af spørgsmål er den samme som i denne tabel.

Tabellen er fortsat fra forrige side.

3. SAMMENLIGNING AF RESULTATER - I forhold til underopdeling (fortsat)

Tabel for ja/nej-spørgsmål (andel af nej-svar)

	Spørgsmålsnummer		
	14.	16.	17.
Afdeling	90,9%	60,0%	75,0%
(SKS kode) 6650-391	90,9%	60,0%	75,0%

Antal besvarelser kan du finde i de temavise tabeller senere i denne rapport.

Bemærk: I kolonneoverskriften er der af pladshensyn kun angivet spørgsmålsnummeret. Den fulde spørgsmålstekst kan du finde i spørgeskemaet under bilag. Alternativt kan du se den kondenserede version af spørgsmålsteksten i oversigtsfiguren, hvor rækkefølgen af spørgsmål er den samme som i denne tabel.

3. SAMMENLIGNING AF RESULTATER - I forhold til underopdeling (fortsat)

Tabel for ja/nej-spørgsmål (andel af ja-svar)

	Spørgsmaalsnummer
	3.
Afdeling	36,6%
(SKS kode) 6650-391	36,6%

Antal besvarelser kan du finde i de temavise tabeller senere i denne rapport.

Bemærk: I kolonneoverskriften er der af pladshensyn kun angivet spørgsmaalsnummeret. Den fulde spørgsmaalstekst kan du finde i spørgeskemaet under bilag. Alternativt kan du se den kondenserede version af spørgsmaalsteksten i oversigtsfiguren, hvor rækkefølgen af spørgsmaal er den samme som i denne tabel.

3. SAMMENLIGNING AF RESULTATER - I forhold til underopdeling (fortsat)

Tabel for ventetidsspørgsmålet

	Spørgsmålsnummer
	2.
Afdeling	4,11
(SKS kode) 6650-391	4,11

Antal besvarelser kan du finde i de temavise tabeller senere i denne rapport.

Bemærk: I kolonneoverskriften er der af pladshensyn kun angivet spørgsmålsnummeret. Den fulde spørgsmålstekst kan du finde i spørgeskemaet under bilag. Alternativt kan du se den kondenserede version af spørgsmålsteksten i oversigtsfiguren, hvor rækkefølgen af spørgsmål er den samme som i denne tabel.

3. SAMMENLIGNING AF RESULTATER - Opdelt på patientkarakteristika

Tabel for spørgsmål på fempunktsskala (gennemsnitsscore)

	Afdeling	Køn		Alder	
		Mand	Kvinde	0-59 år	60+ år
5. Personalet er venligt og imødekommende	4,56	4,59	4,50	4,50	4,58
18. Patienternes behov for mad og drikke er dækket	4,44	4,46	4,38	4,28	4,47
34. Patienterne er tilfredse med plejen	4,42	4,42	4,42	4,40	4,42
35. Patienterne er tilfredse med behandlingen	4,41	4,42	4,40	4,40	4,41
20. Patienternes behov for personlig hygiejne er dækket	4,36	4,35	4,40	4,40	4,36
21. Patienternes behov for smertelindring er dækket	4,32	4,31	4,37	4,25	4,34
36. Patienterne er alt i alt tilfredse med forløbet fra indlæggelse til udskrivelse	4,32	4,31	4,33	4,27	4,33
22. Afdelingens lokaler er rene	4,32	4,34	4,26	4,27	4,33
23. Patienterne informeres før indlæggelse om, hvad der skal ske under indlæggelse	4,30	4,29	4,33	4,31	4,30
24. Den mundtlige information under indlæggelse er forståelig	4,29	4,25	4,42	4,31	4,29
25. Patienterne får svar på spørgsmål, de stiller under indlæggelse	4,27	4,29	4,20	4,14	4,30
1. Personalet er forberedt på patienternes ankomst	4,21	4,22	4,17	4,20	4,21
19. Patienterne får tilstrækkelig med ro til hvile og søvn	4,20	4,20	4,21	4,03	4,24
6. Personalet har sat sig ind i patienternes sygdomsforløb ved samtaler	4,11	4,13	4,07	4,03	4,13
39. Samlet forløb af indlæggelser/besøg er godt tilrettelagt	4,11	4,08	4,19	3,64	4,21
7. Patienterne har mulighed for at tale med personalet om pleje ved behov	4,10	4,11	4,05	4,17	4,08
13. Personalet tager hensyn til patienternes behov ved planlægning af udskrivelse	4,02	4,09	3,79	3,88	4,05
27. Patienterne informeres løbende om resultater af undersøgelse/behandling	4,01	3,98	4,13	4,27	3,97
8. Patienterne har mulighed for at tale med en læge om behandling ved behov	4,01	3,94	4,21	4,10	3,99
29. Patienterne er informeret om videre plan for forløb fx. opfølgning/genoptræning	4,00	4,03	3,91	4,12	3,97
33. Patienterne oplever, at afdeling og kommunal pleje samarbejder om udskrivelse	3,94	3,80	4,33	3,50	3,97
30. Patienterne er informeret om muligheder for at stille spørgsmål efter udskrivelse	3,91	3,92	3,86	3,83	3,92
28. Informeret om symptomer, der kræver opmærksomhed efter udskrivelse	3,80	3,86	3,59	3,73	3,82
26. Patienterne er informeret om (bi-)virkning ved medicin de får under indlæggelse	3,79	3,81	3,71	3,50	3,85
38. Patienterne oplever én/flere har ansvar for samlet forløb af indlæggelser/besøg	3,71	3,67	3,84	3,24	3,79
31. Informeret om (bi-)virkning ved ny medicin, der tages efter udskrivelse	3,62	3,62	3,67	3,71	3,61
12. Patienterne har samtaler med personalet om egen håndtering af sygdom/tilstand	3,54	3,55	3,50	3,75	3,50
11. Pårørende har mulighed for deltagelse i beslutninger om behandling	3,54	3,42	3,92	3,41	3,56
10. Patienterne har mulighed for deltagelse i beslutninger om behandling	3,49	3,45	3,64	3,48	3,50
9. Personalet spørger ind til patienternes egne erfaringer med sygdom/tilstand	3,37	3,41	3,26	2,95	3,45

Antal besvarelser kan du finde i de temavise tabeller senere i denne rapport.

3. SAMMENLIGNING AF RESULTATER - Opdelt på patientkarakteristika (fortsat)

Tabel for ja/nej-spørgsmål (andel af nej-svar)

	Afdeling	Køn		Alder	
		Mand	Kvinde	0-59 år	60+ år
14. Patienterne oplever fejl	90,9%	93,6%	82,6%	86,2%	91,8%
16. Patienterne vurderer, fejlen forlænger indlæggelse eller fører til genindlæggelse	60,0%	75,0%	42,9%	66,7%	58,3%
17. Patienterne vurderer, de har fået eller kunne have fået skader eller mén af fejlen	75,0%	83,3%	50,0%	0,0%	85,7%

Antal besvarelser kan du finde i de temavise tabeller senere i denne rapport.

Tabel for ja/nej-spørgsmål (andel af ja-svar)

	Afdeling	Køn		Alder	
		Mand	Kvinde	0-59 år	60+ år
3. Patienterne er informeret om årsag til ventetid	36,6%	39,3%	28,6%	35,7%	36,8%

Antal besvarelser kan du finde i de temavise tabeller senere i denne rapport.

Tabel for ventetidsspørgsmålet

	Afdeling	Køn		Alder	
		Mand	Kvinde	0-59 år	60+ år
2. Ventetid fra patienterne skulle møde til de bliver henvist til en seng (kaldt ind)	4,11	4,14	4,00	4,14	4,10

Antal besvarelser kan du finde i de temavise tabeller senere i denne rapport.

3. SAMMENLIGNING AF RESULTATER - Opdelt på patientkarakteristika (fortsat)

Tabel for spørgsmål på fempunktsskala (gennemsnitsscore)

	Afdeling	Indlæggelsestid		Udskrivelsesdag	
		Under 24 timer	24 timer eller over	Fredag	Anden dag end fredag
5. Personalet er venligt og imødekomende	4,56	4,53	4,64	4,45	4,59
18. Patienternes behov for mad og drikke er dækket	4,44	4,42	4,48	4,43	4,44
34. Patienterne er tilfredse med plejen	4,42	4,43	4,40	4,33	4,43
35. Patienterne er tilfredse med behandlingen	4,41	4,46	4,31	4,47	4,40
20. Patienternes behov for personlig hygiejne er dækket	4,36	4,36	4,36	4,43	4,35
21. Patienternes behov for smertelindring er dækket	4,32	4,29	4,37	4,13	4,35
36. Patienterne er alt i alt tilfredse med forløbet fra indlæggelse til udskrivelse	4,32	4,39	4,17	4,35	4,31
22. Afdelingens lokaler er rene	4,32	4,28	4,39	4,40	4,30
23. Patienterne informeres før indlæggelse om, hvad der skal ske under indlæggelse	4,30	4,34	4,22	4,34	4,30
24. Den mundtlige information under indlæggelse er forståelig	4,29	4,33	4,20	4,29	4,29
25. Patienterne får svar på spørgsmål, de stiller under indlæggelse	4,27	4,26	4,29	4,38	4,25
1. Personalet er forberedt på patienternes ankomst	4,21	4,20	4,22	4,23	4,20
19. Patienterne får tilstrækkelig med ro til hvile og søvn	4,20	4,19	4,23	4,24	4,20
6. Personalet har sat sig ind i patienternes sygdomsforløb ved samtaler	4,11	4,07	4,22	4,14	4,11
39. Samlet forløb af indlæggelser/besøg er godt tilrettelagt	4,11	4,16	4,00	4,20	4,09
7. Patienterne har mulighed for at tale med personalet om pleje ved behov	4,10	4,09	4,11	4,05	4,10
13. Personalet tager hensyn til patienternes behov ved planlægning af udskrivelse	4,02	3,99	4,08	3,86	4,05
27. Patienterne informeres løbende om resultater af undersøgelse/behandling	4,01	4,03	3,98	4,08	4,00
8. Patienterne har mulighed for at tale med en læge om behandling ved behov	4,01	3,94	4,13	4,20	3,97
29. Patienterne er informeret om videre plan for forløb fx. opfølgning/genoptræning	4,00	3,95	4,09	4,14	3,97
33. Patienterne oplever, at afdeling og kommunal pleje samarbejder om udskrivelse	3,94	3,63	4,33	4,13	3,88
30. Patienterne er informeret om muligheder for at stille spørgsmål efter udskrivelse	3,91	3,87	3,98	4,04	3,88
28. Informeret om symptomer, der kræver opmærksomhed efter udskrivelse	3,80	3,79	3,83	4,10	3,75
26. Patienterne er informeret om (bi-)virkning ved medicin de får under indlæggelse	3,79	3,86	3,67	3,61	3,82
38. Patienterne oplever én/flere har ansvar for samlet forløb af indlæggelser/besøg	3,71	3,76	3,59	3,50	3,74
31. Informeret om (bi-)virkning ved ny medicin, der tages efter udskrivelse	3,62	3,66	3,55	3,88	3,58
12. Patienterne har samtaler med personalet om egen håndtering af sygdom/tilstand	3,54	3,51	3,60	3,48	3,55
11. Pårørende har mulighed for deltagelse i beslutninger om behandling	3,54	3,55	3,52	3,71	3,51
10. Patienterne har mulighed for deltagelse i beslutninger om behandling	3,49	3,49	3,49	3,33	3,52
9. Personalet spørger ind til patienternes egne erfaringer med sygdom/tilstand	3,37	3,32	3,50	3,33	3,38

Antal besvarelser kan du finde i de temavise tabeller senere i denne rapport.

3. SAMMENLIGNING AF RESULTATER - Opdelt på patientkarakteristika (fortsat)

Tabel for ja/nej-spørgsmål (andel af nej-svar)

	Afdeling	Indlæggelsestid		Udskrivelsesdag	
		Under 24 timer	24 timer eller over	Fredag	Anden dag end fredag
14. Patienterne oplever fejl	90,9%	92,3%	87,7%	82,1%	92,5%
16. Patienterne vurderer, fejlen forlænger indlæggelse eller fører til genindlæggelse	60,0%	80,0%	20,0%	80,0%	50,0%
17. Patienterne vurderer, de har fået eller kunne have fået skader eller mén af fejlen	75,0%	80,0%	66,7%	66,7%	80,0%

Antal besvarelser kan du finde i de temavise tabeller senere i denne rapport.

Tabel for ja/nej-spørgsmål (andel af ja-svar)

	Afdeling	Indlæggelsestid		Udskrivelsesdag	
		Under 24 timer	24 timer eller over	Fredag	Anden dag end fredag
3. Patienterne er informeret om årsag til ventetid	36,6%	36,7%	36,4%	40,0%	35,8%

Antal besvarelser kan du finde i de temavise tabeller senere i denne rapport.

Tabel for ventetidsspørgsmålet

	Afdeling	Indlæggelsestid		Udskrivelsesdag	
		Under 24 timer	24 timer eller over	Fredag	Anden dag end fredag
2. Ventetid fra patienterne skulle møde til de bliver henvist til en seng (kaldt ind)	4,11	4,08	4,17	4,10	4,11

Antal besvarelser kan du finde i de temavise tabeller senere i denne rapport.

3. SAMMENLIGNING AF RESULTATER - Opdelt på patientkarakteristika (fortsat)

Tabel for spørgsmål på fempunktsskala (gennemsnitsscore)

	Afdeling	37. Del af forløb		
		Ja	Nej	Ved ikke
5. Personalet er venligt og imødekomende	4,56	4,61	4,50	4,50
18. Patienternes behov for mad og drikke er dækket	4,44	4,49	4,31	4,00
34. Patienterne er tilfredse med plejen	4,42	4,47	4,29	4,00
35. Patienterne er tilfredse med behandlingen	4,41	4,46	4,39	4,00
20. Patienternes behov for personlig hygiejne er dækket	4,36	4,39	4,56	2,50
21. Patienternes behov for smertelindring er dækket	4,32	4,33	4,37	4,00
36. Patienterne er alt i alt tilfredse med forløbet fra indlæggelse til udskrivelse	4,32	4,34	4,32	4,00
22. Afdelingens lokaler er rene	4,32	4,35	4,32	2,50
23. Patienterne informeres før indlæggelse om, hvad der skal ske under indlæggelse	4,30	4,37	4,16	3,50
24. Den mundtlige information under indlæggelse er forståelig	4,29	4,34	4,14	3,00
25. Patienterne får svar på spørgsmål, de stiller under indlæggelse	4,27	4,33	4,09	3,50
1. Personalet er forberedt på patienternes ankomst	4,21	4,25	4,08	4,00
19. Patienterne får tilstrækkelig med ro til hvile og søvn	4,20	4,26	4,17	3,00
6. Personalet har sat sig ind i patienternes sygdomsforløb ved samtaler	4,11	4,20	3,86	3,50
39. Samlet forløb af indlæggelser/besøg er godt tilrettelagt	4,11	4,11	-	-
7. Patienterne har mulighed for at tale med personalet om pleje ved behov	4,10	4,20	4,00	3,50
13. Personalet tager hensyn til patienternes behov ved planlægning af udskrivelse	4,02	4,10	4,00	4,00
27. Patienterne informeres løbende om resultater af undersøgelse/behandling	4,01	4,13	3,80	3,50
8. Patienterne har mulighed for at tale med en læge om behandling ved behov	4,01	4,03	4,06	3,00
29. Patienterne er informeret om videre plan for forløb fx. opfølgning/genoptræning	4,00	4,07	4,00	3,00
33. Patienterne oplever, at afdeling og kommunal pleje samarbejder om udskrivelse	3,94	3,91	4,17	-
30. Patienterne er informeret om muligheder for at stille spørgsmål efter udskrivelse	3,91	4,00	3,81	-
28. Informeret om symptomer, der kræver opmærksomhed efter udskrivelse	3,80	3,82	3,84	3,00
26. Patienterne er informeret om (bi-)virkning ved medicin de får under indlæggelse	3,79	3,85	3,47	3,00
38. Patienterne oplever én/flere har ansvar for samlet forløb af indlæggelser/besøg	3,71	3,71	-	-
31. Informeret om (bi-)virkning ved ny medicin, der tages efter udskrivelse	3,62	3,65	3,50	3,00
12. Patienterne har samtaler med personalet om egen håndtering af sygdom/tilstand	3,54	3,62	3,45	3,00
11. Pårørende har mulighed for deltagelse i beslutninger om behandling	3,54	3,58	3,54	3,00
10. Patienterne har mulighed for deltagelse i beslutninger om behandling	3,49	3,52	3,76	3,00
9. Personalet spørger ind til patienternes egne erfaringer med sygdom/tilstand	3,37	3,44	3,30	3,00

Antal besvarelser kan du finde i de temavise tabeller senere i denne rapport.

3. SAMMENLIGNING AF RESULTATER - Opdelt på patientkarakteristika (fortsat)

Tabel for ja/nej-spørgsmål (andel af nej-svar)

	Afdeling	37. Del af forløb		
		Ja	Nej	Ved ikke
14. Patienterne oplever fejl	90,9%	93,0%	84,6%	100,0%
16. Patienterne vurderer, fejlen forlænger indlæggelse eller fører til genindlæggelse	60,0%	55,6%	100,0%	-
17. Patienterne vurderer, de har fået eller kunne have fået skader eller mén af fejlen	75,0%	80,0%	66,7%	-

Antal besvarelser kan du finde i de temavise tabeller senere i denne rapport.

Tabel for ja/nej-spørgsmål (andel af ja-svar)

	Afdeling	37. Del af forløb		
		Ja	Nej	Ved ikke
3. Patienterne er informeret om årsag til ventetid	36,6%	32,2%	36,4%	100,0%

Antal besvarelser kan du finde i de temavise tabeller senere i denne rapport.

Tabel for ventetidsspørgsmålet

	Afdeling	37. Del af forløb		
		Ja	Nej	Ved ikke
2. Ventetid fra patienterne skulle møde til de bliver henvist til en seng (kaldt ind)	4,11	4,18	3,96	4,00

Antal besvarelser kan du finde i de temavise tabeller senere i denne rapport.

3. SAMMENLIGNING AF RESULTATER - Opdelt på patientkarakteristika (fortsat)

Tablet for spørgsmål på fempunktsskala (gennemsnitsscore)

	Afdeling	45. Årsag til indlæggelse					
		Kontrol	Undersøgelse/ udredning	Medicinsk behandling	Operation/ kirurgisk indgreb	Andet	Det kan jeg ikke vurdere
5. Personalet er venligt og imødekommende	4,56	4,36	4,57	4,69	4,54	4,50	4,50
18. Patienternes behov for mad og drikke er dækket	4,44	4,43	4,39	4,53	4,43	4,21	4,14
34. Patienterne er tilfredse med plejen	4,42	4,32	4,40	4,47	4,41	4,42	4,33
35. Patienterne er tilfredse med behandlingen	4,41	4,22	4,45	4,44	4,43	4,30	4,50
20. Patienternes behov for personlig hygiejne er dækket	4,36	4,23	4,27	4,46	4,36	4,25	4,50
21. Patienternes behov for smertelindring er dækket	4,32	4,16	4,37	4,23	4,33	4,38	4,17
36. Patienterne er alt i alt tilfredse med forløbet fra indlæggelse til udskrivelse	4,32	4,21	4,33	4,38	4,34	4,25	4,50
22. Afdelingens lokaler er rene	4,32	4,22	4,32	4,50	4,34	4,33	4,14
23. Patienterne informeres før indlæggelse om, hvad der skal ske under indlæggelse	4,30	4,04	4,06	4,00	4,31	4,63	3,86
24. Den mundtlige information under indlæggelse er forståelig	4,29	4,04	4,24	4,27	4,33	3,92	3,86
25. Patienterne får svar på spørgsmål, de stiller under indlæggelse	4,27	4,12	4,17	4,29	4,30	3,82	4,00
1. Personalet er forberedt på patienternes ankomst	4,21	4,07	4,18	4,47	4,24	3,64	4,57
19. Patienterne får tilstrækkelig med ro til hvile og søvn	4,20	4,00	4,18	3,93	4,25	3,77	4,29
6. Personalet har sat sig ind i patienternes sygdomsforløb ved samtaler	4,11	3,88	4,04	4,15	4,17	3,85	4,57
39. Samlet forløb af indlæggelser/besøg er godt tilrettelagt	4,11	4,22	4,22	4,38	4,12	3,83	3,00
7. Patienterne har mulighed for at tale med personalet om pleje ved behov	4,10	3,91	3,98	4,00	4,14	3,75	4,14
13. Personalet tager hensyn til patienternes behov ved planlægning af udskrivelse	4,02	3,53	3,98	4,27	4,01	3,67	3,67
27. Patienterne informeres løbende om resultater af undersøgelse/behandling	4,01	3,76	3,96	3,80	4,04	3,82	3,00
8. Patienterne har mulighed for at tale med en læge om behandling ved behov	4,01	3,69	4,06	4,15	4,00	4,00	4,00
29. Patienterne er informeret om videre plan for forløb fx. opfølgning/genoptræning	4,00	3,67	4,00	3,91	4,06	3,33	4,20
33. Patienterne oplever, at afdeling og kommunal pleje samarbejder om udskrivelse	3,94	3,00	4,43	3,67	3,89	3,00	3,75
30. Patienterne er informeret om muligheder for at stille spørgsmål efter udskrivelse	3,91	3,68	3,94	4,08	3,93	3,58	3,80
28. Informeret om symptomer, der kræver opmærksomhed efter udskrivelse	3,80	3,78	3,84	3,91	3,85	3,14	3,83
26. Patienterne er informeret om (bi-)virkning ved medicin de får under indlæggelse	3,79	3,57	3,97	3,58	3,77	3,38	3,83
38. Patienterne oplever én/flere har ansvar for samlet forløb af indlæggelser/besøg	3,71	3,60	3,69	4,00	3,75	3,67	4,00
31. Informeret om (bi-)virkning ved ny medicin, der tages efter udskrivelse	3,62	3,55	3,76	3,44	3,71	3,50	3,60
12. Patienterne har samtaler med personalet om egen håndtering af sygdom/tilstand	3,54	3,06	3,49	3,31	3,58	3,50	3,40
11. Pårørende har mulighed for deltagelse i beslutninger om behandling	3,54	3,36	3,81	4,18	3,52	3,80	3,60
10. Patienterne har mulighed for deltagelse i beslutninger om behandling	3,49	3,62	3,74	3,92	3,40	3,75	3,17
9. Personalet spørger ind til patienternes egne erfaringer med sygdom/tilstand	3,37	3,20	3,37	3,58	3,36	3,25	2,50

Antal besvarelser kan du finde i de temavise tabeller senere i denne rapport.

3. SAMMENLIGNING AF RESULTATER - Opdelt på patientkarakteristika (fortsat)

Tabel for ja/nej-spørgsmål (andel af nej-svar)

	Afdeling	45. Årsag til indlæggelse					
		Kontrol	Under-søgelse/udredning	Medicinsk behandling	Operation/kirurgisk indgreb	Andet	Det kan jeg ikke vurdere
14. Patienterne oplever fejl	90,9%	89,7%	89,1%	93,3%	92,2%	69,2%	80,0%
16. Patienterne vurderer, fejlen forlænger indlæggelse eller fører til genindlæggelse	60,0%	66,7%	60,0%	100,0%	60,0%	75,0%	0,0%
17. Patienterne vurderer, de har fået eller kunne have fået skader eller mén af fejlen	75,0%	50,0%	100,0%	100,0%	66,7%	100,0%	-

Antal besvarelser kan du finde i de temavise tabeller senere i denne rapport.

Tabel for ja/nej-spørgsmål (andel af ja-svar)

	Afdeling	45. Årsag til indlæggelse					
		Kontrol	Under-søgelse/udredning	Medicinsk behandling	Operation/kirurgisk indgreb	Andet	Det kan jeg ikke vurdere
3. Patienterne er informeret om årsag til ventetid	36,6%	50,0%	30,4%	33,3%	34,8%	33,3%	50,0%

Antal besvarelser kan du finde i de temavise tabeller senere i denne rapport.

Tabel for ventetidsspørgsmålet

	Afdeling	45. Årsag til indlæggelse					
		Kontrol	Under-søgelse/udredning	Medicinsk behandling	Operation/kirurgisk indgreb	Andet	Det kan jeg ikke vurdere
2. Ventetid fra patienterne skulle møde til de bliver henvist til en seng (kaldt ind)	4,11	4,00	4,04	4,21	4,11	3,50	4,00

Antal besvarelser kan du finde i de temavise tabeller senere i denne rapport.

3. SAMMENLIGNING AF RESULTATER - Opdelt på patientkarakteristika (fortsat)

Tabel for spørgsmål på fempunktsskala (gennemsnitsscore)

	Afdeling	46. Indlæggelse/ besøg det seneste år			
		Nej	Ja, en	Ja, flere	Det husker jeg ikke
5. Personalet er venligt og imødekommende	4,56	4,55	4,61	4,54	4,67
18. Patienternes behov for mad og drikke er dækket	4,44	4,51	4,46	4,32	4,67
34. Patienterne er tilfredse med plejen	4,42	4,34	4,48	4,43	4,67
35. Patienterne er tilfredse med behandlingen	4,41	4,39	4,48	4,36	4,67
20. Patienternes behov for personlig hygiejne er dækket	4,36	4,38	4,36	4,33	4,67
21. Patienternes behov for smertelindring er dækket	4,32	4,27	4,35	4,41	4,50
36. Patienterne er alt i alt tilfredse med forløbet fra indlæggelse til udskrivelse	4,32	4,29	4,49	4,22	4,67
22. Afdelingens lokaler er rene	4,32	4,32	4,21	4,37	5,00
23. Patienterne informeres før indlæggelse om, hvad der skal ske under indlæggelse	4,30	4,28	4,27	4,36	4,67
24. Den mundtlige information under indlæggelse er forståelig	4,29	4,30	4,25	4,30	4,33
25. Patienterne får svar på spørgsmål, de stiller under indlæggelse	4,27	4,19	4,35	4,30	4,33
1. Personalet er forberedt på patienternes ankomst	4,21	4,21	4,38	4,05	4,67
19. Patienterne får tilstrækkelig med ro til hvile og søvn	4,20	4,19	4,26	4,23	4,67
6. Personalet har sat sig ind i patienternes sygdomsforløb ved samtaler	4,11	4,04	4,35	4,04	4,33
39. Samlet forløb af indlæggelser/besøg er godt tilrettelagt	4,11	4,18	4,22	3,92	4,50
7. Patienterne har mulighed for at tale med personalet om pleje ved behov	4,10	4,08	4,21	4,04	4,33
13. Personalet tager hensyn til patienternes behov ved planlægning af udskrivelse	4,02	3,98	4,08	3,98	4,00
27. Patienterne informeres løbende om resultater af undersøgelse/behandling	4,01	4,09	4,09	3,92	3,33
8. Patienterne har mulighed for at tale med en læge om behandling ved behov	4,01	4,04	4,15	3,88	3,00
29. Patienterne er informeret om videre plan for forløb fx. opfølgning/genoptræning	4,00	4,08	4,15	3,75	4,33
33. Patienterne oplever, at afdeling og kommunal pleje samarbejder om udskrivelse	3,94	4,18	3,40	3,75	5,00
30. Patienterne er informeret om muligheder for at stille spørgsmål efter udskrivelse	3,91	3,90	4,03	3,88	3,00
28. Informeret om symptomer, der kræver opmærksomhed efter udskrivelse	3,80	3,69	4,08	3,80	3,50
26. Patienterne er informeret om (bi-)virkning ved medicin de får under indlæggelse	3,79	3,56	4,14	3,88	3,50
38. Patienterne oplever én/flere har ansvar for samlet forløb af indlæggelser/besøg	3,71	3,58	4,13	3,61	4,00
31. Informeret om (bi-)virkning ved ny medicin, der tages efter udskrivelse	3,62	3,67	3,67	3,67	3,00
12. Patienterne har samtaler med personalet om egen håndtering af sygdom/tilstand	3,54	3,54	3,66	3,42	3,67
11. Pårørende har mulighed for deltagelse i beslutninger om behandling	3,54	3,60	3,83	3,10	4,00
10. Patienterne har mulighed for deltagelse i beslutninger om behandling	3,49	3,47	3,67	3,38	3,50
9. Personalet spørger ind til patienternes egne erfaringer med sygdom/tilstand	3,37	3,19	3,64	3,34	3,67

Antal besvarelser kan du finde i de temavise tabeller senere i denne rapport.

3. SAMMENLIGNING AF RESULTATER - Opdelt på patientkarakteristika (fortsat)

Tabel for ja/nej-spørgsmål (andel af nej-svar)

	Afdeling	46. Indlæggelse/ besøg det seneste år			
		Nej	Ja, en	Ja, flere	Det husker jeg ikke
14. Patienterne oplever fejl	90,9%	89,2%	95,6%	90,0%	100,0%
16. Patienterne vurderer, fejlen forlænger indlæggelse eller fører til genindlæggelse	60,0%	66,7%	100,0%	50,0%	-
17. Patienterne vurderer, de har fået eller kunne have fået skader eller mén af fejlen	75,0%	50,0%	-	100,0%	-

Antal besvarelser kan du finde i de temavise tabeller senere i denne rapport.

Tabel for ja/nej-spørgsmål (andel af ja-svar)

	Afdeling	46. Indlæggelse/ besøg det seneste år			
		Nej	Ja, en	Ja, flere	Det husker jeg ikke
3. Patienterne er informeret om årsag til ventetid	36,6%	36,7%	50,0%	29,4%	100,0%

Antal besvarelser kan du finde i de temavise tabeller senere i denne rapport.

Tabel for ventetidsspørgsmålet

	Afdeling	46. Indlæggelse/ besøg det seneste år			
		Nej	Ja, en	Ja, flere	Det husker jeg ikke
2. Ventetid fra patienterne skulle møde til de bliver henvist til en seng (kaldt ind)	4,11	4,10	4,40	3,87	4,33

Antal besvarelser kan du finde i de temavise tabeller senere i denne rapport.

3. SAMMENLIGNING AF RESULTATER - Ikke relevant og ved ikke

Tablet for spørgsmål på fempunktsskala

	Svar					
	Vurderings-kategorier (1-5)		Ikke relevant		Ved ikke	
	Antal	Andel	Antal	Andel	Antal	Andel
1. Personalet er forberedt på patienternes ankomst	194	98,0%	2	1,0%	2	1,0%
5. Personalet er venligt og imødekommende	195	99,5%	1	0,5%	0	0,0%
6. Personalet har sat sig ind i patienternes sygdomsforløb ved samtaler	174	90,6%	5	2,6%	13	6,8%
7. Patienterne har mulighed for at tale med personalet om pleje ved behov	166	85,1%	23	11,8%	6	3,1%
8. Patienterne har mulighed for at tale med en læge om behandling ved behov	134	69,1%	56	28,9%	4	2,1%
9. Personalet spørger ind til patienternes egne erfaringer med sygdom/tilstand	140	72,9%	39	20,3%	13	6,8%
10. Patienterne har mulighed for deltagelse i beslutninger om behandling	138	71,5%	47	24,4%	8	4,1%
11. Pårørende har mulighed for deltagelse i beslutninger om behandling	106	54,9%	73	37,8%	14	7,3%
12. Patienterne har samtaler med personalet om egen håndtering af sygdom/tilstand	148	77,9%	37	19,5%	5	2,6%
13. Personalet tager hensyn til patienternes behov ved planlægning af udskrivelse	149	76,4%	39	20,0%	7	3,6%
18. Patienternes behov for mad og drikke er dækket	194	98,5%	3	1,5%	0	0,0%
19. Patienterne får tilstrækkelig med ro til hvile og søvn	181	92,3%	14	7,1%	1	0,5%
20. Patienternes behov for personlig hygiejne er dækket	171	88,1%	22	11,3%	1	0,5%
21. Patienternes behov for smertelindring er dækket	162	82,7%	30	15,3%	4	2,0%
22. Afdelingens lokaler er rene	186	95,4%	2	1,0%	7	3,6%
23. Patienterne informeres før indlæggelse om, hvad der skal ske under indlæggelse	181	93,8%	10	5,2%	2	1,0%
24. Den mundtlige information under indlæggelse er forståelig	190	97,4%	5	2,6%	0	0,0%
25. Patienterne får svar på spørgsmål, de stiller under indlæggelse	177	90,3%	17	8,7%	2	1,0%
26. Patienterne er informeret om (bi-)virkning ved medicin de får under indlæggelse	118	59,9%	70	35,5%	9	4,6%
27. Patienterne informeres løbende om resultater af undersøgelse/behandling	170	87,2%	24	12,3%	1	0,5%
28. Informeret om symptomer, der kræver opmærksomhed efter udskrivelse	151	79,1%	33	17,3%	7	3,7%
29. Patienterne er informeret om videre plan for forløb fx. opfølgning/genoptræning	131	70,1%	49	26,2%	7	3,7%
30. Patienterne er informeret om muligheder for at stille spørgsmål efter udskrivelse	159	81,5%	29	14,9%	7	3,6%
31. Informeret om (bi-)virkning ved ny medicin, der tages efter udskrivelse	61	33,0%	114	61,6%	10	5,4%
33. Patienterne oplever, at afdeling og kommunal pleje samarbejder om udskrivelse	34	18,2%	146	78,1%	7	3,7%
34. Patienterne er tilfredse med plejen	180	94,7%	10	5,3%	0	0,0%
35. Patienterne er tilfredse med behandlingen	182	96,3%	7	3,7%	0	0,0%
36. Patienterne er alt i alt tilfredse med forløbet fra indlæggelse til udskrivelse	188	98,9%	2	1,1%	0	0,0%
38. Patienterne oplever én/flere har ansvar for samlet forløb af indlæggelser/besøg	113	79,0%	14	9,8%	16	11,2%
39. Samlet forløb af indlæggelser/besøg er godt tilrettelagt	137	95,8%	3	2,1%	3	2,1%

3. SAMMENLIGNING AF RESULTATER - Ikke relevant og ved ikke (fortsat)

Tabel for ja/nej-spørgsmål

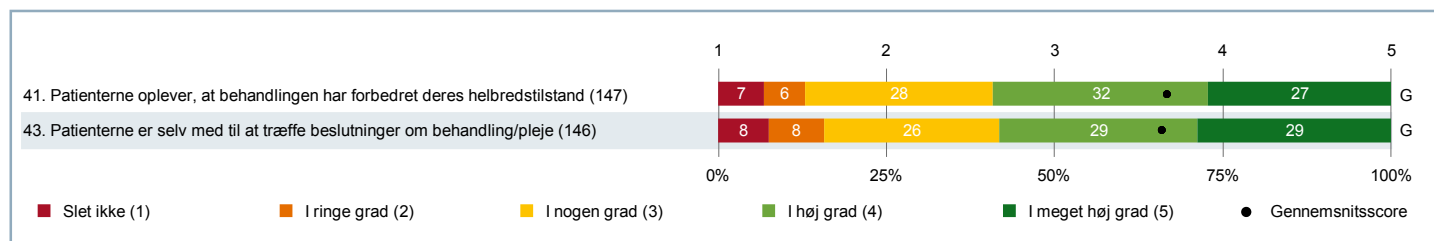
	Svar					
	Vurderings- kategorier (ja og nej)		Ikke relevant		Ved ikke	
	Antal	Andel	Antal	Andel	Antal	Andel
3. Patienterne er informeret om årsag til ventetid	82	79,6%	14	13,6%	7	6,8%
14. Patienterne oplever fejl	187	100,0%	-		-	
16. Patienterne vurderer, fejlen forlænger indlæggelse eller fører til genindlæggelse	15	100,0%	-		0	0,0%
17. Patienterne vurderer, de har fået eller kunne have fået skader eller mén af fejlen	8	61,5%	-		5	38,5%

Tabel for ventetidsspørgsmålet

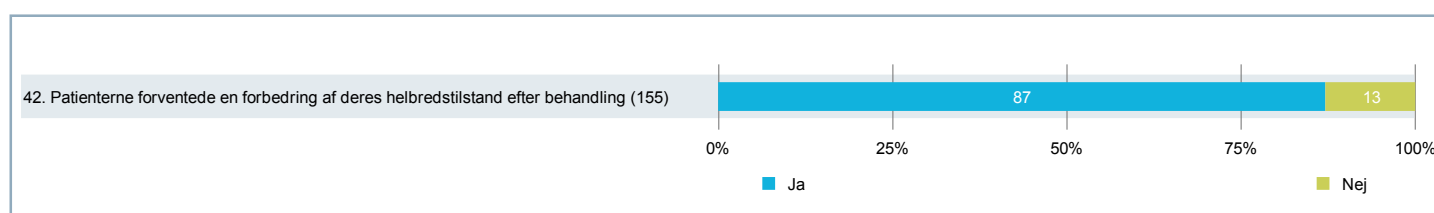
	Svar					
	Vurderings- kategorier (1-5)		Ikke relevant		Ved ikke	
	Antal	Andel	Antal	Andel	Antal	Andel
2. Ventetid fra patienterne skulle møde til de bliver henvist til en seng (kaldt ind)	189	97,9%	2	1,0%	2	1,0%

4. TEMAVISE AFSNIT – Forbedret helbred og inddraget i beslutninger

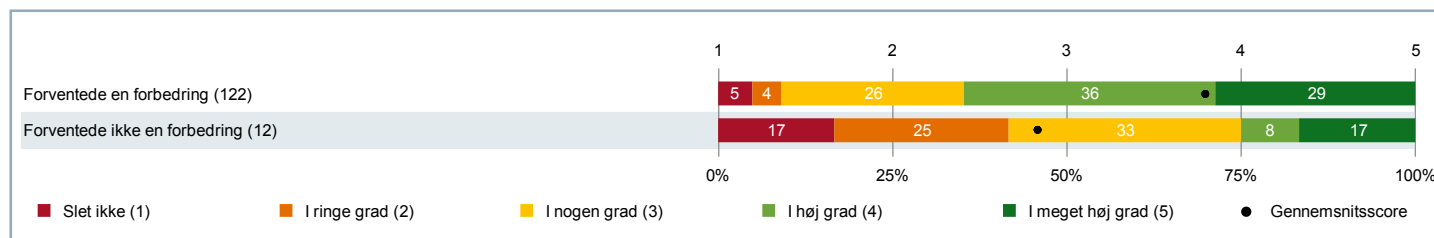
Figur for spørgsmål på fempunktsskala



Figur for ja/nej-spørgsmål



Oplevelse af om behandlingen har forbedret helbredet grupperet på om patienten forventede en forbedring



Grupperne er statistisk signifikant forskellige fra hinanden på et 5 % signifikansniveau.



4. TEMAVISE AFSNIT – Forbedret helbred og inddraget i beslutninger (fortsat)

41. Oplever du, at den behandling, du modtog under din indlæggelse, på nuværende tidspunkt har forbedret din helbredstilstand?

		RESULTATER			ANTAL SVAR		
		Gennemsnitsscore (1-5)	Resultat i forhold til 2013	Resultat i forhold til landsresultatet	Vurderingskategorier (1-5)	Ikke relevant	Ved ikke
Overordnede niveauer	Landsresultatet	3,77	-	-	16106	2214	1843
	Region Midtjylland	3,78	-	G	3424	439	443
	Hospitalsenheden Vest	3,86	-	G	588	68	52
Afdeling	Urinvejskirurgisk Afdeling	3,67	-	G	147	27	20
Underopdeling	(SKS kode) 6650-391	3,67			147	27	20
Køn	Mand	3,70			115	19	14
	Kvinde	3,53			32	8	6
Alder	0-59 år	3,44			25	3	2
	60+ år	3,71			122	24	18
Indlæggelsestid	under 24 timer	3,68			92	24	17
	24 timer eller over	3,64			55	3	3
Udskrivelsesdag	Fredag	3,62			21	6	3
	Anden dag end fredag	3,67			126	21	17
37. Del af forløb	Ja	3,69			113	19	16
	Nej	3,59			17	7	2
	Ved ikke	3,00			1	0	1
45. Årsag til indlæggelse	Kontrol	3,59			17	5	6
	Undersøgelse/udredning	3,38			34	10	12
	Medicinsk behandling	3,53			15	0	1
	Operation/kirurgisk indgreb	3,69			127	15	17
	Andet	3,75			8	3	3
	Det kan jeg ikke vurdere	3,00			6	1	0
46. Indlæggelse/ besøg det seneste år	Nej	3,64			56	12	8
	Ja, en	3,86			35	5	7
	Ja, flere	3,65			48	7	5
	Det husker jeg ikke	2,33			3	0	0

4. TEMAVISE AFSNIT – Forbedret helbred og inddraget i beslutninger (fortsat)

42. Forventede du, at din helbredstilstand ville være forbedret efter din indlæggelse, som følge af den behandling du modtog?

		RESULTATER			ANTAL SVAR		
		Andel af ja-svar	Resultat i forhold til 2013	Resultat i forhold til landsresultatet	Vurderingskategorier (ja og nej)	Ikke relevant	Ved ikke
Overordnede niveauer	Landsresultatet	91,0%	-	-	16507	2033	1516
	Region Midtjylland	90,4%	-	-	3561	404	325
	Hospitalsenheden Vest	92,7%	-	-	604	55	47
Afdeling	Urinvejskirurgisk Afdeling	87,1%	-	-	155	19	20
Underopdeling	(SKS kode) 6650-391	87,1%			155	19	20
Køn	Mand	88,5%			122	11	15
	Kvinde	81,8%			33	8	5
Alder	0-59 år	70,8%			24	2	4
	60+ år	90,1%			131	17	16
Indlæggelsestid	under 24 timer	82,7%			104	18	12
	24 timer eller over	96,1%			51	1	8
Udskrivelsesdag	Fredag	85,0%			20	5	5
	Anden dag end fredag	87,4%			135	14	15
37. Del af forløb	Ja	88,1%			118	15	15
	Nej	80,0%			20	4	2
	Ved ikke	100,0%			2	0	0
45. Årsag til indlæggelse	Kontrol	75,0%			20	3	4
	Undersøgelse/udredning	82,5%			40	9	7
	Medicinsk behandling	93,3%			15	0	1
	Operation/kirurgisk indgreb	89,3%			131	10	18
	Andet	80,0%			10	3	1
	Det kan jeg ikke vurdere	83,3%			6	0	1
46. Indlæggelse/ besøg det seneste år	Nej	84,7%			59	9	8
	Ja, en	92,9%			42	3	2
	Ja, flere	87,5%			48	6	6
	Det husker jeg ikke	100,0%			2	0	1

Bemærk: Resultatet er ikke sammenlignet med landsresultatet, da det ikke er muligt entydigt at opdele svaremulighederne i positive og negative svar.

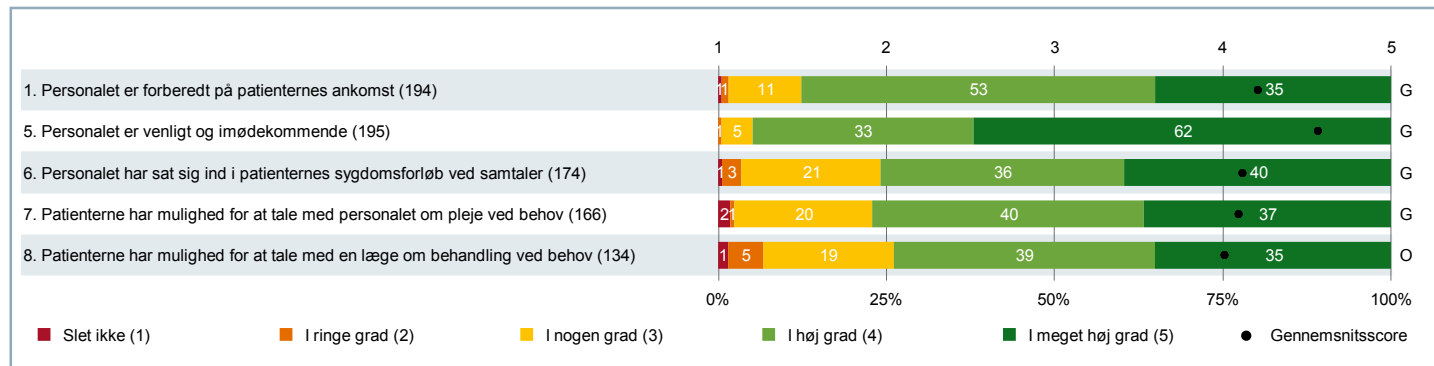
4. TEMAVISE AFSNIT – Forbedret helbred og inddraget i beslutninger (fortsat)

43. I hvilket omfang var du selv med til at træffe beslutninger om din behandling og/eller pleje?

		RESULTATER			ANTAL SVAR		
		Gennemsnitsscore (1-5)	Resultat i forhold til 2013	Resultat i forhold til landsresultatet	Vurderingskategorier (1-5)	Ikke relevant	Ved ikke
Overordnede niveauer	Landsresultatet	3,62	-	-	16046	2997	858
	Region Midtjylland	3,73	-	O	3447	615	186
	Hospitalsenheden Vest	3,70	-	G	543	119	32
Afdeling	Urinvejskirurgisk Afdeling	3,64	-	G	146	36	7
Underopdeling	(SKS kode) 6650-391	3,64			146	36	7
Køn	Mand	3,69			118	24	5
	Kvinde	3,39			28	12	2
Alder	0-59 år	3,64			25	4	0
	60+ år	3,64			121	32	7
Indlæggelsestid	under 24 timer	3,64			98	28	5
	24 timer eller over	3,63			48	8	2
Udskrivesdag	Fredag	3,89			18	8	1
	Anden dag end fredag	3,60			128	28	6
37. Del af forløb	Ja	3,72			115	26	6
	Nej	3,32			19	6	0
	Ved ikke	3,00			1	1	0
45. Årsag til indlæggelse	Kontrol	3,42			24	3	1
	Undersøgelse/udredning	3,60			45	10	1
	Medicinsk behandling	3,46			13	3	0
	Operation/kirurgisk indgreb	3,73			121	29	7
	Andet	3,45			11	2	0
	Det kan jeg ikke vurdere	3,33			6	0	0
46. Indlæggelse/ besøg det seneste år	Nej	3,70			56	15	3
	Ja, en	3,78			37	8	1
	Ja, flere	3,47			45	12	3
	Det husker jeg ikke	3,67			3	0	0

4. TEMAVISE AFSNIT – Personale - dimension

Figur for spørgsmål på fempunktsskala



4. TEMAVISE AFSNIT – Personale - dimension (fortsat)

1. Var personalet forberedt på din ankomst til afdelingen?

		RESULTATER			ANTAL SVAR		
		Gennemsnitsscore (1-5)	Resultat i forhold til 2013	Resultat i forhold til landsresultatet	Vurderingskategorier (1-5)	Ikke relevant	Ved ikke
Overordnede niveauer	Landsresultatet	4,28	-	-	20197	174	257
	Region Midtjylland	4,34	-	O	4345	33	37
	Hospitalsenheden Vest	4,29	-	G	714	6	6
Afdeling	Urinvejskirurgisk Afdeling	4,21	-	G	194	2	2
Underopdeling	(SKS kode) 6650-391	4,21			194	2	2
Køn	Mand	4,22			146	2	2
	Kvinde	4,17			48	0	0
Alder	0-59 år	4,20			30	0	0
	60+ år	4,21			164	2	2
Indlæggelsestid	under 24 timer	4,20			134	2	1
	24 timer eller over	4,22			60	0	1
Udskrivelsesdag	Fredag	4,23			31	0	0
	Anden dag end fredag	4,20			163	2	2
37. Del af forløb	Ja	4,25			148	1	1
	Nej	4,08			24	1	1
	Ved ikke	4,00			2	0	0
45. Årsag til indlæggelse	Kontrol	4,07			29	0	0
	Undersøgelse/udredning	4,18			56	1	0
	Medicinsk behandling	4,47			15	0	1
	Operation/kirurgisk indgreb	4,24			161	1	0
	Andet	3,64			14	0	0
	Det kan jeg ikke vurdere	4,57			7	0	0
46. Indlæggelse/ besøg det seneste år	Nej	4,21			73	2	1
	Ja, en	4,38			48	0	0
	Ja, flere	4,05			63	0	0
	Det husker jeg ikke	4,67			3	0	0

4. TEMAVISE AFSNIT – Personale - dimension (fortsat)

5. Var personalet på afdelingen venligt og imødekommende?

		RESULTATER			ANTAL SVAR		
		Gennemsnitsscore (1-5)	Resultat i forhold til 2013	Resultat i forhold til landsresultatet	Vurderingskategorier (1-5)	Ikke relevant	Ved ikke
Overordnede niveauer	Landsresultatet	4,53	-	-	20555	74	24
	Region Midtjylland	4,59	-	O	4396	23	1
	Hospitalsenheden Vest	4,54	-	G	722	4	0
Afdeling	Urinvejskirurgisk Afdeling	4,56	-	G	195	1	0
Underopdeling	(SKS kode) 6650-391	4,56			195	1	0
Køn	Mand	4,59			147	1	0
	Kvinde	4,50			48	0	0
Alder	0-59 år	4,50			30	0	0
	60+ år	4,58			165	1	0
Indlæggelsestid	under 24 timer	4,53			134	1	0
	24 timer eller over	4,64			61	0	0
Udskrivesdag	Fredag	4,45			31	0	0
	Anden dag end fredag	4,59			164	1	0
37. Del af forløb	Ja	4,61			147	1	0
	Nej	4,50			26	0	0
	Ved ikke	4,50			2	0	0
45. Årsag til indlæggelse	Kontrol	4,36			28	0	0
	Undersøgelse/udredning	4,57			56	0	0
	Medicinsk behandling	4,69			16	0	0
	Operation/kirurgisk indgreb	4,54			160	1	0
	Andet	4,50			14	0	0
	Det kan jeg ikke vurdere	4,50			6	1	0
46. Indlæggelse/ besøg det seneste år	Nej	4,55			76	0	0
	Ja, en	4,61			46	1	0
	Ja, flere	4,54			63	0	0
	Det husker jeg ikke	4,67			3	0	0

4. TEMAVISE AFSNIT – Personale - dimension (fortsat)

6. Havde personalet sat sig ind i dit sygdomsforløb ved samtaler om din sygdom/tilstand?

		RESULTATER			ANTAL SVAR		
		Gennemsnitsscore (1-5)	Resultat i forhold til 2013	Resultat i forhold til landsresultatet	Vurderingskategorier (1-5)	Ikke relevant	Ved ikke
Overordnede niveauer	Landsresultatet	4,13	-	-	18826	751	893
	Region Midtjylland	4,20	-	O	4061	136	177
	Hospitalsenheden Vest	4,18	-	G	664	22	35
Afdeling	Urinvejskirurgisk Afdeling	4,11	-	G	174	5	13
Underopdeling	(SKS kode) 6650-391	4,11			174	5	13
Køn	Mand	4,13			129	3	13
	Kvinde	4,07			45	2	0
Alder	0-59 år	4,03			30	0	0
	60+ år	4,13			144	5	13
Indlæggelsestid	under 24 timer	4,07			120	3	8
	24 timer eller over	4,22			54	2	5
Udskrivelsesdag	Fredag	4,14			28	1	2
	Anden dag end fredag	4,11			146	4	11
37. Del af forløb	Ja	4,20			132	2	11
	Nej	3,86			22	2	2
	Ved ikke	3,50			2	0	0
45. Årsag til indlæggelse	Kontrol	3,88			25	1	2
	Undersøgelse/udredning	4,04			50	1	5
	Medicinsk behandling	4,15			13	2	1
	Operation/kirurgisk indgreb	4,17			144	2	11
	Andet	3,85			13	0	0
	Det kan jeg ikke vurdere	4,57			7	0	0
46. Indlæggelse/ besøg det seneste år	Nej	4,04			67	2	6
	Ja, en	4,35			43	1	2
	Ja, flere	4,04			54	2	5
	Det husker jeg ikke	4,33			3	0	0

4. TEMAVISE AFSNIT – Personale - dimension (fortsat)

7. Havde du mulighed for at tale med personalet om din pleje, når du havde behov for det?

		RESULTATER			ANTAL SVAR		
		Gennemsnitsscore (1-5)	Resultat i forhold til 2013	Resultat i forhold til landsresultatet	Vurderingskategorier (1-5)	Ikke relevant	Ved ikke
Overordnede niveauer	Landsresultatet	4,11	-	-	17806	2161	444
	Region Midtjylland	4,19	-	O	3809	473	85
	Hospitalsenheden Vest	4,18	-	G	626	79	15
Afdeling	Urinvejskirurgisk Afdeling	4,10	-	G	166	23	6
Underopdeling	(SKS kode) 6650-391	4,10			166	23	6
Køn	Mand	4,11			124	17	6
	Kvinde	4,05			42	6	0
Alder	0-59 år	4,17			30	0	0
	60+ år	4,08			136	23	6
Indlæggelsestid	under 24 timer	4,09			113	18	3
	24 timer eller over	4,11			53	5	3
Udskrivesdag	Fredag	4,05			22	8	1
	Anden dag end fredag	4,10			144	15	5
37. Del af forløb	Ja	4,20			123	20	4
	Nej	4,00			22	2	2
	Ved ikke	3,50			2	0	0
45. Årsag til indlæggelse	Kontrol	3,91			22	5	2
	Undersøgelse/udredning	3,98			51	3	2
	Medicinsk behandling	4,00			14	2	0
	Operation/kirurgisk indgreb	4,14			137	17	5
	Andet	3,75			12	1	1
	Det kan jeg ikke vurdere	4,14			7	0	0
46. Indlæggelse/ besøg det seneste år	Nej	4,08			64	8	3
	Ja, en	4,21			38	8	1
	Ja, flere	4,04			54	6	2
	Det husker jeg ikke	4,33			3	0	0

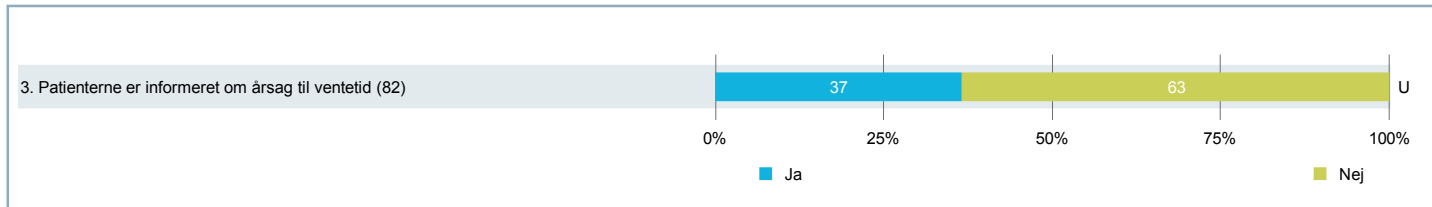
4. TEMAVISE AFSNIT – Personale - dimension (fortsat)

8. Havde du mulighed for at tale med en læge om din behandling, når du havde behov for det?

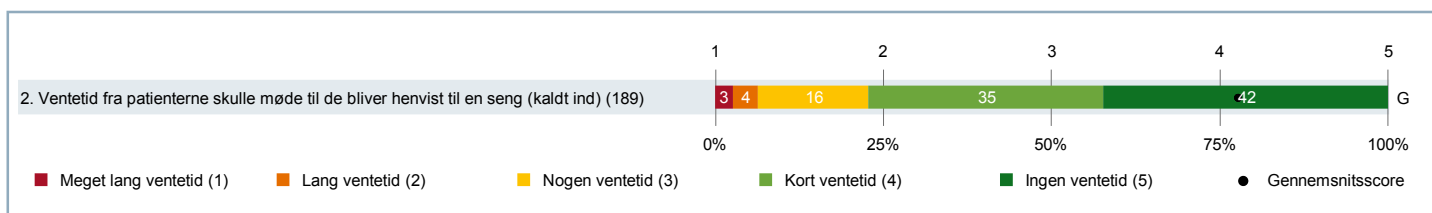
		RESULTATER			ANTAL SVAR		
		Gennemsnitsscore (1-5)	Resultat i forhold til 2013	Resultat i forhold til landsresultatet	Vurderingskategorier (1-5)	Ikke relevant	Ved ikke
Overordnede niveauer	Landsresultatet	3,75	-	-	13242	6278	752
	Region Midtjylland	3,88	-	O	2818	1355	156
	Hospitalsenheden Vest	3,88	-	O	474	218	21
Afdeling	Urinvejskirurgisk Afdeling	4,01	-	O	134	56	4
Underopdeling	(SKS kode) 6650-391	4,01			134	56	4
Køn	Mand	3,94			100	43	3
	Kvinde	4,21			34	13	1
Alder	0-59 år	4,10			21	8	1
	60+ år	3,99			113	48	3
Indlæggelsestid	under 24 timer	3,94			89	42	2
	24 timer eller over	4,13			45	14	2
Udskrivesdag	Fredag	4,20			20	10	1
	Anden dag end fredag	3,97			114	46	3
37. Del af forløb	Ja	4,03			100	43	3
	Nej	4,06			17	8	1
	Ved ikke	3,00			1	1	0
45. Årsag til indlæggelse	Kontrol	3,69			16	13	0
	Undersøgelse/udredning	4,06			35	21	0
	Medicinsk behandling	4,15			13	3	0
	Operation/kirurgisk indgreb	4,00			109	45	4
	Andet	4,00			9	4	1
	Det kan jeg ikke vurdere	4,00			4	3	0
46. Indlæggelse/ besøg det seneste år	Nej	4,04			52	20	3
	Ja, en	4,15			33	14	0
	Ja, flere	3,88			41	19	1
	Det husker jeg ikke	3,00			1	2	0

4. TEMAVISE AFSNIT – Ventetid ved ankomst

Figur for ja/nej-spørgsmål



Figur for ventetidsspørgsmålet



4. TEMAVISE AFSNIT – Ventetid ved ankomst (fortsat)

2. Var der ventetid, fra du skulle møde, til du blev henvist til en seng (kaldt ind)?

		RESULTATER			ANTAL SVAR		
		Gennemsnitsscore (1-5)	Resultat i forhold til 2013	Resultat i forhold til landsresultatet	Vurderingskategorier (1-5)	Ikke relevant	Ved ikke
Overordnede niveauer	Landsresultatet	4,05	-	-	19813	454	99
	Region Midtjylland	4,12	-	O	4271	75	18
	Hospitalsenheden Vest	4,18	-	O	703	9	5
Afdeling	Urinvejskirurgisk Afdeling	4,11	-	G	189	2	2
Underopdeling	(SKS kode) 6650-391	4,11			189	2	2
Køn	Mand	4,14			142	2	1
	Kvinde	4,00			47	0	1
Alder	0-59 år	4,14			29	0	1
	60+ år	4,10			160	2	1
Indlæggelsestid	under 24 timer	4,08			131	2	1
	24 timer eller over	4,17			58	0	1
Udskrivelsesdag	Fredag	4,10			31	0	0
	Anden dag end fredag	4,11			158	2	2
37. Del af forløb	Ja	4,18			145	1	2
	Nej	3,96			24	1	0
	Ved ikke	4,00			1	0	0
45. Årsag til indlæggelse	Kontrol	4,00			28	1	0
	Undersøgelse/udredning	4,04			53	2	0
	Medicinsk behandling	4,21			14	1	0
	Operation/kirurgisk indgreb	4,11			158	0	1
	Andet	3,50			14	0	0
	Det kan jeg ikke vurdere	4,00			6	0	0
46. Indlæggelse/ besøg det seneste år	Nej	4,10			70	2	1
	Ja, en	4,40			47	0	0
	Ja, flere	3,87			62	0	0
	Det husker jeg ikke	4,33			3	0	0

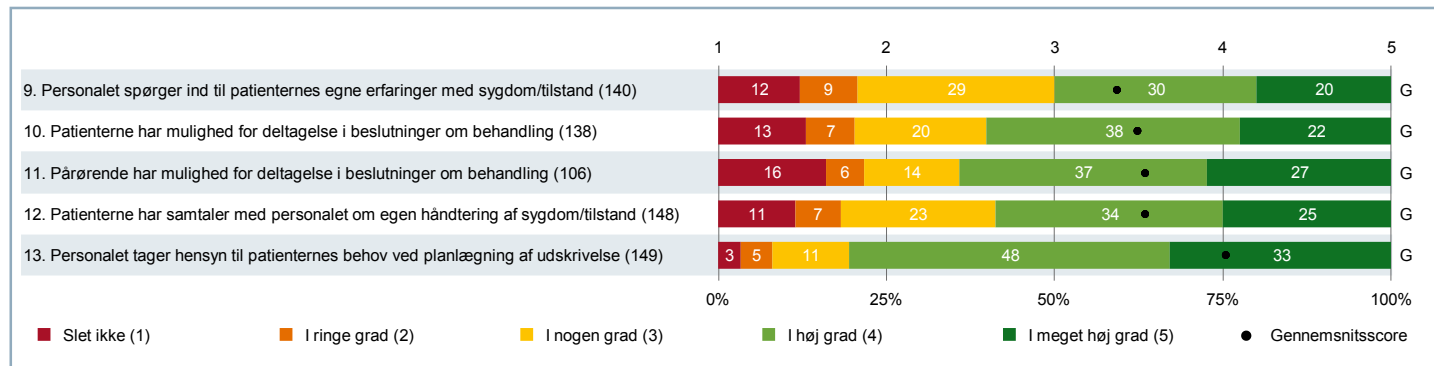
4. TEMAVISE AFSNIT – Ventetid ved ankomst (fortsat)

3. Blev du informeret om årsagen til ventetiden? (Omfatter kun patienter, som har oplevet ventetid)

		RESULTATER			ANTAL SVAR		
		Andel af ja-svar	Resultat i forhold til 2013	Resultat i forhold til landsresultatet	Vurderingskategorier (ja og nej)	Ikke relevant	Ved ikke
Overordnede niveauer	Landsresultatet	51,5%	-	-	8687	1151	520
	Region Midtjylland	52,1%	-	G	1825	250	117
	Hospitalsenheden Vest	47,2%	-	G	296	50	18
Afdeling	Urinvejskirurgisk Afdeling	36,6%	-	U	82	14	7
Underopdeling	(SKS kode) 6650-391	36,6%			82	14	7
Køn	Mand	39,3%			61	12	6
	Kvinde	28,6%			21	2	1
Alder	0-59 år	35,7%			14	1	1
	60+ år	36,8%			68	13	6
Indlæggelsestid	under 24 timer	36,7%			60	11	4
	24 timer eller over	36,4%			22	3	3
Udskrivelsesdag	Fredag	40,0%			15	3	2
	Anden dag end fredag	35,8%			67	11	5
37. Del af forløb	Ja	32,2%			59	11	6
	Nej	36,4%			11	2	0
	Ved ikke	100,0%			1	0	0
45. Årsag til indlæggelse	Kontrol	50,0%			14	2	0
	Undersøgelse/udredning	30,4%			23	5	2
	Medicinsk behandling	33,3%			3	2	2
	Operation/kirurgisk indgreb	34,8%			69	12	6
	Andet	33,3%			6	0	1
	Det kan jeg ikke vurdere	50,0%			2	2	0
46. Indlæggelse/ besøg det seneste år	Nej	36,7%			30	5	2
	Ja, en	50,0%			14	4	2
	Ja, flere	29,4%			34	4	3
	Det husker jeg ikke	100,0%			1	0	0

4. TEMAVISE AFSNIT – Patientinvolvering - dimension

Figur for spørgsmål på fempunktsskala



4. TEMAVISE AFSNIT – Patientinvolvering - dimension (fortsat)

9. Spurgte personalet ind til dine egne erfaringer med din sygdom/tilstand?

		RESULTATER			ANTAL SVAR		
		Gennemsnitsscore (1-5)	Resultat i forhold til 2013	Resultat i forhold til landsresultatet	Vurderingskategorier (1-5)	Ikke relevant	Ved ikke
Overordnede niveauer	Landsresultatet	3,46	-	-	15612	3731	901
	Region Midtjylland	3,56	-	O	3374	737	220
	Hospitalsenheden Vest	3,43	-	G	513	155	41
Afdeling	Urinvejskirurgisk Afdeling	3,37	-	G	140	39	13
Underopdeling	(SKS kode) 6650-391	3,37			140	39	13
Køn	Mand	3,41			106	29	11
	Kvinde	3,26			34	10	2
Alder	0-59 år	2,95			22	6	1
	60+ år	3,45			118	33	12
Indlæggelsestid	under 24 timer	3,32			100	26	6
	24 timer eller over	3,50			40	13	7
Udskrivelsesdag	Fredag	3,33			21	7	2
	Anden dag end fredag	3,38			119	32	11
37. Del af forløb	Ja	3,44			102	33	10
	Nej	3,30			20	5	1
	Ved ikke	3,00			2	0	0
45. Årsag til indlæggelse	Kontrol	3,20			20	7	1
	Undersøgelse/udredning	3,37			43	8	5
	Medicinsk behandling	3,58			12	4	0
	Operation/kirurgisk indgreb	3,36			114	32	11
	Andet	3,25			12	1	0
	Det kan jeg ikke vurdere	2,50			6	0	1
46. Indlæggelse/ besøg det seneste år	Nej	3,19			47	18	9
	Ja, en	3,64			36	11	0
	Ja, flere	3,34			50	8	3
	Det husker jeg ikke	3,67			3	0	0

4. TEMAVISE AFSNIT – Patientinvolvering - dimension (fortsat)

10. Gav personalet dig mulighed for at deltage i beslutninger om din undersøgelse/behandling?

		RESULTATER			ANTAL SVAR		
		Gennemsnitsscore (1-5)	Resultat i forhold til 2013	Resultat i forhold til landsresultatet	Vurderingskategorier (1-5)	Ikke relevant	Ved ikke
Overordnede niveauer	Landsresultatet	3,54	-	-	14558	4669	976
	Region Midtjylland	3,66	-	O	3124	982	223
	Hospitalsenheden Vest	3,65	-	G	494	182	34
Afdeling	Urinvejskirurgisk Afdeling	3,49	-	G	138	47	8
Underopdeling	(SKS kode) 6650-391	3,49			138	47	8
Køn	Mand	3,45			105	34	7
	Kvinde	3,64			33	13	1
Alder	0-59 år	3,48			23	6	1
	60+ år	3,50			115	41	7
Indlæggelsestid	under 24 timer	3,49			99	30	5
	24 timer eller over	3,49			39	17	3
Udskrivesdag	Fredag	3,33			21	8	2
	Anden dag end fredag	3,52			117	39	6
37. Del af forløb	Ja	3,52			100	40	6
	Nej	3,76			21	4	1
	Ved ikke	3,00			2	0	0
45. Årsag til indlæggelse	Kontrol	3,62			21	4	2
	Undersøgelse/udredning	3,74			42	11	2
	Medicinsk behandling	3,92			13	3	0
	Operation/kirurgisk indgreb	3,40			112	41	5
	Andet	3,75			12	0	1
	Det kan jeg ikke vurdere	3,17			6	0	1
46. Indlæggelse/ besøg det seneste år	Nej	3,47			53	16	5
	Ja, en	3,67			36	12	0
	Ja, flere	3,38			42	17	2
	Det husker jeg ikke	3,50			2	1	0

4. TEMAVISE AFSNIT – Patientinvolvering - dimension (fortsat)

11. Gav personalet (efter dit samtykke) dine pårørende mulighed for at deltage i beslutninger om din undersøgelse/behandling?

		RESULTATER			ANTAL SVAR		
		Gennemsnitsscore (1-5)	Resultat i forhold til 2013	Resultat i forhold til landsresultatet	Vurderingskategorier (1-5)	Ikke relevant	Ved ikke
Overordnede niveauer	Landsresultatet	3,50	-	-	10094	8867	1265
	Region Midtjylland	3,61	-	O	2211	1838	269
	Hospitalsenheden Vest	3,55	-	G	354	302	50
Afdeling	Urinvejskirurgisk Afdeling	3,54	-	G	106	73	14
Underopdeling	(SKS kode) 6650-391	3,54			106	73	14
Køn	Mand	3,42			81	55	10
	Kvinde	3,92			25	18	4
Alder	0-59 år	3,41			17	11	2
	60+ år	3,56			89	62	12
Indlæggelsestid	under 24 timer	3,55			75	49	9
	24 timer eller over	3,52			31	24	5
Udskrivelsesdag	Fredag	3,71			17	12	2
	Anden dag end fredag	3,51			89	61	12
37. Del af forløb	Ja	3,58			81	56	9
	Nej	3,54			13	11	2
	Ved ikke	3,00			1	1	0
45. Årsag til indlæggelse	Kontrol	3,36			14	9	4
	Undersøgelse/udredning	3,81			36	16	4
	Medicinsk behandling	4,18			11	5	0
	Operation/kirurgisk indgreb	3,52			89	59	10
	Andet	3,80			5	6	2
	Det kan jeg ikke vurdere	3,60			5	0	2
46. Indlæggelse/ besøg det seneste år	Nej	3,60			43	26	4
	Ja, en	3,83			29	17	2
	Ja, flere	3,10			29	27	6
	Det husker jeg ikke	4,00			1	1	1

4. TEMAVISE AFSNIT – Patientinvolvering - dimension (fortsat)

12. Havde du samtaler med personalet om, hvordan du bedst håndterer din sygdom/tilstand?

		RESULTATER			ANTAL SVAR		
		Gennemsnitsscore (1-5)	Resultat i forhold til 2013	Resultat i forhold til landsresultatet	Vurderingskategorier (1-5)	Ikke relevant	Ved ikke
Overordnede niveauer	Landsresultatet	3,65	-	-	16511	3335	464
	Region Midtjylland	3,74	-	O	3596	646	101
	Hospitalsenheden Vest	3,75	-	G	564	128	20
Afdeling	Urinvejskirurgisk Afdeling	3,54	-	G	148	37	5
Underopdeling	(SKS kode) 6650-391	3,54			148	37	5
Køn	Mand	3,55			120	23	2
	Kvinde	3,50			28	14	3
Alder	0-59 år	3,75			24	4	2
	60+ år	3,50			124	33	3
Indlæggelsestid	under 24 timer	3,51			101	27	2
	24 timer eller over	3,60			47	10	3
Udskrivelsesdag	Fredag	3,48			23	7	1
	Anden dag end fredag	3,55			125	30	4
37. Del af forløb	Ja	3,62			114	28	3
	Nej	3,45			20	6	0
	Ved ikke	3,00			1	1	0
45. Årsag til indlæggelse	Kontrol	3,06			17	7	1
	Undersøgelse/udredning	3,49			43	10	3
	Medicinsk behandling	3,31			13	3	0
	Operation/kirurgisk indgreb	3,58			126	27	4
	Andet	3,50			8	4	0
	Det kan jeg ikke vurdere	3,40			5	1	1
46. Indlæggelse/ besøg det seneste år	Nej	3,54			57	15	1
	Ja, en	3,66			38	10	0
	Ja, flere	3,42			45	11	3
	Det husker jeg ikke	3,67			3	0	0

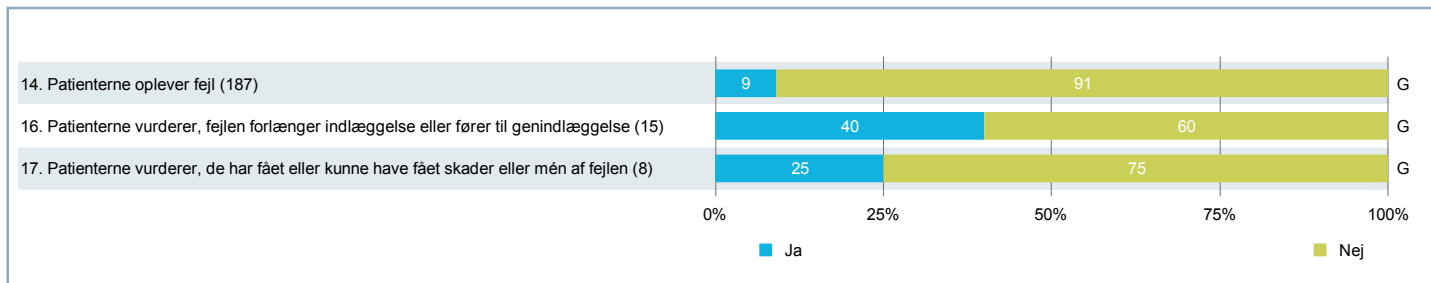
4. TEMAVISE AFSNIT – Patientinvolvering - dimension (fortsat)

13. Tog personalet hensyn til dine behov ved planlægningen af din udskrivelse?

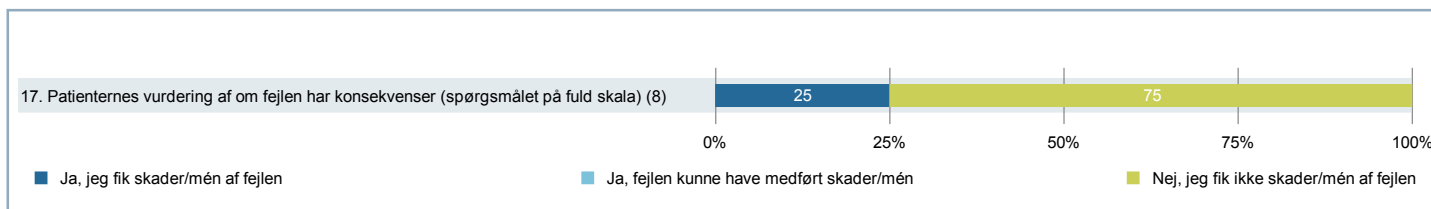
		RESULTATER			ANTAL SVAR		
		Gennemsnitsscore (1-5)	Resultat i forhold til 2013	Resultat i forhold til landsresultatet	Vurderingskategorier (1-5)	Ikke relevant	Ved ikke
Overordnede niveauer	Landsresultatet	3,97	-	-	16206	3260	596
	Region Midtjylland	4,03	-	O	3474	700	132
	Hospitalsenheden Vest	4,07	-	O	575	123	15
Afdeling	Urinvejskirurgisk Afdeling	4,02	-	G	149	39	7
Underopdeling	(SKS kode) 6650-391	4,02			149	39	7
Køn	Mand	4,09			115	28	6
	Kvinde	3,79			34	11	1
Alder	0-59 år	3,88			25	4	1
	60+ år	4,05			124	35	6
Indlæggelsestid	under 24 timer	3,99			98	31	5
	24 timer eller over	4,08			51	8	2
Udskrivelsesdag	Fredag	3,86			22	9	0
	Anden dag end fredag	4,05			127	30	7
37. Del af forløb	Ja	4,10			114	30	4
	Nej	4,00			20	5	1
	Ved ikke	4,00			2	0	0
45. Årsag til indlæggelse	Kontrol	3,53			17	10	2
	Undersøgelse/udredning	3,98			45	10	2
	Medicinsk behandling	4,27			11	5	0
	Operation/kirurgisk indgreb	4,01			129	24	6
	Andet	3,67			9	4	0
	Det kan jeg ikke vurdere	3,67			3	3	1
46. Indlæggelse/ besøg det seneste år	Nej	3,98			60	13	1
	Ja, en	4,08			36	10	2
	Ja, flere	3,98			48	11	3
	Det husker jeg ikke	4,00			1	2	0

4. TEMAVISE AFSNIT – Patientoplevelt fejl

Figur for ja/nej-spørgsmål



Uddybning af spørgsmål om skader/mén af fejl



4. TEMAVISE AFSNIT – Patientoplevelset fejl (fortsat)

14. Skete der fejl i forbindelse med din indlæggelse?

		RESULTATER			ANTAL SVAR		
		Andel af nej-svar	Resultat i forhold til 2013	Resultat i forhold til landsresultatet	Vurderingskategorier (ja og nej)	Ikke relevant	Ved ikke
Overordnede niveauer	Landsresultatet	90,9%	-	-	19483	-	-
	Region Midtjylland	91,4%	-	G	4168	-	-
	Hospitalsenheden Vest	91,6%	-	G	684	-	-
Afdeling	Urinvejskirurgisk Afdeling	90,9%	-	G	187	-	-
Underopdeling	(SKS kode) 6650-391	90,9%			187	-	-
Køn	Mand	93,6%			141	-	-
	Kvinde	82,6%			46	-	-
Alder	0-59 år	86,2%			29	-	-
	60+ år	91,8%			158	-	-
Indlæggelsestid	under 24 timer	92,3%			130	-	-
	24 timer eller over	87,7%			57	-	-
Udskrivelsesdag	Fredag	82,1%			28	-	-
	Anden dag end fredag	92,5%			159	-	-
37. Del af forløb	Ja	93,0%			142	-	-
	Nej	84,6%			26	-	-
	Ved ikke	100,0%			2	-	-
45. Årsag til indlæggelse	Kontrol	89,7%			29	-	-
	Undersøgelse/udredning	89,1%			55	-	-
	Medicinsk behandling	93,3%			15	-	-
	Operation/kirurgisk indgreb	92,2%			154	-	-
	Andet	69,2%			13	-	-
	Det kan jeg ikke vurdere	80,0%			5	-	-
46. Indlæggelse/ besøg det seneste år	Nej	89,2%			74	-	-
	Ja, en	95,6%			45	-	-
	Ja, flere	90,0%			60	-	-
	Det husker jeg ikke	100,0%			3	-	-

4. TEMAVISE AFSNIT – Patientoplevelset fejl (fortsat)

16. Vurderer du, at fejlen forlængede din indlæggelse eller medførte en genindlæggelse? (Omfatter kun patienter, som har oplevet fejl)

		RESULTATER			ANTAL SVAR		
		Andel af nej-svar	Resultat i forhold til 2013	Resultat i forhold til landsresultatet	Vurderingskategorier (ja og nej)	Ikke relevant	Ved ikke
Overordnede niveauer	Landsresultatet	58,6%	-	-	1509	-	156
	Region Midtjylland	61,4%	-	G	311	-	30
	Hospitalsenheden Vest	48,2%	-	G	46	-	7
Afdeling	Urinvejskirurgisk Afdeling	60,0%	-	G	15	-	0
Underopdeling	(SKS kode) 6650-391	60,0%			15	-	0
Køn	Mand	75,0%			8	-	0
	Kvinde	42,9%			7	-	0
Alder	0-59 år	66,7%			3	-	0
	60+ år	58,3%			12	-	0
Indlæggelsestid	under 24 timer	80,0%			10	-	0
	24 timer eller over	20,0%			5	-	0
Udskrivelsesdag	Fredag	80,0%			5	-	0
	Anden dag end fredag	50,0%			10	-	0
37. Del af forløb	Ja	55,6%			9	-	0
	Nej	100,0%			3	-	0
45. Årsag til indlæggelse	Kontrol	66,7%			3	-	0
	Undersøgelse/udredning	60,0%			5	-	0
	Medicinsk behandling	100,0%			1	-	0
	Operation/kirurgisk indgreb	60,0%			10	-	0
	Andet	75,0%			4	-	0
	Det kan jeg ikke vurdere	0,0%			1	-	0
46. Indlæggelse/ besøg det seneste år	Nej	66,7%			6	-	0
	Ja, en	100,0%			2	-	0
	Ja, flere	50,0%			6	-	0

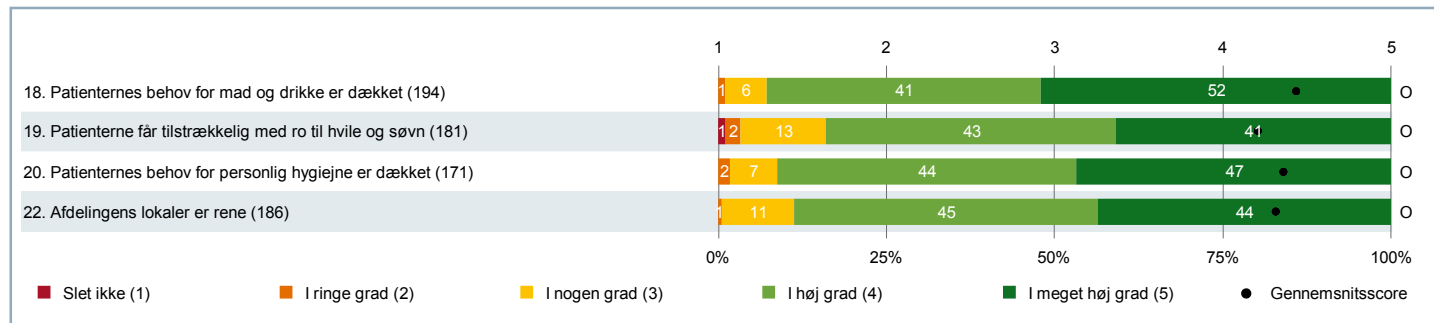
4. TEMAVISE AFSNIT – Patientoplevelvet fejl (fortsat)

17. Fik du skader eller mén af fejlen, eller kunne fejlen have medført skader eller mén efter din vurdering? (Omfatter kun patienter, som har oplevet fejl)

		RESULTATER			ANTAL SVAR		
		Andel af nej-svar	Resultat i forhold til 2013	Resultat i forhold til landsresultatet	Vurderingskategorier (ja og nej)	Ikke relevant	Ved ikke
Overordnede niveauer	Landsresultatet	62,3%	-	-	1290	-	342
	Region Midtjylland	61,1%	-	G	258	-	70
	Hospitalsenheden Vest	54,1%	-	G	39	-	12
Afdeling	Urinvejskirurgisk Afdeling	75,0%	-	G	8	-	5
Underopdeling	(SKS kode) 6650-391	75,0%			8	-	5
Køn	Mand	83,3%			6	-	1
	Kvinde	50,0%			2	-	4
Alder	0-59 år	0,0%			1	-	2
	60+ år	85,7%			7	-	3
Indlæggelsestid	under 24 timer	80,0%			5	-	4
	24 timer eller over	66,7%			3	-	1
Udskrivelsesdag	Fredag	66,7%			3	-	1
	Anden dag end fredag	80,0%			5	-	4
37. Del af forløb	Ja	80,0%			5	-	3
	Nej	66,7%			3	-	0
45. Årsag til indlæggelse	Kontrol	50,0%			2	-	1
	Undersøgelse/udredning	100,0%			3	-	1
	Medicinsk behandling	100,0%			1	-	0
	Operation/kirurgisk indgreb	66,7%			6	-	4
	Andet	100,0%			3	-	1
46. Indlæggelse/ besøg det seneste år	Nej	50,0%			4	-	2
	Ja, en	-			0	-	1
	Ja, flere	100,0%			4	-	2

4. TEMAVISE AFSNIT – Servicestandard - dimension

Figur for spørgsmål på fempunktsskala



4. TEMAVISE AFSNIT – Servicestandard - dimension (fortsat)

18. Fik du dækket dit behov for mad og drikke?

		RESULTATER			ANTAL SVAR		
		Gennemsnitsscore (1-5)	Resultat i forhold til 2013	Resultat i forhold til landsresultatet	Vurderingskategorier (1-5)	Ikke relevant	Ved ikke
Overordnede niveauer	Landsresultatet	4,30	-	-	19558	888	58
	Region Midtjylland	4,40	-	O	4223	163	7
	Hospitalsenheden Vest	4,44	-	O	698	30	0
Afdeling	Urinvejskirurgisk Afdeling	4,44	-	O	194	3	0
Underopdeling	(SKS kode) 6650-391	4,44			194	3	0
Køn	Mand	4,46			147	3	0
	Kvinde	4,38			47	0	0
Alder	0-59 år	4,28			29	1	0
	60+ år	4,47			165	2	0
Indlæggelsestid	under 24 timer	4,42			134	2	0
	24 timer eller over	4,48			60	1	0
Udskrivelsesdag	Fredag	4,43			30	1	0
	Anden dag end fredag	4,44			164	2	0
37. Del af forløb	Ja	4,49			147	3	0
	Nej	4,31			26	0	0
	Ved ikke	4,00			2	0	0
45. Årsag til indlæggelse	Kontrol	4,43			28	0	0
	Undersøgelse/udredning	4,39			57	0	0
	Medicinsk behandling	4,53			15	1	0
	Operation/kirurgisk indgreb	4,43			159	2	0
	Andet	4,21			14	0	0
	Det kan jeg ikke vurdere	4,14			7	0	0
46. Indlæggelse/ besøg det seneste år	Nej	4,51			75	1	0
	Ja, en	4,46			48	0	0
	Ja, flere	4,32			60	2	0
	Det husker jeg ikke	4,67			3	0	0

4. TEMAVISE AFSNIT – Servicestandard - dimension (fortsat)

19. Var der tilstrækkelig med ro til hvile og søvn?

		RESULTATER			ANTAL SVAR		
		Gennemsnitsscore (1-5)	Resultat i forhold til 2013	Resultat i forhold til landsresultatet	Vurderingskategorier (1-5)	Ikke relevant	Ved ikke
Overordnede niveauer	Landsresultatet	3,96	-	-	18797	1579	84
	Region Midtjylland	4,05	-	O	4063	298	15
	Hospitalsenheden Vest	4,08	-	O	661	63	2
Afdeling	Urinvejskirurgisk Afdeling	4,20	-	O	181	14	1
Underopdeling	(SKS kode) 6650-391	4,20			181	14	1
Køn	Mand	4,20			138	11	1
	Kvinde	4,21			43	3	0
Alder	0-59 år	4,03			29	1	0
	60+ år	4,24			152	13	1
Indlæggelsestid	under 24 timer	4,19			120	14	1
	24 timer eller over	4,23			61	0	0
Udskrivesdag	Fredag	4,24			25	5	0
	Anden dag end fredag	4,20			156	9	1
37. Del af forløb	Ja	4,26			137	13	0
	Nej	4,17			24	1	1
	Ved ikke	3,00			2	0	0
45. Årsag til indlæggelse	Kontrol	4,00			25	2	1
	Undersøgelse/udredning	4,18			51	5	0
	Medicinsk behandling	3,93			15	1	0
	Operation/kirurgisk indgreb	4,25			150	10	0
	Andet	3,77			13	1	0
	Det kan jeg ikke vurdere	4,29			7	0	0
46. Indlæggelse/ besøg det seneste år	Nej	4,19			72	4	0
	Ja, en	4,26			42	4	1
	Ja, flere	4,23			57	5	0
	Det husker jeg ikke	4,67			3	0	0

4. TEMAVISE AFSNIT – Servicestandard - dimension (fortsat)

20. Fik du dækket dit behov for personlig hygiejne?

		RESULTATER			ANTAL SVAR		
		Gennemsnitsscore (1-5)	Resultat i forhold til 2013	Resultat i forhold til landsresultatet	Vurderingskategorier (1-5)	Ikke relevant	Ved ikke
Overordnede niveauer	Landsresultatet	4,25	-	-	17530	2752	138
	Region Midtjylland	4,34	-	O	3842	516	14
	Hospitalsenheden Vest	4,34	-	O	613	106	3
Afdeling	Urinvejskirurgisk Afdeling	4,36	-	O	171	22	1
Underopdeling	(SKS kode) 6650-391	4,36			171	22	1
Køn	Mand	4,35			131	16	0
	Kvinde	4,40			40	6	1
Alder	0-59 år	4,40			25	4	1
	60+ år	4,36			146	18	0
Indlæggelsestid	under 24 timer	4,36			113	20	1
	24 timer eller over	4,36			58	2	0
Udskrivesdag	Fredag	4,43			23	7	0
	Anden dag end fredag	4,35			148	15	1
37. Del af forløb	Ja	4,39			132	16	1
	Nej	4,56			18	6	0
	Ved ikke	2,50			2	0	0
45. Årsag til indlæggelse	Kontrol	4,23			22	5	0
	Undersøgelse/udredning	4,27			49	6	0
	Medicinsk behandling	4,46			13	1	0
	Operation/kirurgisk indgreb	4,36			143	15	1
	Andet	4,25			12	2	0
	Det kan jeg ikke vurdere	4,50			6	0	0
46. Indlæggelse/ besøg det seneste år	Nej	4,38			65	9	1
	Ja, en	4,36			42	5	0
	Ja, flere	4,33			55	7	0
	Det husker jeg ikke	4,67			3	0	0

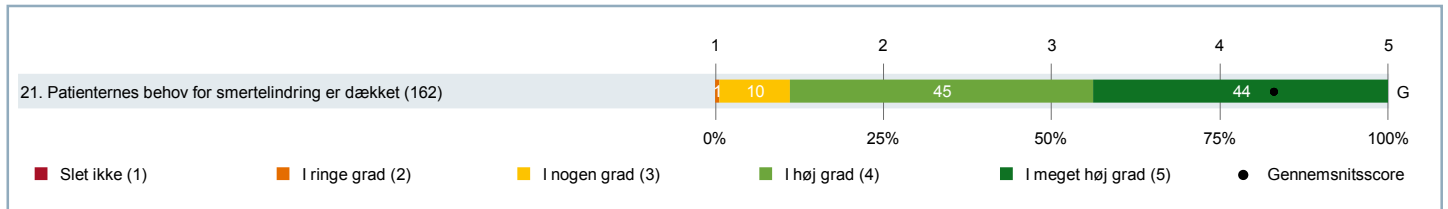
4. TEMAVISE AFSNIT – Servicestandard - dimension (fortsat)

22. Var der rent i afdelingens lokaler?

		RESULTATER			ANTAL SVAR		
		Gennemsnitsscore (1-5)	Resultat i forhold til 2013	Resultat i forhold til landsresultatet	Vurderingskategorier (1-5)	Ikke relevant	Ved ikke
Overordnede niveauer	Landsresultatet	4,08	-	-	19145	304	991
	Region Midtjylland	4,24	-	O	4138	47	187
	Hospitalsenheden Vest	4,32	-	O	690	10	26
Afdeling	Urinvejskirurgisk Afdeling	4,32	-	O	186	2	7
Underopdeling	(SKS kode) 6650-391	4,32			186	2	7
Køn	Mand	4,34			140	2	6
	Kvinde	4,26			46	0	1
Alder	0-59 år	4,27			30	0	0
	60+ år	4,33			156	2	7
Indlæggelsestid	under 24 timer	4,28			127	2	6
	24 timer eller over	4,39			59	0	1
Udskrivesdag	Fredag	4,40			30	0	1
	Anden dag end fredag	4,30			156	2	6
37. Del af forløb	Ja	4,35			142	0	6
	Nej	4,32			25	1	0
	Ved ikke	2,50			2	0	0
45. Årsag til indlæggelse	Kontrol	4,22			23	0	5
	Undersøgelse/udredning	4,32			53	2	2
	Medicinsk behandling	4,50			16	0	0
	Operation/kirurgisk indgreb	4,34			154	0	5
	Andet	4,33			12	1	1
	Det kan jeg ikke vurdere	4,14			7	0	0
46. Indlæggelse/ besøg det seneste år	Nej	4,32			75	1	0
	Ja, en	4,21			48	0	0
	Ja, flere	4,37			54	1	5
	Det husker jeg ikke	5,00			2	0	1

4. TEMAVISE AFSNIT – Smertelindring

Figur for spørgsmål på fempunktsskala



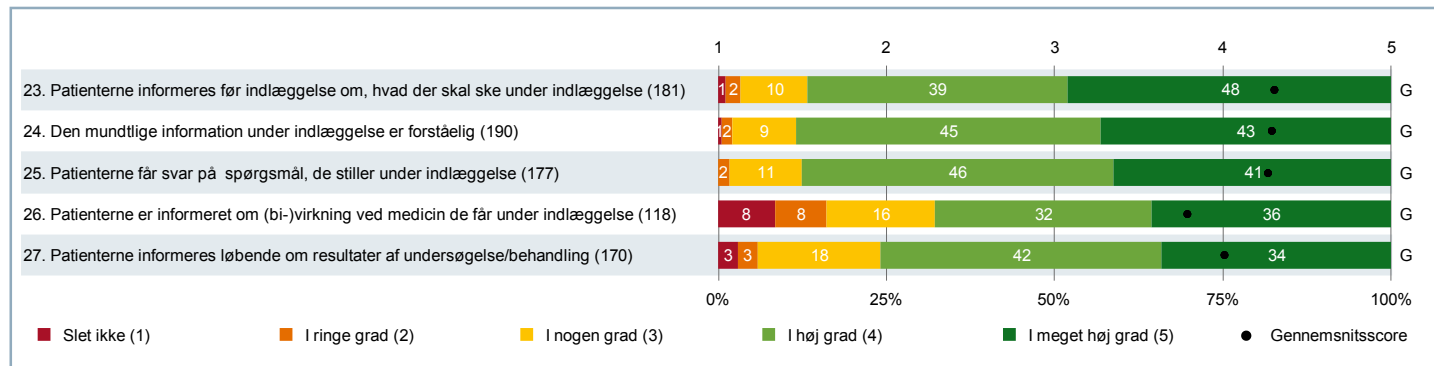
4. TEMAVISE AFSNIT – Smertelindring (fortsat)

21. Fik du dækket dit behov for smertelindring?

		RESULTATER			ANTAL SVAR		
		Gennemsnitsscore (1-5)	Resultat i forhold til 2013	Resultat i forhold til landsresultatet	Vurderingskategorier (1-5)	Ikke relevant	Ved ikke
Overordnede niveauer	Landsresultatet	4,35	-	-	16751	3486	169
	Region Midtjylland	4,38	-	O	3565	769	32
	Hospitalsenheden Vest	4,31	-	G	631	86	7
Afdeling	Urinvejskirurgisk Afdeling	4,32	-	G	162	30	4
Underopdeling	(SKS kode) 6650-391	4,32			162	30	4
Køn	Mand	4,31			124	23	2
	Kvinde	4,37			38	7	2
Alder	0-59 år	4,25			28	1	1
	60+ år	4,34			134	29	3
Indlæggelsestid	under 24 timer	4,29			103	28	4
	24 timer eller over	4,37			59	2	0
Udskrivelsesdag	Fredag	4,13			23	8	0
	Anden dag end fredag	4,35			139	22	4
37. Del af forløb	Ja	4,33			125	22	2
	Nej	4,37			19	7	0
	Ved ikke	4,00			1	0	1
45. Årsag til indlæggelse	Kontrol	4,16			25	3	0
	Undersøgelse/udredning	4,37			46	10	1
	Medicinsk behandling	4,23			13	3	0
	Operation/kirurgisk indgreb	4,33			141	17	2
	Andet	4,38			8	5	1
	Det kan jeg ikke vurdere	4,17			6	0	1
46. Indlæggelse/ besøg det seneste år	Nej	4,27			64	9	3
	Ja, en	4,35			40	7	1
	Ja, flere	4,41			49	12	0
	Det husker jeg ikke	4,50			2	1	0

4. TEMAVISE AFSNIT – Info før og under indlæggelse - dimension

Figur for spørgsmål på fempunktsskala



4. TEMAVISE AFSNIT – Info før og under indlæggelse - dimension (fortsat)

23. Var du inden din indlæggelse blevet informeret om, hvad der skulle ske under din indlæggelse?

		RESULTATER			ANTAL SVAR		
		Gennemsnitsscore (1-5)	Resultat i forhold til 2013	Resultat i forhold til landsresultatet	Vurderingskategorier (1-5)	Ikke relevant	Ved ikke
Overordnede niveauer	Landsresultatet	4,24	-	-	19187	1089	126
	Region Midtjylland	4,30	-	O	4174	177	18
	Hospitalsenheden Vest	4,33	-	O	685	30	6
Afdeling	Urinvejskirurgisk Afdeling	4,30	-	G	181	10	2
Underopdeling	(SKS kode) 6650-391	4,30			181	10	2
Køn	Mand	4,29			136	10	2
	Kvinde	4,33			45	0	0
Alder	0-59 år	4,31			29	0	0
	60+ år	4,30			152	10	2
Indlæggelsestid	under 24 timer	4,34			122	10	2
	24 timer eller over	4,22			59	0	0
Udskrivelsesdag	Fredag	4,34			29	1	0
	Anden dag end fredag	4,30			152	9	2
37. Del af forløb	Ja	4,37			142	4	1
	Nej	4,16			19	6	1
	Ved ikke	3,50			2	0	0
45. Årsag til indlæggelse	Kontrol	4,04			26	1	1
	Undersøgelse/udredning	4,06			52	5	0
	Medicinsk behandling	4,00			13	2	1
	Operation/kirurgisk indgreb	4,31			159	1	0
	Andet	4,63			8	4	0
	Det kan jeg ikke vurdere	3,86			7	0	0
46. Indlæggelse/ besøg det seneste år	Nej	4,28			71	4	0
	Ja, en	4,27			45	1	2
	Ja, flere	4,36			56	4	0
	Det husker jeg ikke	4,67			3	0	0

4. TEMAVISE AFSNIT – Info før og under indlæggelse - dimension (fortsat)

24. Var den mundtlige information du fik under indlæggelsen forståelig?

		RESULTATER			ANTAL SVAR		
		Gennemsnitsscore (1-5)	Resultat i forhold til 2013	Resultat i forhold til landsresultatet	Vurderingskategorier (1-5)	Ikke relevant	Ved ikke
Overordnede niveauer	Landsresultatet	4,33	-	-	19846	450	108
	Region Midtjylland	4,40	-	O	4257	98	7
	Hospitalsenheden Vest	4,35	-	G	707	13	1
Afdeling	Urinvejskirurgisk Afdeling	4,29	-	G	190	5	0
Underopdeling	(SKS kode) 6650-391	4,29			190	5	0
Køn	Mand	4,25			145	4	0
	Kvinde	4,42			45	1	0
Alder	0-59 år	4,31			29	0	0
	60+ år	4,29			161	5	0
Indlæggelsestid	under 24 timer	4,33			130	5	0
	24 timer eller over	4,20			60	0	0
Udskrivelsesdag	Fredag	4,29			31	0	0
	Anden dag end fredag	4,29			159	5	0
37. Del af forløb	Ja	4,34			148	0	0
	Nej	4,14			22	4	0
	Ved ikke	3,00			2	0	0
45. Årsag til indlæggelse	Kontrol	4,04			28	0	0
	Undersøgelse/udredning	4,24			54	3	0
	Medicinsk behandling	4,27			15	1	0
	Operation/kirurgisk indgreb	4,33			161	0	0
	Andet	3,92			12	1	0
	Det kan jeg ikke vurdere	3,86			7	0	0
46. Indlæggelse/ besøg det seneste år	Nej	4,30			73	3	0
	Ja, en	4,25			48	0	0
	Ja, flere	4,30			60	1	0
	Det husker jeg ikke	4,33			3	0	0

4. TEMAVISE AFSNIT – Info før og under indlæggelse - dimension (fortsat)

25. Fik du svar, på de spørgsmål, du stillede, mens du var indlagt?

		RESULTATER			ANTAL SVAR		
		Gennemsnitsscore (1-5)	Resultat i forhold til 2013	Resultat i forhold til landsresultatet	Vurderingskategorier (1-5)	Ikke relevant	Ved ikke
Overordnede niveauer	Landsresultatet	4,25	-	-	19038	1110	181
	Region Midtjylland	4,31	-	O	4105	214	32
	Hospitalsenheden Vest	4,30	-	G	673	39	6
Afdeling	Urinvejskirurgisk Afdeling	4,27	-	G	177	17	2
Underopdeling	(SKS kode) 6650-391	4,27			177	17	2
Køn	Mand	4,29			136	13	1
	Kvinde	4,20			41	4	1
Alder	0-59 år	4,14			29	0	1
	60+ år	4,30			148	17	1
Indlæggelsestid	under 24 timer	4,26			119	15	1
	24 timer eller over	4,29			58	2	1
Udskrivelsesdag	Fredag	4,38			29	2	0
	Anden dag end fredag	4,25			148	15	2
37. Del af forløb	Ja	4,33			136	12	2
	Nej	4,09			22	4	0
	Ved ikke	3,50			2	0	0
45. Årsag til indlæggelse	Kontrol	4,12			25	2	0
	Undersøgelse/udredning	4,17			47	9	0
	Medicinsk behandling	4,29			14	2	0
	Operation/kirurgisk indgreb	4,30			151	8	1
	Andet	3,82			11	3	0
	Det kan jeg ikke vurdere	4,00			7	0	0
46. Indlæggelse/ besøg det seneste år	Nej	4,19			68	7	1
	Ja, en	4,35			43	5	0
	Ja, flere	4,30			57	4	0
	Det husker jeg ikke	4,33			3	0	0

4. TEMAVISE AFSNIT – Info før og under indlæggelse - dimension (fortsat)

26. Fik du information om virkninger og bivirkninger ved den medicin, du fik, mens du var indlagt?

		RESULTATER			ANTAL SVAR		
		Gennemsnitsscore (1-5)	Resultat i forhold til 2013	Resultat i forhold til landsresultatet	Vurderingskategorier (1-5)	Ikke relevant	Ved ikke
Overordnede niveauer	Landsresultatet	3,69	-	-	14502	5238	537
	Region Midtjylland	3,79	-	O	3091	1115	130
	Hospitalsenheden Vest	3,77	-	G	517	177	27
Afdeling	Urinvejskirurgisk Afdeling	3,79	-	G	118	70	9
Underopdeling	(SKS kode) 6650-391	3,79			118	70	9
Køn	Mand	3,81			90	53	7
	Kvinde	3,71			28	17	2
Alder	0-59 år	3,50			20	9	1
	60+ år	3,85			98	61	8
Indlæggelsestid	under 24 timer	3,86			72	58	6
	24 timer eller over	3,67			46	12	3
Udskrivelsesdag	Fredag	3,61			18	12	1
	Anden dag end fredag	3,82			100	58	8
37. Del af forløb	Ja	3,85			88	55	7
	Nej	3,47			17	9	0
	Ved ikke	3,00			1	1	0
45. Årsag til indlæggelse	Kontrol	3,57			14	13	1
	Undersøgelse/udredning	3,97			35	19	3
	Medicinsk behandling	3,58			12	3	1
	Operation/kirurgisk indgreb	3,77			101	52	8
	Andet	3,38			8	6	0
	Det kan jeg ikke vurdere	3,83			6	0	1
46. Indlæggelse/ besøg det seneste år	Nej	3,56			50	22	4
	Ja, en	4,14			28	19	1
	Ja, flere	3,88			32	26	4
	Det husker jeg ikke	3,50			2	1	0

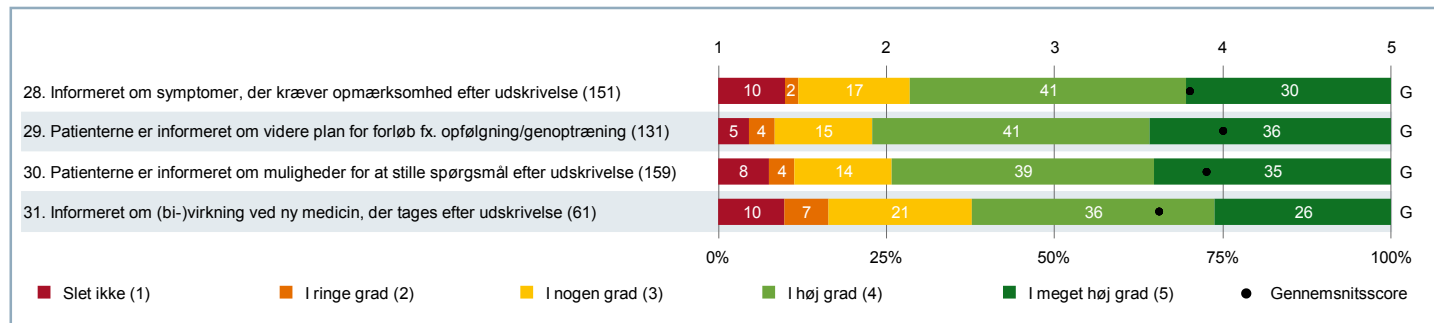
4. TEMAVISE AFSNIT – Info før og under indlæggelse - dimension (fortsat)

27. Blev du løbende informeret om resultaterne af din behandling/undersøgelse?

		RESULTATER			ANTAL SVAR		
		Gennemsnitsscore (1-5)	Resultat i forhold til 2013	Resultat i forhold til landsresultatet	Vurderingskategorier (1-5)	Ikke relevant	Ved ikke
Overordnede niveauer	Landsresultatet	3,87	-	-	17209	2709	381
	Region Midtjylland	3,94	-	O	3649	597	88
	Hospitalsenheden Vest	3,97	-	O	602	102	12
Afdeling	Urinvejskirurgisk Afdeling	4,01	-	G	170	24	1
Underopdeling	(SKS kode) 6650-391	4,01			170	24	1
Køn	Mand	3,98			132	17	0
	Kvinde	4,13			38	7	1
Alder	0-59 år	4,27			26	4	0
	60+ år	3,97			144	20	1
Indlæggelsestid	under 24 timer	4,03			112	22	1
	24 timer eller over	3,98			58	2	0
Udskrivesdag	Fredag	4,08			25	4	1
	Anden dag end fredag	4,00			145	20	0
37. Del af forløb	Ja	4,13			126	22	1
	Nej	3,80			25	1	0
	Ved ikke	3,50			2	0	0
45. Årsag til indlæggelse	Kontrol	3,76			25	4	0
	Undersøgelse/udredning	3,96			52	4	1
	Medicinsk behandling	3,80			15	1	0
	Operation/kirurgisk indgreb	4,04			143	17	1
	Andet	3,82			11	1	0
	Det kan jeg ikke vurdere	3,00			6	0	0
46. Indlæggelse/ besøg det seneste år	Nej	4,09			65	10	0
	Ja, en	4,09			43	4	1
	Ja, flere	3,92			53	9	0
	Det husker jeg ikke	3,33			3	0	0

4. TEMAVISE AFSNIT – Udskrivelsesinfo - dimension

Figur for spørgsmål på fempunktsskala



4. TEMAVISE AFSNIT – Udskrivelsesinfo - dimension (fortsat)

28. Blev du informeret om, hvilke symptomer du skulle være opmærksom på efter din udskrivelse?

		RESULTATER			ANTAL SVAR		
		Gennemsnitsscore (1-5)	Resultat i forhold til 2013	Resultat i forhold til landsresultatet	Vurderingskategorier (1-5)	Ikke relevant	Ved ikke
Overordnede niveauer	Landsresultatet	3,78	-	-	17447	2427	396
	Region Midtjylland	3,89	-	O	3697	555	76
	Hospitalsenheden Vest	3,98	-	O	618	82	14
Afdeling	Urinvejskirurgisk Afdeling	3,80	-	G	151	33	7
Underopdeling	(SKS kode) 6650-391	3,80			151	33	7
Køn	Mand	3,86			117	24	4
	Kvinde	3,59			34	9	3
Alder	0-59 år	3,73			26	2	1
	60+ år	3,82			125	31	6
Indlæggelsestid	under 24 timer	3,79			99	28	7
	24 timer eller over	3,83			52	5	0
Udskrivelsesdag	Fredag	4,10			21	9	0
	Anden dag end fredag	3,75			130	24	7
37. Del af forløb	Ja	3,82			117	24	5
	Nej	3,84			19	5	1
	Ved ikke	3,00			1	1	0
45. Årsag til indlæggelse	Kontrol	3,78			18	8	2
	Undersøgelse/udredning	3,84			43	10	2
	Medicinsk behandling	3,91			11	4	0
	Operation/kirurgisk indgreb	3,85			131	22	4
	Andet	3,14			7	5	2
	Det kan jeg ikke vurdere	3,83			6	1	0
46. Indlæggelse/ besøg det seneste år	Nej	3,69			65	7	2
	Ja, en	4,08			37	9	1
	Ja, flere	3,80			44	13	4
	Det husker jeg ikke	3,50			2	1	0

4. TEMAVISE AFSNIT – Udskrivelsesinfo - dimension (fortsat)

29. Blev du informeret om den videre plan for dit forløb eksempelvis i forhold til opfølgning og genoptræning?

		RESULTATER			ANTAL SVAR		
		Gennemsnitsscore (1-5)	Resultat i forhold til 2013	Resultat i forhold til landsresultatet	Vurderingskategorier (1-5)	Ikke relevant	Ved ikke
Overordnede niveauer	Landsresultatet	3,90	-	-	16423	3492	291
	Region Midtjylland	3,96	-	O	3528	717	64
	Hospitalsenheden Vest	3,99	-	G	549	144	16
Afdeling	Urinvejskirurgisk Afdeling	4,00	-	G	131	49	7
Underopdeling	(SKS kode) 6650-391	4,00			131	49	7
Køn	Mand	4,03			96	41	5
	Kvinde	3,91			35	8	2
Alder	0-59 år	4,12			25	3	0
	60+ år	3,97			106	46	7
Indlæggelsestid	under 24 timer	3,95			84	40	7
	24 timer eller over	4,09			47	9	0
Udskrivelsesdag	Fredag	4,14			21	8	1
	Anden dag end fredag	3,97			110	41	6
37. Del af forløb	Ja	4,07			104	37	3
	Nej	4,00			18	6	2
	Ved ikke	3,00			1	1	0
45. Årsag til indlæggelse	Kontrol	3,67			18	8	1
	Undersøgelse/udredning	4,00			42	11	2
	Medicinsk behandling	3,91			11	5	0
	Operation/kirurgisk indgreb	4,06			115	37	4
	Andet	3,33			6	5	2
	Det kan jeg ikke vurdere	4,20			5	1	1
46. Indlæggelse/ besøg det seneste år	Nej	4,08			53	17	3
	Ja, en	4,15			33	12	1
	Ja, flere	3,75			40	17	3
	Det husker jeg ikke	4,33			3	0	0

4. TEMAVISE AFSNIT – Udskrivelsesinfo - dimension (fortsat)

30. Blev du informeret om, hvor du kunne henvende dig med spørgsmål om din sygdom/tilstand og behandling efter din udskrivelse?

		RESULTATER			ANTAL SVAR		
		Gennemsnitsscore (1-5)	Resultat i forhold til 2013	Resultat i forhold til landsresultatet	Vurderingskategorier (1-5)	Ikke relevant	Ved ikke
Overordnede niveauer	Landsresultatet	3,96	-	-	18348	1549	345
	Region Midtjylland	4,10	-	O	3936	313	75
	Hospitalsenheden Vest	4,11	-	O	641	57	18
Afdeling	Urinvejskirurgisk Afdeling	3,91	-	G	159	29	7
Underopdeling	(SKS kode) 6650-391	3,91			159	29	7
Køn	Mand	3,92			122	22	4
	Kvinde	3,86			37	7	3
Alder	0-59 år	3,83			24	4	1
	60+ år	3,92			135	25	6
Indlæggelsestid	under 24 timer	3,87			107	22	6
	24 timer eller over	3,98			52	7	1
Udskrivelsesdag	Fredag	4,04			23	7	1
	Anden dag end fredag	3,88			136	22	6
37. Del af forløb	Ja	4,00			124	20	4
	Nej	3,81			21	4	1
	Ved ikke	-			0	1	1
45. Årsag til indlæggelse	Kontrol	3,68			22	7	0
	Undersøgelse/udredning	3,94			49	5	2
	Medicinsk behandling	4,08			13	3	0
	Operation/kirurgisk indgreb	3,93			136	20	4
	Andet	3,58			12	1	1
	Det kan jeg ikke vurdere	3,80			5	1	1
46. Indlæggelse/ besøg det seneste år	Nej	3,90			63	10	2
	Ja, en	4,03			40	7	1
	Ja, flere	3,88			50	8	4
	Det husker jeg ikke	3,00			2	1	0

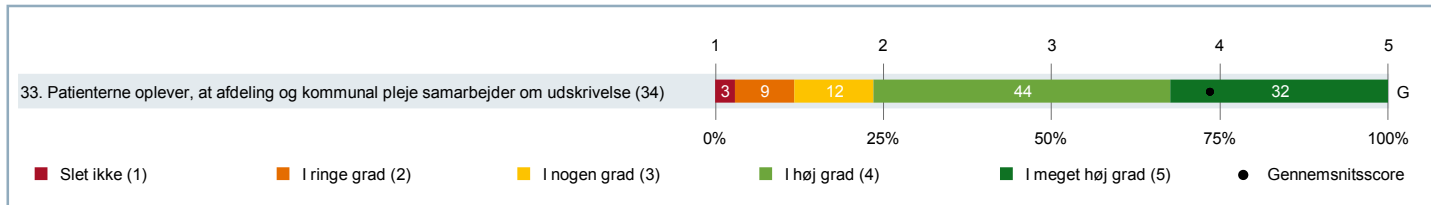
4. TEMAVISE AFSNIT – Udskrivelsesinfo - dimension (fortsat)

31. Fik du information om virkninger og bivirkninger ved ny medicin, du skulle tage efter din udskrivelse?

		RESULTATER			ANTAL SVAR		
		Gennemsnitsscore (1-5)	Resultat i forhold til 2013	Resultat i forhold til landsresultatet	Vurderingskategorier (1-5)	Ikke relevant	Ved ikke
Overordnede niveauer	Landsresultatet	3,48	-	-	9301	10102	632
	Region Midtjylland	3,64	-	O	1979	2160	135
	Hospitalsenheden Vest	3,62	-	G	320	351	30
Afdeling	Urinvejskirurgisk Afdeling	3,62	-	G	61	114	10
Underopdeling	(SKS kode) 6650-391	3,62			61	114	10
Køn	Mand	3,62			52	85	7
	Kvinde	3,67			9	29	3
Alder	0-59 år	3,71			7	21	0
	60+ år	3,61			54	93	10
Indlæggelsestid	under 24 timer	3,66			41	81	7
	24 timer eller over	3,55			20	33	3
Udskrivelsesdag	Fredag	3,88			8	20	1
	Anden dag end fredag	3,58			53	94	9
37. Del af forløb	Ja	3,65			43	94	5
	Nej	3,50			12	12	2
	Ved ikke	3,00			1	1	0
45. Årsag til indlæggelse	Kontrol	3,55			11	15	1
	Undersøgelse/udredning	3,76			25	27	3
	Medicinsk behandling	3,44			9	6	1
	Operation/kirurgisk indgreb	3,71			51	93	8
	Andet	3,50			4	8	1
	Det kan jeg ikke vurdere	3,60			5	1	1
46. Indlæggelse/ besøg det seneste år	Nej	3,67			24	43	5
	Ja, en	3,67			18	26	1
	Ja, flere	3,67			15	40	4
	Det husker jeg ikke	3,00			1	2	0

4. TEMAVISE AFSNIT – Hjemmepleje

Figur for spørgsmål på fempunktsskala



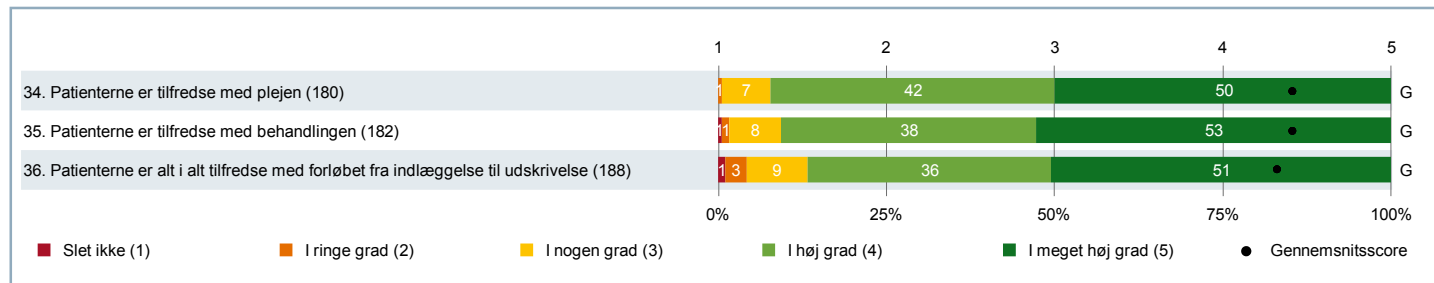
4. TEMAVISE AFSNIT – Hjemmepleje (fortsat)

33. Oplevede du, at afdelingen og den kommunale hjemmepleje/hjemmesygepleje/sundhedsplejerske samarbejdede om din udskrivelse?

		RESULTATER			ANTAL SVAR		
		Gennemsnitsscore (1-5)	Resultat i forhold til 2013	Resultat i forhold til landsresultatet	Vurderingskategorier (1-5)	Ikke relevant	Ved ikke
Overordnede niveauer	Landsresultatet	3,61	-	-	4166	14151	933
	Region Midtjylland	3,64	-	G	858	3100	185
	Hospitalsenheden Vest	3,89	-	O	145	515	29
Afdeling	Urinvejskirurgisk Afdeling	3,94	-	G	34	146	7
Underopdeling	(SKS kode) 6650-391	3,94			34	146	7
Køn	Mand	3,80			25	115	4
	Kvinde	4,33			9	31	3
Alder	0-59 år	3,50			2	27	0
	60+ år	3,97			32	119	7
Indlæggelsestid	under 24 timer	3,63			19	106	4
	24 timer eller over	4,33			15	40	3
Udskrivelsesdag	Fredag	4,13			8	21	2
	Anden dag end fredag	3,88			26	125	5
37. Del af forløb	Ja	3,91			23	120	2
	Nej	4,17			6	18	2
	Ved ikke	-			0	1	1
45. Årsag til indlæggelse	Kontrol	3,00			2	25	1
	Undersøgelse/udredning	4,43			7	48	2
	Medicinsk behandling	3,67			6	9	1
	Operation/kirurgisk indgreb	3,89			27	119	6
	Andet	3,00			2	9	2
	Det kan jeg ikke vurdere	3,75			4	2	0
46. Indlæggelse/ besøg det seneste år	Nej	4,18			11	60	3
	Ja, en	3,40			10	33	3
	Ja, flere	3,75			8	48	1
	Det husker jeg ikke	5,00			2	1	0

4. TEMAVISE AFSNIT – Overordnet tilfredshed - dimension

Figur for spørgsmål på fempunktsskala



4. TEMAVISE AFSNIT – Overordnet tilfredshed - dimension (fortsat)

34. Er du tilfreds med den pleje, som du modtog?

		RESULTATER			ANTAL SVAR		
		Gennemsnitsscore (1-5)	Resultat i forhold til 2013	Resultat i forhold til landsresultatet	Vurderingskategorier (1-5)	Ikke relevant	Ved ikke
Overordnede niveauer	Landsresultatet	4,35	-	-	18660	1294	71
	Region Midtjylland	4,42	-	O	3984	297	10
	Hospitalsenheden Vest	4,41	-	O	667	45	1
Afdeling	Urinvejskirurgisk Afdeling	4,42	-	G	180	10	0
Underopdeling	(SKS kode) 6650-391	4,42			180	10	0
Køn	Mand	4,42			137	8	0
	Kvinde	4,42			43	2	0
Alder	0-59 år	4,40			30	0	0
	60+ år	4,42			150	10	0
Indlæggelsestid	under 24 timer	4,43			122	9	0
	24 timer eller over	4,40			58	1	0
Udskrivesdag	Fredag	4,33			30	1	0
	Anden dag end fredag	4,43			150	9	0
37. Del af forløb	Ja	4,47			144	5	0
	Nej	4,29			24	2	0
	Ved ikke	4,00			2	0	0
45. Årsag til indlæggelse	Kontrol	4,32			25	3	0
	Undersøgelse/udredning	4,40			53	3	0
	Medicinsk behandling	4,47			15	1	0
	Operation/kirurgisk indgreb	4,41			148	8	0
	Andet	4,42			12	1	0
	Det kan jeg ikke vurdere	4,33			6	0	0
46. Indlæggelse/ besøg det seneste år	Nej	4,34			68	5	0
	Ja, en	4,48			46	1	0
	Ja, flere	4,43			56	4	0
	Det husker jeg ikke	4,67			3	0	0

4. TEMAVISE AFSNIT – Overordnet tilfredshed - dimension (fortsat)

35. Er du tilfreds med den behandling, som du modtog for din sygdom/tilstand?

		RESULTATER			ANTAL SVAR		
		Gennemsnitsscore (1-5)	Resultat i forhold til 2013	Resultat i forhold til landsresultatet	Vurderingskategorier (1-5)	Ikke relevant	Ved ikke
Overordnede niveauer	Landsresultatet	4,35	-	-	18798	994	182
	Region Midtjylland	4,41	-	O	3999	241	40
	Hospitalsenheden Vest	4,40	-	G	667	39	4
Afdeling	Urinvejskirurgisk Afdeling	4,41	-	G	182	7	0
Underopdeling	(SKS kode) 6650-391	4,41			182	7	0
Køn	Mand	4,42			137	7	0
	Kvinde	4,40			45	0	0
Alder	0-59 år	4,40			30	0	0
	60+ år	4,41			152	7	0
Indlæggelsestid	under 24 timer	4,46			123	7	0
	24 timer eller over	4,31			59	0	0
Udskrivelsesdag	Fredag	4,47			30	1	0
	Anden dag end fredag	4,40			152	6	0
37. Del af forløb	Ja	4,46			145	4	0
	Nej	4,39			23	2	0
	Ved ikke	4,00			2	0	0
45. Årsag til indlæggelse	Kontrol	4,22			27	1	0
	Undersøgelse/udredning	4,45			53	2	0
	Medicinsk behandling	4,44			16	0	0
	Operation/kirurgisk indgreb	4,43			151	4	0
	Andet	4,30			10	3	0
	Det kan jeg ikke vurdere	4,50			6	0	0
46. Indlæggelse/ besøg det seneste år	Nej	4,39			71	1	0
	Ja, en	4,48			46	1	0
	Ja, flere	4,36			56	4	0
	Det husker jeg ikke	4,67			3	0	0

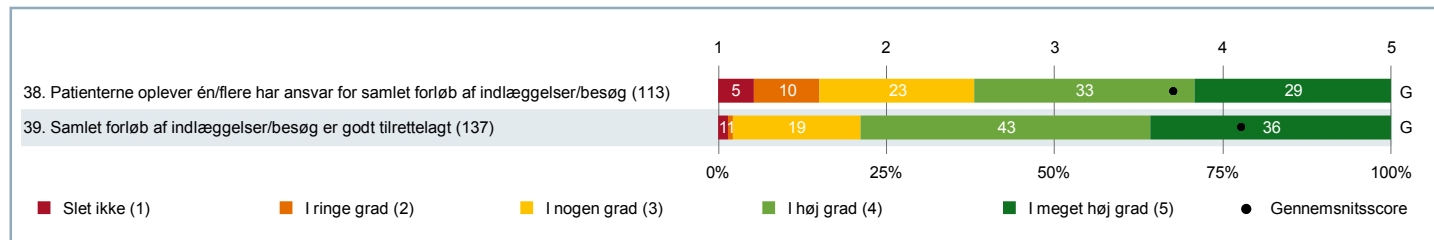
4. TEMAVISE AFSNIT – Overordnet tilfredshed - dimension (fortsat)

36. Er du alt i alt tilfreds med forløbet, fra du blev indlagt, til du blev udskrevet?

		RESULTATER			ANTAL SVAR		
		Gennemsnitsscore (1-5)	Resultat i forhold til 2013	Resultat i forhold til landsresultatet	Vurderingskategorier (1-5)	Ikke relevant	Ved ikke
Overordnede niveauer	Landsresultatet	4,25	-	-	19348	575	89
	Region Midtjylland	4,32	-	O	4157	118	20
	Hospitalsenheden Vest	4,33	-	O	689	23	1
Afdeling	Urinvejskirurgisk Afdeling	4,32	-	G	188	2	0
Underopdeling	(SKS kode) 6650-391	4,32			188	2	0
Køn	Mand	4,31			143	2	0
	Kvinde	4,33			45	0	0
Alder	0-59 år	4,27			30	0	0
	60+ år	4,33			158	2	0
Indlæggelsestid	under 24 timer	4,39			129	2	0
	24 timer eller over	4,17			59	0	0
Udskrivesdag	Fredag	4,35			31	0	0
	Anden dag end fredag	4,31			157	2	0
37. Del af forløb	Ja	4,34			149	0	0
	Nej	4,32			25	1	0
	Ved ikke	4,00			2	0	0
45. Årsag til indlæggelse	Kontrol	4,21			28	0	0
	Undersøgelse/udredning	4,33			55	1	0
	Medicinsk behandling	4,38			16	0	0
	Operation/kirurgisk indgreb	4,34			155	1	0
	Andet	4,25			12	1	0
	Det kan jeg ikke vurdere	4,50			6	0	0
46. Indlæggelse/ besøg det seneste år	Nej	4,29			72	1	0
	Ja, en	4,49			47	0	0
	Ja, flere	4,22			60	0	0
	Det husker jeg ikke	4,67			3	0	0

4. TEMAVERSE AFSNIT – Sammenhæng i forløb

Figur for spørgsmål på fempunktsskala



4. TEMAVISE AFSNIT – Sammenhæng i forløb (fortsat)

38. Oplevede du, at én eller flere person(er) havde et særligt ansvar for det samlede forløb af indlæggelser og/eller ambulante besøg? (Omfatter kun patienter, der er i et forløb)

		RESULTATER			ANTAL SVAR		
		Gennemsnitsscore (1-5)	Resultat i forhold til 2013	Resultat i forhold til landsresultatet	Vurderingskategorier (1-5)	Ikke relevant	Ved ikke
Overordnede niveauer	Landsresultatet	3,58	-	-	12302	743	1435
	Region Midtjylland	3,64	-	G	2745	148	312
	Hospitalsenheden Vest	3,57	-	G	436	31	55
Afdeling	Urinvejskirurgisk Afdeling	3,71	-	G	113	14	16
Underopdeling	(SKS kode) 6650-391	3,71			113	14	16
Køn	Mand	3,67			88	11	13
	Kvinde	3,84			25	3	3
Alder	0-59 år	3,24			17	6	3
	60+ år	3,79			96	8	13
Indlæggelsestid	under 24 timer	3,76			79	8	12
	24 timer eller over	3,59			34	6	4
Udskrivelsesdag	Fredag	3,50			16	1	4
	Anden dag end fredag	3,74			97	13	12
37. Del af forløb	Ja	3,71			113	14	16
45. Årsag til indlæggelse	Kontrol	3,60			15	2	2
	Undersøgelse/udredning	3,69			29	4	5
	Medicinsk behandling	4,00			5	0	3
	Operation/kirurgisk indgreb	3,75			102	9	13
	Andet	3,67			6	0	1
	Det kan jeg ikke vurdere	4,00			1	0	0
46. Indlæggelse/ besøg det seneste år	Nej	3,58			43	4	4
	Ja, en	4,13			23	4	7
	Ja, flere	3,61			44	5	4
	Det husker jeg ikke	4,00			1	0	1

4. TEMAVISE AFSNIT – Sammenhæng i forløb (fortsat)

39. Var det samlede forløb af indlæggelser og/eller ambulante besøg (indenfor det seneste år) godt tilrettelagt? (Omfatter kun patienter, der er i et forløb)

		RESULTATER			ANTAL SVAR		
		Gennemsnitsscore (1-5)	Resultat i forhold til 2013	Resultat i forhold til landsresultatet	Vurderingskategorier (1-5)	Ikke relevant	Ved ikke
Overordnede niveauer	Landsresultatet	4,01	-	-	13790	365	278
	Region Midtjylland	4,07	-	O	3060	67	63
	Hospitalsenheden Vest	4,11	-	O	494	10	14
Afdeling	Urinvejskirurgisk Afdeling	4,11	-	G	137	3	3
Underopdeling	(SKS kode) 6650-391	4,11			137	3	3
Køn	Mand	4,08			106	2	3
	Kvinde	4,19			31	1	0
Alder	0-59 år	3,64			25	0	0
	60+ år	4,21			112	3	3
Indlæggelsestid	under 24 timer	4,16			92	3	3
	24 timer eller over	4,00			45	0	0
Udskrivelsesdag	Fredag	4,20			20	1	0
	Anden dag end fredag	4,09			117	2	3
37. Del af forløb	Ja	4,11			137	3	3
45. Årsag til indlæggelse	Kontrol	4,22			18	1	1
	Undersøgelse/udredning	4,22			37	1	0
	Medicinsk behandling	4,38			8	0	0
	Operation/kirurgisk indgreb	4,12			119	3	2
	Andet	3,83			6	0	1
	Det kan jeg ikke vurdere	3,00			1	0	0
46. Indlæggelse/ besøg det seneste år	Nej	4,18			51	2	0
	Ja, en	4,22			32	1	0
	Ja, flere	3,92			49	0	3
	Det husker jeg ikke	4,50			2	0	0

5. BILAG – Materiale om LUP og inspiration til det videre arbejde

Den nationale LUP rapport 2014 offentliggøres i uge 17 på: www.patientoplevelser.dk/LUP14

Find yderligere materiale om LUP på: www.patientoplevelser.dk/LUP14/materiale

Hvor du fra uge 8 kan finde:

- En læsevejledning til denne rapport
- De tre spørgeskemaer for LUP 2014 for patientgrupperne planlagt indlagte, akut indlagte og planlagt ambulante
- En fakta rapport med uddybende information om metode og baggrund for LUP 2014

Og fra uge 17 kan finde:

- Enhedsrapporter med resultater på afdelings-/afsnits-, sygehus-, regions- og landsniveau

Inspiration til det videre arbejde med jeres LUP-resultater:

www.patientoplevelser.dk/trin-for-trin - På Enhed for Evaluering og Brugerinddragelses hjemmeside finder du en "trin for trin guide" til at arbejde med LUP-resultaterne for at forbedre den patientoplevede kvalitet.

www.vis.dk - Forum for vidensspredning i sundhedsvæsenet. Her kan alle der arbejder professionelt med eller i sundhedsvæsenet udveksle erfaringer og gode idéer. Målet er at skabe bedre kvalitet i behandlingerne og mere tilfredse patienter. ViS drives af Danske Regioner.

www.vibis.dk - Videnscenter for Brugerinddragelse. Er Danmarks center for indsamling og udvikling af viden om inddragelse af patienter og pårørende i sundhedsvæsenet. Videnscentret er etableret af paraplyorganisationen Danske Patienter.

www.vibis.dk/viden/projektdatabase - Projektdatabase for brugerinddragelse i sundhedsvæsenet under Videnscenter for Brugerinddragelse under Danske Patienter.

www.patientoplevelser.dk/metode-inspiration - Her kan du hente inspiration og litteratur om metoder til brugerinddragelse. Enhed for Evaluering og Brugerinddragelse.

www.patientsikkerhed.dk - Her kan du finde viden, projekter og redskaber, som kan anvendes i dit arbejde med at forbedre patientsikkerheden. Dansk Selskab for Patientsikkerhed.

5. BILAG – Spørgeskemaet (side 1)

Spørgeskema om planlagt indlæggelse på [Afdeling] på [Sygehus]

DIN MODTAGELSE PÅ AFDELINGEN

	Ikke relevant for mig	I meget høj grad (5)	I høj grad (4)	I nogen grad (3)	I ringe grad (2)	Slet ikke (1)	Ved ikke
1. Var personalet forberedt på din ankomst til afdelingen?	<input type="checkbox"/>	<input type="checkbox"/>	<input type="checkbox"/>	<input type="checkbox"/>	<input type="checkbox"/>	<input type="checkbox"/>	<input type="checkbox"/>
2. Var der ventetid, fra du skulle møde, til du blev henvist til en seng (kaldt ind)? <i>Hvis du kom for sent, skal du svare "ikke relevant"</i>	Ikke relevant for mig Gå til spm. 4	Ingen ventetid (5) Gå til spm. 4	Kort ventetid (4)	Nogen ventetid (3)	Lang ventetid (2)	Meget lang ventetid (1)	Ved ikke Gå til spm. 4
3. Blev du informeret om årsagen til ventetiden?	Oplevede ikke ventetid <input type="checkbox"/>		Ja <input type="checkbox"/>		Nej <input type="checkbox"/>		Ved ikke <input type="checkbox"/>
4. Skriv her, hvis du har kommentarer til modtagelsen eller forslag til forbedringer:							

PERSONALET UNDER DIN INDLÆGGELSE

	Ikke relevant for mig	I meget høj grad (5)	I høj grad (4)	I nogen grad (3)	I ringe grad (2)	Slet ikke (1)	Ved ikke
5. Var personalet på afdelingen venligt og imødekommende?	<input type="checkbox"/>	<input type="checkbox"/>	<input type="checkbox"/>	<input type="checkbox"/>	<input type="checkbox"/>	<input type="checkbox"/>	<input type="checkbox"/>
6. Havde personalet sat sig ind i dit sygdomsforløb ved samtaler om din sygdom/tilstand?	<input type="checkbox"/>	<input type="checkbox"/>	<input type="checkbox"/>	<input type="checkbox"/>	<input type="checkbox"/>	<input type="checkbox"/>	<input type="checkbox"/>
7. Havde du mulighed for at tale med personalet om din pleje, når du havde behov for det?	<input type="checkbox"/>	<input type="checkbox"/>	<input type="checkbox"/>	<input type="checkbox"/>	<input type="checkbox"/>	<input type="checkbox"/>	<input type="checkbox"/>
8. Havde du mulighed for at tale med en læge om din behandling, når du havde behov for det? <i>Hvis du ikke havde behov for at tale med en læge, skal du svare "ikke relevant"</i>	<input type="checkbox"/>	<input type="checkbox"/>	<input type="checkbox"/>	<input type="checkbox"/>	<input type="checkbox"/>	<input type="checkbox"/>	<input type="checkbox"/>

PERSONALET'S INVOLVERING AF DIG

	Ikke relevant for mig	I meget høj grad (5)	I høj grad (4)	I nogen grad (3)	I ringe grad (2)	Slet ikke (1)	Ved ikke
9. Spurgte personalet ind til dine egne erfaringer med din sygdom/tilstand?	<input type="checkbox"/>	<input type="checkbox"/>	<input type="checkbox"/>	<input type="checkbox"/>	<input type="checkbox"/>	<input type="checkbox"/>	<input type="checkbox"/>
10. Gav personalet dig mulighed for at deltage i beslutninger om din undersøgelse/behandling?	<input type="checkbox"/>	<input type="checkbox"/>	<input type="checkbox"/>	<input type="checkbox"/>	<input type="checkbox"/>	<input type="checkbox"/>	<input type="checkbox"/>
11. Gav personalet (efter dit samtykke) dine pårørende mulighed for at deltage i beslutninger om din undersøgelse/behandling?	<input type="checkbox"/>	<input type="checkbox"/>	<input type="checkbox"/>	<input type="checkbox"/>	<input type="checkbox"/>	<input type="checkbox"/>	<input type="checkbox"/>
12. Havde du samtaler med personalet om, hvordan du bedst håndterer din sygdom/tilstand?	<input type="checkbox"/>	<input type="checkbox"/>	<input type="checkbox"/>	<input type="checkbox"/>	<input type="checkbox"/>	<input type="checkbox"/>	<input type="checkbox"/>

5. BILAG – Spørgeskemaet (side 2)

	Ikke relevant for mig	I meget høj grad (5)	I høj grad (4)	I nogen grad (3)	I ringe grad (2)	Slet ikke (1)	Ved ikke
13. Tog personalet hensyn til dine behov ved planlægningen af din udskrivelse?	<input type="checkbox"/>	<input type="checkbox"/>	<input type="checkbox"/>	<input type="checkbox"/>	<input type="checkbox"/>	<input type="checkbox"/>	<input type="checkbox"/>

FEJL UNDER DIN INDLÆGGELSE

	Ja	Nej	
14. Skete der fejl i forbindelse med din indlæggelse?	<input type="checkbox"/>	<input type="checkbox"/>	Gå til spm. 18

15. Beskriv den eller de fejl du oplevede:

	Ja	Nej	Ved ikke	
16. Vurderer du, at fejlen forlængede din indlæggelse eller medførte en genindlæggelse?	<input type="checkbox"/>	<input type="checkbox"/>	<input type="checkbox"/>	
	Ja, jeg fik skader/ mén af fejlen	Ja, fejlen kunne have medført skader/ mén	Nej	Ved ikke
17. Fik du skader eller mén af fejlen, eller kunne fejlen have medført skader eller mén efter din vurdering?	<input type="checkbox"/>	<input type="checkbox"/>	<input type="checkbox"/>	<input type="checkbox"/>

BASALE FORHOLD UNDER DIN INDLÆGGELSE

	Ikke relevant for mig	I meget høj grad (5)	I høj grad (4)	I nogen grad (3)	I ringe grad (2)	Slet ikke (1)	Ved ikke
18. Fik du dækket dit behov for mad og drikke?	<input type="checkbox"/>	<input type="checkbox"/>	<input type="checkbox"/>	<input type="checkbox"/>	<input type="checkbox"/>	<input type="checkbox"/>	<input type="checkbox"/>
19. Var der tilstrækkelig med ro til hvile og søvn?	<input type="checkbox"/>	<input type="checkbox"/>	<input type="checkbox"/>	<input type="checkbox"/>	<input type="checkbox"/>	<input type="checkbox"/>	<input type="checkbox"/>
20. Fik du dækket dit behov for personlig hygiejne?	<input type="checkbox"/>	<input type="checkbox"/>	<input type="checkbox"/>	<input type="checkbox"/>	<input type="checkbox"/>	<input type="checkbox"/>	<input type="checkbox"/>
21. Fik du dækket dit behov for smertelindring?	<input type="checkbox"/>	<input type="checkbox"/>	<input type="checkbox"/>	<input type="checkbox"/>	<input type="checkbox"/>	<input type="checkbox"/>	<input type="checkbox"/>
22. Var der rent i afdelingens lokaler?	<input type="checkbox"/>	<input type="checkbox"/>	<input type="checkbox"/>	<input type="checkbox"/>	<input type="checkbox"/>	<input type="checkbox"/>	<input type="checkbox"/>

INFORMATION FØR OG UNDER DIN INDLÆGGELSE

	Ikke relevant for mig	I meget høj grad (5)	I høj grad (4)	I nogen grad (3)	I ringe grad (2)	Slet ikke (1)	Ved ikke
23. Var du <u>inden din indlæggelse</u> blevet informeret om, hvad der skulle ske under din indlæggelse?	<input type="checkbox"/>	<input type="checkbox"/>	<input type="checkbox"/>	<input type="checkbox"/>	<input type="checkbox"/>	<input type="checkbox"/>	<input type="checkbox"/>
24. Var den mundtlige information du fik <u>under indlæggelsen</u> forståelig?	<input type="checkbox"/>	<input type="checkbox"/>	<input type="checkbox"/>	<input type="checkbox"/>	<input type="checkbox"/>	<input type="checkbox"/>	<input type="checkbox"/>
25. Fik du svar på de spørgsmål, du stillede, mens du var indlagt?	<input type="checkbox"/>	<input type="checkbox"/>	<input type="checkbox"/>	<input type="checkbox"/>	<input type="checkbox"/>	<input type="checkbox"/>	<input type="checkbox"/>
26. Fik du information om virkninger og bivirkninger ved den medicin, du fik, mens du var indlagt?	<input type="checkbox"/>	<input type="checkbox"/>	<input type="checkbox"/>	<input type="checkbox"/>	<input type="checkbox"/>	<input type="checkbox"/>	<input type="checkbox"/>
27. Blev du løbende informeret om <u>resultaterne</u> af din behandling/undersøgelse?	<input type="checkbox"/>	<input type="checkbox"/>	<input type="checkbox"/>	<input type="checkbox"/>	<input type="checkbox"/>	<input type="checkbox"/>	<input type="checkbox"/>

5. BILAG – Spørgeskemaet (side 3)

INFORMATION VEDRØRENDE DIN UDSKRIVELSE

	Ikke relevant for mig	I meget høj grad (5)	I høj grad (4)	I nogen grad (3)	I ringe grad (2)	Slet ikke (1)	Ved ikke
28. Blev du informeret om, hvilke symptomer du skulle være opmærksom på efter din udskrivelse?	<input type="checkbox"/>	<input type="checkbox"/>	<input type="checkbox"/>	<input type="checkbox"/>	<input type="checkbox"/>	<input type="checkbox"/>	<input type="checkbox"/>
29. Blev du informeret om den videre plan for dit forløb eksempelvis i forhold til opfølgning og genoptræning?	<input type="checkbox"/>	<input type="checkbox"/>	<input type="checkbox"/>	<input type="checkbox"/>	<input type="checkbox"/>	<input type="checkbox"/>	<input type="checkbox"/>
30. Blev du informeret om, hvor du kunne henvende dig med spørgsmål om din sygdom/tilstand og behandling efter din udskrivelse?	<input type="checkbox"/>	<input type="checkbox"/>	<input type="checkbox"/>	<input type="checkbox"/>	<input type="checkbox"/>	<input type="checkbox"/>	<input type="checkbox"/>
31. Fik du information om virkninger og bivirkninger ved ny medicin, du skulle tage efter din udskrivelse?	<input type="checkbox"/>	<input type="checkbox"/>	<input type="checkbox"/>	<input type="checkbox"/>	<input type="checkbox"/>	<input type="checkbox"/>	<input type="checkbox"/>
32. Skriv her, hvis du har manglet information i forbindelse med din indlæggelse og udskrivelse:							

SAMARBEJDE MED HJEMMEPLEJE/HJEMMESYGEPLEJE/SUNDHEDSPLEJERSKE

	Ikke relevant for mig	I meget høj grad (5)	I høj grad (4)	I nogen grad (3)	I ringe grad (2)	Slet ikke (1)	Ved ikke
33. Oplevede du, at afdelingen og den kommunale hjemmepleje/hjemmesygepleje/sundhedsplejerske samarbejdede om din udskrivelse?	<input type="checkbox"/>	<input type="checkbox"/>	<input type="checkbox"/>	<input type="checkbox"/>	<input type="checkbox"/>	<input type="checkbox"/>	<input type="checkbox"/>

DIT SAMLEDE INDTRYK

	Ikke relevant for mig	I meget høj grad (5)	I høj grad (4)	I nogen grad (3)	I ringe grad (2)	Slet ikke (1)	Ved ikke
34. Er du tilfreds med den pleje, som du modtog?	<input type="checkbox"/>	<input type="checkbox"/>	<input type="checkbox"/>	<input type="checkbox"/>	<input type="checkbox"/>	<input type="checkbox"/>	<input type="checkbox"/>
35. Er du tilfreds med den behandling, som du modtog for din sygdom/tilstand?	<input type="checkbox"/>	<input type="checkbox"/>	<input type="checkbox"/>	<input type="checkbox"/>	<input type="checkbox"/>	<input type="checkbox"/>	<input type="checkbox"/>
36. Er du alt i alt tilfreds med forløbet, fra du blev indlagt, til du blev udskrevet?	<input type="checkbox"/>	<input type="checkbox"/>	<input type="checkbox"/>	<input type="checkbox"/>	<input type="checkbox"/>	<input type="checkbox"/>	<input type="checkbox"/>
		Ja		Nej			Ved ikke
37. Har du før denne indlæggelse haft andre indlæggelser eller været til samtale, forundersøgelse, kontrol, prøvetagning eller lignende, som har noget med denne indlæggelse at gøre (et samlet forløb)? <i>Det samlede forløb kan være på enten samme eller flere forskellige sygehuse</i>			<input type="checkbox"/>		<input type="checkbox"/>	Gå til spm. 40	<input type="checkbox"/> Gå til spm. 40
		<input type="checkbox"/>	<input type="checkbox"/>	<input type="checkbox"/>	<input type="checkbox"/>	<input type="checkbox"/>	<input type="checkbox"/>
38. Oplevede du, at én eller flere person(er) havde et særligt ansvar for <u>det samlede forløb</u> af indlæggelser og/eller ambulante besøg?	<input type="checkbox"/>	<input type="checkbox"/>	<input type="checkbox"/>	<input type="checkbox"/>	<input type="checkbox"/>	<input type="checkbox"/>	<input type="checkbox"/>

5. BILAG – Spørgeskemaet (side 4)

	Ikke relevant for mig	I meget høj grad (5)	I høj grad (4)	I nogen grad (3)	I ringe grad (2)	Slet ikke (1)	Ved ikke
39. Var det samlede forløb af indlæggelser og/eller ambulante besøg (indenfor det seneste år) godt tilrettelagt? <i>Er forløbet ikke afsluttet, bedes du svare i forhold til det, du har oplevet indtil nu</i>	<input type="checkbox"/>	<input type="checkbox"/>	<input type="checkbox"/>	<input type="checkbox"/>	<input type="checkbox"/>	<input type="checkbox"/>	<input type="checkbox"/>
40. Skriv her, hvis du synes, at afdelingen kunne gøre noget bedre, eller hvis du synes, at afdelingen gjorde noget særligt godt:							

TEMASPØRGSMÅL

	Ikke relevant for mig	I meget høj grad (5)	I høj grad (4)	I nogen grad (3)	I ringe grad (2)	Slet ikke (1)	Ved ikke
41. Oplever du, at den behandling, du modtog under din indlæggelse, på nuværende tidspunkt har forbedret din helbredstilstand?	<input type="checkbox"/>	<input type="checkbox"/>	<input type="checkbox"/>	<input type="checkbox"/>	<input type="checkbox"/>	<input type="checkbox"/>	<input type="checkbox"/>
	Ikke relevant for mig	Ja		Nej			Ved ikke
42. Forventede du, at din helbredstilstand ville være forbedret efter din indlæggelse, som følge af den behandling du modtog?	<input type="checkbox"/>	<input type="checkbox"/>	<input type="checkbox"/>	<input type="checkbox"/>	<input type="checkbox"/>	<input type="checkbox"/>	<input type="checkbox"/>
	Ikke relevant for mig	I meget høj grad (5)	I høj grad (4)	I nogen grad (3)	I ringe grad (2)	Slet ikke (1)	Ved ikke
43. I hvilket omfang var du selv med til at træffe beslutninger om din behandling og/eller pleje?	<input type="checkbox"/>	<input type="checkbox"/>	<input type="checkbox"/>	<input type="checkbox"/>	<input type="checkbox"/>	<input type="checkbox"/>	<input type="checkbox"/>
44. Skriv her, hvis du har kommentarer i forhold til de ovenstående temaspørgsmål:							

BAGGRUNDSOPLYSNINGER

45. Angiv, hvad din indlæggelse drejede sig om:

Sæt gerne flere kryds

- | | |
|---|--|
| <input type="checkbox"/> Kontrol | <input type="checkbox"/> Operation/kirurgisk indgreb |
| <input type="checkbox"/> Undersøgelse/udredning | <input type="checkbox"/> Andet |
| <input type="checkbox"/> Medicinsk behandling | <input type="checkbox"/> Det kan jeg ikke vurdere |

	Nej	Ja, en	Ja, flere	Det husker jeg ikke
46. Har du haft andre indlæggelser eller ambulante besøg inden for det seneste år?	<input type="checkbox"/>	<input type="checkbox"/>	<input type="checkbox"/>	<input type="checkbox"/>

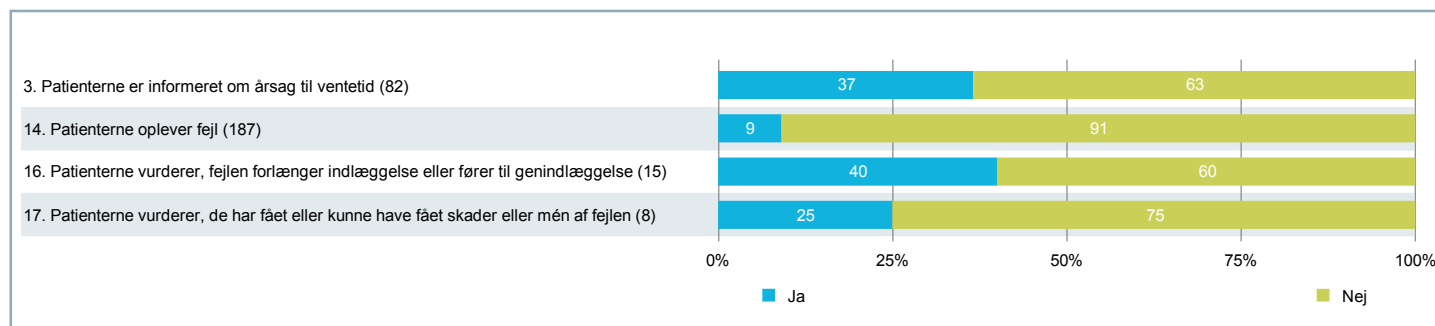
5. BILAG – Oversigtsfigur for (SKS kode) 6650-391

Figur for spørgsmål på fempunktsskala



5. BILAG – Oversigtsfigur for (SKS kode) 6650-391 (fortsat)

Figur for ja/nej-spørgsmål



Bemærk om spørgsmål 17: Ja indeholder både dem, der fik skader/mén af fejlen, og dem, hvor fejlen kunne have medført skader/mén. I spørgeskemaet i bilaget kan du se, hvordan patienten har fået stillet spørgsmålet. En figur med spørgsmålet på den fulde skala findes i 4. TEMAVISE AFSNIT - Patientoplevelt fejl

Figur for ventetidsspørgsmålet

