

**REGIONAL RAPPORT
LANDSDÆKKENDE PATIENTUNDERSØGELSER
2014**



**Afsnitsrapport for Planlagt indlagte patienter på
D4
ONKOLOGISK AFD. D
Aarhus Universitetshospital**

Den Landsdækkende Undersøgelse af Patientoplevelser 2014 for Region Midtjylland

Spørgeskemaundersøgelse blandt 7.070 planlagt indlagte patienter, 12.495 akut indlagte patienter og 31.500 ambulante patienter i Region Midtjylland.

Rapporten er udarbejdet af CFK - Folkesundhed og Kvalitetsudvikling, Region Midtjylland

Rapporten kan hentes på CFK - Folkesundhed og Kvalitetsudviklings hjemmeside <http://www.cfk.rm.dk> eller ved at kontakte

CFK - Folkesundhed og Kvalitetsudvikling

Olof Palmes Allé 15

8200 Århus N

Telefon: 78 41 40 34

cfk@rm.dk

© CFK - Folkesundhed og Kvalitetsudvikling, 2015

Indholdsfortegnelse

1	Indledning	2
2	Læsevejledning og begrebsafklaring	4
3	Afsnittets resultat – et hurtigt overblik	7
4	Sammenligning af afsnittets resultat	11
	Overordnet tilfredshed	12
	Ventetid ved ankomst	14
	Personale	16
	Patientinvolvering	18
	Fejl.....	20
	Servicestandard	22
	Smertelindring.....	24
	Info før og under.....	26
	Udskrivelsesinfo	28
	Hjemmepleje	30
	Sammenhæng i forløb	32
	Forbedret helbred og inddragelse.....	34
	Bilag 1: Kommentarsamling	37

1 Indledning

Fra 2014 er der udviklet et nyt koncept til at undersøge patienternes oplevelser i den landsdækkende undersøgelse på det somatiske område. Ændringerne skal forbedre undersøgelsen, men betyder også, at resultaterne fra den nye LUP ikke kan sammenlignes med resultater fra tidligere LUP-undersøgelser.

Undersøgelsen omfatter fremover tre delundersøgelser fordelt på patientgrupperne planlagt indlagt, akut indlagt og ambulante patienter på alle landets offentlige sygehuse, samt patienter som har været behandlet på et privathospital efter reglerne om udvidet frit sygehusvalg. Der er ikke længere hospitalsspecifikke og regionale spørgsmål i undersøgelsen.

Undersøgelsen gennemføres på vegne af de fem regioner.

Formål

Formålet med LUP er at:

- identificere og sammenligne forskelle i patienters oplevelser inden for udvalgte temaer
- give input til at arbejde med kvalitetsforbedringer
- kunne følge udviklingen i patienternes oplevelser og vurderinger systematisk over tid

Organisering

Projektledelsen af undersøgelsens landsdækkende del varetages af Enheden for Evaluering og Brugerinvolvering, der sammen med Folkesundhed og Kvalitetsudvikling i Region Midtjylland udgør projektsekretariatet. Projektledelsen af undersøgelsens regionale del varetages i Region Midtjylland af CFK - Folkesundhed og Kvalitetsudvikling. Den regionale del af undersøgelsen har tilknyttet en regional faglig arbejdsgruppe, som består af én repræsentant fra hvert af regionens hospitaler og en repræsentant fra afdelingen Kvalitet og Sundhedsdata.

Datagrundlag

Rapporteringen følger de organisatoriske enheder på hospitalerne med udgangspunkt i Sundhedsstyrelsens Sygehus-afdelingsklassifikation og regionens ledelsesinformationssystem InfoRM i samarbejde med hospitalerne.

Fra oktober til december 2014 blev afsnittets patienter i en spørgeskemaundersøgelse spurgt om deres oplevelse af indlæggelsen/besøget på afsnittet. Stikprøven blev udtrukket blandt planlagt og akut indlagte patienter fra 4.-31. august, 3.-30. september og 4.-31. oktober og blandt de ambulante patienter fra 18.-31. august, 17.-30. september og 18.-31. oktober i 2014.

Denne rapport bygger på svar fra afsnittets Planlagt indlagte patienter. Tabel 1 opsummerer kort rapportens datagrundlag.

Tabel 1. Datagrundlaget for rapporten

Spørgeskemaer uddelt til patienter	169
Besvarelser fra patienter:	102
Afsnittets svarprocent:	60%

Rapportering

Patienternes tilbagemelding sker på afdelings-, hospitals- og regionsniveau i rapporter fra Enhed for Evaluering og Brugerinddragelse, hvis der som minimum er 20 besvarelser. I Region Midtjylland supplerer CFK – Folkesundhed og Kvalitetsudvikling undersøgelsen med rapporter på afsnitsniveau, en kommentarsamling og krydstabeller for hver patientgruppe på afdelingsniveau (inklusive diagnoserapportering for de afdelinger som har ønsket dette). Krydstabeller ligger kun elektronisk på CFK's hjemmeside www.cfk.rm.dk/om-cfk/projektsite/lup-somatik/2014/.

Der er ikke udarbejdet rapporter for afsnit med færre end 15 besvarelser.

Rapportens opbygning

Rapporten består af følgende kapitler:

- Kapitel 1: Indledning
- Kapitel 2: En kort læsevejledning og begrebsafklaring
- Kapitel 3: Et hurtigt overblik over patienternes svarfordeling
- Kapitel 4: En mere detaljeret præsentation og sammenligning af patienternes svar
- Bilag 1: Kommentarsamling

Præsentationen af afsnittets resultat følger temaopdelingen i spørgeskemaet for den enkelte patientgruppe. Spørgsmålene om patienternes samlede indtryk vises dog altid før de øvrige temaer i spørgeskemaet, ligesom der til sidst er resultatet af ca. fem temaspørgsmål, som kun indgår i det aktuelle år.

2 Læsevejledning og begrebsafklaring

Opbygningen af læsevejledningen følger opbygningen i afsnitsrapporten. En beskrivelse af den anvendte metode indgår ikke i afsnitsrapporten, men ligger på CFK's hjemmeside www.cfk.rm.dk/om-cfk/projektsite/lup-somatik/2014/undersogelsesmetode/. Spørgeskemaerne ligger også på hjemmesiden www.cfk.rm.dk/om-cfk/projektsite/lup-somatik/2014/sporgeskemaer/

Skala og gennemsnitsscore

Langt de fleste spørgsmål er på en fempunktsskala, som går fra "Slet ikke (1)" til "I meget høj grad (5)". Enkelte spørgsmål er på topunktsskala med svarmulighederne "Ja" og "Nej". I figurerne kan søjlerne med spørgsmål på fempunktsskala have op til fem farver fra lys grøn til mørk grøn i figuren, hvilket illustrerer svarkategorierne gående fra "Slet ikke (1)" til "I meget høj grad (5)". Søjlerne med ja/nej-spørgsmål vises med svarkategorierne "Ja" (lysegul) og "Nej" (mørkegul).

For spørgsmål på fempunktsskala udregnes en gennemsnitsscore på baggrund af svar i svarkategorierne "Slet ikke (1)", "I ringe grad (2)", "I nogen grad (3)", "I høj grad (4)" og "I meget høj grad (5)". Gennemsnitsscoren er det opsummerede tal, der bruges for hvert spørgsmål i de tilfælde, hvor spørgsmålene holdes op imod hinanden. Andelen af positive svar bruges tilsvarende for ja/nej-spørgsmål, da der udregnes ikke en gennemsnitsscore for denne type spørgsmål. Et ja kan være et negativt eller et positivt svar, alt efter spørgsmålet patienten stilles.

Oversigtsfigur

Rapportens første figurtyper er oversigtsfigurerne (figur 1 og 2) i kapitel 3, der giver et hurtigt overblik over afsnittets resultater. I figurerne er spørgsmålene vist temavis og figurens indhold er illustreret her:



Figur og tabel til sammenligning af afsnittes resultater

Kapitel 4 sammenligner afsnittes resultater, og her er rapportens næste figurtype og tabel vist på en dobbeltside. Temafigurerne ligner oversigtsfigurerne, men indeholder kun spørgsmål, der vedrører temaet.

Spørgsmålene vises som en liggende søjle med forkortet spørgsmålstekst

n = antal svar

Spørgsmålets svarfordeling



Tabellens indhold er illustreret her:

Den fulde tekst af de enkelte spørgsmål

Gennemsnitsscore for spørgsmål på fempunktsskala

Variationen i patientgruppens svar på for alle afsnit i Region Midtjylland. Afsnittets resultat er markeret med en sort prik.

Spørgsmål	Gennemsnitsscore	Andel positive svar	Hele landet	Øvrige afsnit i Region Midtjylland Sort prik er eget resultat
Var personalet på afdelingen venligt og imødekommende?	4,44		4,42	

Spørgsmål	Gennemsnitsscore	Andel positive svar	Hele landet	Øvrige afsnit i Region Midtjylland Sort prik er eget resultat
Skete der fejl i forbindelse med din indlæggelse?		82 %	89 %	

Andel af positive svar ved spørgsmål på topunktsskala

Variationen i patientgruppens svar på for alle afsnit i Region Midtjylland. Afsnittets resultat er markeret med en sort prik.

Svar, der ikke indgår i analyserne

Patienter, som ikke har svaret på spørgsmålene, er ekskluderet fra analyserne. Flere af spørgsmålene indeholder en af følgende neutrale svarkategorier: "Ikke relevant for mig", "Det kan jeg ikke vurdere", "Det husker jeg ikke" eller "Ved ikke". Patienter, der har benyttet de neutrale svarkategorier, er ligeledes ekskluderet fra analyserne af de pågældende spørgsmål.

3 Afsnittets resultat – et hurtigt overblik

Dette kapitel giver et hurtigt overblik over svarfordelingen blandt afsnittets ambulante patienter.

I oversigtsfigurerne 1 og 2 er spørgsmålene vist temavis med patienternes samlede indtryk som det første tema. Den lodrette tekst yderst til venstre i figurerne viser, hvilket tema de forskellige spørgsmål hører under. Hvert spørgsmål vises som en liggende søjle

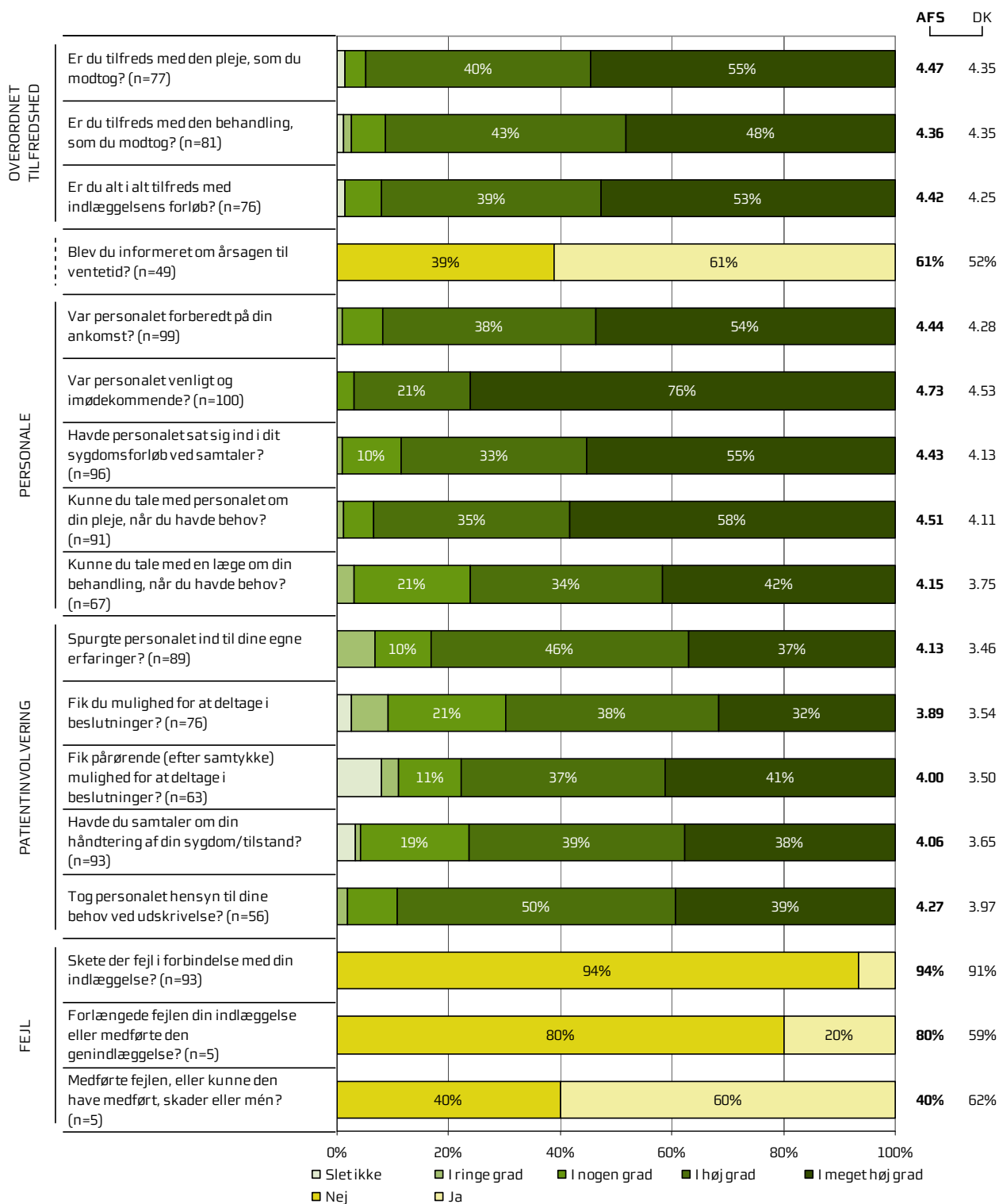
- med en forkortet spørgsmålstekst, der rummer essensen af spørgsmålet, efterfulgt af en parentes med antal svar
- som er grøn for spørgsmål på fempunktsskalaen og gul for spørgsmål på topunktsskalaen
- med svarfordelingen for spørgsmålet

Til højre for figurerne er afsnittets og landsresultatets gennemsnitsscore eller andel positive svar vist.

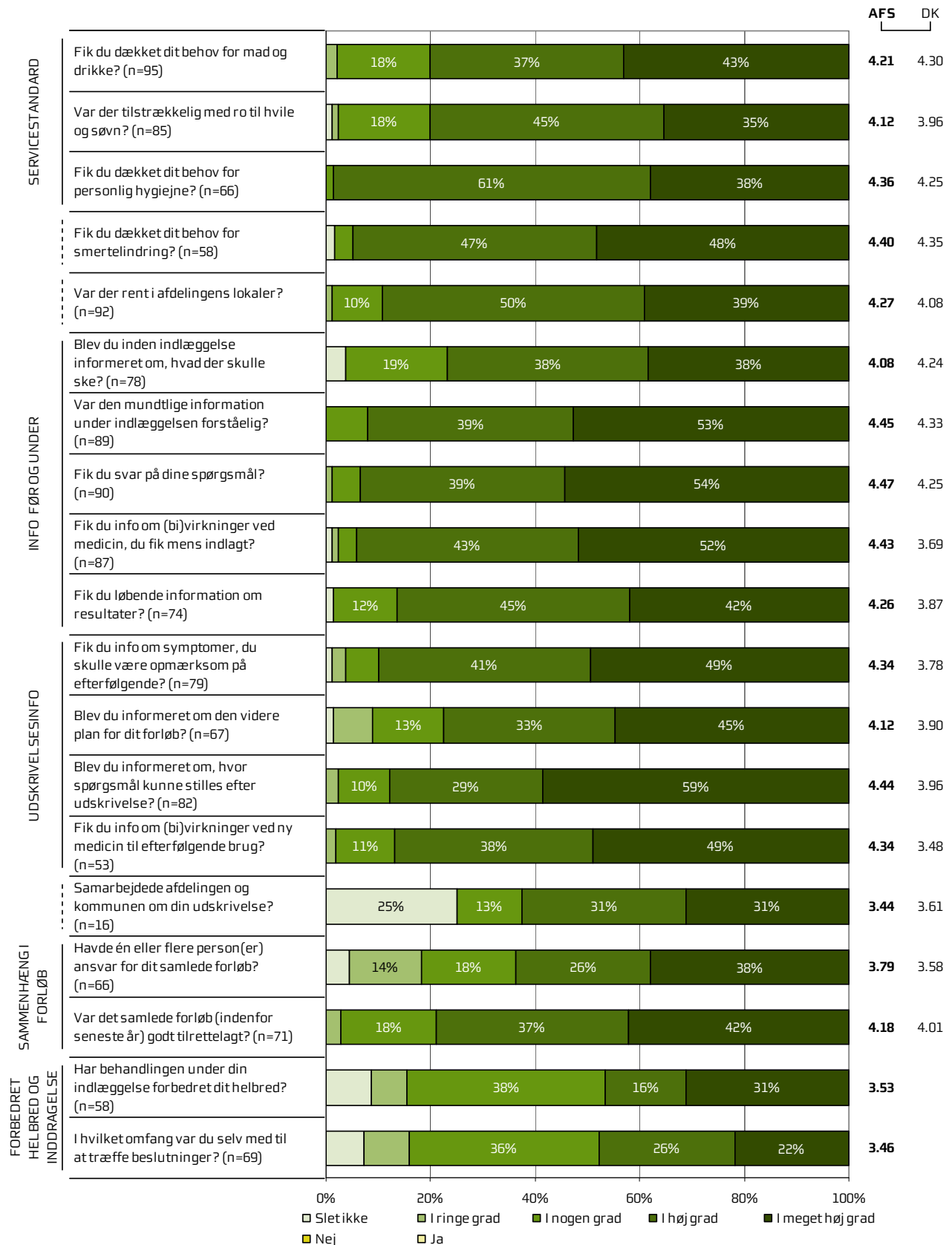
I figurerne kan søjlerne for spørgsmål på fempunktsskalaen have op til fem farver fra lys grøn til mørkegrøn, hvilket illustrerer svarkategorierne gående fra "Slet ikke (1)" til "I meget høj grad (5)". Søjlerne for spørgsmål på topunktsskala har svarmulighederne "Ja" (lysegul) og "Nej" (mørlegul). Bemærk at et ja kan være et negativt eller et positivt svar, alt efter spørgsmålet patienten stilles.

Figureerne indikerer således, hvilke områder afsnittet klarer sig henholdsvis godt og mindre godt på.

Figur 1. Oversigt over fordelingen af patienternes svar på afsnittet



Figur 2. Oversigt over fordelingen af patienternes svar på afsnittet



4 Sammenligning af afsnittets resultat

I dette kapitel præsenteres afsnittes resultater med et temaafsnit pr. tema. Fra i år er der fire til fem temaspørgsmål, som kun indgår i det aktuelle års rapportering. Rækken af temaafsnit afsluttes med dette års temaspørgsmål.

Svarfordelingen for spørgsmålene inden for det enkelte tema vises i figurer på de venstre sider og i en tabel på de højre sider. Resultatet i forhold til det foregående år vil først være med fra 2015.

Venstre side

Figuren viser hvert spørgsmål som en liggende søjle med

- en forkortet spørgsmålstekst, der rummer essensen af spørgsmålet, efterfulgt af en parentes med antal svar
- svarfordelingen for begge spørgsmålstyper, inden for det pågældende tema

Søjler med spørgsmål på fempunktsskala kan have op til fem farver fra lys grøn til mørk grøn i figuren, hvilket illustrerer svarkategorierne gående fra "Slet ikke (1)" til "I meget høj grad (5)". Søjler med spørgsmål på topunktsskala vises med svarkategorierne "Ja" (lysegul) og "Nej" (mørkegul). Bemærk at et ja kan være et negativt eller et positivt svar, alt efter spørgsmålet patienten stilles.


Højre side

Tabellen på de højre sider viser


- den fulde tekst af de enkelte spørgsmål i det aktuelle tema
- spørgsmålenes gennemsnitsscore på afsnittet for spørgsmål på fempunktsskala eller andel af positive svar ved spørgsmål på topunktsskala
- variationen i patientgruppens svar for alle afsnit i Region Midtjylland. Afsnittets resultat er markeret med en sort prik (fordelingens højde er tilfældig).

Overordnet tilfredshed


Er du tilfreds med den pleje, som du modtog? (n=77)



Er du tilfreds med den behandling, som du modtog? (n=81)



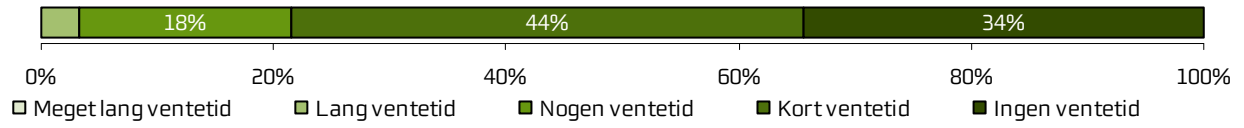
Er du alt i alt tilfreds med indlæggelsens forløb? (n=76)




	Gennemsnitsscore	Andel positive svar	Hele landet	Øvrige afsnit i Region Midtjylland
				Sort prik er eget resultat
Er du tilfreds med den pleje, som du modtog?	4,47		4,35	
Er du tilfreds med den behandling, som du modtog for din sygdom/tilstand?	4,36		4,35	
Er du alt i alt tilfreds med forløbet, fra du blev indlagt, til du blev udskrevet?	4,42		4,25	

Ventetid ved ankomst

Var der ventetid, før du blev henvist til en seng? (n=93)




Blev du informeret om årsagen til ventetid? (n=49)



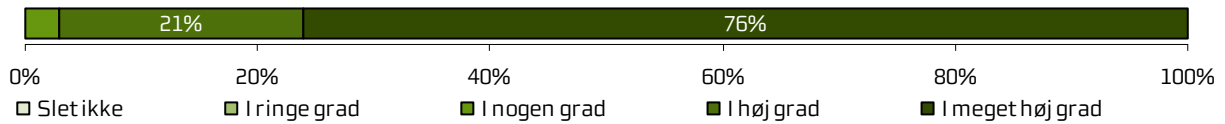
	Gennemsnits-score	Andel positive svar	Hele landet	Øvrige afsnit i Region Midtjylland
				Sort prik er eget resultat
Var der ventetid fra du skulle møde, til du blev henvist til en seng (kaldt ind)?	4,1		4,05	
Blev du informeret om årsagen til ventetiden?		61 %	52 %	

Personale

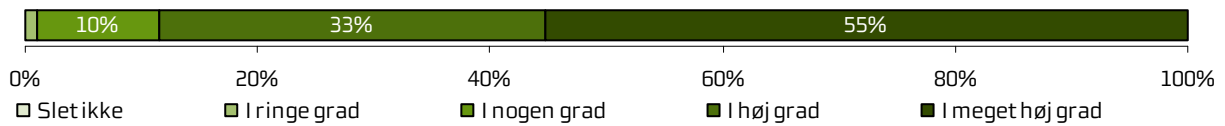
Var personalet forberedt på din ankomst? (n=99)




Var personalet venligt og imødekommende? (n=100)




Havde personalet sats sig ind i dit sygdomsforløb ved samtaler? (n=96)



Kunne du tale med personalet om din pleje, når du havde behov? (n=91)




Kunne du tale med en læge om din behandling, når du havde behov? (n=67)



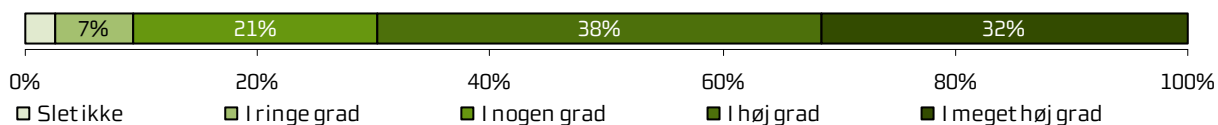
	Gennemsnitsscore	Andel positive svar	Hele landet	Øvrige afsnit i Region Midtjylland
				Sort prik er eget resultat
Var personalet forberedt på din ankomst til afdelingen?	4,44		4,28	
Var personalet på afdelingen venligt og imødekommende?	4,73		4,53	
Havde personalet sat sig ind i dit sygdomsforløb ved samtaler om din sygdom/tilstand?	4,43		4,13	
Havde du mulighed for at tale med personalet om din pleje, når du havde behov for det?	4,51		4,11	
Havde du mulighed for at tale med en læge om din behandling, når du havde behov for det?	4,15		3,75	

Patientinvolvering


Spurgte personalet ind til dine egne erfaringer? (n=89)




Fik du mulighed for at deltage i beslutninger? (n=76)




Fik pårørende (efter samtykke) mulighed for at deltage i beslutninger? (n=63)



Havde du samtaler om din håndtering af din sygdom/tilstand? (n=93)



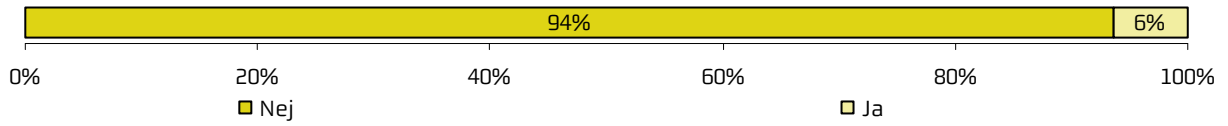
Tog personalet hensyn til dine behov ved udskrivelse? (n=56)



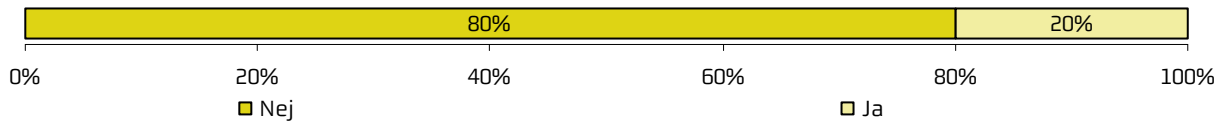
	Gennemsnitsscore	Andel positive svar	Hele landet	Øvrige afsnit i Region Midtjylland
				Sort prik er eget resultat
Spurgte personalet ind til dine egne erfaringer med din sygdom/tilstand?	4,13		3,46	
Gav personalet dig mulighed for at deltage i beslutninger om din undersøgelse/behandling?	3,89		3,54	
Gav personalet (efter dit samtykke) dine pårørende mulighed for at deltage i beslutninger om din undersøgelse/behandling?	4		3,5	
Havde du samtaler med personalet om, hvordan du bedst håndterer din sygdom/tilstand?	4,06		3,65	
Tog personalet hensyn til dine behov ved planlægningen af din udskrivelse?	4,27		3,97	

Fejl


Skete der fejl i forbindelse med din indlæggelse? (n=93)



Forlængede fejlen din indlæggelse eller medførte den genindlæggelse? (n=5)



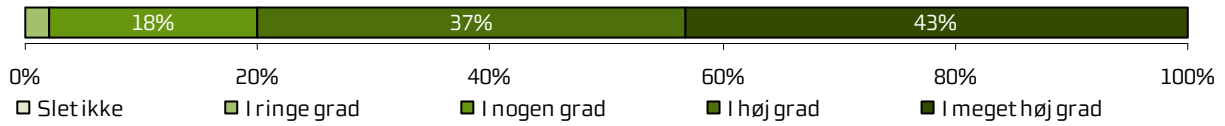
Medførte fejlen, eller kunne den have medført, skader eller mén? (n=5)



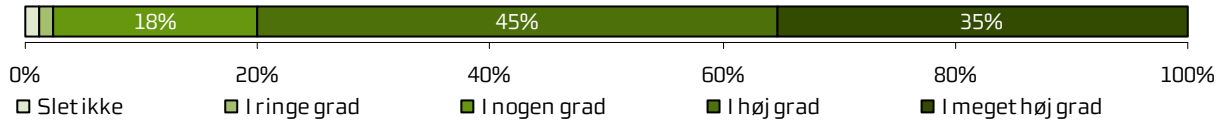
	Gennemsnits-score	Andel positive svar	Hele landet	Øvrige afsnit i Region Midtjylland
				Sort prik er eget resultat
Skete der fejl i forbindelse med din indlæggelse?		94 %	91 %	
Vurderer du, at fejlen forlængede din indlæggelse eller medførte en genindlæggelse?		80 %	59 %	
Fik du skader eller mén af fejlen, eller kunne fejlen have medført skader eller mén efter din vurdering?		40 %	62 %	

Servicestandard


Fik du dækket dit behov for mad og drikke? (n=95)




Var der tilstrækkelig med ro til hvile og søvn? (n=85)



Fik du dækket dit behov for personlig hygiejne? (n=66)




Var der rent i afdelingens lokaler? (n=92)



	Gennemsnitsscore	Andel positive svar	Hele landet	Øvrige afsnit i Region Midtjylland
				Sort prik er eget resultat
Fik du dækket dit behov for mad og drikke?	4,21		4,3	
Var der tilstrækkelig med ro til hvile og søvn?	4,12		3,96	
Fik du dækket dit behov for personlig hygiejne?	4,36		4,25	
Var der rent i afdelingens lokaler?	4,27		4,08	

Smertelindring

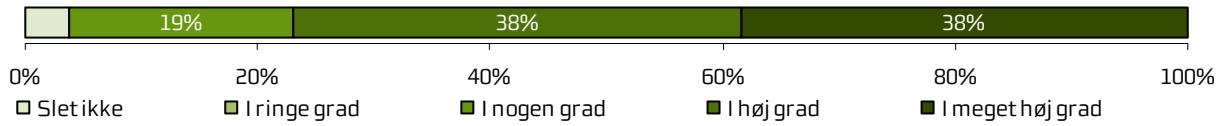
Fik du dækket dit behov for smertelindring? (n=58)




	Gennemsnitsscore	Andel positive svar	Hele landet	Øvrige afsnit i Region Midtjylland
				Sort prik er eget resultat
Fik du dækket dit behov for smertelindring?	4,4		4,35	

Info før og under


Blev du inden indlæggelse informeret om, hvad der skulle ske? (n=78)




Var den mundtlige information under indlæggelsen forståelig? (n=89)




Fik du svar på dine spørgsmål? (n=90)



Fik du info om (bi)virkninger ved medicin, du fik mens indlagt? (n=87)




Fik du løbende information om resultater? (n=74)




	Gennemsnitsscore	Andel positive svar	Hele landet	Øvrige afsnit i Region Midtjylland
				Sort prik er eget resultat
Var du inden din indlæggelse blevet informeret om, hvad der skulle ske under din indlæggelse?	4,08		4,24	
Var den mundtlige information du fik under indlæggelsen forståelig?	4,45		4,33	
Fik du svar på de spørgsmål, du stillede, mens du var indlagt?	4,47		4,25	
Fik du information om virkninger og bivirkninger ved den medicin, du fik, mens du var indlagt?	4,43		3,69	
Blev du løbende informeret om resultaterne af din behandling/undersøgelse?	4,26		3,87	

Udskrivelsesinfo

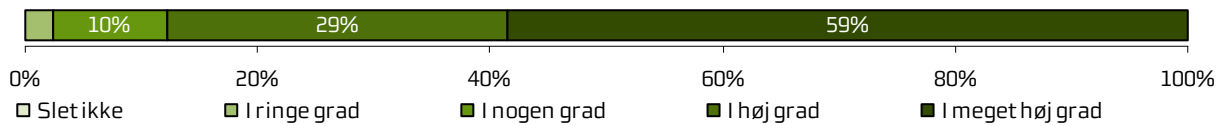
Fik du info om symptomer, du skulle være opmærksom på efterfølgende? (n=79)




Blev du informeret om den videre plan for dit forløb? (n=67)


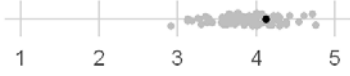




Blev du informeret om, hvor spørgsmål kunne stilles efter udskrivelse? (n=82)



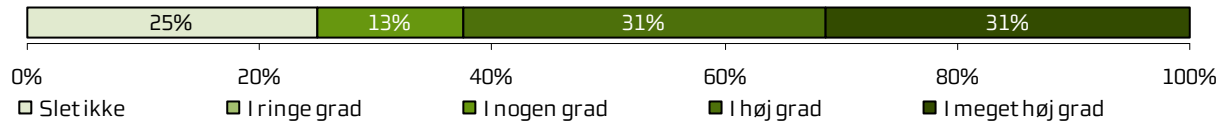
Fik du info om (bi)virkninger ved ny medicin til efterfølgende brug? (n=53)



	Gennemsnits-score	Andel positive svar	Hele landet	Øvrige afsnit i Region Midtjylland
				Sort prik er eget resultat
Blev du informeret om, hvilke symptomer du skulle være opmærksom på efter din udskrivelse?	4,34		3,78	
Blev du informeret om den videre plan for dit forløb eksempelvis i forhold til opfølgning og genoptræning?	4,12		3,9	
Blev du informeret om, hvor du kunne henvende dig med spørgsmål om din sygdom/tilstand og behandling efter din udskrivelse?	4,44		3,96	
Fik du information om virkninger og bivirkninger ved ny medicin, du skulle tage efter din udskrivelse?	4,34		3,48	

Hjemmepleje

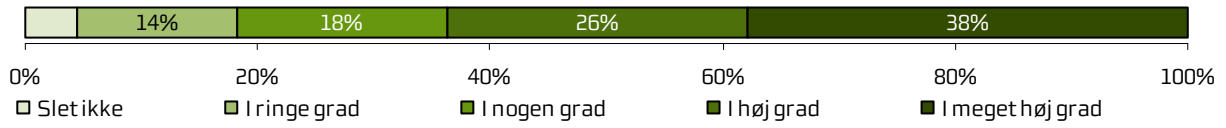
Samarbejdede afdelingen og kommunen om din udskrivelse? (n=16)



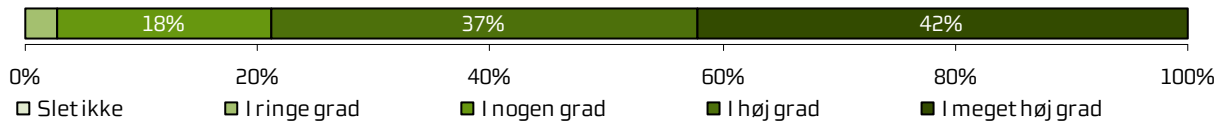
	Gennemsnitsscore	Andel positive svar	Hele landet	Øvrige afsnit i Region Midtjylland
				Sort prik er eget resultat
Oplevede du, at afdelingen og den kommunale hjemmepleje/hjemmesygepleje/sundhedsplejerske samarbejdede om din udskrivelse?	3,44		3,61	

Sammenhæng i forløb

Havde én eller flere person(er) ansvar for dit samlede forløb? (n=66)




Var det samlede forløb (indenfor seneste år) godt tilrettelagt? (n=71)




	Gennemsnitsscore	Andel positive svar	Hele landet	Øvrige afsnit i Region Midtjylland
				Sort prik er eget resultat
Oplevede du, at én eller flere person(er) havde et særligt ansvar for det samlede forløb af indlæggelser og/eller ambulante besøg?	3,79		3,58	
Var det samlede forløb af indlæggelser og/eller ambulante besøg (indenfor det seneste år) godt tilrettelagt?	4,18		4,01	

Forbedret helbred og inddragelse

Har behandlingen under din indlæggelse forbedret dit helbred? (n=58)



I hvilket omfang var du selv med til at træffe beslutninger? (n=69)



	Gennemsnitsscore	Andel positive svar	Hele landet	Øvrige afsnit i Region Midtjylland
				Sort prik er eget resultat
Oplever du, at den behandling du modtog under din indlæggelse, på nuværende tidspunkt har forbedret din helbredstilstand?	3,53			
I hvilket omfang var du selv med til at træffe beslutninger om din behandling og/eller pleje?	3,46			

Bilag 1 Kommentarsamling

Fordelingen af kommentarer og hvad de handler om bidrager til at give et billede af, hvad patienterne ønsker at supplere med til afsnittet, som ikke kan rummes i afkrydsningen i de lukkede spørgsmål. Præsentationen af afdelingens kommentarer følger afdelingens afsnit og herunder temaopdelingen i spørgeskemaet. Spørgsmålene om patienternes samlede indtryk vises dog altid før de øvrige temaer i spørgeskemaet.

Spørgeskemaet har fem åbne spørgsmål fordelt på temaerne "Modtagelse", "Fejl", "Information vedrørende udskrivelse", "Samlet indtryk" og "Temaspørgsmål", hvor patienterne kan indsætte deres kommentarer.

Nedenfor er de kommentarer, som patienterne har skrevet i forbindelse med besvarelsen af spørgeskemaet. Kommentarerne er anonymiseret. Kun kommentarer som giver mening, når de står alene, er medtaget. Patienternes kommentarer er således nedskrevet, hvad enten de har været positive eller negative, mens faktuelle oplysninger er udeladt, hvis de løsrevet fra andre oplysninger i spørgeskemaet ikke giver mening. Såfremt der er ændret i kommentarerne, for eksempel af hensyn til patienternes anonymitet, er det markeret med [].

Kommentarsamlingen er opdelt efter rækkefølgen af de åbne spørgsmål i spørgeskemaet. For afsnit med færre end fem besvarelser vises afsnittets kommentarer under "Øvrige/ikke placeret på afsnit". Patienten er tildelt et patient-id, så det inden for hvert afsnit er muligt at følge den enkelte patient og se, om patienten har knyttet en eller flere kommentarer til spørgeskemaet. Patientens samlede indtryk er indsat, så det er muligt at sammenholde patienternes samlede indtryk med patienternes kommentarer.

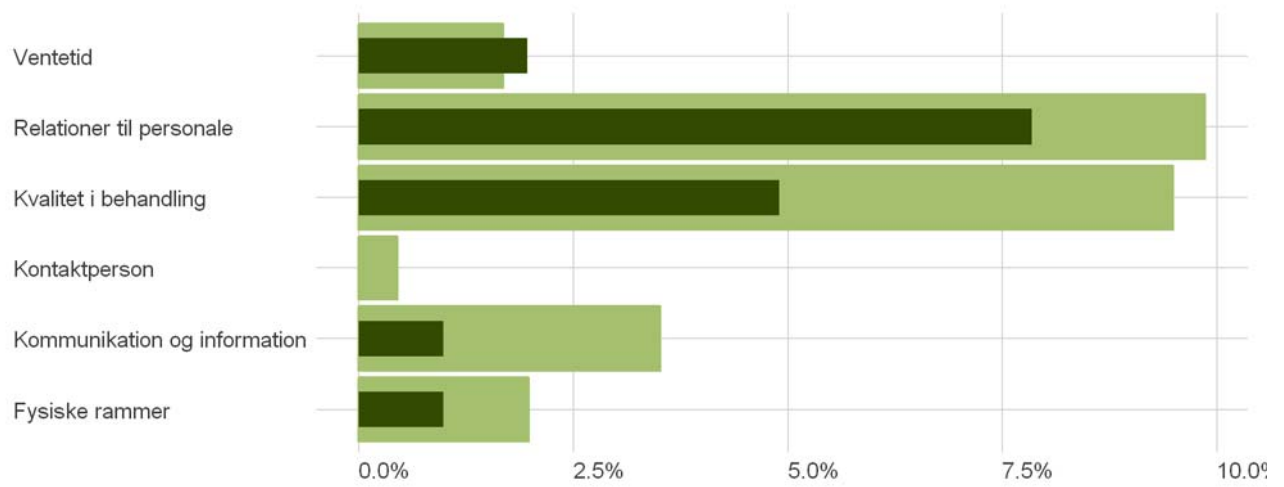
Kategorisering af kommentarer under 'Samlet indtryk'

Kommentarerne under 'Samlet indtryk' kan være markeret med et eller flere temaer, som knytter sig til indholdet i kommentaren. Kommentarerne rubriceres efter kategorierne ventetid, kvalitet i behandling, relationer til personale/pleje, kommunikation og information, kontaktperson og fysiske rammer. Det giver et billede af, hvilke kategorier patienterne vælger at fremhæve ved at skrive en kommentar.

Der er udarbejdet en reliabilitetstest blandt tre koderer i forbindelse med kategorisering af kommentarerne for at sikre, at der sker en ens kategorisering. Det viser således graden af pålidelighed i kodningen. Testen viste, at der god overensstemmelse mellem de tre koderes vurderinger. Mere om testens metode og fremgangsmåden findes i metodebeskrivelsen www.cfk.rm.dk/om-cfk/projektsite/lup-somatik/2014/undersogelsesmetode/










Andelen af afdelingens patienter der svarer, og som har skrevet kommenteret på noget indenfor en given kategori, er vist i Figur 3.

Figur 3. Afsnittets kategoriserede kommentarer under "Samlet indtryk". Eget resultat er mørkegrøn, øvrige afsnits patienter er lysegrøn.










D4

Skriv her, hvis du har kommentarer til modtagelsen eller forslag til forbedringer

ID	Kommentarer - D4	Var personalet forberedt på din ankomst?
	11 Indlagt en halv dag til kemobehandling.	I høj grad
	16 Er dagpatient. Kemo [flere] gange siden jul.	I høj grad
	22 Jeg var ikke indlagt. Men samtalerne gik fint til indkaldte tid.	I høj grad
	6 Altid ventetid, da kemo først skal blandes.	I meget høj grad
	10 Endagsindlæggelse og ventetid skyldes ventetid på kemoterapi.	I meget høj grad
	12 Jeg har fuld forståelse for, at de skal gøre deres arbejde godt, og nogle samtaler tager længere tid end andre.	I meget høj grad
	18 Det var en meget kort ventetid (under fem minutter). Derfor ingen information.	I meget høj grad
	17 Tre gange henvist til Afdeling 5. Alle gange meget forsinket.	I ringe grad
	15 Jeg var ikke indlagt to timer. Stop med at sende flere breve.	Uoplyst

D4**Beskriv den eller de fejl du oplevede**

ID	Kommentarer - D4	Skete der fejl i forbindelse med din indlæggelse?
 5	Flere gange har jeg oplevet, at der blev glemt at bestille [] iv, da [man] efter nye regler bruger den som subkutan sprøjte. Fejlen ligger i, at man er vant til at køre efter rutine!	Ja
 7	Den kemo, jeg fik, virkede ikke.	Ja
 24	Fejlen blev opdaget i tide.	Ja
 29	Fejl: Datoer for indkald til lægesamtale. Måtte selv tage affære.	Ja
 30	Bestilt for lidt medicin. Lægen overså tallet [], der skulle være [højere].	Ja
 34	Operationen gik godt.	Ja
 16	Dagpatient.	Uoplyst

D4

Skriv her, hvis du har manglet information i forbindelse med din indlæggelse og udskrivelse

ID	Kommentarer - D4	Er du tilfreds med den pleje, som du modtog?
✎ 8	Jeg skulle opereres efter min kemoterapeutiske behandling, men jeg havde ikke fået noget skriftligt materiale om den kommende operation. Jeg blev opereret på T3 i Skejby. Jeg måtte selv bede om at tale med forløbskoordinatoren på Afd. D, således hun kunne formidle kontakt til afd. T3.	I høj grad
✎ 18	Har ikke været rigtigt indlagt, kun til svar på scanninger og videre behandling.	I høj grad
✎ 26	Maden på afdelingen var ikke særlig indbydende. Specielt ikke når man så samtidig ikke har lysten til at spise. Det kunne godt have været noget mere fristende.	I høj grad
✎ 9	Mangelfuld overførsel af information mellem Skejby og Onkologisk Afdeling Nørrebrogade. Elektronisk patientjournal burde være tilgængelig i alle afdelinger til opdatering.	I meget høj grad
✎ 27	Jeg er ikke udskrevet.	I meget høj grad
✎ 35	Er endnu ikke afsluttet.	Uoplyst

D4


Skriv her, hvis du synes, at afdelingen kunne gøre noget bedre, eller hvis du synes, at afdelingen gjorde noget særligt godt

ID	Kommentarer - D4	Var det samlede forløb godt tilrettelagt?
9	Afdelingen har et særdeles godt miljø og patientkontakt og pleje er helt i top. Forslag: Direkte kontakt mellem Skejby og Onkologisk Afdeling er ønskelig. [Kvalitet i behandling, Relationer til personale/Pleje]	I høj grad
11	Afdelingen har gjort det særdeles godt. Er meget søde og smilende. [Relationer til personale/Pleje]	I høj grad
12	Anden afdeling snøvlede med at sende mig videre til Onkologisk uden at ville indrømme deres fejl. Men så gik det til gengæld hurtigt på Onkologisk. [Kvalitet i behandling]	I høj grad
24	Oplever venlighed og hjælpsomhed. [Relationer til personale/Pleje]	I høj grad
33	Udredning ved lungemedicin, Nørrebrogade. Kørte et super forløb og har kontakt til SAMME læge og ikke fem forskellige. [Kvalitet i behandling, Relationer til personale/Pleje]	I høj grad
1	Få lavet et nyt system, så ventetiden på at få kemoterapi nedsættes. (Oplever nogle gange op til seks timer fra blodprøve til man har kemoterapi. Det er for lang tid). [Ventetid]	I meget høj grad
2	Jeg kommer til behandling, skanningsamtale og lignende [ofte]. I den sammenhæng vil jeg gerne sige: Vi vil gerne have en læge, vi er på bølgelængde med. Og vi vil gerne have den samme læge hver gang! (man kan måske kalde det "frit lægevalg"). [Relationer til personale/Pleje]	I meget høj grad
4	Kosten er dårlig, især frokost på Afdeling D4. [Fysiske rammer]	I meget høj grad
13	Afdelingen har samarbejdet og kommunikeret med andre relevante afdelinger på en betryggende måde. [Kvalitet i behandling]	I meget høj grad
19	Jeg føler mig godt behandlet.	I meget høj grad
7	Det vil være godt, hvis man har samme læge hver gang, og hvis den sygeplejerske, der er med til samtaler, er den samme, som giver kemoterapi. [Relationer til personale/Pleje]	I nogen grad
20	Tilknytte én læge til behandlingsforløbet. [Kvalitet i behandling]	I nogen grad
32	Der har været nogle kommunikationsproblemer. Manglende kommunikation vedrørende resultater af undersøgelser og indkaldelser til indgreb, som var foretaget. [Kommunikation og information]	I nogen grad
5	Det eneste problem er, at man venter for længe på behandlinger fra apotek, men mine problemer er løst, da afdelingen ringer til mig på mobilen, når behandling er klar.	Uoplyst
16	Lidt rod i aftale tider. Ventetid fra apoteket angående kemo. Bor i Randers. Dagen før kemo er det en fordel, at blandt andet prøve er taget i Randers, så kemoen er klar. Nyreundersøgelse i Randers ca. 3,5 A. Aarhus med taxa (dyrt) ca. 6 A. [Ventetid]	Uoplyst

- | | | | |
|---|----|---|---------|
| ✎ | 17 | Første gang følte jeg at være i vejen. Var bippet med sygesikring, stod bare på gangen, ingen henvendte sig før efter en halv time, hvor jeg gik til skranken. Sådan foregår det ikke hos anden afdeling. | Uoplyst |
| ✎ | 25 | Alle er så venlige og søde.
[Relationer til personale/Pleje] | Uoplyst |
| ✎ | 30 | Meget søde sygeplejersker.
[Relationer til personale/Pleje] | Uoplyst |

D4

Skriv her, hvis du har kommentarer i forhold til ovenstående temaspørgsmål

ID	Kommentarer - D4	Var det samlede forløb godt tilrettelagt?
 28	Jeg fik lavet en biopsi, som jeg ikke har nogen kompetencer til at tage beslutninger om.	I høj grad
 31	Der går lang tid fra medicin bestilles til behandlingen kan begynde. Kemokuren.	I høj grad
 2	Jeg har kræft []. Behandlingen drejede sig om at fjerne, eller i hvert fald holde denne nede.	I meget høj grad
 3	Jeg har kun fået biopsi på Skejby og kemobehandling på Nørrebrogade. Jeg er opereret på et andet sygehus [i foråret]. Jeg er meget tilfreds med personalets behandling af mig. Jeg har ønsket i højere grad behandling af og ved samtale af helst samme læge NN i min gruppe, og det er ved at blive ordnet, og det ser jeg frem til.	I meget høj grad
 4	Får kemo én gang ugentligt på D4 Aarhus.	I meget høj grad
 13	Med min sygdomsprofil kan man ikke forvente, kun håbe!	I meget høj grad
 23	Jeg er i gang med en længerevarende kemobehandling, som endnu ikke er afsluttet.	I meget høj grad
 5	Jeg er godt informeret både af læger og sygeplejerske under hele forløbet og taknemlig for den omsorg, vi fik.	Uoplyst
 6	I kræfttilfælde er det ikke meget, man selv er herre over, og må stole/tro på, at man er kommet i den rette behandling.	Uoplyst
 14	Kunne godt ønske, at læge og sygeplejerske var mere de samme personer, for jeg har mødt mange forskellige. Ellers godt tilfreds.	Uoplyst
 16	Er tilfreds med et dygtigt personale.	Uoplyst
 21	Da jeg ikke har været indlagt, men var dagpatient. "Kemobehandling". Synes jeg ikke, spørgeskemaet er relevant for mig.	Uoplyst

