

**REGIONAL RAPPORT  
LANDSDÆKKENDE PATIENTUNDERSØGELSER  
2014**



**Afsnitsrapport for Ambulante patienter på  
Børneamb./allergilab.  
BØRNEAFDELING A  
Aarhus Universitetshospital**

## **Den Landsdækkende Undersøgelse af Patientoplevelser 2014 for Region Midtjylland**

Spørgeskemaundersøgelse blandt 7.070 planlagt indlagte patienter, 12.495 akut indlagte patienter og 31.500 ambulante patienter i Region Midtjylland.

Rapporten er udarbejdet af CFK - Folkesundhed og Kvalitetsudvikling, Region Midtjylland

Rapporten kan hentes på CFK - Folkesundhed og Kvalitetsudviklings hjemmeside <http://www.cfk.rm.dk> eller ved at kontakte

CFK - Folkesundhed og Kvalitetsudvikling

Olof Palmes Allé 15

8200 Århus N

Telefon: 78 41 40 34

[cfk@rm.dk](mailto:cfk@rm.dk)

© CFK - Folkesundhed og Kvalitetsudvikling, 2015

## Indholdsfortegnelse

1	Indledning .....	2
2	Læsevejledning og begrebsafklaring .....	4
3	Afsnittets resultat – et hurtigt overblik .....	7
4	Sammenligning af afsnittets resultat .....	11
	Overordnet tilfredshed .....	12
	Ventetid ved ankomst .....	14
	Personale .....	16
	Patientinvolvering .....	18
	Information .....	20
	Fejl .....	22
	Servicestandard .....	24
	Sammenhæng i forløb .....	26
	Forbedret helbred og inddragelse .....	28
	Bilag 1: Kommentarsamling .....	31

## 1 Indledning

Fra 2014 er der udviklet et nyt koncept til at undersøge patienternes oplevelser i den landsdækkende undersøgelse på det somatiske område. Ændringerne skal forbedre undersøgelsen, men betyder også, at resultaterne fra den nye LUP ikke kan sammenlignes med resultater fra tidligere LUP-undersøgelser.

Undersøgelsen omfatter fremover tre delundersøgelser fordelt på patientgrupperne planlagt indlagt, akut indlagt og ambulante patienter på alle landets offentlige sygehuse, samt patienter som har været behandlet på et privathospital efter reglerne om udvidet frit sygehusvalg. Der er ikke længere hospitalsspecifikke og regionale spørgsmål i undersøgelsen.

Undersøgelsen gennemføres på vegne af de fem regioner.

### Formål

Formålet med LUP er at:

- identificere og sammenligne forskelle i patienters oplevelser inden for udvalgte temaer
- give input til at arbejde med kvalitetsforbedringer
- kunne følge udviklingen i patienternes oplevelser og vurderinger systematisk over tid

### Organisering

Projektledelsen af undersøgelsens landsdækkende del varetages af Enheden for Evaluering og Brugerinvolvering, der sammen med Folkesundhed og Kvalitetsudvikling i Region Midtjylland udgør projektsekretariatet. Projektledelsen af undersøgelsens regionale del varetages i Region Midtjylland af CFK - Folkesundhed og Kvalitetsudvikling. Den regionale del af undersøgelsen har tilknyttet en regional faglig arbejdsgruppe, som består af én repræsentant fra hvert af regionens hospitaler og en repræsentant fra afdelingen Kvalitet og Sundhedsdata.

### Datagrundlag

Rapporteringen følger de organisatoriske enheder på hospitalerne med udgangspunkt i Sundhedsstyrelsens Sygehus-afdelingsklassifikation og regionens ledelsesinformationssystem InfoRM i samarbejde med hospitalerne.

Fra oktober til december 2014 blev afsnittets patienter i en spørgeskemaundersøgelse spurgt om deres oplevelse af indlæggelsen/besøget på afsnittet. Stikprøven blev udtrukket blandt planlagt og akut indlagte patienter fra 4.-31. august, 3.-30. september og 4.-31. oktober og blandt de ambulante patienter fra 18.-31. august, 17.-30. september og 18.-31. oktober i 2014.

Denne rapport bygger på svar fra afsnittets Ambulante patienter. Tabel 1 opsummerer kort rapportens datagrundlag.

**Tabel 1. Datagrundlaget for rapporten**

Spørgeskemaer uddelt til patienter	63
Besvarelser fra patienter:	20
Afsnittets svarprocent:	32%

### Rapportering

Patienternes tilbagemelding sker på afdelings-, hospitals- og regionsniveau i rapporter fra Enhed for Evaluering og Brugerinddragelse, hvis der som minimum er 20 besvarelser. I Region Midtjylland supplerer CFK – Folkesundhed og Kvalitetsudvikling undersøgelsen med rapporter på afsnitsniveau, en kommentarsamling og krydstabeller for hver patientgruppe på afdelingsniveau (inklusive diagnoserapportering for de afdelinger som har ønsket dette). Krydstabeller ligger kun elektronisk på CFK's hjemmeside [www.cfk.rm.dk/om-cfk/projektsite/lup-somatik/2014/](http://www.cfk.rm.dk/om-cfk/projektsite/lup-somatik/2014/).

Der er ikke udarbejdet rapporter for afsnit med færre end 15 besvarelser.

### Rapportens opbygning

Rapporten består af følgende kapitler:

- Kapitel 1: Indledning
- Kapitel 2: En kort læsevejledning og begrebsafklaring
- Kapitel 3: Et hurtigt overblik over patienternes svarfordeling
- Kapitel 4: En mere detaljeret præsentation og sammenligning af patienternes svar
- Bilag 1: Kommentarsamling

Præsentationen af afsnittets resultat følger temaopdelingen i spørgeskemaet for den enkelte patientgruppe. Spørgsmålene om patienternes samlede indtryk vises dog altid før de øvrige temaer i spørgeskemaet, ligesom der til sidst er resultatet af ca. fem temaspørgsmål, som kun indgår i det aktuelle år.

## 2 Læsevejledning og begrebsafklaring

Opbygningen af læsevejledningen følger opbygningen i afsnitsrapporten. En beskrivelse af den anvendte metode indgår ikke i afsnitsrapporten, men ligger på CFK's hjemmeside [www.cfk.rm.dk/om-cfk/projektsite/lup-somatik/2014/undersogelsesmetode/](http://www.cfk.rm.dk/om-cfk/projektsite/lup-somatik/2014/undersogelsesmetode/). Spørgeskemaerne ligger også på hjemmesiden [www.cfk.rm.dk/om-cfk/projektsite/lup-somatik/2014/sporgeskemaer/](http://www.cfk.rm.dk/om-cfk/projektsite/lup-somatik/2014/sporgeskemaer/)

### Skala og gennemsnitsscore

Langt de fleste spørgsmål er på en fempunktsskala, som går fra "Slet ikke (1)" til "I meget høj grad (5)". Enkelte spørgsmål er på topunktsskala med svarmulighederne "Ja" og "Nej". I figurerne kan søjlerne med spørgsmål på fempunktsskala have op til fem farver fra lys grøn til mørk grøn i figuren, hvilket illustrerer svarkategorierne gående fra "Slet ikke (1)" til "I meget høj grad (5)". Søjlerne med ja/nej-spørgsmål vises med svarkategorierne "Ja" (lysegul) og "Nej" (mørkegul).

For spørgsmål på fempunktsskala udregnes en gennemsnitsscore på baggrund af svar i svarkategorierne "Slet ikke (1)", "I ringe grad (2)", "I nogen grad (3)", "I høj grad (4)" og "I meget høj grad (5)". Gennemsnitsscoren er det opsummerede tal, der bruges for hvert spørgsmål i de tilfælde, hvor spørgsmålene holdes op imod hinanden. Andelen af positive svar bruges tilsvarende for ja/nej-spørgsmål, da der udregnes ikke en gennemsnitsscore for denne type spørgsmål. Et ja kan være et negativt eller et positivt svar, alt efter spørgsmålet patienten stilles.

### Oversigtsfigur

Rapportens første figurtyper er oversigtsfigurerne (figur 1 og 2) i kapitel 3, der giver et hurtigt overblik over afsnittets resultater. I figurerne er spørgsmålene vist temavis og figurens indhold er illustreret her:



**Figur og tabel til sammenligning af afsnittes resultater**

Kapitel 4 sammenligner afsnittes resultater, og her er rapportens næste figurtype og tabel vist på en dobbeltside. Temafigurerne ligner oversigtsfigurerne, men indeholder kun spørgsmål, der vedrører temaet.

Spørgsmålene vises som en liggende søjle med forkortet spørgsmålstekst

n = antal svar

Spørgsmålets svarfordeling



Tabellens indhold er illustreret her:

Den fulde tekst af de enkelte spørgsmål

Gennemsnitsscore for spørgsmål på fempunktsskala

Variationen i patientgruppens svar på for alle afsnit i Region Midtjylland. Afsnittets resultat er markeret med en sort prik.

Spørgsmål	Gennemsnitsscore	Andel positive svar	Hele landet	Øvrige afsnit i Region Midtjylland Sort prik er eget resultat
Var personalet på afdelingen venligt og imødekommende?	4,44		4,42	

Spørgsmål	Gennemsnitsscore	Andel positive svar	Hele landet	Øvrige afsnit i Region Midtjylland Sort prik er eget resultat
Skete der fejl i forbindelse med din indlæggelse?		82 %	89 %	

Andel af positive svar ved spørgsmål på topunktsskala

Variationen i patientgruppens svar på for alle afsnit i Region Midtjylland. Afsnittets resultat er markeret med en sort prik.

**Svar, der ikke indgår i analyserne**

Patienter, som ikke har svaret på spørgsmålene, er ekskluderet fra analyserne. Flere af spørgsmålene indeholder en af følgende neutrale svarkategorier: "Ikke relevant for mig", "Det kan jeg ikke vurdere", "Det husker jeg ikke" eller "Ved ikke". Patienter, der har benyttet de neutrale svarkategorier, er ligeledes ekskluderet fra analyserne af de pågældende spørgsmål.



### 3 Afsnittets resultat – et hurtigt overblik

Dette kapitel giver et hurtigt overblik over svarfordelingen blandt afsnittets ambulante patienter.

I oversigtsfigurerne 1 og 2 er spørgsmålene vist temavis med patienternes samlede indtryk som det første tema. Den lodrette tekst yderst til venstre i figurerne viser, hvilket tema de forskellige spørgsmål hører under. Hvert spørgsmål vises som en liggende søjle

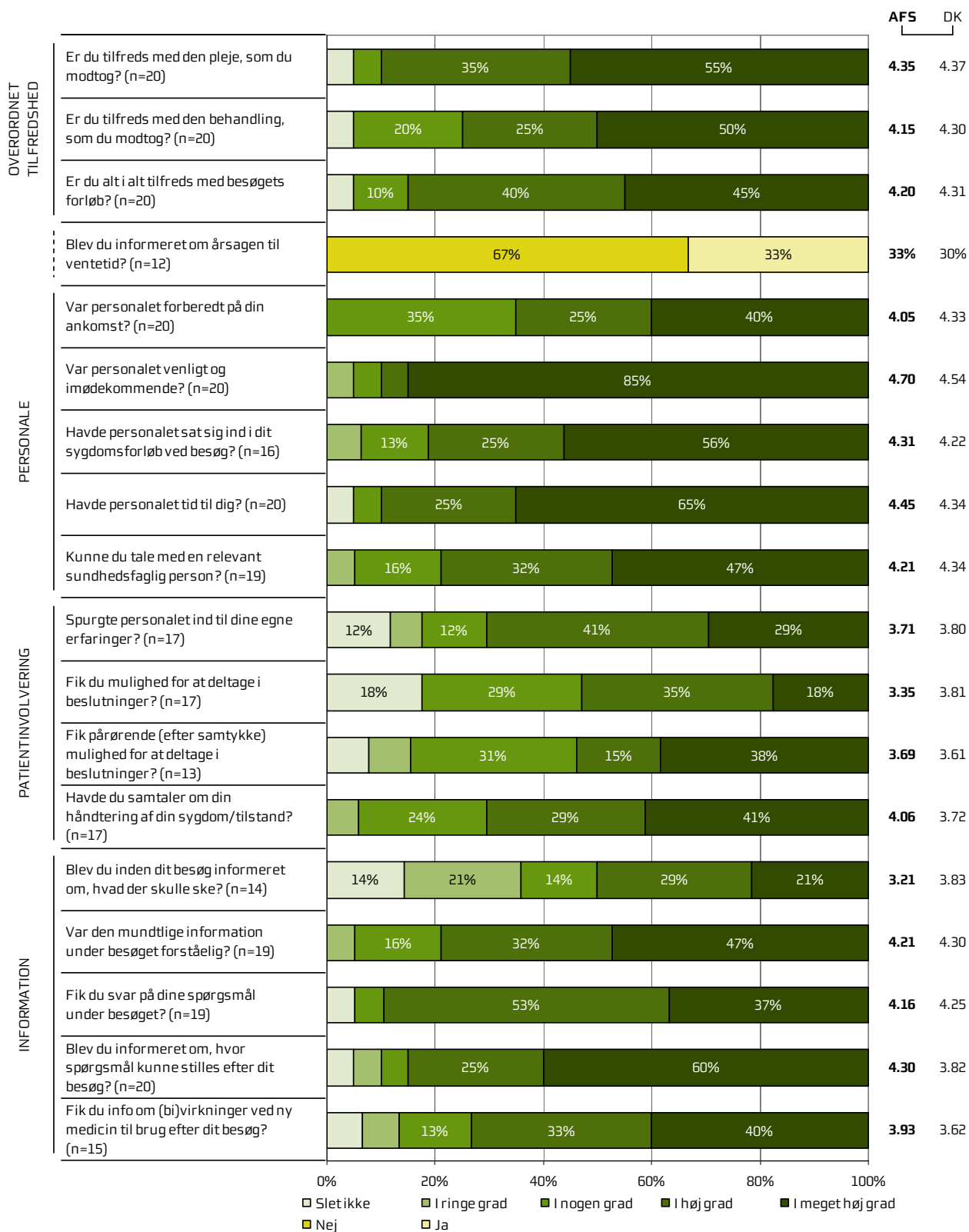
- med en forkortet spørgsmålstekst, der rummer essensen af spørgsmålet, efterfulgt af en parentes med antal svar
- som er grøn for spørgsmål på fempunktsskalaen og gul for spørgsmål på topunktsskalaen
- med svarfordelingen for spørgsmålet

Til højre for figurerne er afsnittets og landsresultatets gennemsnitsscore eller andel positive svar vist.

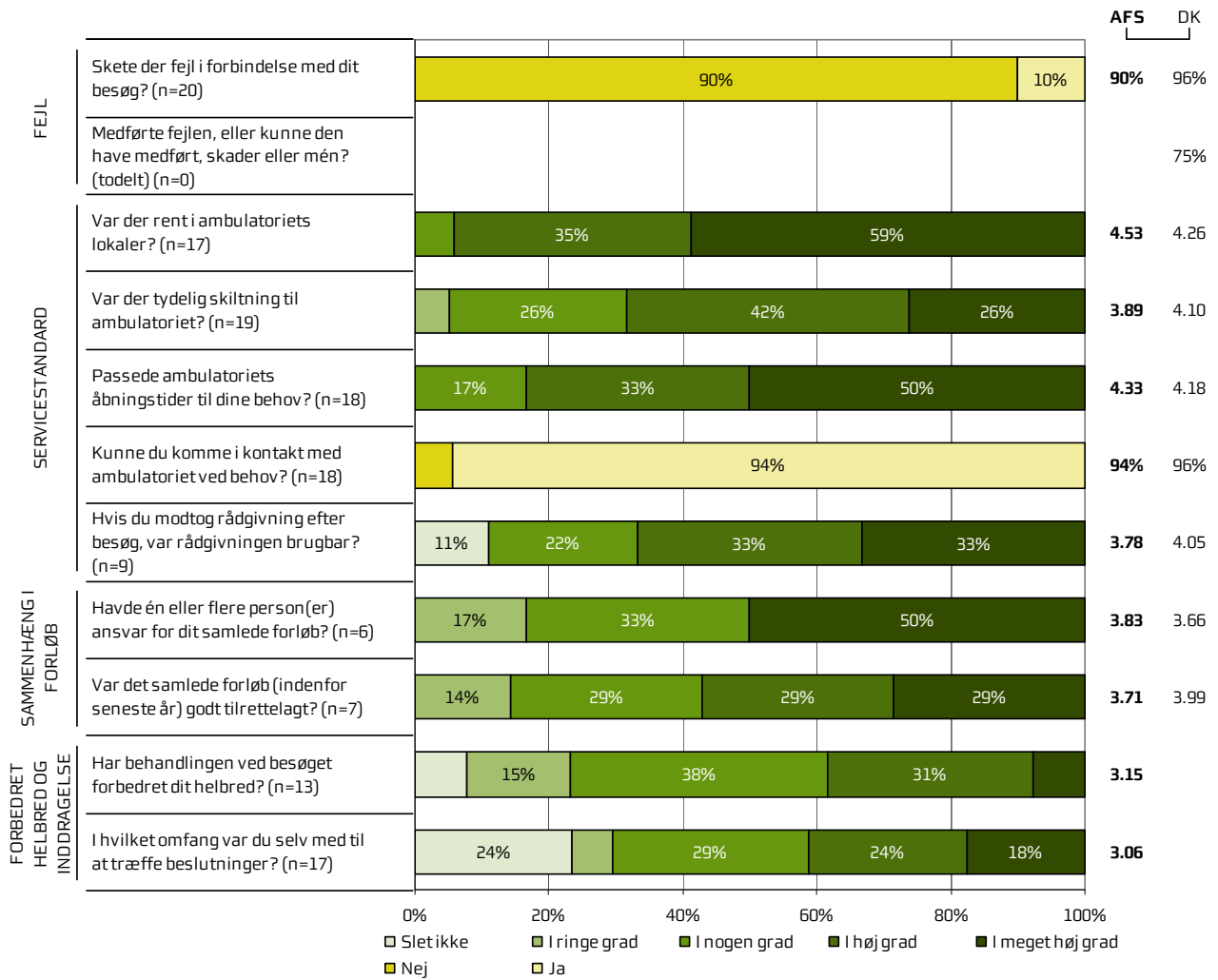
I figurerne kan søjlerne for spørgsmål på fempunktsskalaen have op til fem farver fra lys grøn til mørkegrøn, hvilket illustrerer svarkategorierne gående fra "Slet ikke (1)" til "I meget høj grad (5)". Søjlerne for spørgsmål på topunktsskala har svarmulighederne "Ja" (lysegul) og "Nej" (mørlegul). Bemærk at et ja kan være et negativt eller et positivt svar, alt efter spørgsmålet patienten stilles.

Figureerne indikerer således, hvilke områder afsnittet klarer sig henholdsvis godt og mindre godt på.

Figur 1. Oversigt over fordelingen af patienternes svar på afsnittet



Figur 2. Oversigt over fordelingen af patienternes svar på afsnittet





## 4 Sammenligning af afsnittets resultat

I dette kapitel præsenteres afsnittes resultater med et temaafsnit pr. tema. Fra i år er der fire til fem temaspørgsmål, som kun indgår i det aktuelle års rapportering. Rækken af temaafsnit afsluttes med dette års temaspørgsmål.

Svarfordelingen for spørgsmålene inden for det enkelte tema vises i figurer på de venstre sider og i en tabel på de højre sider. Resultatet i forhold til det foregående år vil først være med fra 2015.

### Venstre side

Figuren viser hvert spørgsmål som en liggende søjle med

- en forkortet spørgsmålstekst, der rummer essensen af spørgsmålet, efterfulgt af en parentes med antal svar
- svarfordelingen for begge spørgsmålstyper, inden for det pågældende tema

Søjler med spørgsmål på fempunktsskala kan have op til fem farver fra lys grøn til mørk grøn i figuren, hvilket illustrerer svarkategorierne gående fra "Slet ikke (1)" til "I meget høj grad (5)". Søjler med spørgsmål på topunktsskala vises med svarkategorierne "Ja" (lysegul) og "Nej" (mørkegul). Bemærk at et ja kan være et negativt eller et positivt svar, alt efter spørgsmålet patienten stilles.

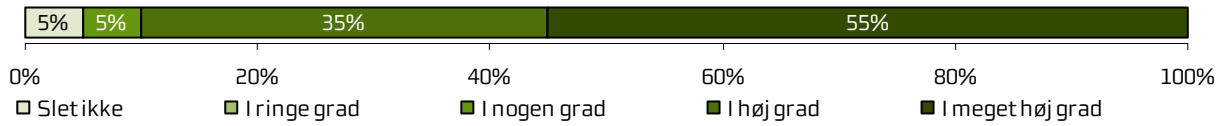
### Højre side

Tabellen på de højre sider viser

- den fulde tekst af de enkelte spørgsmål i det aktuelle tema
- spørgsmålenes gennemsnitsscore på afsnittet for spørgsmål på fempunktsskala eller andel af positive svar ved spørgsmål på topunktsskala
- variationen i patientgruppens svar for alle afsnit i Region Midtjylland. Afsnittets resultat er markeret med en sort prik (fordelingens højde er tilfældig).

## Overordnet tilfredshed


Er du tilfreds med den pleje, som du modtog? (n=20)



Er du tilfreds med den behandling, som du modtog? (n=20)



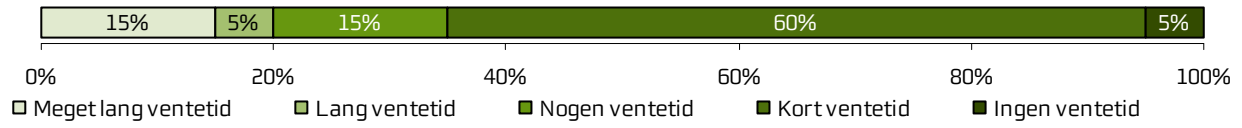
Er du alt i alt tilfreds med besøgets forløb? (n=20)



	Gennemsnitsscore	Andel positive svar	Hele landet	Øvrige afsnit i Region Midtjylland
				Sort prik er eget resultat
Er du tilfreds med den pleje, som du modtog?	4,35		4,37	
Er du tilfreds med den behandling, som du modtog for din sygdom/tilstand?	4,15		4,3	
Er du alt i alt tilfreds med besøgets forløb?	4,2		4,31	

## Ventetid ved ankomst

Var der ventetid, før du blev kaldt ind? (n=20)



Blev du informeret om årsagen til ventetid? (n=12)

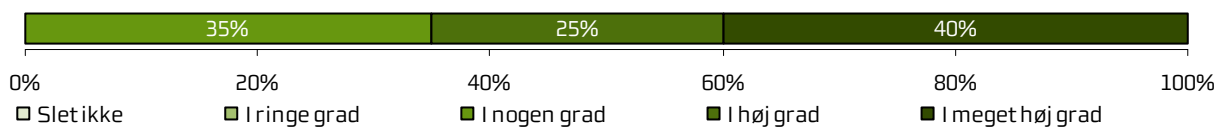




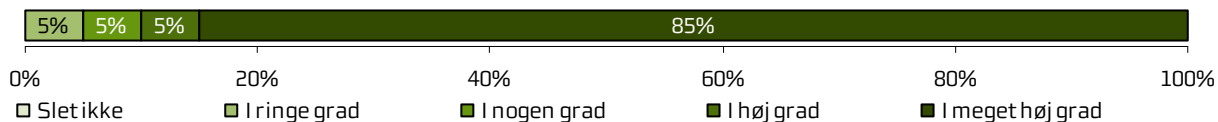
	Gennemsnits-score	Andel positive svar	Hele landet	Øvrige afsnit i Region Midtjylland
				Sort prik er eget resultat
Var der ventetid, fra du skulle møde, til du blev kaldt ind?	3,35		3,93	
Blev du informeret om årsagen til ventetiden?		33 %	30 %	

## Personale


Var personalet forberedt på din ankomst? (n=20)



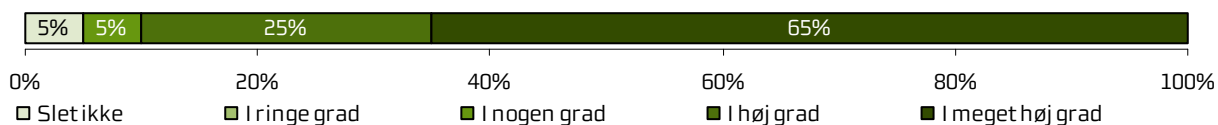
Var personalet venligt og imødekommende? (n=20)




Havde personalet sats sig ind i dit sygdomsforløb ved besøg? (n=16)



Havde personalet tid til dig? (n=20)



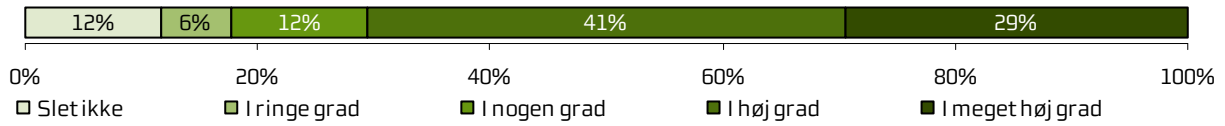
Kunne du tale med en relevant sundhedsfaglig person? (n=19)




	Gennemsnitsscore	Andel positive svar	Hele landet	Øvrige afsnit i Region Midtjylland
				Sort prik er eget resultat
Var personalet forberedt på din ankomst til ambulatoriet?	4,05		4,33	
Var personalet i ambulatoriet venligt og imødekommende?	4,7		4,54	
Havde personalet sat sig ind i dit sygdomsforløb ved dit besøg?	4,31		4,22	
Havde personalet i ambulatoriet tid til dig?	4,45		4,34	
Var der mulighed for at tale med en relevant sundhedsfaglig person om din undersøgelse/behandling?	4,21		4,34	

## Patientinvolvering

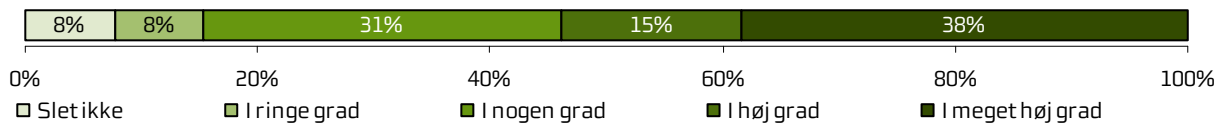
Spurgte personalet ind til dine egne erfaringer? (n=17)




Fik du mulighed for at deltage i beslutninger? (n=17)



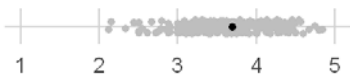



Fik pårørende (efter samtykke) mulighed for at deltage i beslutninger? (n=13)



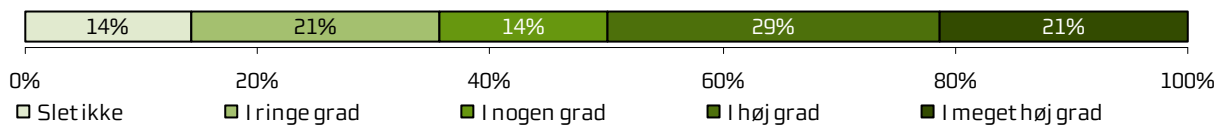
Havde du samtaler om din håndtering af din sygdom/tilstand? (n=17)




	Gennemsnitsscore	Andel positive svar	Hele landet	Øvrige afsnit i Region Midtjylland
				Sort prik er eget resultat
Spurgte personalet ind til dine egne erfaringer med din sygdom/tilstand?	3,71		3,8	
Gav personalet dig mulighed for at deltage i beslutninger om din undersøgelse/behandling?	3,35		3,81	
Gav personalet (efter dit samtykke) dine pårørende mulighed for at deltage i beslutninger om din undersøgelse/behandling?	3,69		3,61	
Havde du samtaler med personalet om, hvordan du bedst håndterer din sygdom/tilstand?	4,06		3,72	

## Information


Blev du inden dit besøg informeret om, hvad der skulle ske? (n=14)



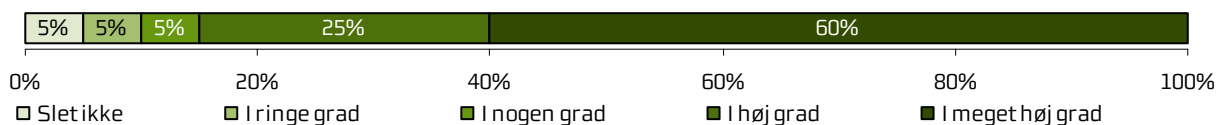
Var den mundtlige information under besøget forståelig? (n=19)



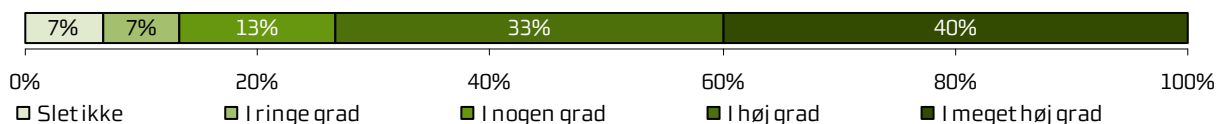
Fik du svar på dine spørgsmål under besøget? (n=19)



Blev du informeret om, hvor spørgsmål kunne stilles efter dit besøg? (n=20)




Fik du info om (bi)virkninger ved ny medicin til brug efter dit besøg? (n=15)



	Gennemsnits-score	Andel positive svar	Hele landet	Øvrige afsnit i Region Midtjylland
				Sort prik er eget resultat
Var du inden dit besøg blevet informeret om, hvad der skulle ske under besøget?	3,21		3,83	
Var den mundtlige information, du fik under det ambulante besøg, forståelig?	4,21		4,3	
Fik du svar på de spørgsmål, du stillede ved det ambulante besøg?	4,16		4,25	
Blev du informeret om, hvor du kunne henvende dig med spørgsmål om din sygdom/tilstand og behandling efter dit besøg?	4,3		3,82	
Fik du information om virkninger og bivirkninger ved ny medicin, du skulle tage efter besøget?	3,93		3,62	

## Fejl

Skete der fejl i forbindelse med dit besøg? (n=20)



Medførte fejlen, eller kunne den have medført, skader eller mén? (todelt) (n=0)

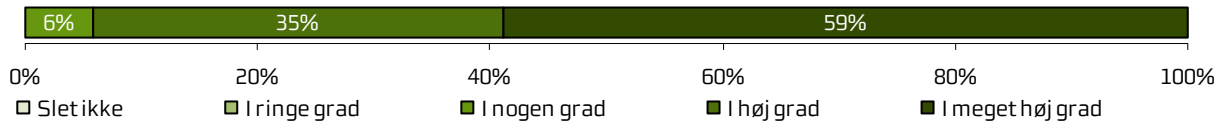




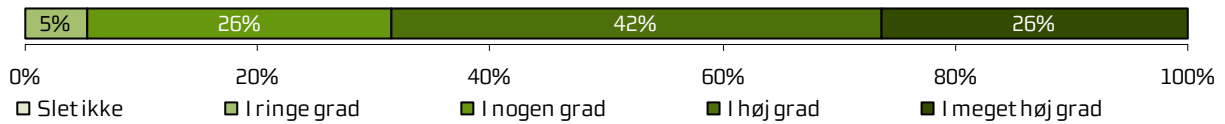
	Gennemsnits-score	Andel positive svar	Hele landet	Øvrige afsnit i Region Midtjylland
				Sort prik er eget resultat
Skete der fejl i forbindelse med dit besøg?		90 %	96 %	
Fik du skader eller mén af fejlen, eller kunne fejlen have medført skader eller mén efter din vurdering? (todelt)		-	75 %	

## Servicestandard


Var der rent i ambulatoriets lokaler? (n=17)




Var der tydelig skiltning til ambulatoriet? (n=19)



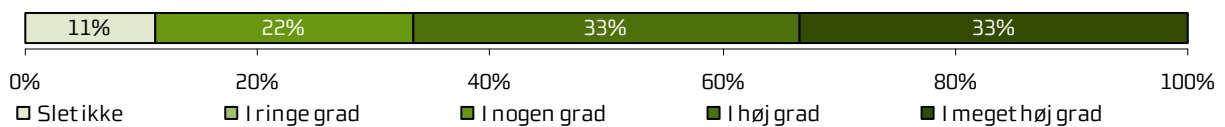
Passede ambulatoriets åbningstider til dine behov? (n=18)



Kunne du komme i kontakt med ambulatoriet ved behov? (n=18)




Hvis du modtog rådgivning efter besøg, var rådgivningen brugbar? (n=9)



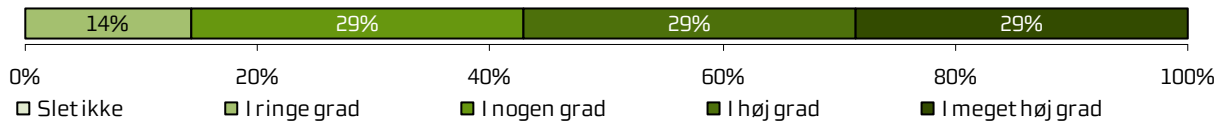
	Gennemsnitsscore	Andel positive svar	Hele landet	Øvrige afsnit i Region Midtjylland
				Sort prik er eget resultat
Var der rent i ambulatoriets lokaler?	4,53		4,26	
Var der tydelig skiltning til ambulatoriet på sygehuset (klinikken)?	3,89		4,1	
Passede ambulatoriets åbningstider til dine behov?	4,33		4,18	
Kunne du komme i kontakt med ambulatoriet ved behov?		94 %	96 %	
Hvis du efter dit besøg kontaktede ambulatoriet for rådgivning (fx telefonisk, e-mail), var rådgivningen da brugbar?	3,78		4,05	

## Sammenhæng i forløb

Havde én eller flere person(er) ansvar for dit samlede forløb? (n=6)



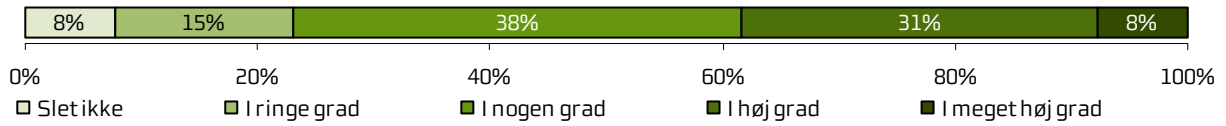
Var det samlede forløb (indenfor seneste år) godt tilrettelagt? (n=7)




	Gennemsnitsscore	Andel positive svar	Hele landet	Øvrige afsnit i Region Midtjylland
				Sort prik er eget resultat
Oplevede du, at én eller flere person(er) havde et særligt ansvar for det samlede forløb af indlæggelser og/eller ambulante besøg?	3,83		3,66	
Var det samlede forløb af indlæggelser og/eller ambulante besøg (indenfor det seneste år) godt tilrettelagt?	3,71		3,99	

## Forbedret helbred og inddragelse

Har behandlingen ved besøget forbedret dit helbred? (n=13)



I hvilket omfang var du selv med til at træffe beslutninger? (n=17)



	Gennemsnitsscore	Andel positive svar	Hele landet	Øvrige afsnit i Region Midtjylland
				Sort prik er eget resultat
Oplever du, at den behandling du modtog ved det ambulante besøg på nuværende tidspunkt har forbedret din helbredstilstand?	3,15			
I hvilket omfang var du selv med til at træffe beslutninger om din behandling og/eller pleje?	3,06			





## Bilag 1 Kommentarsamling

Fordelingen af kommentarer og hvad de handler om bidrager til at give et billede af, hvad patienterne ønsker at supplere med til afsnittet, som ikke kan rummes i afkrydsningen i de lukkede spørgsmål. Præsentationen af afdelingens kommentarer følger afdelingens afsnit og herunder temaopdelingen i spørgeskemaet. Spørgsmålene om patienternes samlede indtryk vises dog altid før de øvrige temaer i spørgeskemaet.

Spørgeskemaet har fem åbne spørgsmål fordelt på temaerne "Modtagelse", "Information", "Fejl", "Samlet indtryk" og "Temaspørgsmål", hvor patienterne kan indsætte deres kommentarer.

Nedenfor er de kommentarer, som patienterne har skrevet i forbindelse med besvarelsen af spørgeskemaet. Kommentarerne er anonymiseret. Kun kommentarer som giver mening, når de står alene, er medtaget. Patienternes kommentarer er således nedskrevet, hvad enten de har været positive eller negative, mens faktuelle oplysninger er udeladt, hvis de løsrevet fra andre oplysninger i spørgeskemaet ikke giver mening. Såfremt der er ændret i kommentarerne, for eksempel af hensyn til patienternes anonymitet, er det markeret med [].

Kommentarsamlingen er opdelt efter rækkefølgen af de åbne spørgsmål i spørgeskemaet. For afsnit med færre end fem besvarelser vises afsnittets kommentarer under "Øvrige/ikke placeret på afsnit". Patienten er tildelt et patient-id, så det inden for hvert afsnit er muligt at følge den enkelte patient og se, om patienten har knyttet en eller flere kommentarer til spørgeskemaet. Patientens samlede indtryk er indsat, så det er muligt at sammenholde patienternes samlede indtryk med patienternes kommentarer.

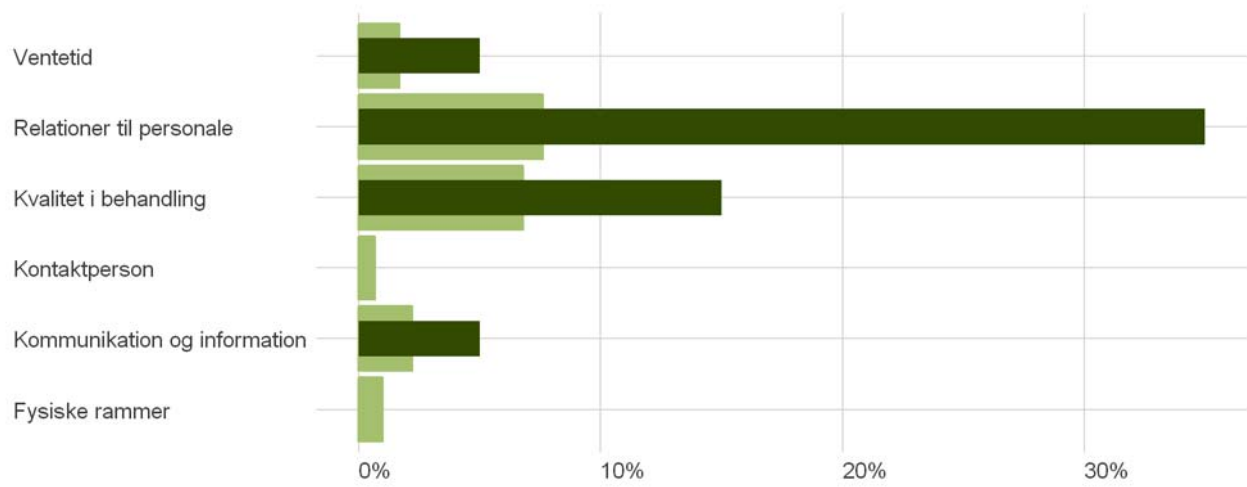
### Kategorisering af kommentarer under 'Samlet indtryk'

Kommentarerne under 'Samlet indtryk' kan være markeret med et eller flere temaer, som knytter sig til indholdet i kommentaren. Kommentarerne rubriceres efter kategorierne ventetid, kvalitet i behandling, relationer til personale/pleje, kommunikation og information, kontaktperson og fysiske rammer. Det giver et billede af, hvilke kategorier patienterne vælger at fremhæve ved at skrive en kommentar.

Der er udarbejdet en reliabilitetstest blandt tre kodere i forbindelse med kategorisering af kommentarerne for at sikre, at der sker en ens kategorisering. Det viser således graden af pålidelighed i kodningen. Testen viste, at der god overensstemmelse mellem de tre koderes vurderinger. Mere om testens metode og fremgangsmåden findes i metodebeskrivelsen [www.cfk.rm.dk/om-cfk/projektsite/lup-somatik/2014/undersogelsesmetode/](http://www.cfk.rm.dk/om-cfk/projektsite/lup-somatik/2014/undersogelsesmetode/)







Andelen af afdelingens patienter der svarer, og som har skrevet kommenteret på noget indenfor en given kategori, er vist i Figur 3.

**Figur 3. Afsnittets kategoriserede kommentarer under "Samlet indtryk".** Eget resultat er mørkegrøn, øvrige afsnits patienter er lysegrøn.






**Børneamb./allergilab.**

**Skriv her, hvis du har kommentarer til modtagelsen eller forslag til forbedringer**



ID	Kommentarer - Børneamb./allergilab.	Var personalet forberedt på din ankomst?
 10	Jeg blev henvist af vagtlægen [om natten]. Rent logistisk fik jeg ikke at vide hvor på hospitalet, jeg skulle henvende mig. Gik derfor i lang tid rundt på et mørkt hospital, før jeg fandt Børneafdelingen. Sikre at patienten ved hvilken indgang, og ikke mindst hvilken modtagelse, man skal henvende sig til.	I høj grad
 2	Vi er kommet jævnlige på afdelingen [], og hvis der er ventetid, så bliver vi altid informeret ved modtagelsen og gerne løbende, indtil det er vores tur. De tager godt hånd om os.	I meget høj grad
 4	Der var senere ventetiden. Blodprøver og måling. Vi kom direkte fra lægevagten, hvor vi havde fået henvisning til Børneafdelingen.	I meget høj grad
 6	Jeg har kun været til blodprøver, men jeg prøver at krydse det af, som jeg kan huske.	I meget høj grad
 3	Der var lidt tvivl om, hvem vi var i receptionen. Men det tog de sig tid til at finde ud af. Den sygeplejerske, der tog imod os i venteværelset, var intet mindre end fantastisk! Tak til hende!	I nogen grad
 9	At kende mere til min sygdom. Da jeg hver gang har ondt, siger de ofte, at oversagen er pga. min sygdom. Da jeg kender til min sygdoms smerte, og ved at det ikke af pga. det.	I nogen grad

## Børneamb./allergilab.

Skriv her, hvis du har manglet information i forbindelse med dit besøg

ID	Kommentarer - Børneamb./allergilab.	Var den mundtlige information under besøget forståelig?
 3	Det var egen læge, der var meget dårlig til at informere. Der er ikke en finger at sætte på personalet på Skejby. Igen, tak til jer!	I meget høj grad
 9	Nej, det var et grundigt svar, nemt at forstå, og jeg spurgte i høj grad, hvis jeg mistede et ord undervejs. [Så] fik jeg altid en forklaring.	I meget høj grad
 8	Fik taget blodprøve [i efteråret] og har endnu ikke fået svar.	I ringe grad

**Børneamb./allergilab.****Beskriv den eller de fejl du oplevede**

ID	Kommentarer - Børneamb./allergilab.	Skete der fejl i forbindelse med dit besøg?
 8	Læge var meget forvirret/travl. Hun skrev vægt/højde på en gul seddel. Hun satte den derefter i forkert journal. Moderen gjorde opmærksom på, at det ikke var datterens journal. Lægen blandede derefter rundt blandt en stak journaler, men fandt ikke patientens. Hvorfor hun blot lod sedlen med højde og vægt ligge på bordet. Den, i journalen nævnte vægt er ikke den, der blev målt. Yderligere er der endnu ikke taget kontakt til patienten. Svar på blodprøver [efterår].	Ja
 9	De troede, jeg havde lungebetændelse. Da de lavede en scanning og indså, at jeg ikke havde det, sagde de, at det kan være pga. din sygdom.	Ja

**Børneamb./allergilab.**

**Skriv her, hvis du synes, at ambulatoriet kunne gøre noget bedre, eller hvis ambulatoriet gjorde noget særligt godt**

ID	Kommentarer - Børneamb./allergilab.	Var det samlede forløb (indenfor seneste år) godt tilrettelagt?
6	Hver gang jeg kommer, er de altid søde og smilende, og det er altid dejligt at møde ind til, når man har det dårligt. [Relationer til personale/Pleje]	I høj grad
9	De tog godt i mod mig. Fik hjælp, da jeg havde brug for det. [Relationer til personale/Pleje]	I nogen grad
8	Når det drejer sig om børn, så BØR der være tid og nærvær, samt mulighed for/tid til at stille spørgsmål, og der SKAL lyttes til barnet og pårørende. Man skal også forvente, at nydiagnosticerede har spørgsmål, og ikke kun får fem minutter, hvor lægen render ud og ind af konsultationen flere gange, fordi "denne" ikke er forberedt. [Kvalitet i behandling, Relationer til personale/Pleje]	I ringe grad
1	Det var godt.	Uoplyst
3	ALLE (lige fra [], sygeplejersker, læge og læge NN) var så gode, empatiske, fagligt dygtige og fik en meget nervøs førstegangsfødende til at føle sig helt tryk! Jeg gik derfra og følte, at der var styr på tingene, og jeg følte mig så fint inddraget :-). [Kvalitet i behandling, Relationer til personale/Pleje]	Uoplyst
4	Søde og venlige. Vi følte os taget godt af og taget alvorligt. [Relationer til personale/Pleje]	Uoplyst
5	Synes at personalet efterfølgende har været fantastiske. Vi har ved spørgsmål taget kontakt og ALDRIG følt vores opkald var ubelejlige, altid venlige! [Relationer til personale/Pleje]	Uoplyst
7	Synes ikke, det er optimalt med for lang ventetid inden undersøgelse af en læge, og at denne ventetid med min søn skete i en seng på gangen. [Ventetid]	Uoplyst
10	God modtagelse. Vi følte os i gode hænder. Med hensyn til den medicin, vi skulle give efter besøget, vil det være rart at få en beskrivelse af MÆNGDE med hjem på skrift. Efter to dage kan det være svært at huske doseringen, hvis man ikke lige har fået skrevet det ned. [Kommunikation og information]	Uoplyst
11	Alle læger og sygeplejersker fik en til at føle sig tryk og velkommen. Meget dygtige! [Kvalitet i behandling]	Uoplyst
12	Sødt og venligt personale gør oplevelsen meget bedre. Det var tilfældet denne gang, og det var super dejligt. Vi har en enkelt gang været indlagt, hvor vores sygeplejerske virkede utrolig kort for hovedet og sur. Men dette besøg var til UG. [Relationer til personale/Pleje]	Uoplyst

**Børneamb./allergilab.**

Skriv her, hvis du har kommentarer i forhold til ovenstående temaspørgsmål

ID	Kommentarer - Børneamb./allergilab.	Var det samlede forløb (indenfor seneste år) godt tilrettelagt?
✎ 2	Der var blevet lavet en genfinding på vores søn, og den viste, at han skulle have dobbelt medicin. Så alt i alt et rart besøg.	I meget høj grad
✎ 8	Når der ikke er tid til at få svar på spørgsmål, som omhandler patientens tilstand, så kan helbredstilstanden heller ikke forbedres.	I ringe grad
✎ 4	Der var ikke så meget behandling. Det var et barn med feber og vejrtrækningsproblemer. Personalet undersøgte meget grundigt for lungebetændelse.	Uoplyst
✎ 5	NN har [sygdom]. Tilstanden er ikke blevet bedre her snart fire uger efter, men dette skyldes bestemt ikke den ambulante behandling... Vel bare mere et sygdomsmønster, der ej kan ændres via tilgangen fra ambulant teamet.	Uoplyst
✎ 12	Feberkrampe, derfor [ser] svarene [til ovenstående spørgsmål] således ud.	Uoplyst





