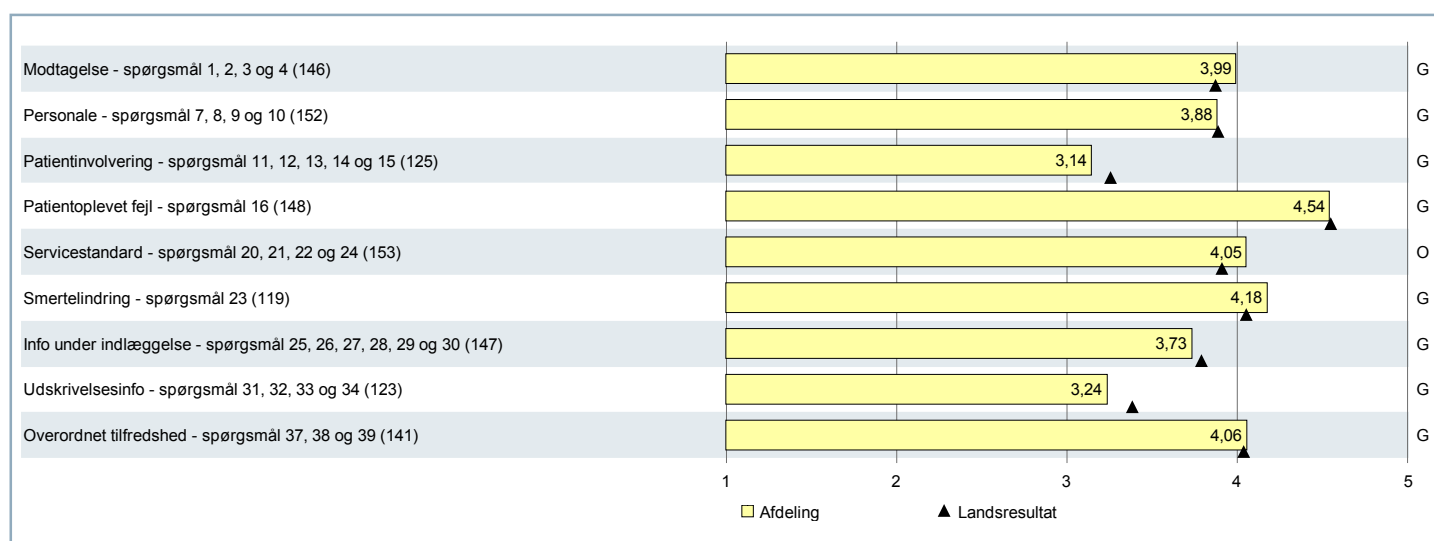




Akut indlagte patienters oplevelser:

## Akutfdeling – Hospitalsenheden Vest



Figuren giver et første hurtigt overblik over jeres resultater. Nogle spørgsmål er opsummeret i dimensioner, mens andre indgår selvstændigt. Til venstre for hver søjle er angivet, hvilke spørgsmål der indgår i resultatet.

For at kunne danne dimensionerne, er det i nogle tilfælde nødvendigt at skalere spørgsmål om, så de kommer på en skala fra 1-5. Det gælder for ja/nej-spørgsmål. Spørgsmålet om patientoplevet fejl er således skaleret om, så ja bliver til 1 og nej bliver til 5.

Dimensionerne og de enkeltstående spørgsmål er skaleret sådan, at en højere score, er lig med et bedre resultat.

Bemærk, at det ikke er alle spørgsmål i spørgeskemaet, der er med i figuren. Resultater for alle spørgsmål kan findes kapitlet "4. TEMAVERSE AFSNIT". I indholdsfortegnelsen på næste side, kan du se alle temaerne i dette kapitel. Her er det også angivet, for hvilke temaer samtlige spørgsmål indgår som en samlet dimension.

- Spørgeskemaet er udsendt til i alt 395 akut indlagte patienter. Det er udsendt af tre omgange i perioderne 4. august til 31. august, 3. september til 30. september og 4. oktober til 31. oktober 2014.
- 43% svarede på spørgeskemaet.
- Der var 1.278 patienter i inklusionsperioden.

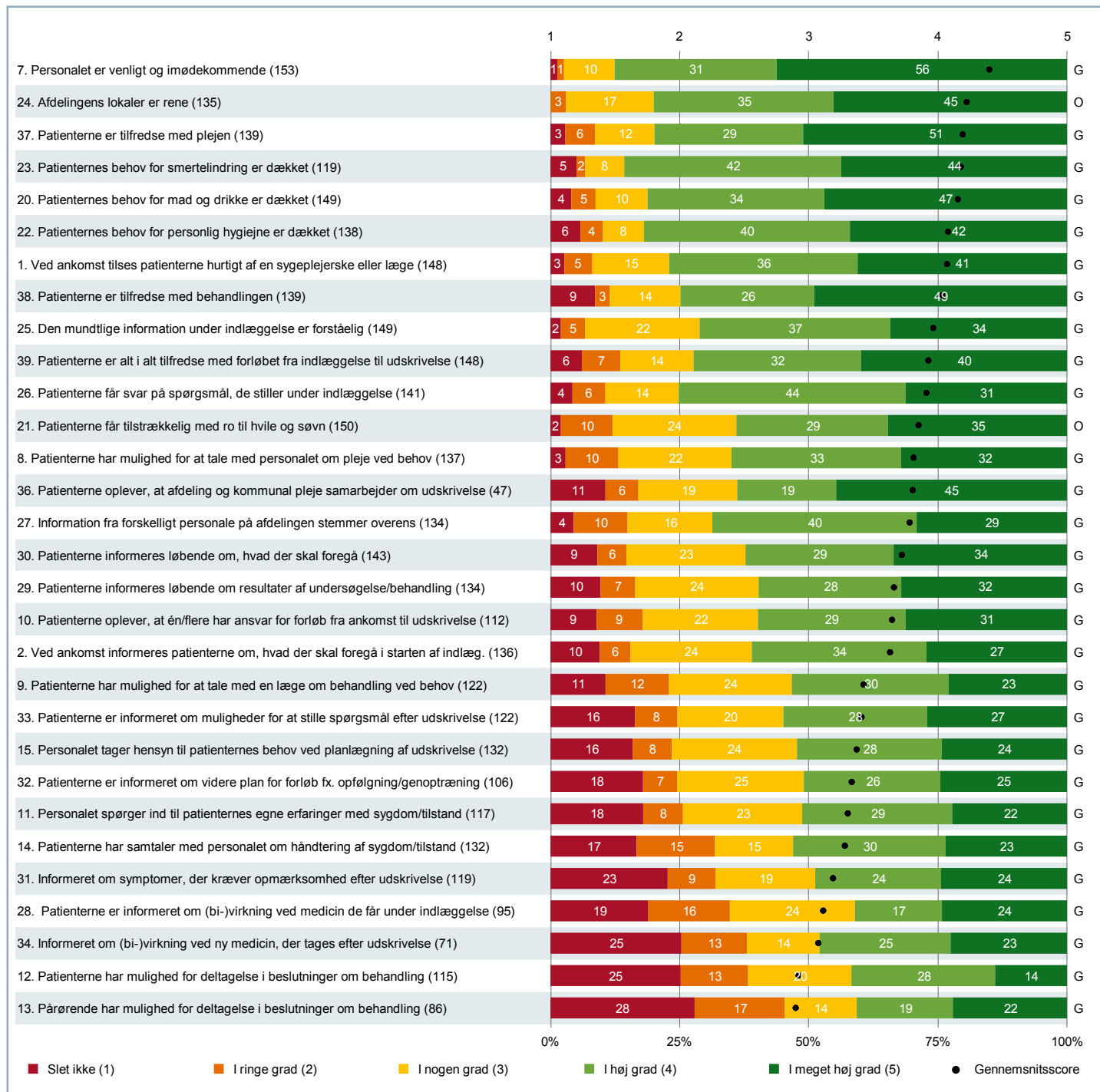
# INDHOLD

<b>1. OVERBLIK.....</b>	<b>3</b>
Oversigtsfigur .....	3
Resultat i forhold til landsresultatet .....	5
<b>2. KORT OM RAPPORTEN .....</b>	<b>7</b>
<b>3. SAMMENLIGNING AF RESULTATER .....</b>	<b>11</b>
I forhold til overordnede niveauer .....	11
I forhold til underopdeling .....	13
Opdelt på patientkarakteristika .....	17
Ikke relevant og ved ikke .....	29
<b>4. TEMAVISE AFSNIT .....</b>	<b>31</b>
Forbedret helbred og inddraget i beslutninger .....	31
Personale - dimension .....	35
Modtagelse - dimension .....	40
Patientinvolvering - dimension .....	45
Patientoplevet fejl .....	51
Servicestandard - dimension .....	55
Smertelindring .....	60
Info under indlæggelse - dimension .....	62
Udskrivelsesinfo - dimension .....	69
Hjemmepleje .....	74
Overordnet tilfredshed - dimension .....	76
<b>5. BILAG.....</b>	<b>80</b>
Materiale om LUP og inspiration til det videre arbejde .....	80
Spørgeskemaet.....	81
Oversigtsfigur pr. underopdeling .....	85

ÅRETS TEMA

# 1. OVERBLIK – Oversigtsfigur

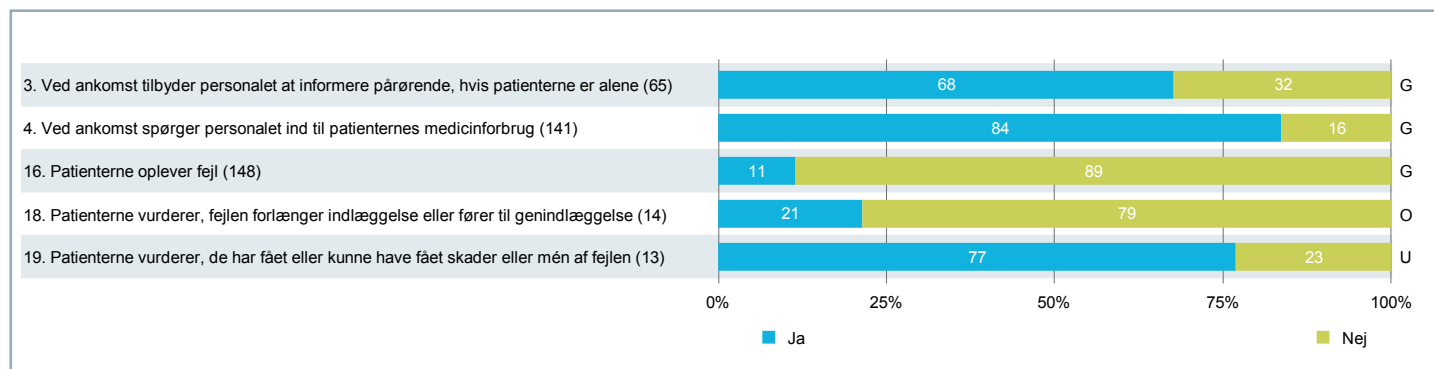
Figur for spørgsmål på fempunktsskala



Bemærk, at der for spørgsmål 10 er et reduceret antal svar. Dette skyldes, at svarskalaen for spørgsmålet er ændret i starten af indsamlingsperioden, og kun svar, der er afgivet på den nuværende skala, indgår.

# 1. OVERBLIK - Oversigtsfigur (fortsat)

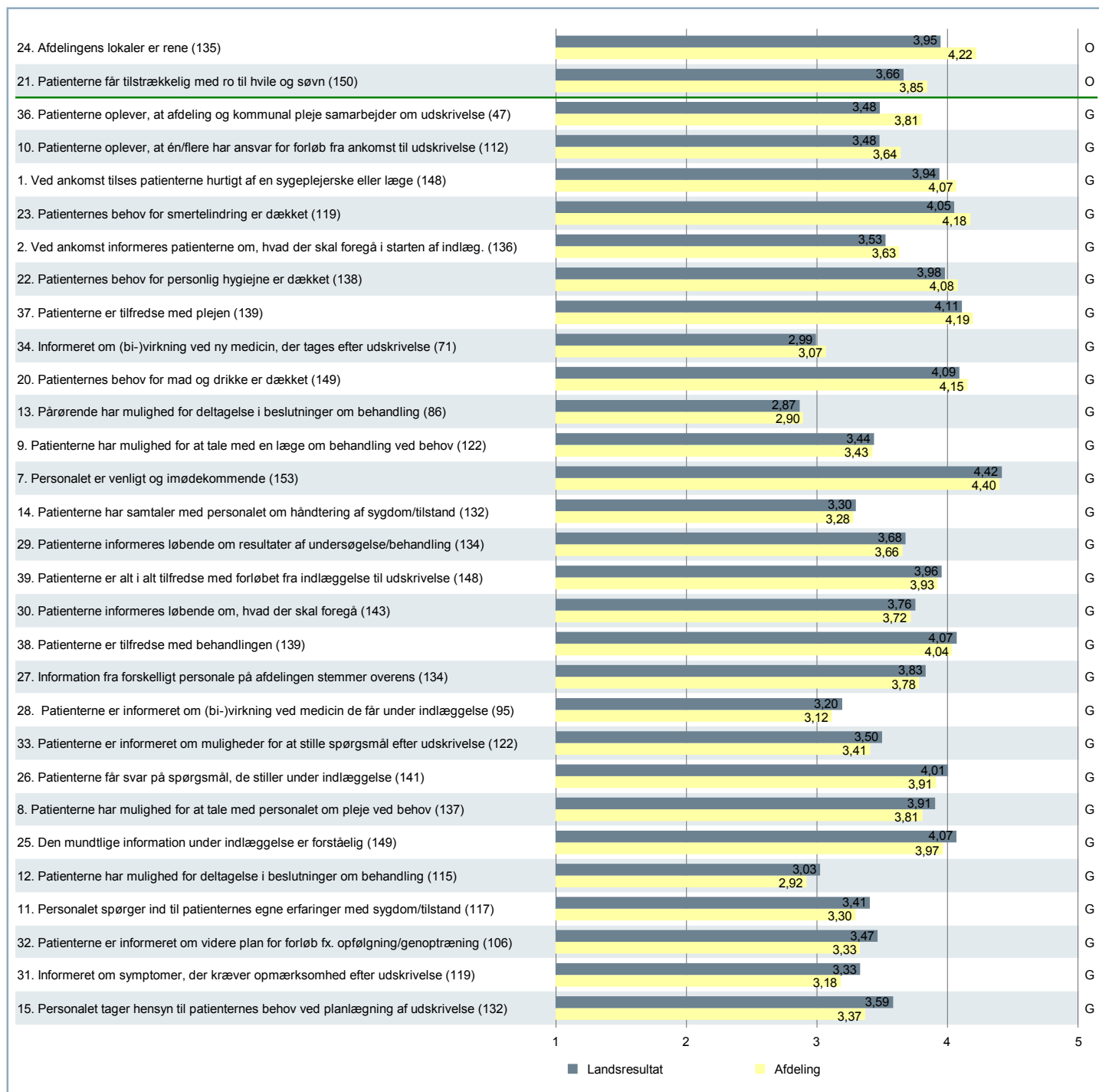
## Figur for ja/nej-spørgsmål



Bemærk om spørgsmål 19: Ja indeholder både dem, der fik skader/mén af fejlen, og dem, hvor fejlen kunne have medført skader/mén. I spørgeskemaet i bilaget kan du se, hvordan patienten har fået stillet spørgsmålet. En figur med spørgsmålet på den fulde skala findes i 4. TEMAVISE AFSNIT - Fejl under din indlæggelse

# 1. OVERBLIK – Resultat i forhold til landsresultatet

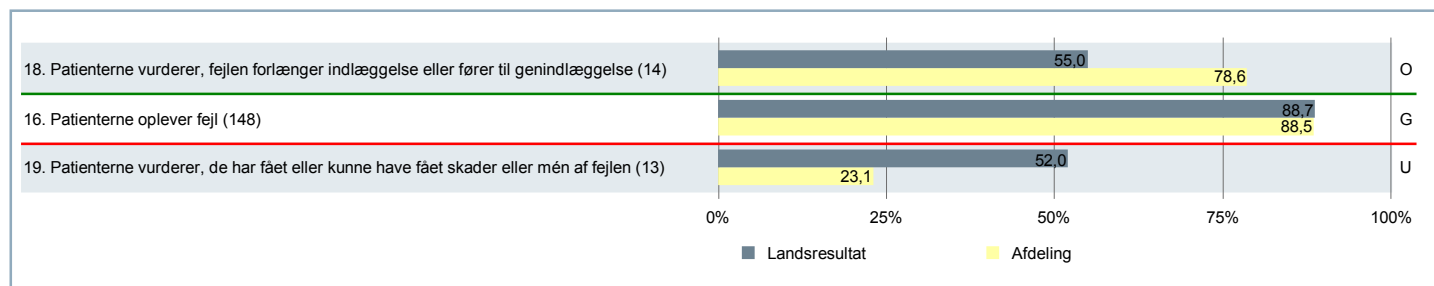
Figur for spørgsmål på fempunktsskala (gennemsnitsscore)



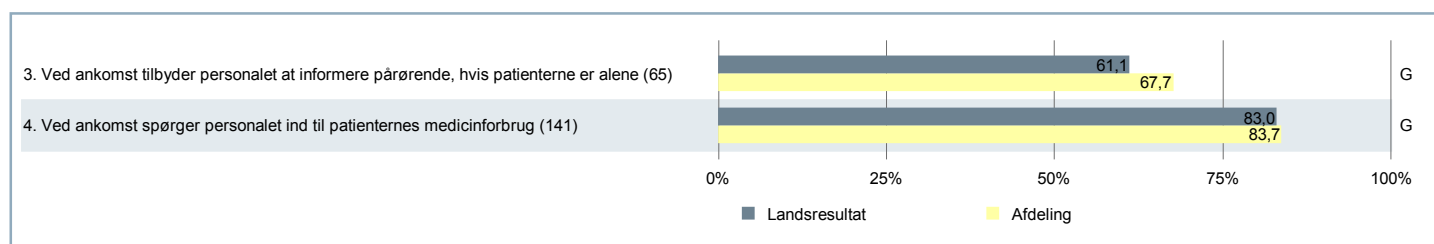
Bemærk, at der for spørgsmål 10 er et reduceret antal svar. Dette skyldes, at svarkalaen for spørgsmålet er ændret i starten af indsamlingsperioden, og kun svar, der er afgivet på den nuværende skala, indgår.

# 1. OVERBLIK - Resultat i forhold til landsresultatet (fortsat)

Figur for ja/nej-spørgsmål (andel af nej-svar)



Figur for ja/nej-spørgsmål (andel af ja-svar)



## 2. KORT OM RAPPORTEN

Dette kapitel er en inspiration til, hvad de enkelte elementer i denne rapport kan bruges til.

**BEMÆRK** Langt de fleste spørgsmål er på en fempunktsskala fra "slet ikke (1)" til "i meget høj grad (5)". Enkelte spørgsmål er ja/nej-spørgsmål. De fleste af figur- og tabeltyperne har en version for hver af de to typer af spørgsmål.

**KLIK** Hvis du har åbnet denne rapport elektronisk, kan du klikke på illustrationen for at komme hen til det ønskede punkt i rapporten. Alternativt kan du følge sidehenvisningen lige neden for illustrationen.



- En egentlig læsevejledning med en detaljeret beskrivelse af figurene og tabeller kan findes her: [www.patientoplevelser.dk/LUP14/Vejledning](http://www.patientoplevelser.dk/LUP14/Vejledning)
- Hvis du har brug for at få afklaret den metodiske baggrund for undersøgelsen, findes den i faktrapporten her: [www.patientoplevelser.dk/LUP14/Metode](http://www.patientoplevelser.dk/LUP14/Metode)

## 2. KORT OM RAPPORTEN (fortsat)



**"Findes der et overblik over resultaterne for den enkelte underopdeling?"**



Gå til figurene pr. underopdeling, der starter på side 85 >>



**"Er der nogle patientgrupper, vi bør sætte særligt ind overfor?"**

Gå til tabellerne, der starter på side 17 >>



**"Hvordan er vores resultater i forhold til sygehuset og regionen?"**

Gå til tabellerne, der starter på side 11 >>




## 2. KORT OM RAPPORTEN (fortsat)



**”Jeg vil gerne vide, hvor mange der har svaret ved ikke og ikke relevant for mig?”**

Tabel med antal ikke-vurderinger

Gå til tabellerne, der starter på side 29 >>



**”Hvor ser jeg, om det er bestemte temaer, vi er udfordret på?”**



Gå til de temavise afsnit, der starter på side 31 >>



**”Er der særlige udfordringer på én underopdeling?”**

Tabel med resultater pr. underopdeling

Gå til tabellerne, der starter på side 13 >>

## 2. KORT OM RAPPORTEN (fortsat)



"Hvor kan jeg se spørgeskemaet?"

Spørgeskema

Gå til spørgeskemaet, der starter på side 81 >>

"På hvilke spørgsmål klarer vi os godt i forhold til landsresultatet?"



Gå til figurene, der starter på side 5 >>

### 3. SAMMENLIGNING AF RESULTATER - I forhold til overordnede niveauer

Tabel for spørgsmål på fempunktsskala (gennemsnitsscore)

	Afdeling	Sygehus	Region	Land
7. Personalet er venligt og imødekommende	4,40	4,50	4,49	4,42
24. Afdelingens lokaler er rene	4,22	4,22	4,13	3,95
37. Patienterne er tilfredse med plejen	4,19	4,31	4,23	4,11
23. Patienternes behov for smertelindring er dækket	4,18	4,29	4,17	4,05
20. Patienternes behov for mad og drikke er dækket	4,15	4,37	4,27	4,09
22. Patienternes behov for personlig hygiejne er dækket	4,08	4,20	4,10	3,98
1. Ved ankomst tilses patienterne hurtigt af en sygeplejerske eller læge	4,07	4,07	4,05	3,94
38. Patienterne er tilfredse med behandlingen	4,04	4,22	4,18	4,07
25. Den mundtlige information under indlæggelse er forståelig	3,97	4,08	4,13	4,07
39. Patienterne er alt i alt tilfredse med forløbet fra indlæggelse til udskrivelse	3,93	4,11	4,09	3,96
26. Patienterne får svar på spørgsmål, de stiller under indlæggelse	3,91	4,07	4,09	4,01
21. Patienterne får tilstrækkelig med ro til hvile og søvn	3,85	3,83	3,76	3,66
8. Patienterne har mulighed for at tale med personalet om pleje ved behov	3,81	4,07	4,02	3,91
36. Patienterne oplever, at afdeling og kommunal pleje samarbejder om udskrivelse	3,81	3,83	3,61	3,48
27. Information fra forskelligt personale på afdelingen stemmer overens	3,78	3,92	3,91	3,83
30. Patienterne informeres løbende om, hvad der skal foregå	3,72	3,91	3,87	3,76
29. Patienterne informeres løbende om resultater af undersøgelse/behandling	3,66	3,82	3,79	3,68
10. Patienterne oplever, at én/flere har ansvar for forløb fra ankomst til udskrivelse	3,64	3,70	3,63	3,48
2. Ved ankomst informeres patienterne om, hvad der skal foregå i starten af indlæg.	3,63	3,71	3,67	3,53
9. Patienterne har mulighed for at tale med en læge om behandling ved behov	3,43	3,61	3,59	3,44
33. Patienterne er informeret om muligheder for at stille spørgsmål efter udskrivelse	3,41	3,68	3,69	3,50
15. Personalet tager hensyn til patienternes behov ved planlægning af udskrivelse	3,37	3,69	3,71	3,59
32. Patienterne er informeret om videre plan for forløb fx. opfølgning/genoptræning	3,33	3,66	3,61	3,47
11. Personalet spørger ind til patienternes egne erfaringer med sygdom/tilstand	3,30	3,52	3,53	3,41
14. Patienterne har samtaler med personalet om håndtering af sygdom/tilstand	3,28	3,46	3,43	3,30
31. Informeret om symptomer, der kræver opmærksomhed efter udskrivelse	3,18	3,49	3,48	3,33
28. Patienterne er informeret om (bi-)virkning ved medicin de får under indlæggelse	3,12	3,29	3,31	3,20
34. Informeret om (bi-)virkning ved ny medicin, der tages efter udskrivelse	3,07	3,21	3,19	2,99
12. Patienterne har mulighed for deltagelse i beslutninger om behandling	2,92	3,15	3,12	3,03
13. Pårørende har mulighed for deltagelse i beslutninger om behandling	2,90	3,06	2,96	2,87

Antal besvarelser kan du finde i de temavise tabeller senere i denne rapport.



### 3. SAMMENLIGNING AF RESULTATER - I forhold til overordnede niveauer (fortsat)

Tabel for ja/nej-spørgsmål (andel af nej-svar)

	Afdeling	Sygehus	Region	Land
16. Patienterne oplever fejl	88,5%	90,1%	90,4%	88,7%
18. Patienterne vurderer, fejlen forlænger indlæggelse eller fører til genindlæggelse	78,6%	63,5%	56,5%	55,0%
19. Patienterne vurderer, de har fået eller kunne have fået skader eller mén af fejlen	23,1%	43,5%	55,0%	52,0%

Antal besvarelser kan du finde i de temavise tabeller senere i denne rapport.

Tabel for ja/nej-spørgsmål (andel af ja-svar)

	Afdeling	Sygehus	Region	Land
3. Ved ankomst tilbyder personalet at informere pårørende, hvis patienterne er alene	67,7%	66,4%	62,8%	61,1%
4. Ved ankomst spørger personalet ind til patienternes medicinforbrug	83,7%	86,0%	85,5%	83,0%

Antal besvarelser kan du finde i de temavise tabeller senere i denne rapport.

### 3. SAMMENLIGNING AF RESULTATER - I forhold til underopdeling

Tabel for spørgsmål på fempunktsskala (gennemsnitsscore)

	Spørgsmålsnummer																			
	7.	24.	37.	23.	20.	22.	1.	38.	25.	39.	26.	21.	8.	36.	27.	30.	29.	10.	2.	9.
Afdeling	4,40	4,22	4,19	4,18	4,15	4,08	4,07	4,04	3,97	3,93	3,91	3,85	3,81	3,81	3,78	3,72	3,66	3,64	3,63	3,43
(SKS kode) 6650-202	4,40	4,22	4,19	4,18	4,15	4,08	4,07	4,04	3,97	3,93	3,91	3,85	3,81	3,81	3,78	3,72	3,66	3,64	3,63	3,43

Antal besvarelser kan du finde i de temavise tabeller senere i denne rapport.

Bemærk: I kolonneoverskriften er der af pladshensyn kun angivet spørgsmålsnummeret. Den fulde spørgsmålstekst kan du finde i spørgeskemaet under bilag. Alternativt kan du se den kondenserede version af spørgsmålsteksten i oversigtsfiguren, hvor rækkefølgen af spørgsmål er den samme som i denne tabel.

Alle spørgsmål kan ikke være på denne side. Derfor fortsætter tabellen på næste side.

### 3. SAMMENLIGNING AF RESULTATER - I forhold til underopdeling (fortsat)

Tabel for spørgsmål på fempunktsskala (gennemsnitsscore)

	Spørgsmålsnummer									
	33.	15.	32.	11.	14.	31.	28.	34.	12.	13.
Afdeling	3,41	3,37	3,33	3,30	3,28	3,18	3,12	3,07	2,92	2,90
(SKS kode) 6650-202	3,41	3,37	3,33	3,30	3,28	3,18	3,12	3,07	2,92	2,90

Antal besvarelser kan du finde i de temavise tabeller senere i denne rapport.

Bemærk: I kolonneoverskriften er der af pladshensyn kun angivet spørgsmålsnummeret. Den fulde spørgsmålstekst kan du finde i spørgeskemaet under bilag. Alternativt kan du se den kondenserede version af spørgsmålsteksten i oversigtsfiguren, hvor rækkefølgen af spørgsmål er den samme som i denne tabel.

Tabellen er fortsat fra forrige side.

### 3. SAMMENLIGNING AF RESULTATER - I forhold til underopdeling (fortsat)

Tabel for ja/nej-spørgsmål (andel af nej-svar)

	Spørgsmålsnummer		
	16.	18.	19.
Afdeling	88,5%	78,6%	23,1%
(SKS kode) 6650-202	88,5%	78,6%	23,1%

Antal besvarelser kan du finde i de temavise tabeller senere i denne rapport.

Bemærk: I kolonneoverskriften er der af pladshensyn kun angivet spørgsmålsnummeret. Den fulde spørgsmålstekst kan du finde i spørgeskemaet under bilag. Alternativt kan du se den kondenserede version af spørgsmålsteksten i oversigtsfiguren, hvor rækkefølgen af spørgsmål er den samme som i denne tabel.

### 3. SAMMENLIGNING AF RESULTATER - I forhold til underopdeling (fortsat)

Tabel for ja/nej-spørgsmål (andel af ja-svar)

	Spørgsmålsnummer	
	3.	4.
Afdeling	67,7%	83,7%
(SKS kode) 6650-202	67,7%	83,7%

Antal besvarelser kan du finde i de temavise tabeller senere i denne rapport.

Bemærk: I kolonneoverskriften er der af pladshensyn kun angivet spørgsmålsnummeret. Den fulde spørgsmålstekst kan du finde i spørgeskemaet under bilag. Alternativt kan du se den kondenserede version af spørgsmålsteksten i oversigtsfiguren, hvor rækkefølgen af spørgsmål er den samme som i denne tabel.



### 3. SAMMENLIGNING AF RESULTATER - Opdelt på patientkarakteristika

Tabel for spørgsmål på fempunktsskala (gennemsnitsscore)

	Afdeling	Køn		Alder	
		Mand	Kvinde	0-59 år	60+ år
7. Personalet er venligt og imødekommende	4,40	4,44	4,36	4,29	4,46
24. Afdelingens lokaler er rene	4,22	4,38	4,06	4,22	4,23
37. Patienterne er tilfredse med plejen	4,19	4,38	4,01	4,09	4,26
23. Patienternes behov for smertelindring er dækket	4,18	4,25	4,09	4,29	4,11
20. Patienternes behov for mad og drikke er dækket	4,15	4,18	4,12	4,12	4,17
22. Patienternes behov for personlig hygiejne er dækket	4,08	4,12	4,04	4,32	3,93
1. Ved ankomst tises patienterne hurtigt af en sygeplejerske eller læge	4,07	4,15	3,99	3,93	4,15
38. Patienterne er tilfredse med behandlingen	4,04	4,25	3,83	3,75	4,21
25. Den mundtlige information under indlæggelse er forståelig	3,97	4,10	3,84	4,02	3,93
39. Patienterne er alt i alt tilfredse med forløbet fra indlæggelse til udskrivelse	3,93	4,01	3,83	3,76	4,02
26. Patienterne får svar på spørgsmål, de stiller under indlæggelse	3,91	4,05	3,80	3,95	3,89
21. Patienterne får tilstrækkelig med ro til hvile og søvn	3,85	3,88	3,81	3,88	3,83
8. Patienterne har mulighed for at tale med personalet om pleje ved behov	3,81	3,93	3,68	3,73	3,86
36. Patienterne oplever, at afdeling og kommunal pleje samarbejder om udskrivelse	3,81	3,95	3,68	3,50	3,91
27. Information fra forskelligt personale på afdelingen stemmer overens	3,78	3,93	3,64	3,78	3,79
30. Patienterne informeres løbende om, hvad der skal foregå	3,72	3,92	3,53	3,60	3,80
29. Patienterne informeres løbende om resultater af undersøgelse/behandling	3,66	3,76	3,56	3,54	3,74
10. Patienterne oplever, at én/flere har ansvar for forløb fra ankomst til udskrivelse	3,64	3,78	3,51	3,50	3,72
2. Ved ankomst informeres patienterne om, hvad der skal foregå i starten af indlæg.	3,63	3,80	3,47	3,52	3,70
9. Patienterne har mulighed for at tale med en læge om behandling ved behov	3,43	3,65	3,18	3,34	3,49
33. Patienterne er informeret om muligheder for at stille spørgsmål efter udskrivelse	3,41	3,76	3,03	3,42	3,40
15. Personalet tager hensyn til patienternes behov ved planlægning af udskrivelse	3,37	3,57	3,16	3,18	3,48
32. Patienterne er informeret om videre plan for forløb fx. opfølgning/genoptræning	3,33	3,64	2,94	3,21	3,41
11. Personalet spørger ind til patienternes egne erfaringer med sygdom/tilstand	3,30	3,56	3,02	3,18	3,38
14. Patienterne har samtaler med personalet om håndtering af sygdom/tilstand	3,28	3,45	3,11	3,19	3,34
31. Informeret om symptomer, der kræver opmærksomhed efter udskrivelse	3,18	3,46	2,90	3,19	3,18
28. Patienterne er informeret om (bi-)virkning ved medicin de får under indlæggelse	3,12	3,43	2,75	2,95	3,22
34. Informeret om (bi-)virkning ved ny medicin, der tages efter udskrivelse	3,07	3,30	2,71	3,30	2,96
12. Patienterne har mulighed for deltagelse i beslutninger om behandling	2,92	3,17	2,65	2,67	3,09
13. Pårørende har mulighed for deltagelse i beslutninger om behandling	2,90	3,15	2,60	2,65	3,00

Antal besvarelser kan du finde i de temavise tabeller senere i denne rapport.

### 3. SAMMENLIGNING AF RESULTATER - Opdelt på patientkarakteristika (fortsat)

Tabel for ja/nej-spørgsmål (andel af nej-svar)

	Afdeling	Køn		Alder	
		Mand	Kvinde	0-59 år	60+ år
16. Patienterne oplever fejl	88,5%	85,3%	91,8%	89,5%	87,9%
18. Patienterne vurderer, fejlen forlænger indlæggelse eller fører til genindlæggelse	78,6%	87,5%	66,7%	66,7%	87,5%
19. Patienterne vurderer, de har fået eller kunne have fået skader eller mén af fejlen	23,1%	25,0%	20,0%	20,0%	25,0%

Antal besvarelser kan du finde i de temavise tabeller senere i denne rapport.

Tabel for ja/nej-spørgsmål (andel af ja-svar)

	Afdeling	Køn		Alder	
		Mand	Kvinde	0-59 år	60+ år
3. Ved ankomst tilbyder personalet at informere pårørende, hvis patienterne er alene	67,7%	70,3%	64,3%	69,2%	66,7%
4. Ved ankomst spørger personalet ind til patienternes medicinforbrug	83,7%	84,1%	83,3%	79,6%	86,2%

Antal besvarelser kan du finde i de temavise tabeller senere i denne rapport.

### 3. SAMMENLIGNING AF RESULTATER - Opdelt på patientkarakteristika (fortsat)

Tabel for spørgsmål på fempunktsskala (gennemsnitsscore)

	Afdeling	Indlæggelsestid		Indlæggelsesdag	
		Under 24 timer	24 timer eller over	Lørdag/søndag	Hverdag
7. Personalet er venligt og imødekommende	4,40	4,39	4,45	4,26	4,44
24. Afdelingens lokaler er rene	4,22	4,23	4,16	4,00	4,29
37. Patienterne er tilfredse med plejen	4,19	4,17	4,33	4,25	4,18
23. Patienternes behov for smertelindring er dækket	4,18	4,18	4,18	4,00	4,24
20. Patienternes behov for mad og drikke er dækket	4,15	4,09	4,55	4,00	4,20
22. Patienternes behov for personlig hygiejne er dækket	4,08	4,03	4,38	3,81	4,16
1. Ved ankomst tilses patienterne hurtigt af en sygeplejerske eller læge	4,07	4,09	3,89	4,10	4,06
38. Patienterne er tilfredse med behandlingen	4,04	4,03	4,05	4,03	4,04
25. Den mundtlige information under indlæggelse er forståelig	3,97	3,94	4,14	3,79	4,02
39. Patienterne er alt i alt tilfredse med forløbet fra indlæggelse til udskrivelse	3,93	3,91	4,00	4,10	3,88
26. Patienterne får svar på spørgsmål, de stiller under indlæggelse	3,91	3,93	3,85	3,77	3,95
21. Patienterne får tilstrækkelig med ro til hvile og søvn	3,85	3,85	3,81	3,71	3,89
8. Patienterne har mulighed for at tale med personalet om pleje ved behov	3,81	3,82	3,74	3,70	3,85
36. Patienterne oplever, at afdeling og kommunal pleje samarbejder om udskrivelse	3,81	3,82	3,78	3,36	3,94
27. Information fra forskelligt personale på afdelingen stemmer overens	3,78	3,80	3,68	3,47	3,88
30. Patienterne informeres løbende om, hvad der skal foregå	3,72	3,65	4,15	3,67	3,74
29. Patienterne informeres løbende om resultater af undersøgelse/behandling	3,66	3,57	4,16	3,58	3,68
10. Patienterne oplever, at én/flere har ansvar for forløb fra ankomst til udskrivelse	3,64	3,66	3,56	3,73	3,62
2. Ved ankomst informeres patienterne om, hvad der skal foregå i starten af indlæg.	3,63	3,64	3,56	3,62	3,64
9. Patienterne har mulighed for at tale med en læge om behandling ved behov	3,43	3,48	3,06	3,48	3,41
33. Patienterne er informeret om muligheder for at stille spørgsmål efter udskrivelse	3,41	3,44	3,20	3,21	3,47
15. Personalet tager hensyn til patienternes behov ved planlægning af udskrivelse	3,37	3,34	3,58	2,87	3,52
32. Patienterne er informeret om videre plan for forløb fx. opfølgning/genoptræning	3,33	3,30	3,50	3,31	3,34
11. Personalet spørger ind til patienternes egne erfaringer med sygdom/tilstand	3,30	3,32	3,13	3,31	3,30
14. Patienterne har samtaler med personalet om håndtering af sygdom/tilstand	3,28	3,24	3,56	3,03	3,36
31. Informeret om symptomer, der kræver opmærksomhed efter udskrivelse	3,18	3,12	3,59	2,97	3,26
28. Patienterne er informeret om (bi-)virkning ved medicin de får under indlæggelse	3,12	3,15	2,93	3,00	3,16
34. Informeret om (bi-)virkning ved ny medicin, der tages efter udskrivelse	3,07	3,05	3,22	2,63	3,20
12. Patienterne har mulighed for deltagelse i beslutninger om behandling	2,92	2,95	2,76	2,76	2,97
13. Pårørende har mulighed for deltagelse i beslutninger om behandling	2,90	2,88	3,00	2,95	2,88

Antal besvarelser kan du finde i de temavise tabeller senere i denne rapport.

### 3. SAMMENLIGNING AF RESULTATER - Opdelt på patientkarakteristika (fortsat)

Tabel for ja/nej-spørgsmål (andel af nej-svar)

	Afdeling	Indlæggelsestid		Indlæggelsesdag	
		Under 24 timer	24 timer eller over	Lørdag/søndag	Hverdag
16. Patienterne oplever fejl	88,5%	89,0%	85,7%	88,2%	88,6%
18. Patienterne vurderer, fejlen forlænger indlæggelse eller fører til genindlæggelse	78,6%	90,9%	33,3%	100,0%	70,0%
19. Patienterne vurderer, de har fået eller kunne have fået skader eller mén af fejlen	23,1%	27,3%	0,0%	25,0%	22,2%

Antal besvarelser kan du finde i de temavise tabeller senere i denne rapport.

Tabel for ja/nej-spørgsmål (andel af ja-svar)

	Afdeling	Indlæggelsestid		Indlæggelsesdag	
		Under 24 timer	24 timer eller over	Lørdag/søndag	Hverdag
3. Ved ankomst tilbyder personalet at informere pårørende, hvis patienterne er alene	67,7%	67,2%	71,4%	85,7%	62,7%
4. Ved ankomst spørger personalet ind til patienternes medicinforbrug	83,7%	82,9%	88,9%	82,8%	83,9%

Antal besvarelser kan du finde i de temavise tabeller senere i denne rapport.

### 3. SAMMENLIGNING AF RESULTATER - Opdelt på patientkarakteristika (fortsat)

Tabel for spørgsmål på fempunktsskala (gennemsnitsscore)

	Afdeling	Indlæggelses-tidspunkt		Udskrivelsesdag	
		Aften/nat	Dag	Fredag	Anden dag end fredag
7. Personalet er venligt og imødekomende	4,40	4,30	4,52	4,26	4,43
24. Afdelingens lokaler er rene	4,22	4,07	4,46	4,35	4,20
37. Patienterne er tilfredse med plejen	4,19	4,03	4,41	3,81	4,28
23. Patienternes behov for smertelindring er dækket	4,18	4,14	4,22	4,05	4,20
20. Patienternes behov for mad og drikke er dækket	4,15	4,01	4,37	4,08	4,17
22. Patienternes behov for personlig hygiejne er dækket	4,08	3,95	4,29	4,29	4,04
1. Ved ankomst tilses patienterne hurtigt af en sygeplejerske eller læge	4,07	3,92	4,27	4,11	4,06
38. Patienterne er tilfredse med behandlingen	4,04	3,95	4,15	3,85	4,08
25. Den mundtlige information under indlæggelse er forståelig	3,97	3,91	4,05	3,74	4,02
39. Patienterne er alt i alt tilfredse med forløbet fra indlæggelse til udskrivelse	3,93	3,81	4,08	3,67	3,98
26. Patienterne får svar på spørgsmål, de stiller under indlæggelse	3,91	3,88	3,97	3,83	3,93
21. Patienterne får tilstrækkelig med ro til hvile og søvn	3,85	3,67	4,10	3,74	3,87
8. Patienterne har mulighed for at tale med personalet om pleje ved behov	3,81	3,63	4,05	3,77	3,82
36. Patienterne oplever, at afdeling og kommunal pleje samarbejder om udskrivelse	3,81	3,31	4,43	4,29	3,72
27. Information fra forskelligt personale på afdelingen stemmer overens	3,78	3,71	3,89	3,52	3,84
30. Patienterne informeres løbende om, hvad der skal foregå	3,72	3,62	3,87	3,56	3,76
29. Patienterne informeres løbende om resultater af undersøgelse/behandling	3,66	3,55	3,81	3,43	3,70
10. Patienterne oplever, at én/flere har ansvar for forløb fra ankomst til udskrivelse	3,64	3,54	3,79	3,00	3,77
2. Ved ankomst informeres patienterne om, hvad der skal foregå i starten af indlæg.	3,63	3,54	3,75	3,50	3,66
9. Patienterne har mulighed for at tale med en læge om behandling ved behov	3,43	3,20	3,72	2,82	3,56
33. Patienterne er informeret om muligheder for at stille spørgsmål efter udskrivelse	3,41	3,28	3,60	3,12	3,48
15. Personalet tager hensyn til patienternes behov ved planlægning af udskrivelse	3,37	3,30	3,49	3,18	3,41
32. Patienterne er informeret om videre plan for forløb fx. opfølgning/genoptræning	3,33	3,11	3,62	3,21	3,36
11. Personalet spørger ind til patienternes egne erfaringer med sygdom/tilstand	3,30	3,10	3,64	2,90	3,38
14. Patienterne har samtaler med personalet om håndtering af sygdom/tilstand	3,28	3,13	3,51	3,04	3,33
31. Informeret om symptomer, der kræver opmærksomhed efter udskrivelse	3,18	3,03	3,44	3,24	3,17
28. Patienterne er informeret om (bi-)virkning ved medicin de får under indlæggelse	3,12	3,02	3,25	2,84	3,18
34. Informeret om (bi-)virkning ved ny medicin, der tages efter udskrivelse	3,07	3,09	3,04	2,54	3,19
12. Patienterne har mulighed for deltagelse i beslutninger om behandling	2,92	2,81	3,12	2,59	3,00
13. Pårørende har mulighed for deltagelse i beslutninger om behandling	2,90	2,70	3,17	2,71	2,94

Antal besvarelser kan du finde i de temavise tabeller senere i denne rapport.

### 3. SAMMENLIGNING AF RESULTATER - Opdelt på patientkarakteristika (fortsat)

Tabel for ja/nej-spørgsmål (andel af nej-svar)

	Afdeling	Indlæggelses-tidspunkt		Udskrivelsesdag	
		Aften/nat	Dag	Fredag	Anden dag end fredag
16. Patienterne oplever fejl	88,5%	88,1%	89,1%	90,0%	88,1%
18. Patienterne vurderer, fejlen forlænger indlæggelse eller fører til genindlæggelse	78,6%	75,0%	83,3%	100,0%	72,7%
19. Patienterne vurderer, de har fået eller kunne have fået skader eller mén af fejlen	23,1%	14,3%	33,3%	33,3%	20,0%

Antal besvarelser kan du finde i de temavise tabeller senere i denne rapport.

Tabel for ja/nej-spørgsmål (andel af ja-svar)

	Afdeling	Indlæggelses-tidspunkt		Udskrivelsesdag	
		Aften/nat	Dag	Fredag	Anden dag end fredag
3. Ved ankomst tilbyder personalet at informere pårørende, hvis patienterne er alene	67,7%	62,2%	75,0%	53,8%	71,2%
4. Ved ankomst spørger personalet ind til patienternes medicinforbrug	83,7%	81,3%	86,4%	77,8%	85,1%

Antal besvarelser kan du finde i de temavise tabeller senere i denne rapport.

### 3. SAMMENLIGNING AF RESULTATER - Opdelt på patientkarakteristika (fortsat)

Tabel for spørgsmål på fempunktsskala (gennemsnitsscore)

	Afdeling	5. Indlagt via Akutmodtagelsen			
		Ja	Nej	Ved ikke	Ikke relevant for mig
7. Personalet er venligt og imødekommende	4,40	4,48	3,67	3,85	4,60
24. Afdelingens lokaler er rene	4,22	4,29	3,83	3,91	4,50
37. Patienterne er tilfredse med plejen	4,19	4,35	3,00	3,77	4,33
23. Patienternes behov for smertelindring er dækket	4,18	4,31	3,17	3,50	4,67
20. Patienternes behov for mad og drikke er dækket	4,15	4,26	3,57	3,71	4,33
22. Patienternes behov for personlig hygiejne er dækket	4,08	4,21	3,43	3,45	4,50
1. Ved ankomst tilses patienterne hurtigt af en sygeplejerske eller læge	4,07	4,16	3,57	3,29	4,40
38. Patienterne er tilfredse med behandlingen	4,04	4,21	2,67	3,38	4,50
25. Den mundtlige information under indlæggelse er forståelig	3,97	4,07	3,14	3,62	4,67
39. Patienterne er alt i alt tilfredse med forløbet fra indlæggelse til udskrivelse	3,93	4,11	2,57	3,29	4,33
26. Patienterne får svar på spørgsmål, de stiller under indlæggelse	3,91	4,04	2,86	3,46	5,00
21. Patienterne får tilstrækkelig med ro til hvile og søvn	3,85	3,87	3,86	3,92	4,00
8. Patienterne har mulighed for at tale med personalet om pleje ved behov	3,81	3,96	3,00	3,00	4,33
36. Patienterne oplever, at afdeling og kommunal pleje samarbejder om udskrivelse	3,81	4,11	3,33	2,60	3,00
27. Information fra forskelligt personale på afdelingen stemmer overens	3,78	3,92	2,71	3,40	4,50
30. Patienterne informeres løbende om, hvad der skal foregå	3,72	3,82	3,29	3,50	4,00
29. Patienterne informeres løbende om resultater af undersøgelse/behandling	3,66	3,74	3,33	3,33	4,50
10. Patienterne oplever, at én/flere har ansvar for forløb fra ankomst til udskrivelse	3,64	3,79	2,75	2,92	4,00
2. Ved ankomst informeres patienterne om, hvad der skal foregå i starten af indlæg.	3,63	3,70	3,50	2,87	4,67
9. Patienterne har mulighed for at tale med en læge om behandling ved behov	3,43	3,57	2,29	3,00	5,00
33. Patienterne er informeret om muligheder for at stille spørgsmål efter udskrivelse	3,41	3,54	2,40	3,18	4,00
15. Personalet tager hensyn til patienternes behov ved planlægning af udskrivelse	3,37	3,54	2,29	2,91	3,50
32. Patienterne er informeret om videre plan for forløb fx. opfølgning/genoptræning	3,33	3,46	3,00	2,70	4,50
11. Personalet spørger ind til patienternes egne erfaringer med sygdom/tilstand	3,30	3,42	2,83	2,90	4,00
14. Patienterne har samtaler med personalet om håndtering af sygdom/tilstand	3,28	3,42	2,29	3,15	3,00
31. Informeret om symptomer, der kræver opmærksomhed efter udskrivelse	3,18	3,32	2,40	3,00	4,00
28. Patienterne er informeret om (bi-)virkning ved medicin de får under indlæggelse	3,12	3,18	2,80	2,78	-
34. Informeret om (bi-)virkning ved ny medicin, der tages efter udskrivelse	3,07	3,17	4,00	2,20	3,00
12. Patienterne har mulighed for deltagelse i beslutninger om behandling	2,92	3,07	2,50	1,89	4,00
13. Pårørende har mulighed for deltagelse i beslutninger om behandling	2,90	3,04	2,00	2,83	3,00

Antal besvarelser kan du finde i de temavise tabeller senere i denne rapport.

### 3. SAMMENLIGNING AF RESULTATER - Opdelt på patientkarakteristika (fortsat)

Tabel for ja/nej-spørgsmål (andel af nej-svar)

	Afdeling	5. Indlagt via Akutmodtagelsen			
		Ja	Nej	Ved ikke	Ikke relevant for mig
16. Patienterne oplever fejl	88,5%	90,2%	80,0%	76,9%	100,0%
18. Patienterne vurderer, fejlen forlænger indlæggelse eller fører til genindlæggelse	78,6%	81,8%	-	50,0%	-
19. Patienterne vurderer, de har fået eller kunne have fået skader eller mén af fejlen	23,1%	30,0%	-	0,0%	-

Antal besvarelser kan du finde i de temavise tabeller senere i denne rapport.

Tabel for ja/nej-spørgsmål (andel af ja-svar)

	Afdeling	5. Indlagt via Akutmodtagelsen			
		Ja	Nej	Ved ikke	Ikke relevant for mig
3. Ved ankomst tilbyder personalet at informere pårørende, hvis patienterne er alene	67,7%	69,6%	33,3%	33,3%	100,0%
4. Ved ankomst spørger personalet ind til patienternes medicinforbrug	83,7%	84,2%	85,7%	70,0%	100,0%

Antal besvarelser kan du finde i de temavise tabeller senere i denne rapport.



### 3. SAMMENLIGNING AF RESULTATER - Opdelt på patientkarakteristika (fortsat)

Tabel for spørgsmål på fempunktsskala (gennemsnitsscore)

	Afdeling	45. Årsag til indlæggelse				
		Undersøgelse/udredning	Medicinsk behandling	Operation/kirurgisk indgreb	Andet	Det kan jeg ikke vurdere
7. Personalet er venligt og imødekommende	4,40	4,43	4,47	4,17	4,16	4,50
24. Afdelingens lokaler er rene	4,22	4,16	4,23	4,17	4,19	3,88
37. Patienterne er tilfredse med plejen	4,19	4,16	4,39	3,73	4,00	3,89
23. Patienternes behov for smertelindring er dækket	4,18	4,10	4,28	4,33	3,96	4,20
20. Patienternes behov for mad og drikke er dækket	4,15	4,27	4,33	3,75	3,76	4,33
22. Patienternes behov for personlig hygiejne er dækket	4,08	4,11	4,23	3,91	3,76	3,90
1. Ved ankomst tilses patienterne hurtigt af en sygeplejerske eller læge	4,07	4,01	4,15	4,20	3,97	3,80
38. Patienterne er tilfredse med behandlingen	4,04	3,88	4,28	3,55	4,00	3,88
25. Den mundtlige information under indlæggelse er forståelig	3,97	4,08	4,04	3,83	3,85	4,22
39. Patienterne er alt i alt tilfredse med forløbet fra indlæggelse til udskrivelse	3,93	3,88	4,20	3,67	3,73	4,00
26. Patienterne får svar på spørgsmål, de stiller under indlæggelse	3,91	3,86	4,10	4,17	3,83	4,00
21. Patienterne får tilstrækkelig med ro til hvile og søvn	3,85	3,74	3,73	3,58	3,74	3,44
8. Patienterne har mulighed for at tale med personalet om pleje ved behov	3,81	3,90	4,09	3,73	3,38	3,70
36. Patienterne oplever, at afdeling og kommunal pleje samarbejder om udskrivelse	3,81	4,13	4,12	3,40	3,11	3,57
27. Information fra forskelligt personale på afdelingen stemmer overens	3,78	3,67	4,02	3,89	3,73	3,90
30. Patienterne informeres løbende om, hvad der skal foregå	3,72	3,66	3,92	4,25	3,33	3,89
29. Patienterne informeres løbende om resultater af undersøgelse/behandling	3,66	3,62	3,78	3,92	3,43	3,78
10. Patienterne oplever, at én/flere har ansvar for forløb fra ankomst til udskrivelse	3,64	3,40	3,61	3,67	3,40	3,71
2. Ved ankomst informeres patienterne om, hvad der skal foregå i starten af indlæg.	3,63	3,61	3,71	4,10	3,43	3,71
9. Patienterne har mulighed for at tale med en læge om behandling ved behov	3,43	3,34	3,70	3,78	2,86	3,50
33. Patienterne er informeret om muligheder for at stille spørgsmål efter udskrivelse	3,41	3,44	3,77	3,82	3,00	3,22
15. Personalet tager hensyn til patienternes behov ved planlægning af udskrivelse	3,37	3,44	3,67	3,27	2,97	3,75
32. Patienterne er informeret om videre plan for forløb fx. opfølgning/genoptræning	3,33	3,38	3,57	3,30	3,22	3,75
11. Personalet spørger ind til patienternes egne erfaringer med sygdom/tilstand	3,30	3,40	3,67	3,10	2,86	3,38
14. Patienterne har samtaler med personalet om håndtering af sygdom/tilstand	3,28	3,33	3,48	3,45	2,97	3,50
31. Informeret om symptomer, der kræver opmærksomhed efter udskrivelse	3,18	3,31	3,38	3,25	3,15	2,71
28. Patienterne er informeret om (bi-)virkning ved medicin de får under indlæggelse	3,12	2,93	3,22	3,90	2,68	2,75
34. Informeret om (bi-)virkning ved ny medicin, der tages efter udskrivelse	3,07	2,88	3,14	3,60	2,80	3,17
12. Patienterne har mulighed for deltagelse i beslutninger om behandling	2,92	2,96	3,27	3,40	2,36	3,44
13. Pårørende har mulighed for deltagelse i beslutninger om behandling	2,90	2,97	3,13	3,00	2,56	3,33

Antal besvarelser kan du finde i de temavise tabeller senere i denne rapport.

### 3. SAMMENLIGNING AF RESULTATER - Opdelt på patientkarakteristika (fortsat)

Tabel for ja/nej-spørgsmål (andel af nej-svar)

	Afdeling	45. Årsag til indlæggelse				
		Under-søgelse/ udred-ning	Medi- cinsk behand- ling	Opera- tion/ kirur- gisk indgreb	Andet	Det kan jeg ikke vurdere
16. Patienterne oplever fejl	88,5%	86,1%	86,0%	90,9%	88,6%	80,0%
18. Patienterne vurderer, fejlen forlænger indlæggelse eller fører til genindlæggelse	78,6%	75,0%	83,3%	100,0%	66,7%	50,0%
19. Patienterne vurderer, de har fået eller kunne have fået skader eller mén af fejlen	23,1%	33,3%	28,6%	0,0%	0,0%	0,0%

Antal besvarelser kan du finde i de temavise tabeller senere i denne rapport.

Tabel for ja/nej-spørgsmål (andel af ja-svar)

	Afdeling	45. Årsag til indlæggelse				
		Under-søgelse/ udred-ning	Medi- cinsk behand- ling	Opera- tion/ kirur- gisk indgreb	Andet	Det kan jeg ikke vurdere
3. Ved ankomst tilbyder personalet at informere pårørende, hvis patienterne er alene	67,7%	61,3%	58,3%	33,3%	91,7%	100,0%
4. Ved ankomst spørger personalet ind til patienternes medicinforbrug	83,7%	83,1%	78,7%	81,8%	89,7%	70,0%

Antal besvarelser kan du finde i de temavise tabeller senere i denne rapport.

### 3. SAMMENLIGNING AF RESULTATER - Opdelt på patientkarakteristika (fortsat)

Tabel for spørgsmål på fempunktsskala (gennemsnitsscore)

	Afdeling	46. Indlæggelse/ besøg det seneste år			
		Nej	Ja, en	Ja, flere	Det husker jeg ikke
7. Personalet er venligt og imødekommende	4,40	4,43	4,52	4,23	4,00
24. Afdelingens lokaler er rene	4,22	4,31	4,22	4,00	4,00
37. Patienterne er tilfredse med plejen	4,19	4,24	4,20	4,03	4,00
23. Patienternes behov for smertelindring er dækket	4,18	4,27	4,11	3,96	4,33
20. Patienternes behov for mad og drikke er dækket	4,15	4,25	4,09	4,00	4,00
22. Patienternes behov for personlig hygiejne er dækket	4,08	4,19	4,00	3,80	4,00
1. Ved ankomst tilses patienterne hurtigt af en sygeplejerske eller læge	4,07	4,07	4,39	3,83	5,00
38. Patienterne er tilfredse med behandlingen	4,04	4,12	3,80	3,93	4,00
25. Den mundtlige information under indlæggelse er forståelig	3,97	4,03	4,17	3,75	3,67
39. Patienterne er alt i alt tilfredse med forløbet fra indlæggelse til udskrivelse	3,93	4,06	3,79	3,80	3,33
26. Patienterne får svar på spørgsmål, de stiller under indlæggelse	3,91	3,99	3,83	3,86	4,00
21. Patienterne får tilstrækkelig med ro til hvile og søvn	3,85	3,91	3,70	3,69	4,33
8. Patienterne har mulighed for at tale med personalet om pleje ved behov	3,81	3,87	3,92	3,63	3,00
36. Patienterne oplever, at afdeling og kommunal pleje samarbejder om udskrivelse	3,81	4,14	3,14	3,75	3,00
27. Information fra forskelligt personale på afdelingen stemmer overens	3,78	3,96	3,43	3,68	3,67
30. Patienterne informeres løbende om, hvad der skal foregå	3,72	3,79	3,45	3,77	4,50
29. Patienterne informeres løbende om resultater af undersøgelse/behandling	3,66	3,68	3,52	3,73	4,00
10. Patienterne oplever, at én/flere har ansvar for forløb fra ankomst til udskrivelse	3,64	3,70	3,67	3,38	4,00
2. Ved ankomst informeres patienterne om, hvad der skal foregå i starten af indlæg.	3,63	3,68	3,80	3,52	3,00
9. Patienterne har mulighed for at tale med en læge om behandling ved behov	3,43	3,55	3,30	3,30	4,00
33. Patienterne er informeret om muligheder for at stille spørgsmål efter udskrivelse	3,41	3,49	3,52	3,19	4,00
15. Personalet tager hensyn til patienternes behov ved planlægning af udskrivelse	3,37	3,52	3,17	3,28	3,50
32. Patienterne er informeret om videre plan for forløb fx. opfølgning/genoptræning	3,33	3,55	2,89	3,43	1,00
11. Personalet spørger ind til patienternes egne erfaringer med sygdom/tilstand	3,30	3,43	3,33	3,04	3,00
14. Patienterne har samtaler med personalet om håndtering af sygdom/tilstand	3,28	3,23	3,70	3,15	4,00
31. Informeret om symptomer, der kræver opmærksomhed efter udskrivelse	3,18	3,29	3,16	3,07	4,00
28. Patienterne er informeret om (bi-)virkning ved medicin de får under indlæggelse	3,12	3,21	2,94	3,00	2,50
34. Informeret om (bi-)virkning ved ny medicin, der tages efter udskrivelse	3,07	3,22	3,17	3,00	2,00
12. Patienterne har mulighed for deltagelse i beslutninger om behandling	2,92	2,83	3,11	3,04	2,00
13. Pårørende har mulighed for deltagelse i beslutninger om behandling	2,90	2,78	2,85	3,21	-

Antal besvarelser kan du finde i de temavise tabeller senere i denne rapport.

### 3. SAMMENLIGNING AF RESULTATER - Opdelt på patientkarakteristika (fortsat)

Tabel for ja/nej-spørgsmål (andel af nej-svar)

	Afdeling	46. Indlæggelse/ besøg det seneste år			
		Nej	Ja, en	Ja, flere	Det husker jeg ikke
16. Patienterne oplever fejl	88,5%	88,5%	79,2%	93,5%	100,0%
18. Patienterne vurderer, fejlen forlænger indlæggelse eller fører til genindlæggelse	78,6%	75,0%	100,0%	50,0%	-
19. Patienterne vurderer, de har fået eller kunne have fået skader eller mén af fejlen	23,1%	37,5%	0,0%	0,0%	-

Antal besvarelser kan du finde i de temavise tabeller senere i denne rapport.

Tabel for ja/nej-spørgsmål (andel af ja-svar)

	Afdeling	46. Indlæggelse/ besøg det seneste år			
		Nej	Ja, en	Ja, flere	Det husker jeg ikke
3. Ved ankomst tilbyder personalet at informere pårørende, hvis patienterne er alene	67,7%	69,0%	75,0%	57,1%	-
4. Ved ankomst spørger personalet ind til patienternes medicinforbrug	83,7%	90,1%	86,4%	60,0%	100,0%

Antal besvarelser kan du finde i de temavise tabeller senere i denne rapport.

### 3. SAMMENLIGNING AF RESULTATER - Ikke relevant og ved ikke

Tabel for spørgsmål på fempunktsskala

	Svar					
	Vurderingskategorier (1-5)		Ikke relevant		Ved ikke	
	Antal	Andel	Antal	Andel	Antal	Andel
1. Ved ankomst tilses patienterne hurtigt af en sygeplejerske eller læge	148	90,8%	2	1,2%	13	8,0%
2. Ved ankomst informeres patienterne om, hvad der skal foregå i starten af indlæg.	136	84,5%	8	5,0%	17	10,6%
7. Personalet er venligt og imødekommende	153	96,8%	2	1,3%	3	1,9%
8. Patienterne har mulighed for at tale med personalet om pleje ved behov	137	87,3%	14	8,9%	6	3,8%
9. Patienterne har mulighed for at tale med en læge om behandling ved behov	122	78,7%	27	17,4%	6	3,9%
10. Patienterne oplever, at én/flere har ansvar for forløb fra ankomst til udskrivelse	112	91,1%	3	2,4%	8	6,5%
11. Personalet spørger ind til patienternes egne erfaringer med sygdom/tilstand	117	76,5%	20	13,1%	16	10,5%
12. Patienterne har mulighed for deltagelse i beslutninger om behandling	115	75,2%	20	13,1%	18	11,8%
13. Pårørende har mulighed for deltagelse i beslutninger om behandling	86	55,5%	50	32,3%	19	12,3%
14. Patienterne har samtaler med personalet om håndtering af sygdom/tilstand	132	85,7%	15	9,7%	7	4,5%
15. Personalet tager hensyn til patienternes behov ved planlægning af udskrivelse	132	85,7%	13	8,4%	9	5,8%
20. Patienternes behov for mad og drikke er dækket	149	93,7%	8	5,0%	2	1,3%
21. Patienterne får tilstrækkelig med ro til hvile og søvn	150	95,5%	6	3,8%	1	0,6%
22. Patienternes behov for personlig hygiejne er dækket	138	88,5%	16	10,3%	2	1,3%
23. Patienternes behov for smertelindring er dækket	119	75,8%	35	22,3%	3	1,9%
24. Afdelingens lokaler er rene	135	86,0%	6	3,8%	16	10,2%
25. Den mundtlige information under indlæggelse er forståelig	149	96,1%	4	2,6%	2	1,3%
26. Patienterne får svar på spørgsmål, de stiller under indlæggelse	141	91,0%	10	6,5%	4	2,6%
27. Information fra forskelligt personale på afdelingen stemmer overens	134	87,6%	8	5,2%	11	7,2%
28. Patienterne er informeret om (bi-)virkning ved medicin de får under indlæggelse	95	61,7%	56	36,4%	3	1,9%
29. Patienterne informeres løbende om resultater af undersøgelse/behandling	134	87,6%	14	9,2%	5	3,3%
30. Patienterne informeres løbende om, hvad der skal foregå	143	92,9%	5	3,2%	6	3,9%
31. Informeret om symptomer, der kræver opmærksomhed efter udskrivelse	119	77,3%	26	16,9%	9	5,8%
32. Patienterne er informeret om videre plan for forløb fx. opfølgning/genoptræning	106	70,2%	41	27,2%	4	2,6%
33. Patienterne er informeret om muligheder for at stille spørgsmål efter udskrivelse	122	81,3%	22	14,7%	6	4,0%
34. Informeret om (bi-)virkning ved ny medicin, der tages efter udskrivelse	71	46,4%	75	49,0%	7	4,6%
36. Patienterne oplever, at afdeling og kommunal pleje samarbejder om udskrivelse	47	32,2%	87	59,6%	12	8,2%
37. Patienterne er tilfredse med plejen	139	91,4%	11	7,2%	2	1,3%
38. Patienterne er tilfredse med behandlingen	139	91,4%	10	6,6%	3	2,0%
39. Patienterne er alt i alt tilfredse med forløbet fra indlæggelse til udskrivelse	148	97,4%	2	1,3%	2	1,3%

Bemærk, at der for spørgsmål 10 er et reduceret antal svar. Dette skyldes, at svarskalaen for spørgsmålet er ændret i starten af indsamlingsperioden, og kun svar, der er afgivet på den nuværende skala, indgår.

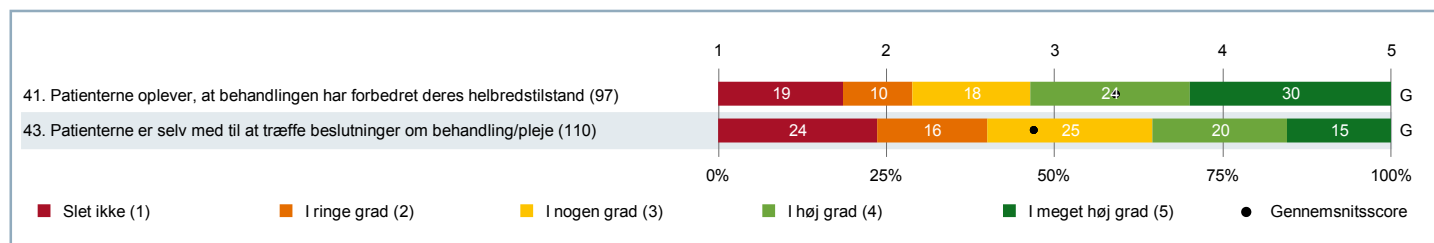
### 3. SAMMENLIGNING AF RESULTATER - Ikke relevant og ved ikke (fortsat)

Tabel for ja/nej-spørgsmål

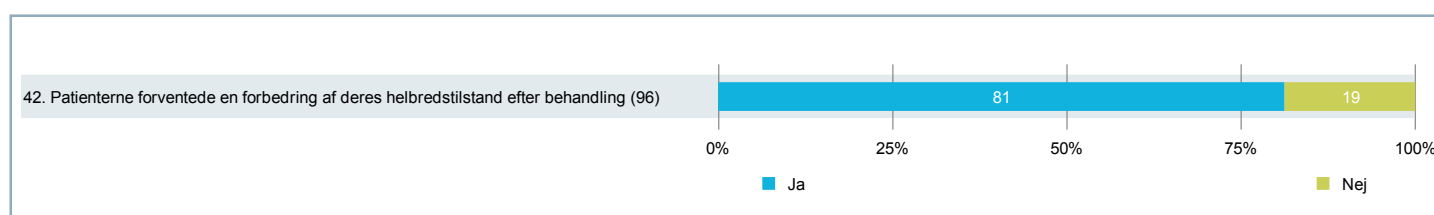
	Svar					
	Vurderings- kategorier (ja og nej)		Ikke relevant		Ved ikke	
	Antal	Andel	Antal	Andel	Antal	Andel
3. Ved ankomst tilbyder personalet at informere pårørende, hvis patienterne er alene	65	40,4%	81	50,3%	15	9,3%
4. Ved ankomst spørger personalet ind til patienternes medicinforbrug	141	89,8%	1	0,6%	15	9,6%
16. Patienterne oplever fejl	148	100,0%	-	-	-	-
18. Patienterne vurderer, fejlen forlænger indlæggelse eller fører til genindlæggelse	14	87,5%	-	-	2	12,5%
19. Patienterne vurderer, de har fået eller kunne have fået skader eller mén af fejlen	13	81,3%	-	-	3	18,8%

## 4. TEMAVISE AFSNIT – Forbedret helbred og inddraget i beslutninger

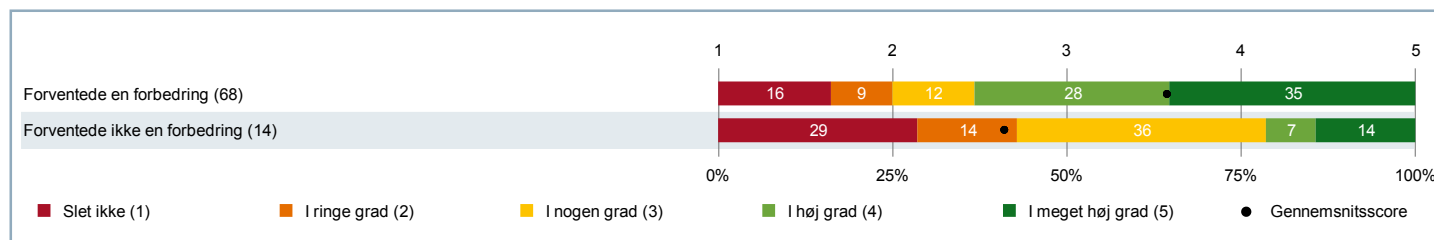
Figur for spørgsmål på fempunktsskala



Figur for ja/nej-spørgsmål



Oplevelse af om behandlingen har forbedret helbredet grupperet på om patienten forventede en forbedring



Grupperne er statistisk signifikant forskellige fra hinanden på et 5 % signifikansniveau.



## 4. TEMAVISE AFSNIT – Forbedret helbred og inddraget i beslutninger (fortsat)

### 41. Oplever du, at den behandling, du modtog under din indlæggelse, på nuværende tidspunkt har forbedret din helbredstilstand?

		RESULTATER			ANTAL SVAR		
		Gennemsnitsscore (1-5)	Resultat i forhold til 2013	Resultat i forhold til landsresultatet	Vurderingskategorier (1-5)	Ikke relevant	Ved ikke
Overordnede niveauer	Landsresultatet	3,49	-	-	17540	5297	2130
	Region Midtjylland	3,59	-	O	3975	1183	481
	Hospitalsenheden Vest	3,66	-	O	763	228	102
Afdeling	Akutfdeling	3,36	-	G	97	44	14
Underopdeling	(SKS kode) 6650-202	3,36			97	44	14
Køn	Mand	3,82			50	21	7
	Kvinde	2,87			47	23	7
Alder	0-59 år	3,10			39	18	4
	60+ år	3,53			58	26	10
Indlæggelsestid	under 24 timer	3,43			81	40	13
	24 timer eller over	3,00			16	4	1
Indlæggelsesdag	Lørdag/søndag	3,43			23	7	4
	Hverdag	3,34			74	37	10
Indlæggelsestidspunkt	Aften/nat	3,39			57	23	9
	Dag	3,32			40	21	5
Udskrivelsesdag	Fredag	3,00			23	4	3
	Anden dag end fredag	3,47			74	40	11
5. Indlagt via Akutmodtagelsen	Ja	3,51			80	38	10
	Nej	2,43			7	0	0
	Ved ikke	2,57			7	3	4
	Ikke relevant	-			0	3	0
45. Årsag til indlæggelse	Undersøgelse/udredning	3,19			42	27	6
	Medicinsk behandling	3,74			35	10	6
	Operation/kirurgisk indgreb	4,40			10	0	2
	Andet	2,94			17	13	4
	Det kan jeg ikke vurdere	2,75			8	2	1
46. Indlæggelse/ besøg det seneste år	Nej	3,59			49	33	8
	Ja, en	3,33			18	4	3
	Ja, flere	2,91			23	7	2
	Det husker jeg ikke	3,50			2	0	1



## 4. TEMAVISE AFSNIT – Forbedret helbred og inddraget i beslutninger (fortsat)

### 42. Forventede du, at din helbredstilstand ville være forbedret efter din indlæggelse, som følge af den behandling du modtog?

		RESULTATER			ANTAL SVAR		
		Andel af ja-svar	Resultat i forhold til 2013	Resultat i forhold til landsresultatet	Vurderingskategorier (ja og nej)	Ikke relevant	Ved ikke
Overordnede niveauer	Landsresultatet	84,6%	-	-	17534	4705	2605
	Region Midtjylland	85,8%	-	-	3971	1054	594
	Hospitalsenheden Vest	86,4%	-	-	769	199	119
Afdeling	Akutfdeling	81,3%	-	-	96	35	21
Underopdeling	(SKS kode) 6650-202	81,3%			96	35	21
Køn	Mand	80,4%			51	15	10
	Kvinde	82,2%			45	20	11
Alder	0-59 år	91,2%			34	16	11
	60+ år	75,8%			62	19	10
Indlæggelsestid	under 24 timer	84,3%			83	30	18
	24 timer eller over	61,5%			13	5	3
Indlæggelsesdag	Lørdag/søndag	87,0%			23	4	6
	Hverdag	79,5%			73	31	15
Indlæggelsestidspunkt	Aften/nat	81,8%			55	19	14
	Dag	80,5%			41	16	7
Udskrivelsesdag	Fredag	72,7%			22	2	4
	Anden dag end fredag	83,8%			74	33	17
5. Indlagt via Akutmodtagelsen	Ja	81,7%			82	29	14
	Nej	80,0%			5	0	2
	Ved ikke	66,7%			6	3	5
	Ikke relevant	-			0	2	0
45. Årsag til indlæggelse	Undersøgelse/udredning	77,3%			44	20	9
	Medicinsk behandling	84,6%			39	7	5
	Operation/kirurgisk indgreb	100,0%			10	0	2
	Andet	78,6%			14	12	7
	Det kan jeg ikke vurdere	57,1%			7	3	1
46. Indlæggelse/ besøg det seneste år	Nej	86,0%			50	24	13
	Ja, en	88,2%			17	3	4
	Ja, flere	60,9%			23	7	2
	Det husker jeg ikke	100,0%			2	0	1

Bemærk: Resultatet er ikke sammenlignet med landsresultatet, da det ikke er muligt entydigt at opdele svaremulighederne i positive og negative svar.

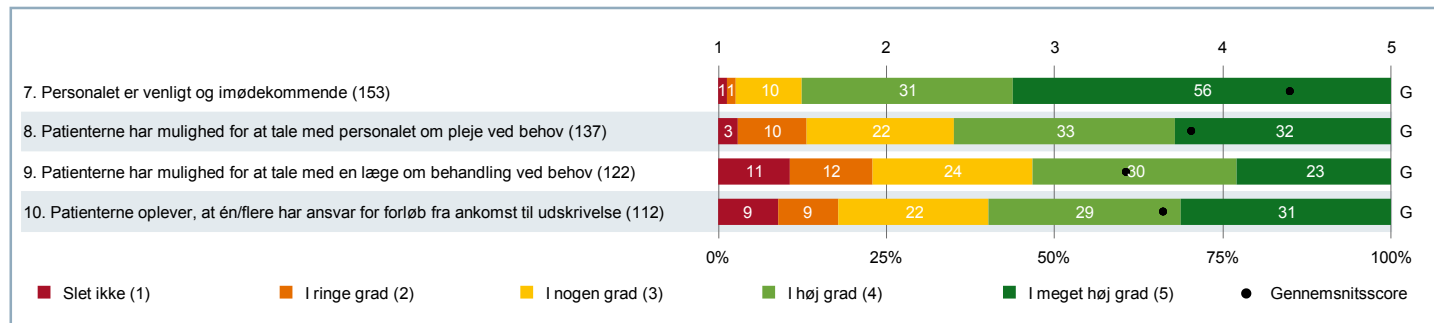
## 4. TEMAVISE AFSNIT – Forbedret helbred og inddraget i beslutninger (fortsat)

### 43. I hvilket omfang var du selv med til at træffe beslutninger om din behandling og/eller pleje?

		RESULTATER			ANTAL SVAR		
		Gennemsnitsscore (1-5)	Resultat i forhold til 2013	Resultat i forhold til landsresultatet	Vurderingskategorier (1-5)	Ikke relevant	Ved ikke
Overordnede niveauer	Landsresultatet	2,89	-	-	17032	5906	1706
	Region Midtjylland	2,99	-	O	3823	1331	411
	Hospitalsenheden Vest	2,91	-	G	748	238	88
Afdeling	Akutfdeling	2,87	-	G	110	28	13
Underopdeling	(SKS kode) 6650-202	2,87			110	28	13
Køn	Mand	3,05			59	15	2
	Kvinde	2,67			51	13	11
Alder	0-59 år	2,76			42	11	7
	60+ år	2,94			68	17	6
Indlæggelsestid	under 24 timer	2,84			97	25	9
	24 timer eller over	3,15			13	3	4
Indlæggelsesdag	Lørdag/søndag	2,76			25	8	2
	Hverdag	2,91			85	20	11
Indlæggelsestidspunkt	Aften/nat	2,80			65	17	7
	Dag	2,98			45	11	6
Udskrivelsesdag	Fredag	2,59			22	3	5
	Anden dag end fredag	2,94			88	25	8
5. Indlagt via Akutmodtagelsen	Ja	2,99			90	24	9
	Nej	2,00			6	0	1
	Ved ikke	2,44			9	2	3
	Ikke relevant	5,00			1	2	0
45. Årsag til indlæggelse	Undersøgelse/udredning	2,84			55	13	6
	Medicinsk behandling	2,97			38	6	6
	Operation/kirurgisk indgreb	3,64			11	1	0
	Andet	2,44			25	6	2
	Det kan jeg ikke vurdere	2,33			6	2	3
46. Indlæggelse/ besøg det seneste år	Nej	2,94			63	23	4
	Ja, en	2,47			17	3	4
	Ja, flere	3,07			27	2	3
	Det husker jeg ikke	2,00			1	0	2

## 4. TEMAVISE AFSNIT – Personale - dimension

Figur for spørgsmål på fempunktsskala



Bemærk, at der for spørgsmål 10 er et reduceret antal svar. Dette skyldes, at svarskalaen for spørgsmålet er ændret i starten af indsamlingsperioden, og kun svar, der er afgivet på den nuværende skala, indgår.

## 4. TEMAVISE AFSNIT – Personale - dimension (fortsat)

### 7. Var personalet på afdelingen venligt og imødekommende?

		RESULTATER			ANTAL SVAR		
		Gennemsnitsscore (1-5)	Resultat i forhold til 2013	Resultat i forhold til landsresultatet	Vurderingskategorier (1-5)	Ikke relevant	Ved ikke
Overordnede niveauer	Landsresultatet	4,42	-	-	25318	186	123
	Region Midtjylland	4,49	-	O	5736	26	24
	Hospitalsenheden Vest	4,50	-	O	1106	9	12
Afdeling	Akutfdeling	4,40	-	G	153	2	3
Underopdeling	(SKS kode) 6650-202	4,40			153	2	3
Køn	Mand	4,44			75	1	2
	Kvinde	4,36			78	1	1
Alder	0-59 år	4,29			58	0	2
	60+ år	4,46			95	2	1
Indlæggelsestid	under 24 timer	4,39			133	2	2
	24 timer eller over	4,45			20	0	1
Indlæggelsesdag	Lørdag/søndag	4,26			35	1	2
	Hverdag	4,44			118	1	1
Indlæggelsestidspunkt	Aften/nat	4,30			86	2	3
	Dag	4,52			67	0	0
Udskrivesdag	Fredag	4,26			27	0	1
	Anden dag end fredag	4,43			126	2	2
5. Indlagt via Akutmodtagelsen	Ja	4,48			126	1	2
	Nej	3,67			6	0	0
	Ved ikke	3,85			13	1	1
	Ikke relevant	4,60			5	0	0
45. Årsag til indlæggelse	Undersøgelse/udredning	4,43			74	0	1
	Medicinsk behandling	4,47			51	0	0
	Operation/kirurgisk indgreb	4,17			12	0	0
	Andet	4,16			32	0	2
	Det kan jeg ikke vurdere	4,50			10	0	0
46. Indlæggelse/ besøg det seneste år	Nej	4,43			88	0	2
	Ja, en	4,52			23	0	0
	Ja, flere	4,23			31	0	1
	Det husker jeg ikke	4,00			3	0	0

## 4. TEMAVISE AFSNIT – Personale - dimension (fortsat)

### 8. Havde du mulighed for at tale med personalet om din pleje, når du havde behov for det?

		RESULTATER			ANTAL SVAR		
		Gennemsnitsscore (1-5)	Resultat i forhold til 2013	Resultat i forhold til landsresultatet	Vurderingskategorier (1-5)	Ikke relevant	Ved ikke
Overordnede niveauer	Landsresultatet	3,91	-	-	22360	2336	676
	Region Midtjylland	4,02	-	O	5109	473	152
	Hospitalsenheden Vest	4,07	-	O	1010	75	29
Afdeling	Akutfdeling	3,81	-	G	137	14	6
Underopdeling	(SKS kode) 6650-202	3,81			137	14	6
Køn	Mand	3,93			72	4	2
	Kvinde	3,68			65	10	4
Alder	0-59 år	3,73			52	4	4
	60+ år	3,86			85	10	2
Indlæggelsestid	under 24 timer	3,82			118	13	5
	24 timer eller over	3,74			19	1	1
Indlæggelsesdag	Lørdag/søndag	3,70			33	2	2
	Hverdag	3,85			104	12	4
Indlæggelsestidspunkt	Aften/nat	3,63			78	8	5
	Dag	4,05			59	6	1
Udskrivelsesdag	Fredag	3,77			26	1	1
	Anden dag end fredag	3,82			111	13	5
5. Indlagt via Akutmodtagelsen	Ja	3,96			113	10	4
	Nej	3,00			7	0	0
	Ved ikke	3,00			12	1	2
	Ikke relevant	4,33			3	2	0
45. Årsag til indlæggelse	Undersøgelse/udredning	3,90			67	4	3
	Medicinsk behandling	4,09			45	5	1
	Operation/kirurgisk indgreb	3,73			11	1	0
	Andet	3,38			29	4	2
	Det kan jeg ikke vurdere	3,70			10	0	0
46. Indlæggelse/ besøg det seneste år	Nej	3,87			76	10	3
	Ja, en	3,92			24	0	0
	Ja, flere	3,63			27	3	2
	Det husker jeg ikke	3,00			2	0	1

## 4. TEMAVISE AFSNIT – Personale - dimension (fortsat)

### 9. Havde du mulighed for at tale med en læge om din behandling, når du havde behov for det?

		RESULTATER			ANTAL SVAR		
		Gennemsnitsscore (1-5)	Resultat i forhold til 2013	Resultat i forhold til landsresultatet	Vurderingskategorier (1-5)	Ikke relevant	Ved ikke
Overordnede niveauer	Landsresultatet	3,44	-	-	19311	4921	974
	Region Midtjylland	3,59	-	O	4336	1154	210
	Hospitalsenheden Vest	3,61	-	O	850	211	43
Afdeling	Akutfdeling	3,43	-	G	122	27	6
Underopdeling	(SKS kode) 6650-202	3,43			122	27	6
Køn	Mand	3,65			65	9	3
	Kvinde	3,18			57	18	3
Alder	0-59 år	3,34			50	6	4
	60+ år	3,49			72	21	2
Indlæggelsestid	under 24 timer	3,48			106	23	5
	24 timer eller over	3,06			16	4	1
Indlæggelsesdag	Lørdag/søndag	3,48			25	9	3
	Hverdag	3,41			97	18	3
Indlæggelsestidspunkt	Aften/nat	3,20			69	16	5
	Dag	3,72			53	11	1
Udskrivelsesdag	Fredag	2,82			22	3	1
	Anden dag end fredag	3,56			100	24	5
5. Indlagt via Akutmodtagelsen	Ja	3,57			102	19	4
	Nej	2,29			7	0	0
	Ved ikke	3,00			10	3	2
	Ikke relevant	5,00			1	4	0
45. Årsag til indlæggelse	Undersøgelse/udredning	3,34			61	9	4
	Medicinsk behandling	3,70			43	7	0
	Operation/kirurgisk indgreb	3,78			9	3	0
	Andet	2,86			28	4	2
	Det kan jeg ikke vurdere	3,50			10	0	0
46. Indlæggelse/ besøg det seneste år	Nej	3,55			67	16	4
	Ja, en	3,30			23	1	0
	Ja, flere	3,30			27	4	1
	Det husker jeg ikke	4,00			1	1	1

## 4. TEMAVISE AFSNIT – Personale - dimension (fortsat)

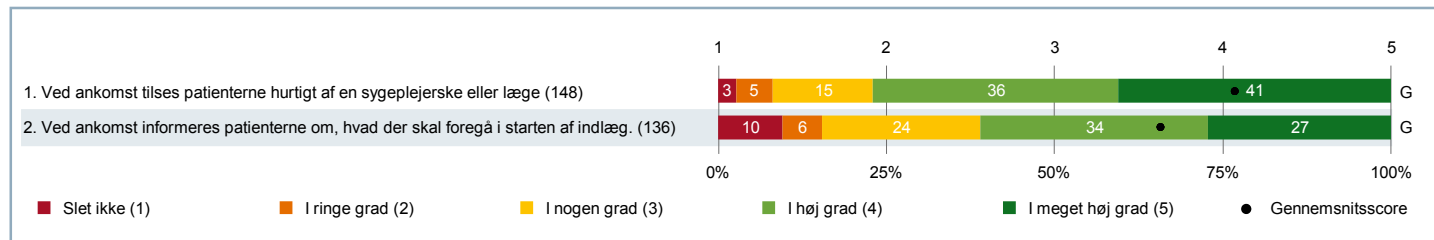
### 10. Oplevede du, at én eller flere person(er) havde et særligt ansvar for dit forløb, fra du blev indlagt, til du blev udskrevet?

		RESULTATER			ANTAL SVAR		
		Gennemsnitsscore (1-5)	Resultat i forhold til 2013	Resultat i forhold til landsresultatet	Vurderingskategorier (1-5)	Ikke relevant	Ved ikke
Overordnede niveauer	Landsresultatet	3,48	-	-	16208	905	1348
	Region Midtjylland	3,63	-	O	3672	186	299
	Hospitalsenheden Vest	3,70	-	O	717	35	64
Afdeling	Akutafdeling	3,64	-	G	112	3	8
Underopdeling	(SKS kode) 6650-202	3,64			112	3	8
Køn	Mand	3,78			55	3	3
	Kvinde	3,51			57	0	5
Alder	0-59 år	3,50			38	2	5
	60+ år	3,72			74	1	3
Indlæggelsestid	under 24 timer	3,66			96	3	7
	24 timer eller over	3,56			16	0	1
Indlæggelsesdag	Lørdag/søndag	3,73			26	0	5
	Hverdag	3,62			86	3	3
Indlæggelsestidspunkt	Aften/nat	3,54			65	2	6
	Dag	3,79			47	1	2
Udskrivelsesdag	Fredag	3,00			18	0	1
	Anden dag end fredag	3,77			94	3	7
5. Indlagt via Akutmodtagelsen	Ja	3,79			91	3	4
	Nej	2,75			4	0	0
	Ved ikke	2,92			12	0	1
	Ikke relevant	4,00			2	0	2
45. Årsag til indlæggelse	Undersøgelse/udredning	3,40			55	0	2
	Medicinsk behandling	3,61			38	0	2
	Operation/kirurgisk indgreb	3,67			9	0	1
	Andet	3,40			20	1	4
	Det kan jeg ikke vurdere	3,71			7	1	0
46. Indlæggelse/ besøg det seneste år	Nej	3,70			64	1	7
	Ja, en	3,67			15	1	0
	Ja, flere	3,38			26	0	1
	Det husker jeg ikke	4,00			2	0	0

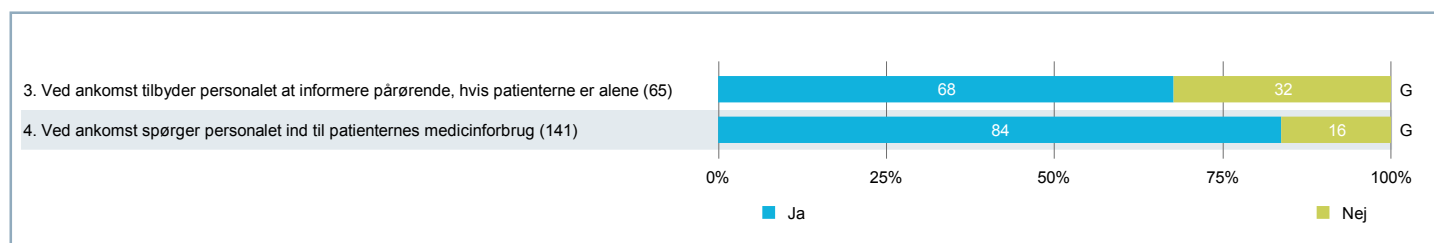
Bemærk, at der for spørgsmål 10 er et reduceret antal svar. Dette skyldes, at sværskalaen for spørgsmålet er ændret i starten af indsamlingsperioden, og kun svar, der er afgivet på den nuværende skala, indgår.

## 4. TEMAVISE AFSNIT – Modtagelse - dimension

Figur for spørgsmål på fempunktsskala



Figur for ja/nej-spørgsmål





## 4. TEMAVISE AFSNIT – Modtagelse - dimension (fortsat)

### 1. Oplevede du, at det gik hurtigt, fra du ankom til sygehuset, til du blev tilset af en sygeplejerske eller en læge?

		RESULTATER			ANTAL SVAR		
		Gennemsnitsscore (1-5)	Resultat i forhold til 2013	Resultat i forhold til landsresultatet	Vurderingskategorier (1-5)	Ikke relevant	Ved ikke
Overordnede niveauer	Landsresultatet	3,94	-	-	24205	633	707
	Region Midtjylland	4,05	-	O	5451	152	169
	Hospitalsenheden Vest	4,07	-	O	1061	27	32
Afdeling	Akutfdeling	4,07	-	G	148	2	13
Underopdeling	(SKS kode) 6650-202	4,07			148	2	13
Køn	Mand	4,15			74	1	6
	Kvinde	3,99			74	1	7
Alder	0-59 år	3,93			54	0	7
	60+ år	4,15			94	2	6
Indlæggelsestid	under 24 timer	4,09			129	2	10
	24 timer eller over	3,89			19	0	3
Indlæggelsesdag	Lørdag/søndag	4,10			31	1	7
	Hverdag	4,06			117	1	6
Indlæggelsestidspunkt	Aften/nat	3,92			84	1	10
	Dag	4,27			64	1	3
Udskrivelsesdag	Fredag	4,11			28	0	2
	Anden dag end fredag	4,06			120	2	11
5. Indlagt via Akutmodtagelsen	Ja	4,16			124	2	5
	Nej	3,57			7	0	0
	Ved ikke	3,29			7	0	8
	Ikke relevant	4,40			5	0	0
45. Årsag til indlæggelse	Undersøgelse/udredning	4,01			72	1	3
	Medicinsk behandling	4,15			48	1	2
	Operation/kirurgisk indgreb	4,20			10	0	2
	Andet	3,97			30	0	5
	Det kan jeg ikke vurdere	3,80			10	0	1
46. Indlæggelse/ besøg det seneste år	Nej	4,07			85	0	8
	Ja, en	4,39			23	0	2
	Ja, flere	3,83			29	1	1
	Det husker jeg ikke	5,00			2	0	1

## 4. TEMAVISE AFSNIT – Modtagelse - dimension (fortsat)

### 2. Blev du ved ankomsten informeret om, hvad der skulle foregå ved starten af din indlæggelse?

		RESULTATER			ANTAL SVAR		
		Gennemsnitsscore (1-5)	Resultat i forhold til 2013	Resultat i forhold til landsresultatet	Vurderingskategorier (1-5)	Ikke relevant	Ved ikke
Overordnede niveauer	Landsresultatet	3,53	-	-	22453	1324	1363
	Region Midtjylland	3,67	-	O	5107	282	313
	Hospitalsenheden Vest	3,71	-	O	994	52	66
Afdeling	Akutfdeling	3,63	-	G	136	8	17
Underopdeling	(SKS kode) 6650-202	3,63			136	8	17
Køn	Mand	3,80			66	4	9
	Kvinde	3,47			70	4	8
Alder	0-59 år	3,52			52	3	6
	60+ år	3,70			84	5	11
Indlæggelsestid	under 24 timer	3,64			120	7	12
	24 timer eller over	3,56			16	1	5
Indlæggelsesdag	Lørdag/søndag	3,62			26	5	8
	Hverdag	3,64			110	3	9
Indlæggelsestidspunkt	Aften/nat	3,54			79	5	10
	Dag	3,75			57	3	7
Udskrivelsesdag	Fredag	3,50			26	0	3
	Anden dag end fredag	3,66			110	8	14
5. Indlagt via Akutmodtagelsen	Ja	3,70			115	5	9
	Nej	3,50			6	0	1
	Ved ikke	2,87			8	0	7
	Ikke relevant	4,67			3	2	0
45. Årsag til indlæggelse	Undersøgelse/udredning	3,61			69	1	6
	Medicinsk behandling	3,71			45	3	3
	Operation/kirurgisk indgreb	4,10			10	0	2
	Andet	3,43			28	0	6
	Det kan jeg ikke vurdere	3,71			7	0	4
46. Indlæggelse/ besøg det seneste år	Nej	3,68			81	2	8
	Ja, en	3,80			20	1	4
	Ja, flere	3,52			27	1	3
	Det husker jeg ikke	3,00			1	0	2

## 4. TEMAVISE AFSNIT – Modtagelse - dimension (fortsat)

### 3. Tilbød personalet at informere dine pårørende om din situation, hvis du var alene ved ankomsten til sygehuset?

		RESULTATER			ANTAL SVAR		
		Andel af ja-svar	Resultat i forhold til 2013	Resultat i forhold til landsresultatet	Vurderingskategorier (ja og nej)	Ikke relevant	Ved ikke
Overordnede niveauer	Landsresultatet	61,1%	-	-	9412	14642	1233
	Region Midtjylland	62,8%	-	G	2169	3254	286
	Hospitalsenheden Vest	66,4%	-	O	405	645	65
Afdeling	Akutfdeling	67,7%	-	G	65	81	15
Underopdeling	(SKS kode) 6650-202	67,7%			65	81	15
Køn	Mand	70,3%			37	38	5
	Kvinde	64,3%			28	43	10
Alder	0-59 år	69,2%			26	27	8
	60+ år	66,7%			39	54	7
Indlæggelsestid	under 24 timer	67,2%			58	70	11
	24 timer eller over	71,4%			7	11	4
Indlæggelsesdag	Lørdag/søndag	85,7%			14	22	3
	Hverdag	62,7%			51	59	12
Indlæggelsestidspunkt	Aften/nat	62,2%			37	48	9
	Dag	75,0%			28	33	6
Udskrivelsesdag	Fredag	53,8%			13	12	4
	Anden dag end fredag	71,2%			52	69	11
5. Indlagt via Akutmodtagelsen	Ja	69,6%			56	64	9
	Nej	33,3%			3	4	0
	Ved ikke	33,3%			3	6	6
	Ikke relevant	100,0%			2	3	0
45. Årsag til indlæggelse	Undersøgelse/udredning	61,3%			31	38	7
	Medicinsk behandling	58,3%			24	23	4
	Operation/kirurgisk indgreb	33,3%			3	8	1
	Andet	91,7%			12	20	3
	Det kan jeg ikke vurdere	100,0%			3	7	0
46. Indlæggelse/ besøg det seneste år	Nej	69,0%			42	43	7
	Ja, en	75,0%			8	13	3
	Ja, flere	57,1%			14	15	3
	Det husker jeg ikke	-			0	1	2

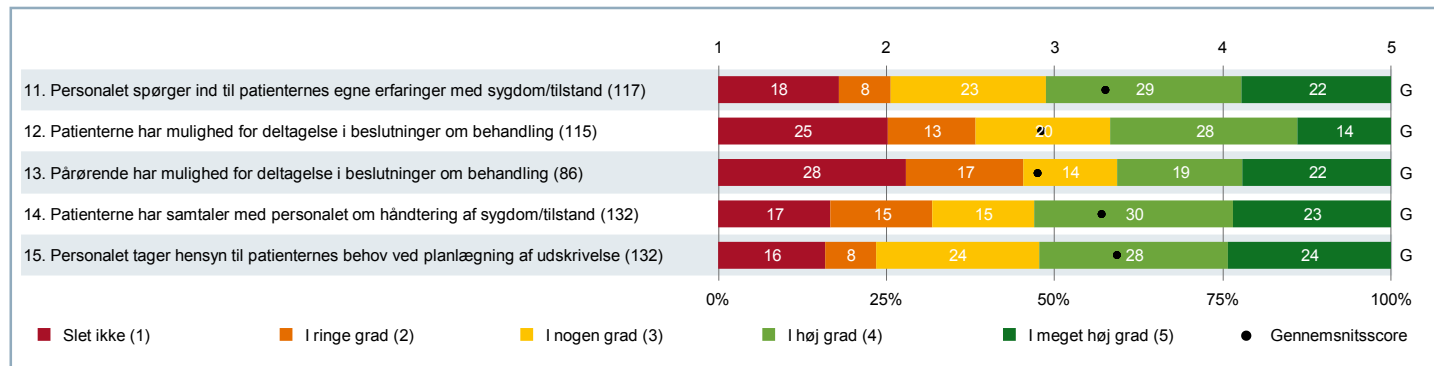
## 4. TEMAVISE AFSNIT – Modtagelse - dimension (fortsat)

### 4. Spurgte personalet ind til dit forbrug af medicin, da du ankom til sygehuset?

		RESULTATER			ANTAL SVAR		
		Andel af ja-svar	Resultat i forhold til 2013	Resultat i forhold til landsresultatet	Vurderingskategorier (ja og nej)	Ikke relevant	Ved ikke
Overordnede niveauer	Landsresultatet	83,0%	-	-	21593	1607	1996
	Region Midtjylland	85,5%	-	O	4843	358	484
	Hospitalsenheden Vest	86,0%	-	O	962	55	91
Afdeling	Akutfdeling	83,7%	-	G	141	1	15
Underopdeling	(SKS kode) 6650-202	83,7%			141	1	15
Køn	Mand	84,1%			69	1	7
	Kvinde	83,3%			72	0	8
Alder	0-59 år	79,6%			54	0	7
	60+ år	86,2%			87	1	8
Indlæggelsestid	under 24 timer	82,9%			123	1	11
	24 timer eller over	88,9%			18	0	4
Indlæggelsesdag	Lørdag/søndag	82,8%			29	1	6
	Hverdag	83,9%			112	0	9
Indlæggelsestidspunkt	Aften/nat	81,3%			75	1	12
	Dag	86,4%			66	0	3
Udskrivelsesdag	Fredag	77,8%			27	0	1
	Anden dag end fredag	85,1%			114	1	14
5. Indlagt via Akutmodtagelsen	Ja	84,2%			120	0	9
	Nej	85,7%			7	0	0
	Ved ikke	70,0%			10	0	5
	Ikke relevant	100,0%			3	1	1
45. Årsag til indlæggelse	Undersøgelse/udredning	83,1%			71	0	4
	Medicinsk behandling	78,7%			47	0	4
	Operation/kirurgisk indgreb	81,8%			11	0	1
	Andet	89,7%			29	0	4
	Det kan jeg ikke vurdere	70,0%			10	0	0
46. Indlæggelse/ besøg det seneste år	Nej	90,1%			81	0	8
	Ja, en	86,4%			22	0	2
	Ja, flere	60,0%			30	0	2
	Det husker jeg ikke	100,0%			2	0	1

## 4. TEMAVISE AFSNIT – Patientinvolvering - dimension

Figur for spørgsmål på fempunktsskala



## 4. TEMAVISE AFSNIT – Patientinvolvering - dimension (fortsat)

### 11. Spurgte personalet ind til dine egne erfaringer med din sygdom/tilstand?

		RESULTATER			ANTAL SVAR		
		Gennemsnitsscore (1-5)	Resultat i forhold til 2013	Resultat i forhold til landsresultatet	Vurderingskategorier (1-5)	Ikke relevant	Ved ikke
Overordnede niveauer	Landsresultatet	3,41	-	-	19481	3831	1616
	Region Midtjylland	3,53	-	O	4340	914	380
	Hospitalsenheden Vest	3,52	-	O	839	178	82
Afdeling	Akutfdeling	3,30	-	G	117	20	16
Underopdeling	(SKS kode) 6650-202	3,30			117	20	16
Køn	Mand	3,56			61	10	5
	Kvinde	3,02			56	10	11
Alder	0-59 år	3,18			49	5	6
	60+ år	3,38			68	15	10
Indlæggelsestid	under 24 timer	3,32			102	18	12
	24 timer eller over	3,13			15	2	4
Indlæggelsesdag	Lørdag/søndag	3,31			26	4	5
	Hverdag	3,30			91	16	11
Indlæggelsestidspunkt	Aften/nat	3,10			73	11	6
	Dag	3,64			44	9	10
Udskrivelsesdag	Fredag	2,90			20	5	3
	Anden dag end fredag	3,38			97	15	13
5. Indlagt via Akutmodtagelsen	Ja	3,42			97	15	12
	Nej	2,83			6	1	0
	Ved ikke	2,90			10	1	4
	Ikke relevant	4,00			1	3	0
45. Årsag til indlæggelse	Undersøgelse/udredning	3,40			58	9	7
	Medicinsk behandling	3,67			40	7	4
	Operation/kirurgisk indgreb	3,10			10	1	1
	Andet	2,86			22	5	7
	Det kan jeg ikke vurdere	3,38			8	1	1
46. Indlæggelse/ besøg det seneste år	Nej	3,43			68	15	7
	Ja, en	3,33			18	1	5
	Ja, flere	3,04			28	2	2
	Det husker jeg ikke	3,00			1	0	2

## 4. TEMAVISE AFSNIT – Patientinvolvering - dimension (fortsat)

### 12. Gav personalet dig mulighed for at deltage i beslutninger om din undersøgelse/behandling?

		RESULTATER			ANTAL SVAR		
		Gennemsnitsscore (1-5)	Resultat i forhold til 2013	Resultat i forhold til landsresultatet	Vurderingskategorier (1-5)	Ikke relevant	Ved ikke
Overordnede niveauer	Landsresultatet	3,03	-	-	18208	4753	1848
	Region Midtjylland	3,12	-	O	4063	1126	437
	Hospitalsenheden Vest	3,15	-	O	794	206	94
Afdeling	Akutfdeling	2,92	-	G	115	20	18
Underopdeling	(SKS kode) 6650-202	2,92			115	20	18
Køn	Mand	3,17			60	11	6
	Kvinde	2,65			55	9	12
Alder	0-59 år	2,67			46	7	7
	60+ år	3,09			69	13	11
Indlæggelsestid	under 24 timer	2,95			98	19	15
	24 timer eller over	2,76			17	1	3
Indlæggelsesdag	Lørdag/søndag	2,76			25	3	8
	Hverdag	2,97			90	17	10
Indlæggelsestidspunkt	Aften/nat	2,81			72	12	7
	Dag	3,12			43	8	11
Udskrivelsesdag	Fredag	2,59			22	3	3
	Anden dag end fredag	3,00			93	17	15
5. Indlagt via Akutmodtagelsen	Ja	3,07			94	17	12
	Nej	2,50			6	0	1
	Ved ikke	1,89			9	1	4
	Ikke relevant	4,00			2	2	0
45. Årsag til indlæggelse	Undersøgelse/udredning	2,96			57	9	8
	Medicinsk behandling	3,27			40	6	4
	Operation/kirurgisk indgreb	3,40			10	1	1
	Andet	2,36			25	6	4
	Det kan jeg ikke vurdere	3,44			9	0	1
46. Indlæggelse/ besøg det seneste år	Nej	2,83			64	18	9
	Ja, en	3,11			19	1	4
	Ja, flere	3,04			28	1	2
	Det husker jeg ikke	2,00			1	0	2

## 4. TEMAVISE AFSNIT – Patientinvolvering - dimension (fortsat)

### 13. Gav personalet (efter dit samtykke) dine pårørende mulighed for at deltage i beslutninger om din undersøgelse/behandling?

		RESULTATER			ANTAL SVAR		
		Gennemsnitsscore (1-5)	Resultat i forhold til 2013	Resultat i forhold til landsresultatet	Vurderingskategorier (1-5)	Ikke relevant	Ved ikke
Overordnede niveauer	Landsresultatet	2,87	-	-	12405	10419	1999
	Region Midtjylland	2,96	-	O	2789	2356	483
	Hospitalsenheden Vest	3,06	-	O	589	406	93
Afdeling	Akutfdeling	2,90	-	G	86	50	19
Underopdeling	(SKS kode) 6650-202	2,90			86	50	19
Køn	Mand	3,15			46	23	8
	Kvinde	2,60			40	27	11
Alder	0-59 år	2,65			26	25	9
	60+ år	3,00			60	25	10
Indlæggelsestid	under 24 timer	2,88			75	43	16
	24 timer eller over	3,00			11	7	3
Indlæggelsesdag	Lørdag/søndag	2,95			19	11	6
	Hverdag	2,88			67	39	13
Indlæggelsestidspunkt	Aften/nat	2,70			50	32	9
	Dag	3,17			36	18	10
Udskrivelsesdag	Fredag	2,71			17	8	3
	Anden dag end fredag	2,94			69	42	16
5. Indlagt via Akutmodtagelsen	Ja	3,04			70	43	12
	Nej	2,00			5	0	2
	Ved ikke	2,83			6	3	5
	Ikke relevant	3,00			2	2	0
45. Årsag til indlæggelse	Undersøgelse/udredning	2,97			40	25	10
	Medicinsk behandling	3,13			31	16	4
	Operation/kirurgisk indgreb	3,00			7	3	2
	Andet	2,56			18	12	5
	Det kan jeg ikke vurdere	3,33			6	3	1
46. Indlæggelse/ besøg det seneste år	Nej	2,78			45	35	11
	Ja, en	2,85			13	9	2
	Ja, flere	3,21			24	5	3
	Det husker jeg ikke	-			0	0	3



## 4. TEMAVISE AFSNIT – Patientinvolvering - dimension (fortsat)

### 14. Havde du samtaler med personalet om, hvordan du bedst håndterer din sygdom/tilstand?

		RESULTATER			ANTAL SVAR		
		Gennemsnitsscore (1-5)	Resultat i forhold til 2013	Resultat i forhold til landsresultatet	Vurderingskategorier (1-5)	Ikke relevant	Ved ikke
Overordnede niveauer	Landsresultatet	3,30	-	-	20445	3404	1019
	Region Midtjylland	3,43	-	O	4654	725	257
	Hospitalsenheden Vest	3,46	-	O	920	125	51
Afdeling	Akutfdeling	3,28	-	G	132	15	7
Underopdeling	(SKS kode) 6650-202	3,28			132	15	7
Køn	Mand	3,45			66	9	2
	Kvinde	3,11			66	6	5
Alder	0-59 år	3,19			53	4	2
	60+ år	3,34			79	11	5
Indlæggelsestid	under 24 timer	3,24			114	14	6
	24 timer eller over	3,56			18	1	1
Indlæggelsesdag	Lørdag/søndag	3,03			33	2	2
	Hverdag	3,36			99	13	5
Indlæggelsestidspunkt	Aften/nat	3,13			79	9	2
	Dag	3,51			53	6	5
Udskrivelsesdag	Fredag	3,04			24	3	1
	Anden dag end fredag	3,33			108	12	6
5. Indlagt via Akutmodtagelsen	Ja	3,42			106	13	7
	Nej	2,29			7	0	0
	Ved ikke	3,15			13	0	0
	Ikke relevant	3,00			2	2	0
45. Årsag til indlæggelse	Undersøgelse/udredning	3,33			64	7	3
	Medicinsk behandling	3,48			44	3	3
	Operation/kirurgisk indgreb	3,45			11	1	0
	Andet	2,97			29	6	0
	Det kan jeg ikke vurdere	3,50			4	1	3
46. Indlæggelse/ besøg det seneste år	Nej	3,23			78	10	3
	Ja, en	3,70			20	3	0
	Ja, flere	3,15			26	2	3
	Det husker jeg ikke	4,00			2	0	1

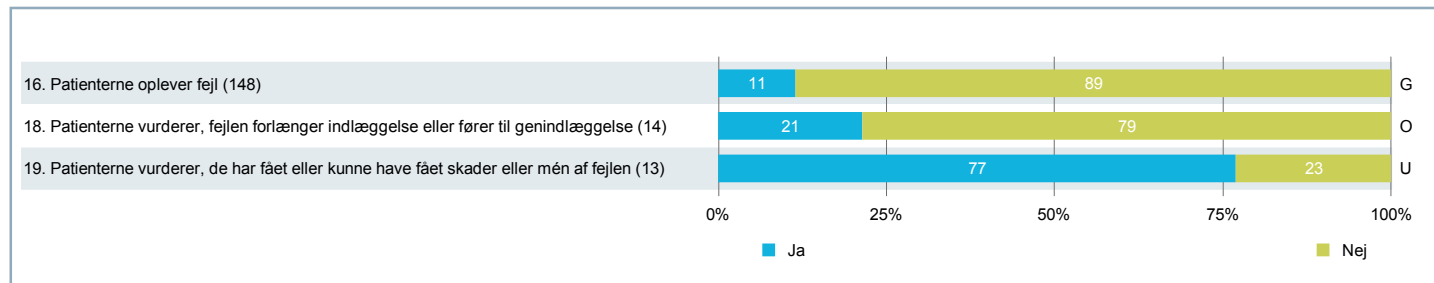
## 4. TEMAVISE AFSNIT – Patientinvolvering - dimension (fortsat)

### 15. Tog personalet hensyn til dine behov ved planlægningen af din udskrivelse?

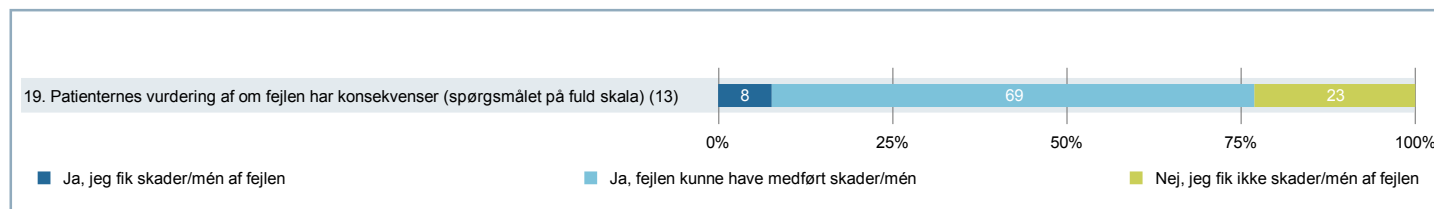
		RESULTATER			ANTAL SVAR		
		Gennemsnitsscore (1-5)	Resultat i forhold til 2013	Resultat i forhold til landsresultatet	Vurderingskategorier (1-5)	Ikke relevant	Ved ikke
Overordnede niveauer	Landsresultatet	3,59	-	-	19942	3771	1232
	Region Midtjylland	3,71	-	O	4640	747	263
	Hospitalsenheden Vest	3,69	-	O	911	134	56
Afdeling	Akutfdeling	3,37	-	G	132	13	9
Underopdeling	(SKS kode) 6650-202	3,37			132	13	9
Køn	Mand	3,57			68	4	5
	Kvinde	3,16			64	9	4
Alder	0-59 år	3,18			49	6	4
	60+ år	3,48			83	7	5
Indlæggelsestid	under 24 timer	3,34			113	13	7
	24 timer eller over	3,58			19	0	2
Indlæggelsesdag	Lørdag/søndag	2,87			30	1	6
	Hverdag	3,52			102	12	3
Indlæggelsestidspunkt	Aften/nat	3,30			81	6	4
	Dag	3,49			51	7	5
Udskrivelsesdag	Fredag	3,18			22	3	2
	Anden dag end fredag	3,41			110	10	7
5. Indlagt via Akutmodtagelsen	Ja	3,54			108	10	7
	Nej	2,29			7	0	0
	Ved ikke	2,91			11	1	2
	Ikke relevant	3,50			2	2	0
45. Årsag til indlæggelse	Undersøgelse/udredning	3,44			63	7	4
	Medicinsk behandling	3,67			46	2	3
	Operation/kirurgisk indgreb	3,27			11	0	1
	Andet	2,97			29	4	2
	Det kan jeg ikke vurdere	3,75			8	0	1
46. Indlæggelse/ besøg det seneste år	Nej	3,52			77	10	4
	Ja, en	3,17			18	2	3
	Ja, flere	3,28			29	1	1
	Det husker jeg ikke	3,50			2	0	1

## 4. TEMAVISE AFSNIT – Patientoplevelt fejl

Figur for ja/nej-spørgsmål



Uddybning af spørgsmål om skader/mén af fejl



## 4. TEMAVISE AFSNIT – Patientoplevelset fejl (fortsat)

### 16. Skete der fejl i forbindelse med din indlæggelse?

		RESULTATER			ANTAL SVAR		
		Andel af nej-svar	Resultat i forhold til 2013	Resultat i forhold til landsresultatet	Vurderingskategorier (ja og nej)	Ikke relevant	Ved ikke
Overordnede niveauer	Landsresultatet	88,7%	-	-	23689	-	-
	Region Midtjylland	90,4%	-	O	5374	-	-
	Hospitalsenheden Vest	90,1%	-	G	1051	-	-
Afdeling	Akutfdeling	88,5%	-	G	148	-	-
Underopdeling	(SKS kode) 6650-202	88,5%			148	-	-
Køn	Mand	85,3%			75	-	-
	Kvinde	91,8%			73	-	-
Alder	0-59 år	89,5%			57	-	-
	60+ år	87,9%			91	-	-
Indlæggelsestid	under 24 timer	89,0%			127	-	-
	24 timer eller over	85,7%			21	-	-
Indlæggelsesdag	Lørdag/søndag	88,2%			34	-	-
	Hverdag	88,6%			114	-	-
Indlæggelsestidspunkt	Aften/nat	88,1%			84	-	-
	Dag	89,1%			64	-	-
Udskrivelsesdag	Fredag	90,0%			30	-	-
	Anden dag end fredag	88,1%			118	-	-
5. Indlagt via Akutmodtagelsen	Ja	90,2%			123	-	-
	Nej	80,0%			5	-	-
	Ved ikke	76,9%			13	-	-
	Ikke relevant	100,0%			4	-	-
45. Årsag til indlæggelse	Undersøgelse/udredning	86,1%			72	-	-
	Medicinsk behandling	86,0%			50	-	-
	Operation/kirurgisk indgreb	90,9%			11	-	-
	Andet	88,6%			35	-	-
	Det kan jeg ikke vurdere	80,0%			10	-	-
46. Indlæggelse/ besøg det seneste år	Nej	88,5%			87	-	-
	Ja, en	79,2%			24	-	-
	Ja, flere	93,5%			31	-	-
	Det husker jeg ikke	100,0%			2	-	-

## 4. TEMAVISE AFSNIT – Patientoplevelset fejl (fortsat)

18. Vurderer du, at fejlen forlængede din indlæggelse eller medførte en genindlæggelse? (Omfatter kun patienter, som har oplevet fejl)

		RESULTATER			ANTAL SVAR		
		Andel af nej-svar	Resultat i forhold til 2013	Resultat i forhold til landsresultatet	Vurderingskategorier (ja og nej)	Ikke relevant	Ved ikke
Overordnede niveauer	Landsresultatet	55,0%	-	-	2204	-	329
	Region Midtjylland	56,5%	-	G	433	-	72
	Hospitalsenheden Vest	63,5%	-	G	90	-	12
Afdeling	Akutfdeling	78,6%	-	O	14	-	2
Underopdeling	(SKS kode) 6650-202	78,6%			14	-	2
Køn	Mand	87,5%			8	-	2
	Kvinde	66,7%			6	-	0
Alder	0-59 år	66,7%			6	-	0
	60+ år	87,5%			8	-	2
Indlæggelsestid	under 24 timer	90,9%			11	-	2
	24 timer eller over	33,3%			3	-	0
Indlæggelsesdag	Lørdag/søndag	100,0%			4	-	0
	Hverdag	70,0%			10	-	2
Indlæggelsestidspunkt	Aften/nat	75,0%			8	-	1
	Dag	83,3%			6	-	1
Udskrivelsesdag	Fredag	100,0%			3	-	0
	Anden dag end fredag	72,7%			11	-	2
5. Indlagt via Akutmodtagelsen	Ja	81,8%			11	-	1
	Ved ikke	50,0%			2	-	1
45. Årsag til indlæggelse	Undersøgelse/udredning	75,0%			8	-	2
	Medicinsk behandling	83,3%			6	-	1
	Operation/kirurgisk indgreb	100,0%			1	-	0
	Andet	66,7%			3	-	0
	Det kan jeg ikke vurdere	50,0%			2	-	0
46. Indlæggelse/ besøg det seneste år	Nej	75,0%			8	-	2
	Ja, en	100,0%			4	-	0
	Ja, flere	50,0%			2	-	0

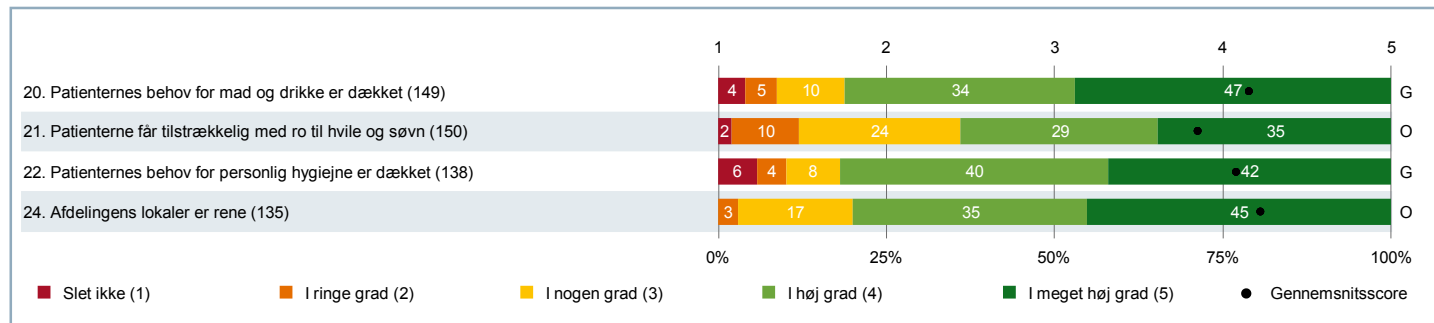
## 4. TEMAVISE AFSNIT – Patientoplevelset fejl (fortsat)

19. Fik du skader eller mén af fejlen, eller kunne fejlen have medført skader eller mén efter din vurdering? (Omfatter kun patienter, som har oplevet fejl)

		RESULTATER			ANTAL SVAR		
		Andel af nej-svar	Resultat i forhold til 2013	Resultat i forhold til landsresultatet	Vurderingskategorier (ja og nej)	Ikke relevant	Ved ikke
Overordnede niveauer	Landsresultatet	52,0%	-	-	1988	-	539
	Region Midtjylland	55,0%	-	G	390	-	110
	Hospitalsenheden Vest	43,5%	-	G	77	-	24
Afdeling	Akutfdeling	23,1%	-	U	13	-	3
Underopdeling	(SKS kode) 6650-202	23,1%			13	-	3
Køn	Mand	25,0%			8	-	2
	Kvinde	20,0%			5	-	1
Alder	0-59 år	20,0%			5	-	1
	60+ år	25,0%			8	-	2
Indlæggelsestid	under 24 timer	27,3%			11	-	2
	24 timer eller over	0,0%			2	-	1
Indlæggelsesdag	Lørdag/søndag	25,0%			4	-	0
	Hverdag	22,2%			9	-	3
Indlæggelsestidspunkt	Aften/nat	14,3%			7	-	2
	Dag	33,3%			6	-	1
Udskrivelsesdag	Fredag	33,3%			3	-	0
	Anden dag end fredag	20,0%			10	-	3
5. Indlagt via Akutmodtagelsen	Ja	30,0%			10	-	2
	Ved ikke	0,0%			2	-	1
45. Årsag til indlæggelse	Undersøgelse/udredning	33,3%			9	-	1
	Medicinsk behandling	28,6%			7	-	0
	Operation/kirurgisk indgreb	0,0%			1	-	0
	Andet	0,0%			1	-	2
	Det kan jeg ikke vurdere	0,0%			2	-	0
46. Indlæggelse/ besøg det seneste år	Nej	37,5%			8	-	2
	Ja, en	0,0%			3	-	1
	Ja, flere	0,0%			2	-	0

## 4. TEMAVISE AFSNIT – Servicestandard - dimension

Figur for spørgsmål på fempunktsskala



## 4. TEMAVISE AFSNIT – Servicestandard - dimension (fortsat)

### 20. Fik du dækket dit behov for mad og drikke?

		RESULTATER			ANTAL SVAR		
		Gennemsnitsscore (1-5)	Resultat i forhold til 2013	Resultat i forhold til landsresultatet	Vurderingskategorier (1-5)	Ikke relevant	Ved ikke
Overordnede niveauer	Landsresultatet	4,09	-	-	23958	1333	137
	Region Midtjylland	4,27	-	O	5490	239	29
	Hospitalsenheden Vest	4,37	-	O	1066	44	10
Afdeling	Akutfdeling	4,15	-	G	149	8	2
Underopdeling	(SKS kode) 6650-202	4,15			149	8	2
Køn	Mand	4,18			76	3	1
	Kvinde	4,12			73	5	1
Alder	0-59 år	4,12			57	3	1
	60+ år	4,17			92	5	1
Indlæggelsestid	under 24 timer	4,09			129	8	1
	24 timer eller over	4,55			20	0	1
Indlæggelsesdag	Lørdag/søndag	4,00			35	1	1
	Hverdag	4,20			114	7	1
Indlæggelsestidspunkt	Aften/nat	4,01			90	2	1
	Dag	4,37			59	6	1
Udskrivelsesdag	Fredag	4,08			25	4	1
	Anden dag end fredag	4,17			124	4	1
5. Indlagt via Akutmodtagelsen	Ja	4,26			121	6	2
	Nej	3,57			7	0	0
	Ved ikke	3,71			14	0	0
	Ikke relevant	4,33			3	1	0
45. Årsag til indlæggelse	Undersøgelse/udredning	4,27			71	5	0
	Medicinsk behandling	4,33			48	2	1
	Operation/kirurgisk indgreb	3,75			12	0	0
	Andet	3,76			34	1	0
	Det kan jeg ikke vurdere	4,33			9	1	1
46. Indlæggelse/ besøg det seneste år	Nej	4,25			84	7	1
	Ja, en	4,09			23	1	1
	Ja, flere	4,00			32	0	0
	Det husker jeg ikke	4,00			3	0	0



## 4. TEMAVISE AFSNIT – Servicestandard - dimension (fortsat)

### 21. Var der tilstrækkelig med ro til hvile og søvn?

		RESULTATER			ANTAL SVAR		
		Gennemsnitsscore (1-5)	Resultat i forhold til 2013	Resultat i forhold til landsresultatet	Vurderingskategorier (1-5)	Ikke relevant	Ved ikke
Overordnede niveauer	Landsresultatet	3,66	-	-	23475	1727	169
	Region Midtjylland	3,76	-	O	5392	315	36
	Hospitalsenheden Vest	3,83	-	O	1049	58	6
Afdeling	Akutfdeling	3,85	-	O	150	6	1
Underopdeling	(SKS kode) 6650-202	3,85			150	6	1
Køn	Mand	3,88			75	4	0
	Kvinde	3,81			75	2	1
Alder	0-59 år	3,88			58	1	1
	60+ år	3,83			92	5	0
Indlæggelsestid	under 24 timer	3,85			129	6	1
	24 timer eller over	3,81			21	0	0
Indlæggelsesdag	Lørdag/søndag	3,71			35	1	1
	Hverdag	3,89			115	5	0
Indlæggelsestidspunkt	Aften/nat	3,67			89	2	1
	Dag	4,10			61	4	0
Udskrivelsesdag	Fredag	3,74			27	2	0
	Anden dag end fredag	3,87			123	4	1
5. Indlagt via Akutmodtagelsen	Ja	3,87			123	4	1
	Nej	3,86			7	0	0
	Ved ikke	3,92			12	1	0
	Ikke relevant	4,00			4	0	0
45. Årsag til indlæggelse	Undersøgelse/udredning	3,74			72	3	1
	Medicinsk behandling	3,73			49	1	0
	Operation/kirurgisk indgreb	3,58			12	0	0
	Andet	3,74			35	0	0
	Det kan jeg ikke vurdere	3,44			9	1	0
46. Indlæggelse/ besøg det seneste år	Nej	3,91			86	4	1
	Ja, en	3,70			23	1	0
	Ja, flere	3,69			32	0	0
	Det husker jeg ikke	4,33			3	0	0

## 4. TEMAVISE AFSNIT – Servicestandard - dimension (fortsat)

### 22. Fik du dækket dit behov for personlig hygiejne?

		RESULTATER			ANTAL SVAR		
		Gennemsnitsscore (1-5)	Resultat i forhold til 2013	Resultat i forhold til landsresultatet	Vurderingskategorier (1-5)	Ikke relevant	Ved ikke
Overordnede niveauer	Landsresultatet	3,98	-	-	21848	3286	234
	Region Midtjylland	4,10	-	O	5071	624	48
	Hospitalsenheden Vest	4,20	-	O	1002	99	12
Afdeling	Akutfdeling	4,08	-	G	138	16	2
Underopdeling	(SKS kode) 6650-202	4,08			138	16	2
Køn	Mand	4,12			69	8	2
	Kvinde	4,04			69	8	0
Alder	0-59 år	4,32			53	5	2
	60+ år	3,93			85	11	0
Indlæggelsestid	under 24 timer	4,03			117	16	2
	24 timer eller over	4,38			21	0	0
Indlæggelsesdag	Lørdag/søndag	3,81			32	3	2
	Hverdag	4,16			106	13	0
Indlæggelsestidspunkt	Aften/nat	3,95			86	5	1
	Dag	4,29			52	11	1
Udskrivelsesdag	Fredag	4,29			24	5	0
	Anden dag end fredag	4,04			114	11	2
5. Indlagt via Akutmodtagelsen	Ja	4,21			115	11	1
	Nej	3,43			7	0	0
	Ved ikke	3,45			11	1	1
	Ikke relevant	4,50			2	2	0
45. Årsag til indlæggelse	Undersøgelse/udredning	4,11			65	11	0
	Medicinsk behandling	4,23			47	3	0
	Operation/kirurgisk indgreb	3,91			11	1	0
	Andet	3,76			29	4	2
	Det kan jeg ikke vurdere	3,90			10	0	0
46. Indlæggelse/ besøg det seneste år	Nej	4,19			77	12	1
	Ja, en	4,00			23	0	1
	Ja, flere	3,80			30	2	0
	Det husker jeg ikke	4,00			3	0	0

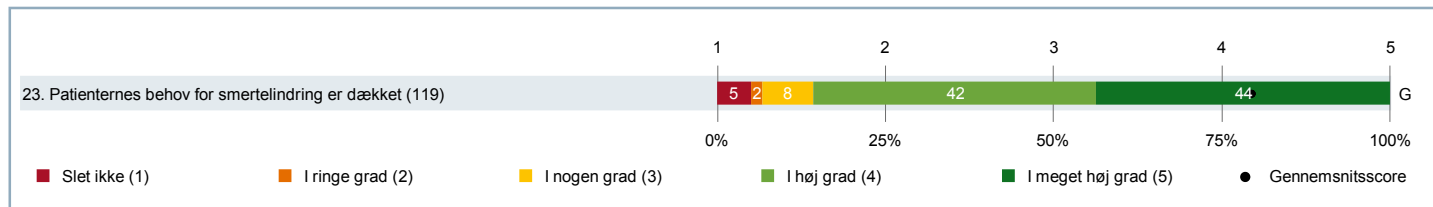
## 4. TEMAVISE AFSNIT – Servicestandard - dimension (fortsat)

### 24. Var der rent i afdelingens lokaler?

		RESULTATER			ANTAL SVAR		
		Gennemsnitsscore (1-5)	Resultat i forhold til 2013	Resultat i forhold til landsresultatet	Vurderingskategorier (1-5)	Ikke relevant	Ved ikke
Overordnede niveauer	Landsresultatet	3,95	-	-	23348	438	1592
	Region Midtjylland	4,13	-	O	5331	78	335
	Hospitalsenheden Vest	4,22	-	O	1038	14	62
Afdeling	Akutfdeling	4,22	-	O	135	6	16
Underopdeling	(SKS kode) 6650-202	4,22			135	6	16
Køn	Mand	4,38			69	2	7
	Kvinde	4,06			66	4	9
Alder	0-59 år	4,22			51	1	8
	60+ år	4,23			84	5	8
Indlæggelsestid	under 24 timer	4,23			116	6	14
	24 timer eller over	4,16			19	0	2
Indlæggelsesdag	Lørdag/søndag	4,00			31	2	4
	Hverdag	4,29			104	4	12
Indlæggelsestidspunkt	Aften/nat	4,07			83	3	6
	Dag	4,46			52	3	10
Udskrivelsesdag	Fredag	4,35			23	1	5
	Anden dag end fredag	4,20			112	5	11
5. Indlagt via Akutmodtagelsen	Ja	4,29			111	4	12
	Nej	3,83			6	0	1
	Ved ikke	3,91			11	1	2
	Ikke relevant	4,50			2	1	1
45. Årsag til indlæggelse	Undersøgelse/udredning	4,16			62	3	10
	Medicinsk behandling	4,23			48	1	1
	Operation/kirurgisk indgreb	4,17			12	0	0
	Andet	4,19			26	1	8
	Det kan jeg ikke vurdere	3,88			8	1	1
46. Indlæggelse/ besøg det seneste år	Nej	4,31			80	1	11
	Ja, en	4,22			18	2	4
	Ja, flere	4,00			29	2	1
	Det husker jeg ikke	4,00			3	0	0

## 4. TEMAVISE AFSNIT – Smertelindring

Figur for spørgsmål på fempunktsskala



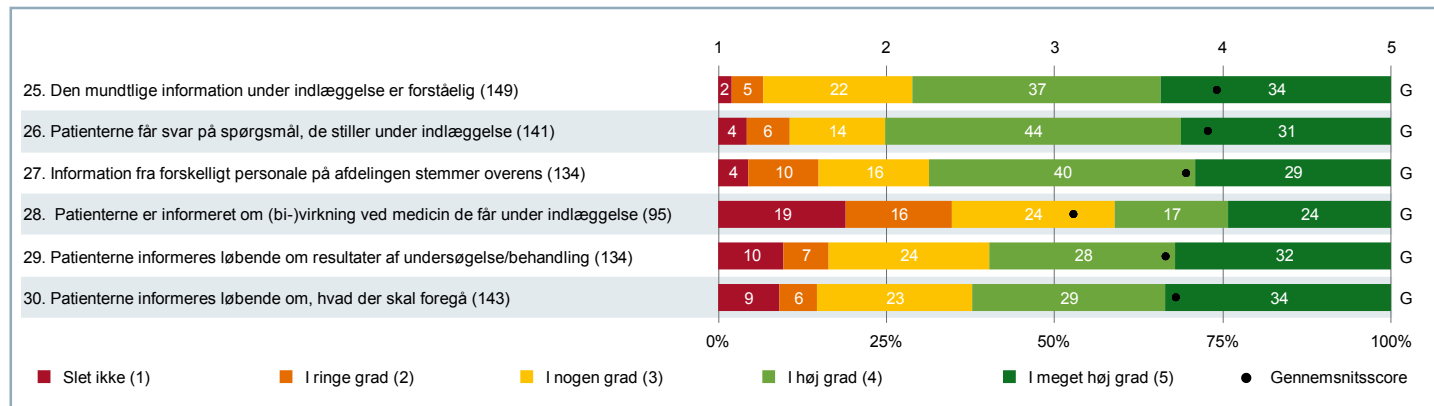
## 4. TEMAVISE AFSNIT – Smertelindring (fortsat)

### 23. Fik du dækket dit behov for smertelindring?

		RESULTATER			ANTAL SVAR		
		Gennemsnitsscore (1-5)	Resultat i forhold til 2013	Resultat i forhold til landsresultatet	Vurderingskategorier (1-5)	Ikke relevant	Ved ikke
Overordnede niveauer	Landsresultatet	4,05	-	-	18092	6667	473
	Region Midtjylland	4,17	-	O	4323	1300	99
	Hospitalsenheden Vest	4,29	-	O	848	240	21
Afdeling	Akutafdeling	4,18	-	G	119	35	3
Underopdeling	(SKS kode) 6650-202	4,18			119	35	3
Køn	Mand	4,25			65	13	0
	Kvinde	4,09			54	22	3
Alder	0-59 år	4,29			45	13	2
	60+ år	4,11			74	22	1
Indlæggelsestid	under 24 timer	4,18			102	32	2
	24 timer eller over	4,18			17	3	1
Indlæggelsesdag	Lørdag/søndag	4,00			31	4	2
	Hverdag	4,24			88	31	1
Indlæggelsestidspunkt	Aften/nat	4,14			70	19	2
	Dag	4,22			49	16	1
Udskrivelsesdag	Fredag	4,05			20	8	1
	Anden dag end fredag	4,20			99	27	2
5. Indlagt via Akutmodtagelsen	Ja	4,31			97	29	2
	Nej	3,17			6	0	1
	Ved ikke	3,50			10	4	0
	Ikke relevant	4,67			3	1	0
45. Årsag til indlæggelse	Undersøgelse/udredning	4,10			51	24	1
	Medicinsk behandling	4,28			43	7	1
	Operation/kirurgisk indgreb	4,33			12	0	0
	Andet	3,96			24	10	1
	Det kan jeg ikke vurdere	4,20			10	0	0
46. Indlæggelse/ besøg det seneste år	Nej	4,27			64	24	3
	Ja, en	4,11			19	5	0
	Ja, flere	3,96			27	5	0
	Det husker jeg ikke	4,33			3	0	0

## 4. TEMAVISE AFSNIT – Info under indlæggelse - dimension

Figur for spørgsmål på fempunktsskala



## 4. TEMAVISE AFSNIT – Info under indlæggelse - dimension (fortsat)

### 25. Var den mundtlige information du fik under indlæggelsen forståelig?

		RESULTATER			ANTAL SVAR		
		Gennemsnitsscore (1-5)	Resultat i forhold til 2013	Resultat i forhold til landsresultatet	Vurderingskategorier (1-5)	Ikke relevant	Ved ikke
Overordnede niveauer	Landsresultatet	4,07	-	-	24176	578	441
	Region Midtjylland	4,13	-	O	5509	98	87
	Hospitalsenheden Vest	4,08	-	G	1065	15	17
Afdeling	Akutfdeling	3,97	-	G	149	4	2
Underopdeling	(SKS kode) 6650-202	3,97			149	4	2
Køn	Mand	4,10			72	4	1
	Kvinde	3,84			77	0	1
Alder	0-59 år	4,02			59	0	1
	60+ år	3,93			90	4	1
Indlæggelsestid	under 24 timer	3,94			128	4	2
	24 timer eller over	4,14			21	0	0
Indlæggelsesdag	Lørdag/søndag	3,79			34	2	1
	Hverdag	4,02			115	2	1
Indlæggelsestidspunkt	Aften/nat	3,91			86	3	1
	Dag	4,05			63	1	1
Udskrivelsesdag	Fredag	3,74			27	1	0
	Anden dag end fredag	4,02			122	3	2
5. Indlagt via Akutmodtagelsen	Ja	4,07			123	3	1
	Nej	3,14			7	0	0
	Ved ikke	3,62			13	0	1
	Ikke relevant	4,67			3	1	0
45. Årsag til indlæggelse	Undersøgelse/udredning	4,08			72	1	2
	Medicinsk behandling	4,04			51	0	0
	Operation/kirurgisk indgreb	3,83			12	0	0
	Andet	3,85			34	1	0
	Det kan jeg ikke vurdere	4,22			9	0	0
46. Indlæggelse/ besøg det seneste år	Nej	4,03			86	2	2
	Ja, en	4,17			23	0	0
	Ja, flere	3,75			32	0	0
	Det husker jeg ikke	3,67			3	0	0

## 4. TEMAVISE AFSNIT – Info under indlæggelse - dimension (fortsat)

### 26. Fik du svar, på de spørgsmål, du stillede, mens du var indlagt?

		RESULTATER			ANTAL SVAR		
		Gennemsnitsscore (1-5)	Resultat i forhold til 2013	Resultat i forhold til landsresultatet	Vurderingskategorier (1-5)	Ikke relevant	Ved ikke
Overordnede niveauer	Landsresultatet	4,01	-	-	23342	1229	557
	Region Midtjylland	4,09	-	O	5340	240	106
	Hospitalsenheden Vest	4,07	-	O	1052	31	19
Afdeling	Akutfdeling	3,91	-	G	141	10	4
Underopdeling	(SKS kode) 6650-202	3,91			141	10	4
Køn	Mand	4,05			65	9	2
	Kvinde	3,80			76	1	2
Alder	0-59 år	3,95			56	3	1
	60+ år	3,89			85	7	3
Indlæggelsestid	under 24 timer	3,93			121	10	3
	24 timer eller over	3,85			20	0	1
Indlæggelsesdag	Lørdag/søndag	3,77			31	5	1
	Hverdag	3,95			110	5	3
Indlæggelsestidspunkt	Aften/nat	3,88			82	7	2
	Dag	3,97			59	3	2
Udskrivelsesdag	Fredag	3,83			24	2	2
	Anden dag end fredag	3,93			117	8	2
5. Indlagt via Akutmodtagelsen	Ja	4,04			114	8	3
	Nej	2,86			7	0	0
	Ved ikke	3,46			13	0	1
	Ikke relevant	5,00			2	2	0
45. Årsag til indlæggelse	Undersøgelse/udredning	3,86			69	3	2
	Medicinsk behandling	4,10			48	1	1
	Operation/kirurgisk indgreb	4,17			12	0	0
	Andet	3,83			29	4	2
	Det kan jeg ikke vurdere	4,00			10	0	0
46. Indlæggelse/ besøg det seneste år	Nej	3,99			80	8	1
	Ja, en	3,83			24	0	0
	Ja, flere	3,86			29	0	3
	Det husker jeg ikke	4,00			3	0	0



## 4. TEMAVISE AFSNIT – Info under indlæggelse - dimension (fortsat)

### 27. Stemte de informationer, du fik fra forskelligt personale på afdelingen overens?

		RESULTATER			ANTAL SVAR		
		Gennemsnitsscore (1-5)	Resultat i forhold til 2013	Resultat i forhold til landsresultatet	Vurderingskategorier (1-5)	Ikke relevant	Ved ikke
Overordnede niveauer	Landsresultatet	3,83	-	-	22080	1491	1312
	Region Midtjylland	3,91	-	O	5132	258	255
	Hospitalsenheden Vest	3,92	-	O	1004	45	47
Afdeling	Akutfdeling	3,78	-	G	134	8	11
Underopdeling	(SKS kode) 6650-202	3,78			134	8	11
Køn	Mand	3,93			67	5	5
	Kvinde	3,64			67	3	6
Alder	0-59 år	3,78			54	0	4
	60+ år	3,79			80	8	7
Indlæggelsestid	under 24 timer	3,80			115	8	9
	24 timer eller over	3,68			19	0	2
Indlæggelsesdag	Lørdag/søndag	3,47			30	2	5
	Hverdag	3,88			104	6	6
Indlæggelsestidspunkt	Aften/nat	3,71			80	4	6
	Dag	3,89			54	4	5
Udskrivelsesdag	Fredag	3,52			23	1	2
	Anden dag end fredag	3,84			111	7	9
5. Indlagt via Akutmodtagelsen	Ja	3,92			111	6	7
	Nej	2,71			7	0	0
	Ved ikke	3,40			10	0	4
	Ikke relevant	4,50			2	2	0
45. Årsag til indlæggelse	Undersøgelse/udredning	3,67			67	4	3
	Medicinsk behandling	4,02			46	3	2
	Operation/kirurgisk indgreb	3,89			9	0	2
	Andet	3,73			26	3	6
	Det kan jeg ikke vurdere	3,90			10	0	0
46. Indlæggelse/ besøg det seneste år	Nej	3,96			81	2	6
	Ja, en	3,43			21	2	1
	Ja, flere	3,68			25	2	4
	Det husker jeg ikke	3,67			3	0	0

## 4. TEMAVISE AFSNIT – Info under indlæggelse - dimension (fortsat)

### 28. Fik du information om virkninger og bivirkninger ved den medicin, du fik, mens du var indlagt?

		RESULTATER			ANTAL SVAR		
		Gennemsnitsscore (1-5)	Resultat i forhold til 2013	Resultat i forhold til landsresultatet	Vurderingskategorier (1-5)	Ikke relevant	Ved ikke
Overordnede niveauer	Landsresultatet	3,20	-	-	16537	7149	1253
	Region Midtjylland	3,31	-	O	3818	1559	278
	Hospitalsenheden Vest	3,29	-	G	739	307	51
Afdeling	Akutfdeling	3,12	-	G	95	56	3
Underopdeling	(SKS kode) 6650-202	3,12			95	56	3
Køn	Mand	3,43			51	23	2
	Kvinde	2,75			44	33	1
Alder	0-59 år	2,95			37	22	1
	60+ år	3,22			58	34	2
Indlæggelsestid	under 24 timer	3,15			81	49	3
	24 timer eller over	2,93			14	7	0
Indlæggelsesdag	Lørdag/søndag	3,00			26	9	2
	Hverdag	3,16			69	47	1
Indlæggelsestidspunkt	Aften/nat	3,02			55	33	2
	Dag	3,25			40	23	1
Udskrivelsesdag	Fredag	2,84			19	9	0
	Anden dag end fredag	3,18			76	47	3
5. Indlagt via Akutmodtagelsen	Ja	3,18			77	45	2
	Nej	2,80			5	1	1
	Ved ikke	2,78			9	5	0
	Ikke relevant	-			0	4	0
45. Årsag til indlæggelse	Undersøgelse/udredning	2,93			41	30	3
	Medicinsk behandling	3,22			40	9	1
	Operation/kirurgisk indgreb	3,90			10	2	0
	Andet	2,68			19	16	0
	Det kan jeg ikke vurdere	2,75			8	2	0
46. Indlæggelse/ besøg det seneste år	Nej	3,21			52	36	1
	Ja, en	2,94			18	6	0
	Ja, flere	3,00			19	11	2
	Det husker jeg ikke	2,50			2	1	0

## 4. TEMAVISE AFSNIT – Info under indlæggelse - dimension (fortsat)

### 29. Blev du løbende informeret om resultaterne af din behandling/undersøgelse?

		RESULTATER			ANTAL SVAR		
		Gennemsnitsscore (1-5)	Resultat i forhold til 2013	Resultat i forhold til landsresultatet	Vurderingskategorier (1-5)	Ikke relevant	Ved ikke
Overordnede niveauer	Landsresultatet	3,68	-	-	22271	2123	618
	Region Midtjylland	3,79	-	O	5081	461	126
	Hospitalsenheden Vest	3,82	-	O	991	84	25
Afdeling	Akutfdeling	3,66	-	G	134	14	5
Underopdeling	(SKS kode) 6650-202	3,66			134	14	5
Køn	Mand	3,76			63	11	1
	Kvinde	3,56			71	3	4
Alder	0-59 år	3,54			56	3	1
	60+ år	3,74			78	11	4
Indlæggelsestid	under 24 timer	3,57			115	14	4
	24 timer eller over	4,16			19	0	1
Indlæggelsesdag	Lørdag/søndag	3,58			31	4	2
	Hverdag	3,68			103	10	3
Indlæggelsestidspunkt	Aften/nat	3,55			80	10	1
	Dag	3,81			54	4	4
Udskrivelsesdag	Fredag	3,43			23	3	1
	Anden dag end fredag	3,70			111	11	4
5. Indlagt via Akutmodtagelsen	Ja	3,74			110	10	5
	Nej	3,33			6	0	0
	Ved ikke	3,33			12	2	0
	Ikke relevant	4,50			2	2	0
45. Årsag til indlæggelse	Undersøgelse/udredning	3,62			66	5	2
	Medicinsk behandling	3,78			46	3	2
	Operation/kirurgisk indgreb	3,92			12	0	0
	Andet	3,43			30	5	0
	Det kan jeg ikke vurdere	3,78			9	0	1
46. Indlæggelse/ besøg det seneste år	Nej	3,68			77	10	3
	Ja, en	3,52			21	1	0
	Ja, flere	3,73			30	1	1
	Det husker jeg ikke	4,00			2	0	1

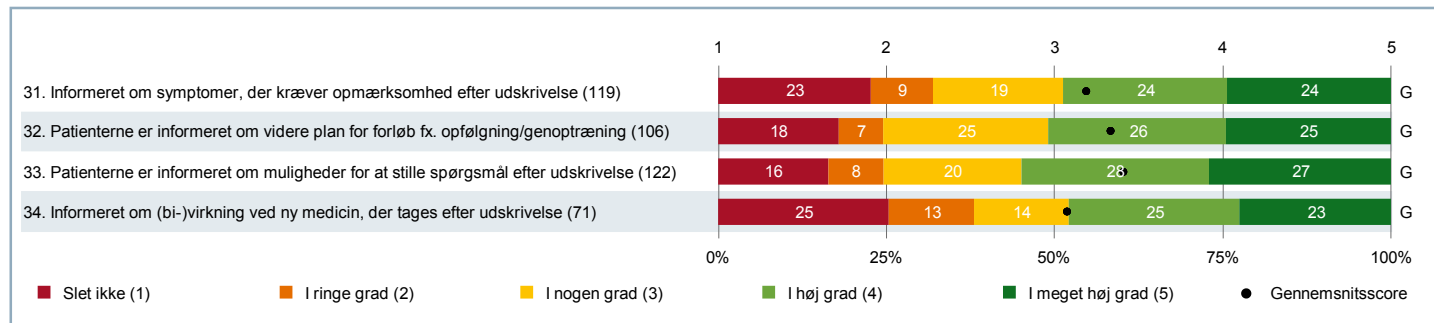
## 4. TEMAVISE AFSNIT – Info under indlæggelse - dimension (fortsat)

### 30. Blev du løbende informeret om, hvad der skulle foregå?

		RESULTATER			ANTAL SVAR		
		Gennemsnitsscore (1-5)	Resultat i forhold til 2013	Resultat i forhold til landsresultatet	Vurderingskategorier (1-5)	Ikke relevant	Ved ikke
Overordnede niveauer	Landsresultatet	3,76	-	-	23600	1066	424
	Region Midtjylland	3,87	-	O	5364	217	92
	Hospitalsenheden Vest	3,91	-	O	1050	33	18
Afdeling	Akutfdeling	3,72	-	G	143	5	6
Underopdeling	(SKS kode) 6650-202	3,72			143	5	6
Køn	Mand	3,92			71	4	1
	Kvinde	3,53			72	1	5
Alder	0-59 år	3,60			57	1	1
	60+ år	3,80			86	4	5
Indlæggelsestid	under 24 timer	3,65			123	5	5
	24 timer eller over	4,15			20	0	1
Indlæggelsesdag	Lørdag/søndag	3,67			33	2	2
	Hverdag	3,74			110	3	4
Indlæggelsestidspunkt	Aften/nat	3,62			87	3	1
	Dag	3,87			56	2	5
Udskrivelsesdag	Fredag	3,56			27	0	1
	Anden dag end fredag	3,76			116	5	5
5. Indlagt via Akutmodtagelsen	Ja	3,82			114	5	6
	Nej	3,29			7	0	0
	Ved ikke	3,50			14	0	0
	Ikke relevant	4,00			4	0	0
45. Årsag til indlæggelse	Undersøgelse/udredning	3,66			68	3	3
	Medicinsk behandling	3,92			48	1	2
	Operation/kirurgisk indgreb	4,25			12	0	0
	Andet	3,33			33	1	1
	Det kan jeg ikke vurdere	3,89			9	0	1
46. Indlæggelse/ besøg det seneste år	Nej	3,79			84	2	3
	Ja, en	3,45			22	1	1
	Ja, flere	3,77			30	1	1
	Det husker jeg ikke	4,50			2	0	1

## 4. TEMAVISE AFSNIT – Udskrivelsesinfo - dimension

Figur for spørgsmål på fempunktsskala



## 4. TEMAVISE AFSNIT – Udskrivelsesinfo - dimension (fortsat)

### 31. Blev du informeret om, hvilke symptomer du skulle være opmærksom på efter din udskrivelse?

		RESULTATER			ANTAL SVAR		
		Gennemsnitsscore (1-5)	Resultat i forhold til 2013	Resultat i forhold til landsresultatet	Vurderingskategorier (1-5)	Ikke relevant	Ved ikke
Overordnede niveauer	Landsresultatet	3,33	-	-	20558	3531	904
	Region Midtjylland	3,48	-	O	4720	728	210
	Hospitalsenheden Vest	3,49	-	O	893	157	44
Afdeling	Akutfdeling	3,18	-	G	119	26	9
Underopdeling	(SKS kode) 6650-202	3,18			119	26	9
Køn	Mand	3,46			61	13	5
	Kvinde	2,90			58	13	4
Alder	0-59 år	3,19			48	9	4
	60+ år	3,18			71	17	5
Indlæggelsestid	under 24 timer	3,12			102	24	7
	24 timer eller over	3,59			17	2	2
Indlæggelsesdag	Lørdag/søndag	2,97			31	5	1
	Hverdag	3,26			88	21	8
Indlæggelsestidspunkt	Aften/nat	3,03			74	15	3
	Dag	3,44			45	11	6
Udskrivelsesdag	Fredag	3,24			21	4	4
	Anden dag end fredag	3,17			98	22	5
5. Indlagt via Akutmodtagelsen	Ja	3,32			98	20	8
	Nej	2,40			5	1	1
	Ved ikke	3,00			11	2	0
	Ikke relevant	4,00			1	3	0
45. Årsag til indlæggelse	Undersøgelse/udredning	3,31			55	12	6
	Medicinsk behandling	3,38			42	6	1
	Operation/kirurgisk indgreb	3,25			12	0	0
	Andet	3,15			27	7	0
	Det kan jeg ikke vurdere	2,71			7	1	3
46. Indlæggelse/ besøg det seneste år	Nej	3,29			68	16	4
	Ja, en	3,16			19	3	3
	Ja, flere	3,07			27	4	1
	Det husker jeg ikke	4,00			2	0	1

## 4. TEMAVISE AFSNIT – Udskrivelsesinfo - dimension (fortsat)

### 32. Blev du informeret om den videre plan for dit forløb eksempelvis i forhold til opfølgning og genoptræning?

		RESULTATER			ANTAL SVAR		
		Gennemsnitsscore (1-5)	Resultat i forhold til 2013	Resultat i forhold til landsresultatet	Vurderingskategorier (1-5)	Ikke relevant	Ved ikke
Overordnede niveauer	Landsresultatet	3,47	-	-	18153	6199	643
	Region Midtjylland	3,61	-	O	4118	1380	156
	Hospitalsenheden Vest	3,66	-	O	781	282	34
Afdeling	Akutfdeling	3,33	-	G	106	41	4
Underopdeling	(SKS kode) 6650-202	3,33			106	41	4
Køn	Mand	3,64			59	16	1
	Kvinde	2,94			47	25	3
Alder	0-59 år	3,21			43	15	1
	60+ år	3,41			63	26	3
Indlæggelsestid	under 24 timer	3,30			90	37	3
	24 timer eller over	3,50			16	4	1
Indlæggelsesdag	Lørdag/søndag	3,31			26	7	3
	Hverdag	3,34			80	34	1
Indlæggelsestidspunkt	Aften/nat	3,11			61	28	1
	Dag	3,62			45	13	3
Udskrivelsesdag	Fredag	3,21			19	8	1
	Anden dag end fredag	3,36			87	33	3
5. Indlagt via Akutmodtagelsen	Ja	3,46			84	35	4
	Nej	3,00			6	1	0
	Ved ikke	2,70			10	3	0
	Ikke relevant	4,50			2	2	0
45. Årsag til indlæggelse	Undersøgelse/udredning	3,38			55	17	2
	Medicinsk behandling	3,57			35	11	2
	Operation/kirurgisk indgreb	3,30			10	2	0
	Andet	3,22			23	12	0
	Det kan jeg ikke vurdere	3,75			8	1	1
46. Indlæggelse/ besøg det seneste år	Nej	3,55			56	29	3
	Ja, en	2,89			19	4	0
	Ja, flere	3,43			28	4	0
	Det husker jeg ikke	1,00			1	1	1

## 4. TEMAVISE AFSNIT – Udskrivelsesinfo - dimension (fortsat)

### 33. Blev du informeret om, hvor du kunne henvende dig med spørgsmål om din sygdom/tilstand og behandling efter din udskrivelse?

		RESULTATER			ANTAL SVAR		
		Gennemsnitsscore (1-5)	Resultat i forhold til 2013	Resultat i forhold til landsresultatet	Vurderingskategorier (1-5)	Ikke relevant	Ved ikke
Overordnede niveauer	Landsresultatet	3,50	-	-	21424	2748	836
	Region Midtjylland	3,69	-	O	4933	540	182
	Hospitalsenheden Vest	3,68	-	O	939	122	32
Afdeling	Akutfdeling	3,41	-	G	122	22	6
Underopdeling	(SKS kode) 6650-202	3,41			122	22	6
Køn	Mand	3,76			63	10	3
	Kvinde	3,03			59	12	3
Alder	0-59 år	3,42			50	7	1
	60+ år	3,40			72	15	5
Indlæggelsestid	under 24 timer	3,44			107	18	4
	24 timer eller over	3,20			15	4	2
Indlæggelsesdag	Lørdag/søndag	3,21			28	6	2
	Hverdag	3,47			94	16	4
Indlæggelsestidspunkt	Aften/nat	3,28			74	15	1
	Dag	3,60			48	7	5
Udskrivelsesdag	Fredag	3,12			24	3	1
	Anden dag end fredag	3,48			98	19	5
5. Indlagt via Akutmodtagelsen	Ja	3,54			99	18	5
	Nej	2,40			5	1	1
	Ved ikke	3,18			11	2	0
	Ikke relevant	4,00			3	1	0
45. Årsag til indlæggelse	Undersøgelse/udredning	3,44			61	8	4
	Medicinsk behandling	3,77			43	4	3
	Operation/kirurgisk indgreb	3,82			11	1	0
	Andet	3,00			25	8	1
	Det kan jeg ikke vurdere	3,22			9	1	0
46. Indlæggelse/ besøg det seneste år	Nej	3,49			67	16	3
	Ja, en	3,52			21	2	1
	Ja, flere	3,19			27	3	2
	Det husker jeg ikke	4,00			3	0	0



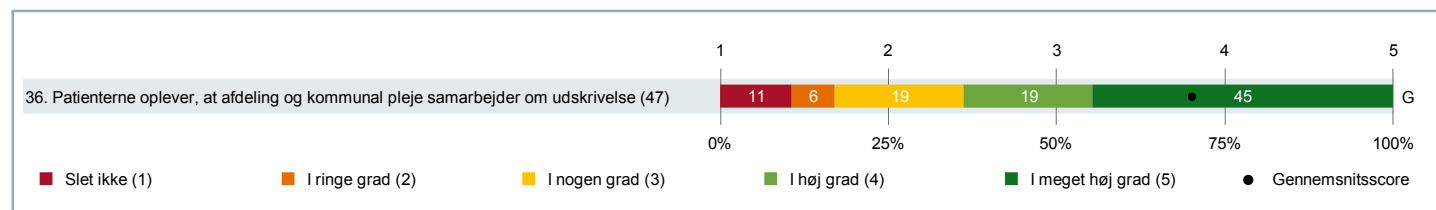
## 4. TEMAVISE AFSNIT – Udskrivelsesinfo - dimension (fortsat)

### 34. Fik du information om virkninger og bivirkninger ved ny medicin, du skulle tage efter din udskrivelse?

		RESULTATER			ANTAL SVAR		
		Gennemsnitsscore (1-5)	Resultat i forhold til 2013	Resultat i forhold til landsresultatet	Vurderingskategorier (1-5)	Ikke relevant	Ved ikke
Overordnede niveauer	Landsresultatet	2,99	-	-	11974	11824	1069
	Region Midtjylland	3,19	-	O	2727	2649	252
	Hospitalsenheden Vest	3,21	-	O	541	503	49
Afdeling	Akutfdeling	3,07	-	G	71	75	7
Underopdeling	(SKS kode) 6650-202	3,07			71	75	7
Køn	Mand	3,30			43	31	3
	Kvinde	2,71			28	44	4
Alder	0-59 år	3,30			23	35	2
	60+ år	2,96			48	40	5
Indlæggelsestid	under 24 timer	3,05			62	65	5
	24 timer eller over	3,22			9	10	2
Indlæggelsesdag	Lørdag/søndag	2,63			16	18	3
	Hverdag	3,20			55	57	4
Indlæggelsestidspunkt	Aften/nat	3,09			44	43	4
	Dag	3,04			27	32	3
Udskrivelsesdag	Fredag	2,54			13	13	2
	Anden dag end fredag	3,19			58	62	5
5. Indlagt via Akutmodtagelsen	Ja	3,17			60	62	3
	Nej	4,00			3	2	2
	Ved ikke	2,20			5	7	1
	Ikke relevant	3,00			1	3	0
45. Årsag til indlæggelse	Undersøgelse/udredning	2,88			34	38	3
	Medicinsk behandling	3,14			29	19	2
	Operation/kirurgisk indgreb	3,60			5	7	0
	Andet	2,80			15	20	0
	Det kan jeg ikke vurdere	3,17			6	2	2
46. Indlæggelse/ besøg det seneste år	Nej	3,22			37	50	2
	Ja, en	3,17			12	10	2
	Ja, flere	3,00			18	12	2
	Det husker jeg ikke	2,00			1	1	1

## 4. TEMAVISE AFSNIT – Hjemmepleje

Figur for spørgsmål på fempunktsskala



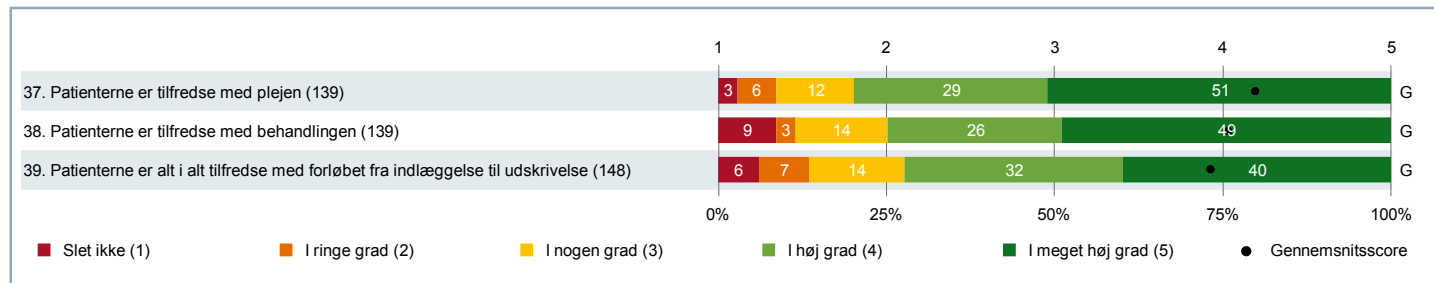
## 4. TEMAVISE AFSNIT – Hjemmepleje (fortsat)

### 36. Oplevede du, at afdelingen og den kommunale hjemmepleje/hjemmesygepleje/sundhedsplejerske samarbejdede om din udskrivelse?

		RESULTATER			ANTAL SVAR		
		Gennemsnitsscore (1-5)	Resultat i forhold til 2013	Resultat i forhold til landsresultatet	Vurderingskategorier (1-5)	Ikke relevant	Ved ikke
Overordnede niveauer	Landsresultatet	3,48	-	-	6762	15723	1493
	Region Midtjylland	3,61	-	O	1619	3499	322
	Hospitalsenheden Vest	3,83	-	O	334	653	61
Afdeling	Akutfdeling	3,81	-	G	47	87	12
Underopdeling	(SKS kode) 6650-202	3,81			47	87	12
Køn	Mand	3,95			22	39	10
	Kvinde	3,68			25	48	2
Alder	0-59 år	3,50			12	36	4
	60+ år	3,91			35	51	8
Indlæggelsestid	under 24 timer	3,82			38	78	10
	24 timer eller over	3,78			9	9	2
Indlæggelsesdag	Lørdag/søndag	3,36			11	14	4
	Hverdag	3,94			36	73	8
Indlæggelsestidspunkt	Aften/nat	3,31			26	51	7
	Dag	4,43			21	36	5
Udskrivelsesdag	Fredag	4,29			7	17	3
	Anden dag end fredag	3,72			40	70	9
5. Indlagt via Akutmodtagelsen	Ja	4,11			35	73	8
	Nej	3,33			3	3	1
	Ved ikke	2,60			5	7	2
	Ikke relevant	3,00			1	3	0
45. Årsag til indlæggelse	Undersøgelse/udredning	4,13			16	48	5
	Medicinsk behandling	4,12			17	27	4
	Operation/kirurgisk indgreb	3,40			5	6	0
	Andet	3,11			9	18	4
	Det kan jeg ikke vurdere	3,57			7	2	0
46. Indlæggelse/ besøg det seneste år	Nej	4,14			21	59	7
	Ja, en	3,14			7	11	2
	Ja, flere	3,75			16	11	2
	Det husker jeg ikke	3,00			1	2	0

## 4. TEMAVISE AFSNIT – Overordnet tilfredshed - dimension

Figur for spørgsmål på fempunktsskala



## 4. TEMAVISE AFSNIT – Overordnet tilfredshed - dimension (fortsat)

### 37. Er du tilfreds med den pleje, som du modtog?

		RESULTATER			ANTAL SVAR		
		Gennemsnitsscore (1-5)	Resultat i forhold til 2013	Resultat i forhold til landsresultatet	Vurderingskategorier (1-5)	Ikke relevant	Ved ikke
Overordnede niveauer	Landsresultatet	4,11	-	-	23034	1618	176
	Region Midtjylland	4,23	-	O	5251	335	37
	Hospitalsenheden Vest	4,31	-	O	1022	58	9
Afdeling	Akutfdeling	4,19	-	G	139	11	2
Underopdeling	(SKS kode) 6650-202	4,19			139	11	2
Køn	Mand	4,38			68	6	1
	Kvinde	4,01			71	5	1
Alder	0-59 år	4,09			54	3	1
	60+ år	4,26			85	8	1
Indlæggelsestid	under 24 timer	4,17			118	11	2
	24 timer eller over	4,33			21	0	0
Indlæggelsesdag	Lørdag/søndag	4,25			32	3	0
	Hverdag	4,18			107	8	2
Indlæggelsestidspunkt	Aften/nat	4,03			78	8	2
	Dag	4,41			61	3	0
Udskrivelsesdag	Fredag	3,81			26	2	1
	Anden dag end fredag	4,28			113	9	1
5. Indlagt via Akutmodtagelsen	Ja	4,35			113	9	2
	Nej	3,00			6	0	0
	Ved ikke	3,77			13	0	0
	Ikke relevant	4,33			3	1	0
45. Årsag til indlæggelse	Undersøgelse/udredning	4,16			70	2	0
	Medicinsk behandling	4,39			44	5	1
	Operation/kirurgisk indgreb	3,73			11	1	0
	Andet	4,00			31	1	0
	Det kan jeg ikke vurdere	3,89			9	1	1
46. Indlæggelse/ besøg det seneste år	Nej	4,24			83	5	0
	Ja, en	4,20			20	3	1
	Ja, flere	4,03			29	1	1
	Det husker jeg ikke	4,00			2	1	0

## 4. TEMAVISE AFSNIT – Overordnet tilfredshed - dimension (fortsat)

### 38. Er du tilfreds med den behandling, som du modtog for din sygdom/tilstand?

		RESULTATER			ANTAL SVAR		
		Gennemsnitsscore (1-5)	Resultat i forhold til 2013	Resultat i forhold til landsresultatet	Vurderingskategorier (1-5)	Ikke relevant	Ved ikke
Overordnede niveauer	Landsresultatet	4,07	-	-	23078	1373	309
	Region Midtjylland	4,18	-	O	5239	294	71
	Hospitalsenheden Vest	4,22	-	O	1027	46	16
Afdeling	Akutfdeling	4,04	-	G	139	10	3
Underopdeling	(SKS kode) 6650-202	4,04			139	10	3
Køn	Mand	4,25			68	6	2
	Kvinde	3,83			71	4	1
Alder	0-59 år	3,75			52	4	2
	60+ år	4,21			87	6	1
Indlæggelsestid	under 24 timer	4,03			118	10	3
	24 timer eller over	4,05			21	0	0
Indlæggelsesdag	Lørdag/søndag	4,03			31	2	2
	Hverdag	4,04			108	8	1
Indlæggelsestidspunkt	Aften/nat	3,95			78	7	3
	Dag	4,15			61	3	0
Udskrivelsesdag	Fredag	3,85			26	2	1
	Anden dag end fredag	4,08			113	8	2
5. Indlagt via Akutmodtagelsen	Ja	4,21			112	9	2
	Nej	2,67			6	0	0
	Ved ikke	3,38			13	1	0
	Ikke relevant	4,50			4	0	0
45. Årsag til indlæggelse	Undersøgelse/udredning	3,88			68	3	1
	Medicinsk behandling	4,28			46	4	0
	Operation/kirurgisk indgreb	3,55			11	1	0
	Andet	4,00			30	2	0
	Det kan jeg ikke vurdere	3,88			8	1	1
46. Indlæggelse/ besøg det seneste år	Nej	4,12			82	5	1
	Ja, en	3,80			20	3	1
	Ja, flere	3,93			30	1	0
	Det husker jeg ikke	4,00			2	1	0

## 4. TEMAVISE AFSNIT – Overordnet tilfredshed - dimension (fortsat)

### 39. Er du alt i alt tilfreds med forløbet, fra du blev indlagt, til du blev udskrevet?

		RESULTATER			ANTAL SVAR		
		Gennemsnitsscore (1-5)	Resultat i forhold til 2013	Resultat i forhold til landsresultatet	Vurderingskategorier (1-5)	Ikke relevant	Ved ikke
Overordnede niveauer	Landsresultatet	3,96	-	-	24428	350	171
	Region Midtjylland	4,09	-	O	5557	56	35
	Hospitalsenheden Vest	4,11	-	O	1068	15	6
Afdeling	Akutfdeling	3,93	-	G	148	2	2
Underopdeling	(SKS kode) 6650-202	3,93			148	2	2
Køn	Mand	4,01			76	0	1
	Kvinde	3,83			72	2	1
Alder	0-59 år	3,76			55	0	2
	60+ år	4,02			93	2	0
Indlæggelsestid	under 24 timer	3,91			127	2	2
	24 timer eller over	4,00			21	0	0
Indlæggelsesdag	Lørdag/søndag	4,10			31	0	1
	Hverdag	3,88			117	2	1
Indlæggelsestidspunkt	Aften/nat	3,81			85	1	2
	Dag	4,08			63	1	0
Udskrivelsesdag	Fredag	3,67			27	0	1
	Anden dag end fredag	3,98			121	2	1
5. Indlagt via Akutmodtagelsen	Ja	4,11			120	1	2
	Nej	2,57			7	0	0
	Ved ikke	3,29			14	1	0
	Ikke relevant	4,33			3	0	0
45. Årsag til indlæggelse	Undersøgelse/udredning	3,88			73	0	1
	Medicinsk behandling	4,20			51	0	0
	Operation/kirurgisk indgreb	3,67			12	0	0
	Andet	3,73			33	0	0
	Det kan jeg ikke vurdere	4,00			10	0	1
46. Indlæggelse/ besøg det seneste år	Nej	4,06			87	1	1
	Ja, en	3,79			24	0	1
	Ja, flere	3,80			30	0	0
	Det husker jeg ikke	3,33			3	0	0

## 5. BILAG – Materiale om LUP og inspiration til det videre arbejde

Den nationale LUP rapport 2014 offentliggøres i uge 17 på: [www.patientoplevelser.dk/LUP14](http://www.patientoplevelser.dk/LUP14)

Find yderligere materiale om LUP på: [www.patientoplevelser.dk/LUP14/materiale](http://www.patientoplevelser.dk/LUP14/materiale)

Hvor du fra uge 8 kan finde:

- En læsevejledning til denne rapport
- De tre spørgeskemaer for LUP 2014 for patientgrupperne planlagt indlagte, akut indlagte og planlagt ambulante
- En fakta rapport med uddybende information om metode og baggrund for LUP 2014

Og fra uge 17 kan finde:

- Enhedsrapporter med resultater på afdelings-/afsnits-, sygehus-, regions- og landsniveau

---

### Inspiration til det videre arbejde med jeres LUP-resultater:

[www.patientoplevelser.dk/trin-for-trin](http://www.patientoplevelser.dk/trin-for-trin) - På Enhed for Evaluering og Brugerinddragelses hjemmeside finder du en "trin for trin guide" til at arbejde med LUP-resultaterne for at forbedre den patientoplevede kvalitet.

[www.vis.dk](http://www.vis.dk) - Forum for videnspredning i sundhedsvæsenet. Her kan alle der arbejder professionelt med eller i sundhedsvæsenet udveksle erfaringer og gode idéer. Målet er at skabe bedre kvalitet i behandlingerne og mere tilfredse patienter. ViS drives af Danske Regioner.

[www.vibis.dk](http://www.vibis.dk) - Videnscenter for Brugerinddragelse. Er Danmarks center for indsamling og udvikling af viden om inddragelse af patienter og pårørende i sundhedsvæsenet. Videnscentret er etableret af paraplyorganisationen Danske Patienter.

[www.vibis.dk/viden/projektdatabase](http://www.vibis.dk/viden/projektdatabase) - Projektdatabase for brugerinddragelse i sundhedsvæsenet under Videnscenter for Brugerinddragelse under Danske Patienter.

[www.patientoplevelser.dk/metode-inspiration](http://www.patientoplevelser.dk/metode-inspiration) - Her kan du hente inspiration og litteratur om metoder til brugerinddragelse. Enhed for Evaluering og Brugerinddragelse.

[www.patientsikkerhed.dk](http://www.patientsikkerhed.dk) - Her kan du finde viden, projekter og redskaber, som kan anvendes i dit arbejde med at forbedre patientsikkerheden. Dansk Selskab for Patientsikkerhed.



## 5. BILAG – Spørgeskemaet (side 1)

### Spørgeskema om akut indlæggelse på [Afdeling] på [Sygehus]

#### DIN ANKOMST TIL SYGEHUSET

	Ikke relevant for mig	I meget høj grad (5)	I høj grad (4)	I nogen grad (3)	I ringe grad (2)	Slet ikke (1)	Ved ikke
1. Oplevede du, at det gik hurtigt, fra du <u>ankom til sygehuset</u> , til du blev tilset af en sygeplejerske eller en læge?	<input type="checkbox"/>	<input type="checkbox"/>	<input type="checkbox"/>	<input type="checkbox"/>	<input type="checkbox"/>	<input type="checkbox"/>	<input type="checkbox"/>
2. Blev du ved ankomsten informeret om, hvad der skulle foregå ved starten af din indlæggelse?	<input type="checkbox"/>	<input type="checkbox"/>	<input type="checkbox"/>	<input type="checkbox"/>	<input type="checkbox"/>	<input type="checkbox"/>	<input type="checkbox"/>
	Ikke relevant for mig	Ja		Nej			Ved ikke
3. Tilbød personalet at informere dine pårørende om din situation, hvis du var alene ved ankomsten til sygehuset?  <i>Hvis du havde pårørende med, skal du svare "ikke relevant"</i>	<input type="checkbox"/>		<input type="checkbox"/>		<input type="checkbox"/>		<input type="checkbox"/>
4. Spurgte personalet ind til dit forbrug af medicin, da du ankom til sygehuset?	<input type="checkbox"/>		<input type="checkbox"/>		<input type="checkbox"/>		<input type="checkbox"/>
5. Blev du indlagt via Akutmodtagelsen på sygehuset?	<input type="checkbox"/>		<input type="checkbox"/>		<input type="checkbox"/>		<input type="checkbox"/>
6. Skriv her, hvis du har kommentarer til modtagelsen eller forslag til forbedringer:							

#### PERSONALET UNDER DIN INDLÆGGELSE

	Ikke relevant for mig	I meget høj grad (5)	I høj grad (4)	I nogen grad (3)	I ringe grad (2)	Slet ikke (1)	Ved ikke
7. Var personalet på afdelingen venligt og imødekommende?	<input type="checkbox"/>	<input type="checkbox"/>	<input type="checkbox"/>	<input type="checkbox"/>	<input type="checkbox"/>	<input type="checkbox"/>	<input type="checkbox"/>
8. Havde du mulighed for at tale med personalet om din pleje, når du havde behov for det?	<input type="checkbox"/>	<input type="checkbox"/>	<input type="checkbox"/>	<input type="checkbox"/>	<input type="checkbox"/>	<input type="checkbox"/>	<input type="checkbox"/>
9. Havde du mulighed for at tale med en læge om din behandling, når du havde behov for det?  <i>Hvis du ikke havde behov for at tale med en læge, skal du svare "ikke relevant"</i>	<input type="checkbox"/>	<input type="checkbox"/>	<input type="checkbox"/>	<input type="checkbox"/>	<input type="checkbox"/>	<input type="checkbox"/>	<input type="checkbox"/>
	Ikke relevant for mig	I meget høj grad (5)	I høj grad (4)	I nogen grad (3)	I ringe grad (2)	Slet ikke (1)	Ved ikke
10. Oplevede du, at én eller flere person(er) havde et særligt ansvar for dit forløb, fra du blev indlagt, til du blev udskrevet?	<input type="checkbox"/>	<input type="checkbox"/>	<input type="checkbox"/>	<input type="checkbox"/>	<input type="checkbox"/>	<input type="checkbox"/>	<input type="checkbox"/>

## 5. BILAG – Spørgeskemaet (side 2)

### PERSONALETS INVOLVERING AF DIG

	Ikke relevant for mig	I meget høj grad (5)	I høj grad (4)	I nogen grad (3)	I ringe grad (2)	Slet ikke (1)	Ved ikke
11. Spurgte personalet ind til <u>dine egne erfaringer</u> med din sygdom/tilstand?	<input type="checkbox"/>	<input type="checkbox"/>	<input type="checkbox"/>	<input type="checkbox"/>	<input type="checkbox"/>	<input type="checkbox"/>	<input type="checkbox"/>
12. Gav personalet dig mulighed for at deltage i beslutninger om din undersøgelse/behandling?	<input type="checkbox"/>	<input type="checkbox"/>	<input type="checkbox"/>	<input type="checkbox"/>	<input type="checkbox"/>	<input type="checkbox"/>	<input type="checkbox"/>
13. Gav personalet (efter dit samtykke) dine pårørende mulighed for at deltage i beslutninger om din undersøgelse/behandling?	<input type="checkbox"/>	<input type="checkbox"/>	<input type="checkbox"/>	<input type="checkbox"/>	<input type="checkbox"/>	<input type="checkbox"/>	<input type="checkbox"/>
14. Havde du samtaler med personalet om, hvordan du bedst håndterer din sygdom/tilstand?	<input type="checkbox"/>	<input type="checkbox"/>	<input type="checkbox"/>	<input type="checkbox"/>	<input type="checkbox"/>	<input type="checkbox"/>	<input type="checkbox"/>
15. Tog personalet hensyn til dine behov ved planlægningen af din udskrivelse?	<input type="checkbox"/>	<input type="checkbox"/>	<input type="checkbox"/>	<input type="checkbox"/>	<input type="checkbox"/>	<input type="checkbox"/>	<input type="checkbox"/>

### FEJL UNDER DIN INDLÆGGELSE

	Ja	Nej	
16. Skete der fejl i forbindelse med din indlæggelse?	<input type="checkbox"/>	<input type="checkbox"/>	<b>Gå til spm. 20</b>
17. Beskriv den eller de fejl du oplevede:			

	Ja	Nej	Ved ikke	
18. Vurderer du, at fejlen forlængede din indlæggelse eller medførte en genindlæggelse?	<input type="checkbox"/>	<input type="checkbox"/>	<input type="checkbox"/>	
	Ja, jeg fik skader/ mén af fejlen	Ja, fejlen kunne have medført skader/ mén	Nej	Ved ikke
19. Fik du skader eller mén af fejlen, eller kunne fejlen have medført skader eller mén efter din vurdering?	<input type="checkbox"/>	<input type="checkbox"/>	<input type="checkbox"/>	<input type="checkbox"/>

### BASALE FORHOLD UNDER DIN INDLÆGGELSE

	Ikke relevant for mig	I meget høj grad (5)	I høj grad (4)	I nogen grad (3)	I ringe grad (2)	Slet ikke (1)	Ved ikke
20. Fik du dækket dit behov for mad og drikke?	<input type="checkbox"/>	<input type="checkbox"/>	<input type="checkbox"/>	<input type="checkbox"/>	<input type="checkbox"/>	<input type="checkbox"/>	<input type="checkbox"/>
21. Var der tilstrækkelig med ro til hvile og søvn?	<input type="checkbox"/>	<input type="checkbox"/>	<input type="checkbox"/>	<input type="checkbox"/>	<input type="checkbox"/>	<input type="checkbox"/>	<input type="checkbox"/>
22. Fik du dækket dit behov for personlig hygiejne?	<input type="checkbox"/>	<input type="checkbox"/>	<input type="checkbox"/>	<input type="checkbox"/>	<input type="checkbox"/>	<input type="checkbox"/>	<input type="checkbox"/>
23. Fik du dækket dit behov for smertelindring?	<input type="checkbox"/>	<input type="checkbox"/>	<input type="checkbox"/>	<input type="checkbox"/>	<input type="checkbox"/>	<input type="checkbox"/>	<input type="checkbox"/>
24. Var der rent i afdelingens lokaler?	<input type="checkbox"/>	<input type="checkbox"/>	<input type="checkbox"/>	<input type="checkbox"/>	<input type="checkbox"/>	<input type="checkbox"/>	<input type="checkbox"/>

## 5. BILAG – Spørgeskemaet (side 3)

### INFORMATION UNDER DIN INDLÆGGELSE

	Ikke relevant for mig	I meget høj grad (5)	I høj grad (4)	I nogen grad (3)	I ringe grad (2)	Slet ikke (1)	Ved ikke
25. Var den mundtlige information du fik under indlæggelsen forståelig?	<input type="checkbox"/>	<input type="checkbox"/>	<input type="checkbox"/>	<input type="checkbox"/>	<input type="checkbox"/>	<input type="checkbox"/>	<input type="checkbox"/>
26. Fik du svar på de spørgsmål, du stillede, mens du var indlagt?	<input type="checkbox"/>	<input type="checkbox"/>	<input type="checkbox"/>	<input type="checkbox"/>	<input type="checkbox"/>	<input type="checkbox"/>	<input type="checkbox"/>
27. Stemte de informationer, du fik fra forskelligt personale på afdelingen overens?	<input type="checkbox"/>	<input type="checkbox"/>	<input type="checkbox"/>	<input type="checkbox"/>	<input type="checkbox"/>	<input type="checkbox"/>	<input type="checkbox"/>
28. Fik du information om virkninger og bivirkninger ved den medicin, du fik, mens du var indlagt?	<input type="checkbox"/>	<input type="checkbox"/>	<input type="checkbox"/>	<input type="checkbox"/>	<input type="checkbox"/>	<input type="checkbox"/>	<input type="checkbox"/>
29. Blev du løbende informeret om <u>resultaterne</u> af din behandling/undersøgelse?	<input type="checkbox"/>	<input type="checkbox"/>	<input type="checkbox"/>	<input type="checkbox"/>	<input type="checkbox"/>	<input type="checkbox"/>	<input type="checkbox"/>
30. Blev du løbende informeret om, hvad der skulle foregå?	<input type="checkbox"/>	<input type="checkbox"/>	<input type="checkbox"/>	<input type="checkbox"/>	<input type="checkbox"/>	<input type="checkbox"/>	<input type="checkbox"/>

### INFORMATION VEDRØRENDE DIN UDSKRIVELSE

	Ikke relevant for mig	I meget høj grad (5)	I høj grad (4)	I nogen grad (3)	I ringe grad (2)	Slet ikke (1)	Ved ikke
31. Blev du informeret om, hvilke symptomer du skulle være opmærksom på efter din udskrivelse?	<input type="checkbox"/>	<input type="checkbox"/>	<input type="checkbox"/>	<input type="checkbox"/>	<input type="checkbox"/>	<input type="checkbox"/>	<input type="checkbox"/>
32. Blev du informeret om den videre plan for dit forløb eksempelvis i forhold til opfølgning og genoptræning?	<input type="checkbox"/>	<input type="checkbox"/>	<input type="checkbox"/>	<input type="checkbox"/>	<input type="checkbox"/>	<input type="checkbox"/>	<input type="checkbox"/>
33. Blev du informeret om, hvor du kunne henvende dig med spørgsmål om din sygdom/tilstand og behandling efter din udskrivelse?	<input type="checkbox"/>	<input type="checkbox"/>	<input type="checkbox"/>	<input type="checkbox"/>	<input type="checkbox"/>	<input type="checkbox"/>	<input type="checkbox"/>
34. Fik du information om virkninger og bivirkninger ved ny medicin, du skulle tage efter din udskrivelse?	<input type="checkbox"/>	<input type="checkbox"/>	<input type="checkbox"/>	<input type="checkbox"/>	<input type="checkbox"/>	<input type="checkbox"/>	<input type="checkbox"/>
35. Skriv her, hvis du har manglet information i forbindelse med din indlæggelse og udskrivelse:							

### SAMARBEJDE MED HJEMMEPLEJE/HJEMMESYGEPLEJE/SUNDHEDSPLEJERSKE

	Ikke relevant for mig	I meget høj grad (5)	I høj grad (4)	I nogen grad (3)	I ringe grad (2)	Slet ikke (1)	Ved ikke
36. Oplevede du, at afdelingen og den kommunale hjemmepleje/hjemmesygepleje/sundhedsplejerske samarbejdede om din udskrivelse?	<input type="checkbox"/>	<input type="checkbox"/>	<input type="checkbox"/>	<input type="checkbox"/>	<input type="checkbox"/>	<input type="checkbox"/>	<input type="checkbox"/>

### DIT SAMLEDE INDTRYK

	Ikke relevant for mig	I meget høj grad (5)	I høj grad (4)	I nogen grad (3)	I ringe grad (2)	Slet ikke (1)	Ved ikke
37. Er du tilfreds med den pleje, som du modtog?	<input type="checkbox"/>	<input type="checkbox"/>	<input type="checkbox"/>	<input type="checkbox"/>	<input type="checkbox"/>	<input type="checkbox"/>	<input type="checkbox"/>
38. Er du tilfreds med den behandling, som du modtog for din sygdom/tilstand?	<input type="checkbox"/>	<input type="checkbox"/>	<input type="checkbox"/>	<input type="checkbox"/>	<input type="checkbox"/>	<input type="checkbox"/>	<input type="checkbox"/>

## 5. BILAG – Spørgeskemaet (side 4)

	Ikke relevant for mig	I meget høj grad (5)	I høj grad (4)	I nogen grad (3)	I ringe grad (2)	Slet ikke (1)	Ved ikke
39. Er du alt i alt tilfreds med forløbet, fra du blev indlagt, til du blev udskrevet?	<input type="checkbox"/>	<input type="checkbox"/>	<input type="checkbox"/>	<input type="checkbox"/>	<input type="checkbox"/>	<input type="checkbox"/>	<input type="checkbox"/>
40. Skriv her, hvis du synes, at afdelingen kunne gøre noget bedre, og hvis du synes, at afdelingen gjorde noget særligt godt:							

### TEMASPØRGSMÅL

	Ikke relevant for mig	I meget høj grad (5)	I høj grad (4)	I nogen grad (3)	I ringe grad (2)	Slet ikke (1)	Ved ikke
41. Oplever du, at den behandling, du modtog under din indlæggelse, på nuværende tidspunkt har forbedret din helbredstilstand?	<input type="checkbox"/>	<input type="checkbox"/>	<input type="checkbox"/>	<input type="checkbox"/>	<input type="checkbox"/>	<input type="checkbox"/>	<input type="checkbox"/>
	Ikke relevant for mig		Ja		Nej		Ved ikke
42. Forventede du, at din helbredstilstand ville være forbedret efter din indlæggelse, som følge af den behandling du modtog?	<input type="checkbox"/>		<input type="checkbox"/>		<input type="checkbox"/>		<input type="checkbox"/>
	Ikke relevant for mig	I meget høj grad (5)	I høj grad (4)	I nogen grad (3)	I ringe grad (2)	Slet ikke (1)	Ved ikke
43. I hvilket omfang var du selv med til at træffe beslutninger om din behandling og/eller pleje?	<input type="checkbox"/>	<input type="checkbox"/>	<input type="checkbox"/>	<input type="checkbox"/>	<input type="checkbox"/>	<input type="checkbox"/>	<input type="checkbox"/>
44. Skriv her, hvis du har kommentarer i forhold til ovenstående temaspørgsmål:							

### BAGGRUNDSOPLYSNINGER

45. Angiv, hvad din indlæggelse drejede sig om:

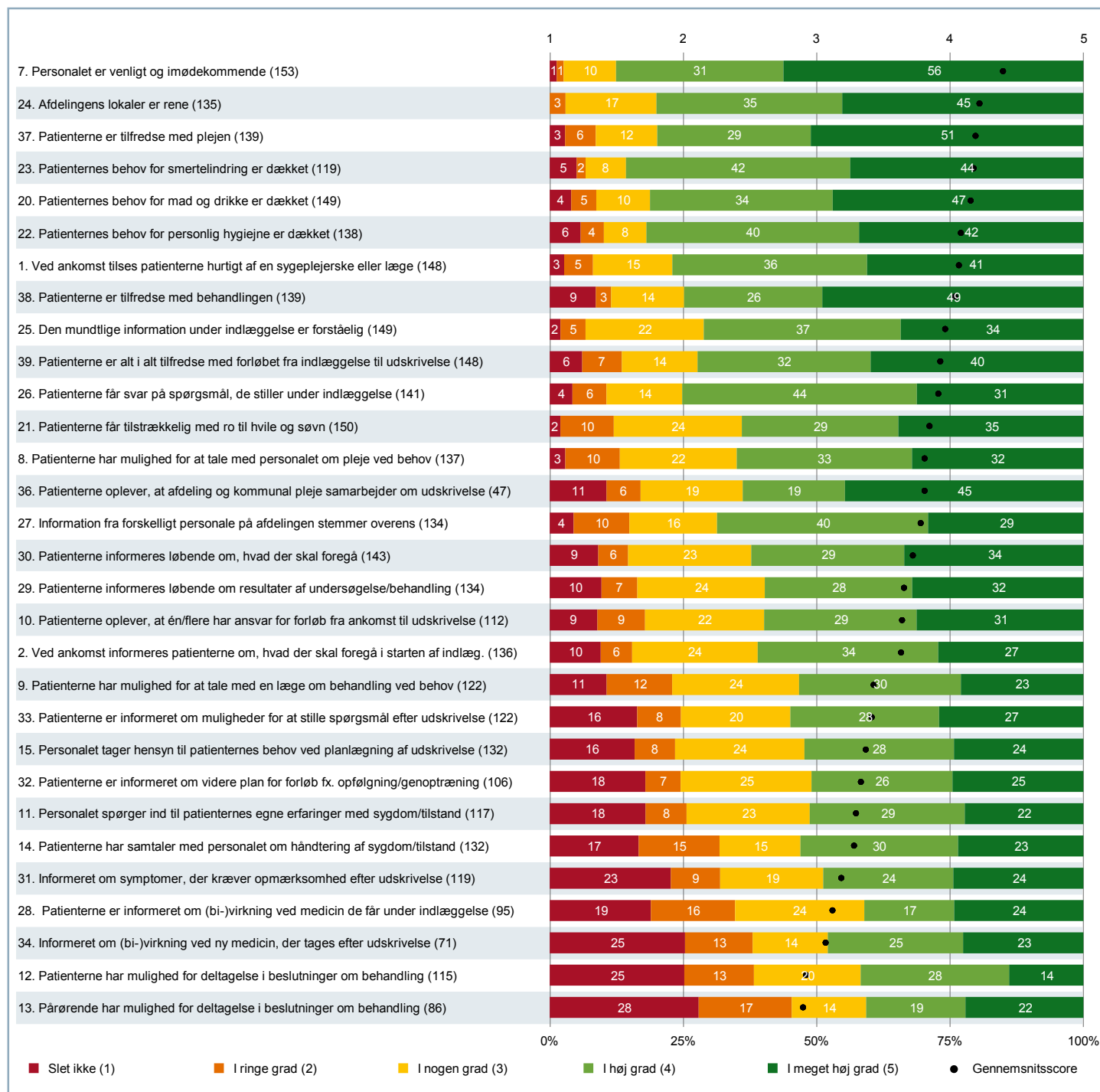
**Sæt gerne flere kryds**

- Undersøgelse/udredning
  Medicinsk behandling
  Operation/kirurgisk indgreb
  Andet
  Det kan jeg ikke vurdere

	Nej	Ja, en	Ja, flere	Det husker jeg ikke
46. Har du haft andre indlæggelser eller ambulante besøg inden for det seneste år?	<input type="checkbox"/>	<input type="checkbox"/>	<input type="checkbox"/>	<input type="checkbox"/>

## 5. BILAG – Oversigtsfigur for (SKS kode) 6650-202

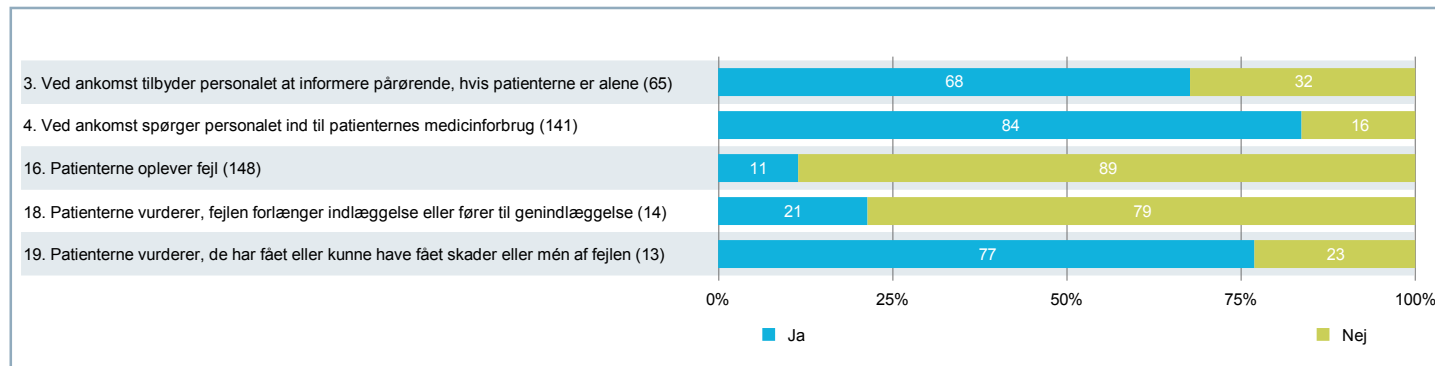
Figur for spørgsmål på fempunktsskala



Bemærk, at der for spørgsmål 10 er et reduceret antal svar. Dette skyldes, at svarskalaen for spørgsmålet er ændret i starten af indsamlingsperioden, og kun svar, der er afgivet på den nuværende skala, indgår.

## 5. BILAG – Oversigtsfigur for (SKS kode) 6650-202 (fortsat)

### Figur for ja/nej-spørgsmål



Bemærk om spørgsmål 19: Ja indeholder både dem, der fik skader/mén af fejlen, og dem, hvor fejlen kunne have medført skader/mén. I spørgeskemaet i bilaget kan du se, hvordan patienten har fået stillet spørgsmålet. En figur med spørgsmålet på den fulde skala findes i 4. TEMAVISE AFSNIT - Fejl under din indlæggelse