

**REGIONAL RAPPORT
LANDSDÆKKENDE PATIENTUNDERSØGELSER
2014**



**Afsnitsrapport for Akut indlagte patienter på
Gynækologisk sengeafsnit
Kvindeafdelingen
Hospitalsenheden Horsens**

Den Landsdækkende Undersøgelse af Patientoplevelser 2014 for Region Midtjylland

Spørgeskemaundersøgelse blandt 7.070 planlagt indlagte patienter, 12.495 akut indlagte patienter og 31.500 ambulante patienter i Region Midtjylland.

Rapporten er udarbejdet af CFK - Folkesundhed og Kvalitetsudvikling, Region Midtjylland

Rapporten kan hentes på CFK - Folkesundhed og Kvalitetsudviklings hjemmeside <http://www.cfk.rm.dk> eller ved at kontakte

CFK - Folkesundhed og Kvalitetsudvikling

Olof Palmes Allé 15

8200 Århus N

Telefon: 78 41 40 34

cfk@rm.dk

© CFK - Folkesundhed og Kvalitetsudvikling, 2015

Indholdsfortegnelse

1	Indledning	2
2	Læsevejledning og begrebsafklaring	4
3	Afsnittets resultat – et hurtigt overblik	7
4	Sammenligning af afsnittets resultat	11
	Overordenet tilfredshed.....	12
	Modtagelse	14
	Personale	16
	Patientinvolvering	18
	Fejl.....	20
	Servicestandard	22
	Smertelindring.....	24
	Info under indlæggelse.....	26
	Udskrivelsesinfo	28
	Hjemmepleje	30
	Forbedret helbred og inddragelse.....	32
	Bilag 1: Kommentarsamling	35

1 Indledning

Fra 2014 er der udviklet et nyt koncept til at undersøge patienternes oplevelser i den landsdækkende undersøgelse på det somatiske område. Ændringerne skal forbedre undersøgelsen, men betyder også, at resultaterne fra den nye LUP ikke kan sammenlignes med resultater fra tidligere LUP-undersøgelser.

Undersøgelsen omfatter fremover tre delundersøgelser fordelt på patientgrupperne planlagt indlagt, akut indlagt og ambulante patienter på alle landets offentlige sygehuse, samt patienter som har været behandlet på et privathospital efter reglerne om udvidet frit sygehusvalg. Der er ikke længere hospitalsspecifikke og regionale spørgsmål i undersøgelsen.

Undersøgelsen gennemføres på vegne af de fem regioner.

Formål

Formålet med LUP er at:

- identificere og sammenligne forskelle i patienters oplevelser inden for udvalgte temaer
- give input til at arbejde med kvalitetsforbedringer
- kunne følge udviklingen i patienternes oplevelser og vurderinger systematisk over tid

Organisering

Projektledelsen af undersøgelsens landsdækkende del varetages af Enheden for Evaluering og Brugerinvolvering, der sammen med Folkesundhed og Kvalitetsudvikling i Region Midtjylland udgør projektsekretariatet. Projektledelsen af undersøgelsens regionale del varetages i Region Midtjylland af CFK - Folkesundhed og Kvalitetsudvikling. Den regionale del af undersøgelsen har tilknyttet en regional faglig arbejdsgruppe, som består af én repræsentant fra hvert af regionens hospitaler og en repræsentant fra afdelingen Kvalitet og Sundhedsdata.

Datagrundlag

Rapporteringen følger de organisatoriske enheder på hospitalerne med udgangspunkt i Sundhedsstyrelsens Sygehus-afdelingsklassifikation og regionens ledelsesinformationssystem InfoRM i samarbejde med hospitalerne.

Fra oktober til december 2014 blev afsnittets patienter i en spørgeskemaundersøgelse spurgt om deres oplevelse af indlæggelsen/besøget på afsnittet. Stikprøven blev udtrukket blandt planlagt og akut indlagte patienter fra 4.-31. august, 3.-30. september og 4.-31. oktober og blandt de ambulante patienter fra 18.-31. august, 17.-30. september og 18.-31. oktober i 2014.

Denne rapport bygger på svar fra afsnittets Akut indlagte patienter. Tabel 1 opsummerer kort rapportens datagrundlag.

Tabel 1. Datagrundlaget for rapporten

Spørgeskemaer uddelt til patienter	41
Besvarelser fra patienter:	17
Afsnittets svarprocent:	41%

Rapportering

Patienternes tilbagemelding sker på afdelings-, hospitals- og regionsniveau i rapporter fra Enhed for Evaluering og Brugerinddragelse, hvis der som minimum er 20 besvarelser. I Region Midtjylland supplerer CFK – Folkesundhed og Kvalitetsudvikling undersøgelsen med rapporter på afsnitsniveau, en kommentarsamling og krydstabeller for hver patientgruppe på afdelingsniveau (inklusive diagnoserapportering for de afdelinger som har ønsket dette). Krydstabeller ligger kun elektronisk på CFK's hjemmeside www.cfk.rm.dk/om-cfk/projektsite/lup-somatik/2014/.

Der er ikke udarbejdet rapporter for afsnit med færre end 15 besvarelser.

Rapportens opbygning

Rapporten består af følgende kapitler:

- Kapitel 1: Indledning
- Kapitel 2: En kort læsevejledning og begrebsafklaring
- Kapitel 3: Et hurtigt overblik over patienternes svarfordeling
- Kapitel 4: En mere detaljeret præsentation og sammenligning af patienternes svar
- Bilag 1: Kommentarsamling

Præsentationen af afsnittets resultat følger temaopdelingen i spørgeskemaet for den enkelte patientgruppe. Spørgsmålene om patienternes samlede indtryk vises dog altid før de øvrige temaer i spørgeskemaet, ligesom der til sidst er resultatet af ca. fem temaspørgsmål, som kun indgår i det aktuelle år.

2 Læsevejledning og begrebsafklaring

Opbygningen af læsevejledningen følger opbygningen i afsnitsrapporten. En beskrivelse af den anvendte metode indgår ikke i afsnitsrapporten, men ligger på CFK's hjemmeside www.cfk.rm.dk/om-cfk/projektsite/lup-somatik/2014/undersogelsesmetode/. Spørgeskemaerne ligger også på hjemmesiden www.cfk.rm.dk/om-cfk/projektsite/lup-somatik/2014/sporgeskemaer/

Skala og gennemsnitsscore

Langt de fleste spørgsmål er på en fempunktsskala, som går fra "Slet ikke (1)" til "I meget høj grad (5)". Enkelte spørgsmål er på topunktsskala med svarmulighederne "Ja" og "Nej". I figurerne kan søjlerne med spørgsmål på fempunktsskala have op til fem farver fra lys grøn til mørk grøn i figuren, hvilket illustrerer svarkategorierne gående fra "Slet ikke (1)" til "I meget høj grad (5)". Søjlerne med ja/nej-spørgsmål vises med svarkategorierne "Ja" (lysegul) og "Nej" (mørkegul).

For spørgsmål på fempunktsskala udregnes en gennemsnitsscore på baggrund af svar i svarkategorierne "Slet ikke (1)", "I ringe grad (2)", "I nogen grad (3)", "I høj grad (4)" og "I meget høj grad (5)". Gennemsnitsscoren er det opsummerede tal, der bruges for hvert spørgsmål i de tilfælde, hvor spørgsmålene holdes op imod hinanden. Andelen af positive svar bruges tilsvarende for ja/nej-spørgsmål, da der udregnes ikke en gennemsnitsscore for denne type spørgsmål. Et ja kan være et negativt eller et positivt svar, alt efter spørgsmålet patienten stilles.

Oversigtsfigur

Rapportens første figurtyper er oversigtsfigurerne (figur 1 og 2) i kapitel 3, der giver et hurtigt overblik over afsnittets resultater. I figurerne er spørgsmålene vist temavis og figurens indhold er illustreret her:



Figur og tabel til sammenligning af afsnittes resultater

Kapitel 4 sammenligner afsnittes resultater, og her er rapportens næste figurtype og tabel vist på en dobbeltside. Temafigurerne ligner oversigtsfigurerne, men indeholder kun spørgsmål, der vedrører temaet.

Spørgsmålene vises som en liggende søjle med forkortet spørgsmålstekst

n = antal svar

Spørgsmålets svarfordeling



Tabellens indhold er illustreret her:

Den fulde tekst af de enkelte spørgsmål

Gennemsnitsscore for spørgsmål på fempunktsskala

Variationen i patientgruppens svar på for alle afsnit i Region Midtjylland. Afsnittets resultat er markeret med en sort prik.

Spørgsmål	Gennemsnitsscore	Andel positive svar	Hele landet	Øvrige afsnit i Region Midtjylland Sort prik er eget resultat
Var personalet på afdelingen venligt og imødekommende?	4,44		4,42	

Spørgsmål	Gennemsnitsscore	Andel positive svar	Hele landet	Øvrige afsnit i Region Midtjylland Sort prik er eget resultat
Skete der fejl i forbindelse med din indlæggelse?		82 %	89 %	

Andel af positive svar ved spørgsmål på topunktsskala

Variationen i patientgruppens svar på for alle afsnit i Region Midtjylland. Afsnittets resultat er markeret med en sort prik.

Svar, der ikke indgår i analyserne

Patienter, som ikke har svaret på spørgsmålene, er ekskluderet fra analyserne. Flere af spørgsmålene indeholder en af følgende neutrale svarkategorier: "Ikke relevant for mig", "Det kan jeg ikke vurdere", "Det husker jeg ikke" eller "Ved ikke". Patienter, der har benyttet de neutrale svarkategorier, er ligeledes ekskluderet fra analyserne af de pågældende spørgsmål.

3 Afsnittets resultat – et hurtigt overblik

Dette kapitel giver et hurtigt overblik over svarfordelingen blandt afsnittets ambulante patienter.

I oversigtsfigurerne 1 og 2 er spørgsmålene vist temavis med patienternes samlede indtryk som det første tema. Den lodrette tekst yderst til venstre i figurerne viser, hvilket tema de forskellige spørgsmål hører under. Hvert spørgsmål vises som en liggende søjle

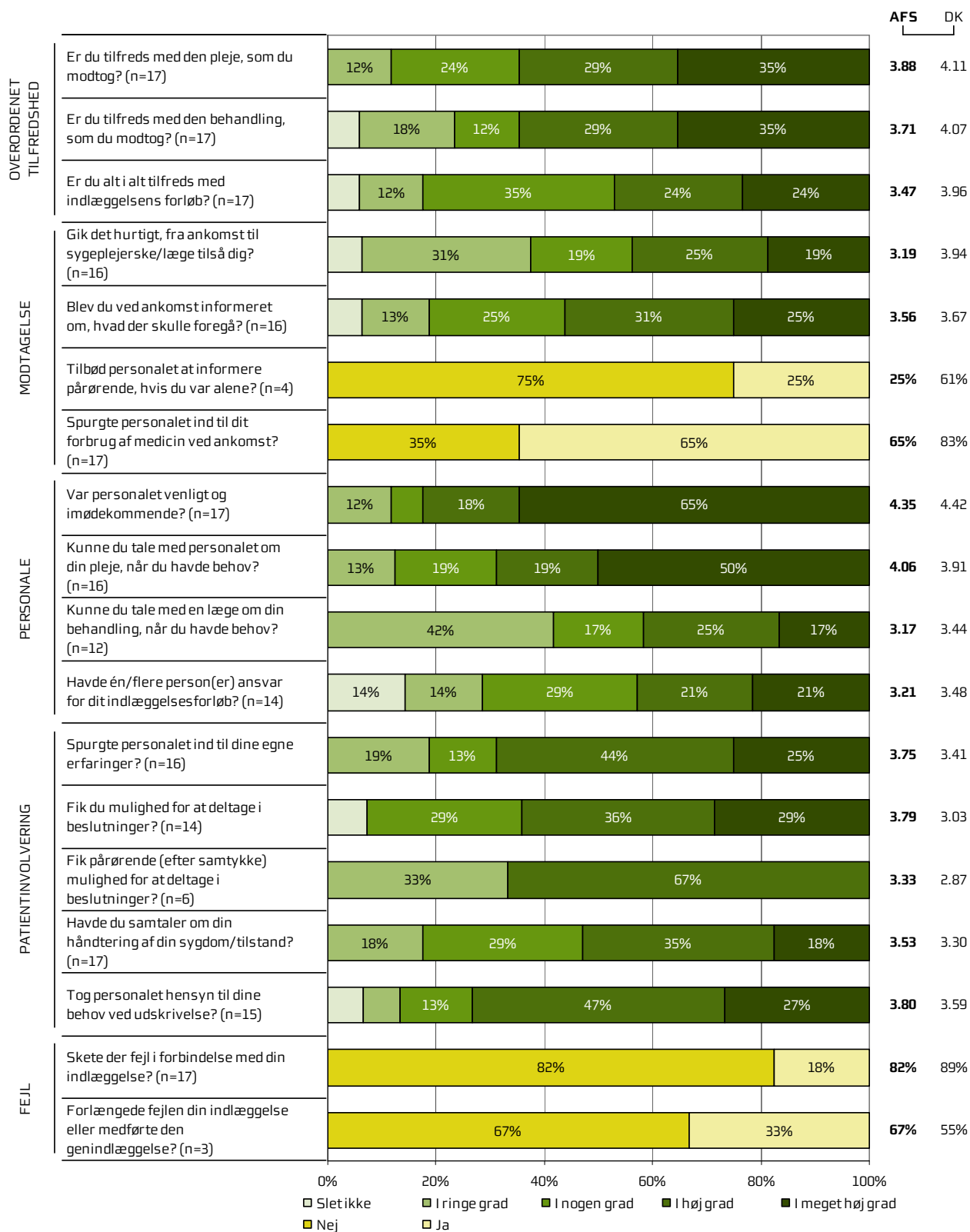
- med en forkortet spørgsmålstekst, der rummer essensen af spørgsmålet, efterfulgt af en parentes med antal svar
- som er grøn for spørgsmål på fempunktsskalaen og gul for spørgsmål på topunktsskalaen
- med svarfordelingen for spørgsmålet

Til højre for figurerne er afsnittets og landsresultatets gennemsnitsscore eller andel positive svar vist.

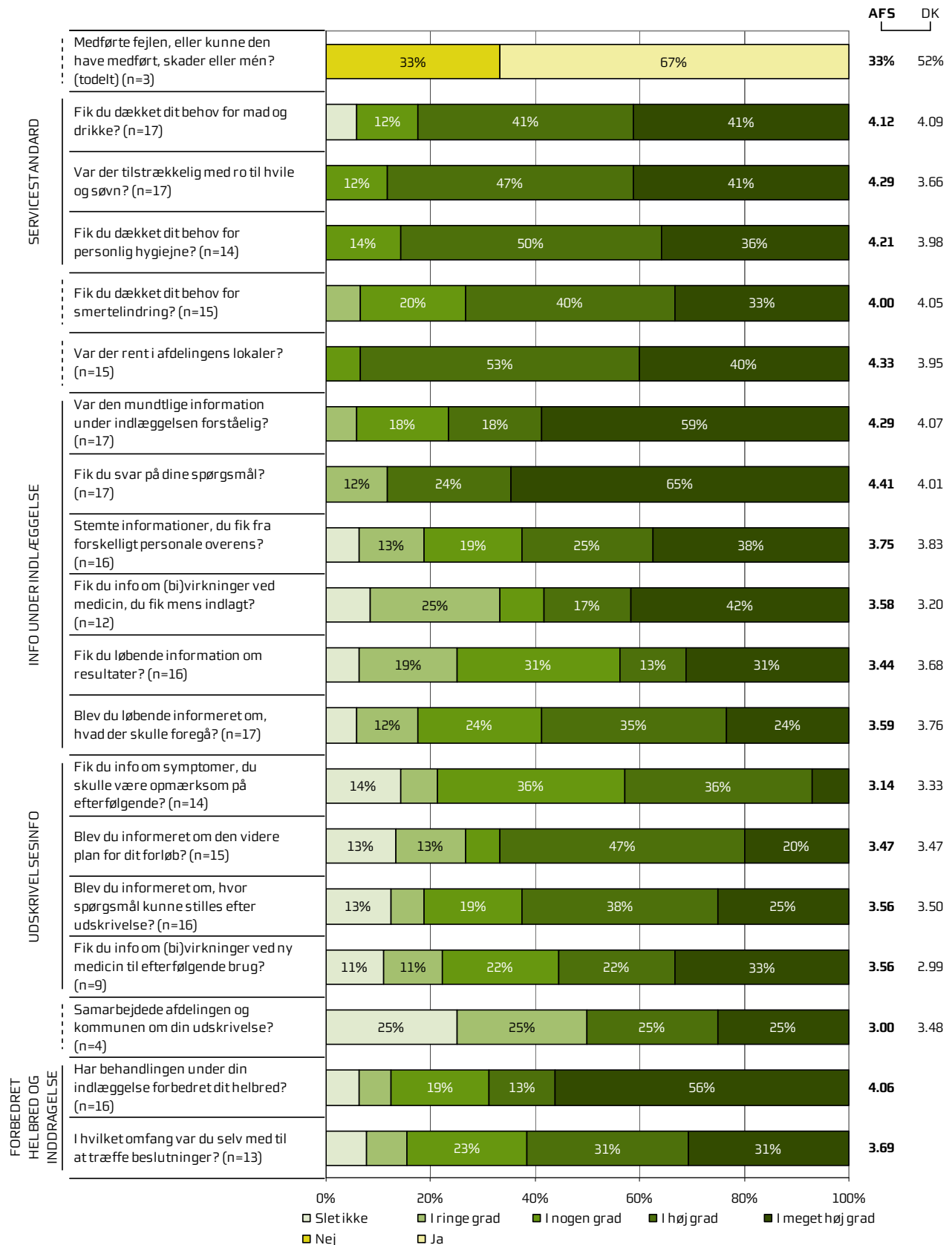
I figurerne kan søjlerne for spørgsmål på fempunktsskalaen have op til fem farver fra lys grøn til mørkegrøn, hvilket illustrerer svarkategorierne gående fra "Slet ikke (1)" til "I meget høj grad (5)". Søjlerne for spørgsmål på topunktsskala har svarmulighederne "Ja" (lysegul) og "Nej" (mørlegul). Bemærk at et ja kan være et negativt eller et positivt svar, alt efter spørgsmålet patienten stilles.

Figureerne indikerer således, hvilke områder afsnittet klarer sig henholdsvis godt og mindre godt på.

Figur 1. Oversigt over fordelingen af patienternes svar på afsnittet



Figur 2. Oversigt over fordelingen af patienternes svar på afsnittet



4 Sammenligning af afsnittets resultat

I dette kapitel præsenteres afsnittes resultater med et temaafsnit pr. tema. Fra i år er der fire til fem temaspørgsmål, som kun indgår i det aktuelle års rapportering. Rækken af temaafsnit afsluttes med dette års temaspørgsmål.

Svarfordelingen for spørgsmålene inden for det enkelte tema vises i figurer på de venstre sider og i en tabel på de højre sider. Resultatet i forhold til det foregående år vil først være med fra 2015.

Venstre side

Figuren viser hvert spørgsmål som en liggende søjle med

- en forkortet spørgsmålstekst, der rummer essensen af spørgsmålet, efterfulgt af en parentes med antal svar
- svarfordelingen for begge spørgsmålstyper, inden for det pågældende tema

Søjler med spørgsmål på fempunktsskala kan have op til fem farver fra lys grøn til mørk grøn i figuren, hvilket illustrerer svarkategorierne gående fra "Slet ikke (1)" til "I meget høj grad (5)". Søjler med spørgsmål på topunktsskala vises med svarkategorierne "Ja" (lysegul) og "Nej" (mørkegul). Bemærk at et ja kan være et negativt eller et positivt svar, alt efter spørgsmålet patienten stilles.

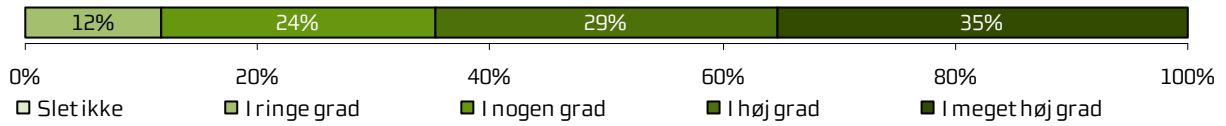
Højre side

Tabellen på de højre sider viser


- den fulde tekst af de enkelte spørgsmål i det aktuelle tema
- spørgsmålenes gennemsnitsscore på afsnittet for spørgsmål på fempunktsskala eller andel af positive svar ved spørgsmål på topunktsskala
- variationen i patientgruppens svar for alle afsnit i Region Midtjylland. Afsnittets resultat er markeret med en sort prik (fordelingens højde er tilfældig).

Overordenet tilfredshed


Er du tilfreds med den pleje, som du modtog? (n=17)



Er du tilfreds med den behandling, som du modtog? (n=17)




Er du alt i alt tilfreds med indlæggelsens forløb? (n=17)



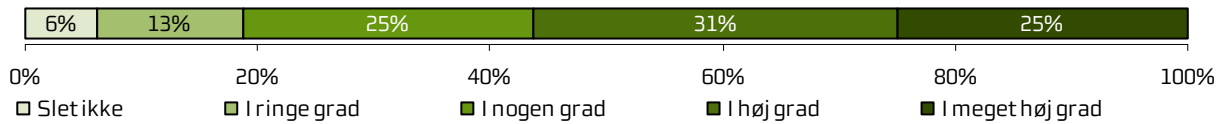
	Gennemsnitsscore	Andel positive svar	Hele landet	Øvrige afsnit i Region Midtjylland
				Sort prik er eget resultat
Er du tilfreds med den pleje, som du modtog?	3,88		4,11	
Er du tilfreds med den behandling, som du modtog for din sygdom/tilstand?	3,71		4,07	
Er du alt i alt tilfreds med forløbet, fra du blev indlagt, til du blev udskrevet?	3,47		3,96	

Modtagelse


Gik det hurtigt, fra ankomst til sygeplejerske/læge tilså dig? (n=16)




Blev du ved ankomst informeret om, hvad der skulle foregå? (n=16)



Tilbød personalet at informere pårørende, hvis du var alene? (n=4)



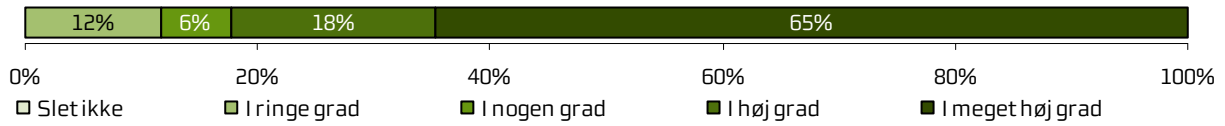
Spurgte personalet ind til dit forbrug af medicin ved ankomst? (n=17)




	Gennemsnitsscore	Andel positive svar	Hele landet	Øvrige afsnit i Region Midtjylland
				Sort prik er eget resultat
Oplevede du, at det gik hurtigt, fra du ankom til sygehuset, til du blev tilset af en sygeplejerske eller en læge?	3,19		3,94	
Blev du ved ankomsten informeret om, hvad der skulle foregå ved starten af din indlæggelse?	3,56		3,67	
Tilbød personalet at informere dine pårørende om din situation, hvis du var alene ved ankomsten til sygehuset?		25 %	61 %	
Spurgte personalet ind til dit forbrug af medicin, da du ankom til sygehuset?		65 %	83 %	

Personale

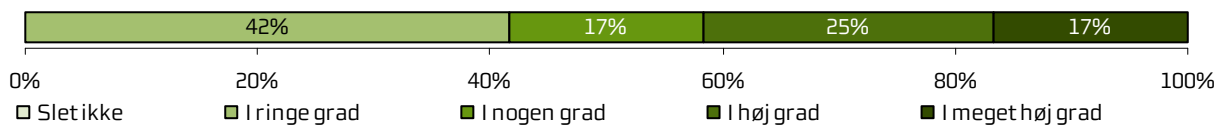
Var personalet venligt og imødekommende? (n=17)




Kunne du tale med personalet om din pleje, når du havde behov? (n=16)



Kunne du tale med en læge om din behandling, når du havde behov? (n=12)



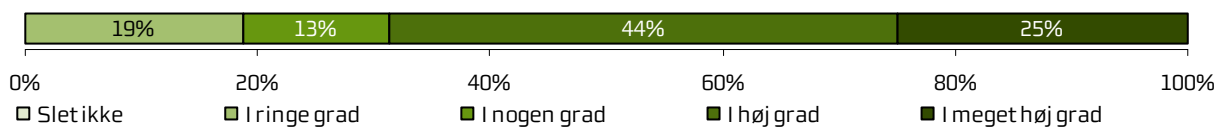
Havde én/flere person(er) ansvar for dit indlæggelsesforløb? (n=14)



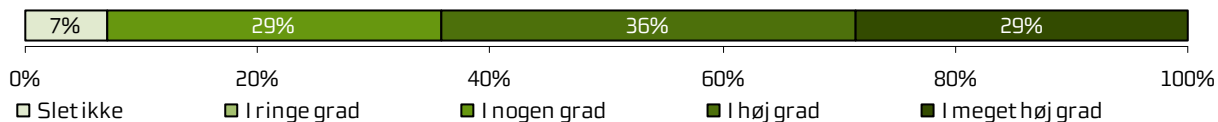
	Gennemsnitsscore	Andel positive svar	Hele landet	Øvrige afsnit i Region Midtjylland
				Sort prik er eget resultat
Var personalet på afdelingen venligt og imødekommende?	4,35		4,42	
Havde du mulighed for at tale med personalet om din pleje, når du havde behov for det?	4,06		3,91	
Havde du mulighed for at tale med en læge om din behandling, når du havde behov for det?	3,17		3,44	
Oplevede du, at én eller flere person(er) havde et særligt ansvar for dit forløb, fra du blev indlagt, til du blev udskrevet?	3,21		3,48	

Patientinvolvering


Spurgte personalet ind til dine egne erfaringer? (n=16)



Fik du mulighed for at deltage i beslutninger? (n=14)




Fik pårørende (efter samtykke) mulighed for at deltage i beslutninger? (n=6)



Havde du samtaler om din håndtering af din sygdom/tilstand? (n=17)



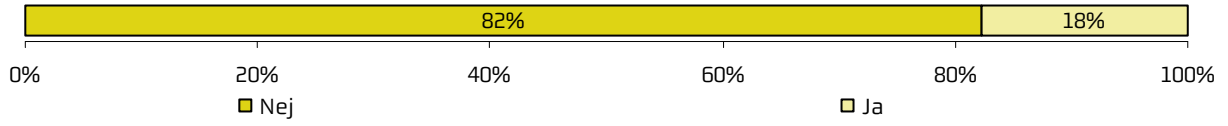
Tog personalet hensyn til dine behov ved udskrivelse? (n=15)



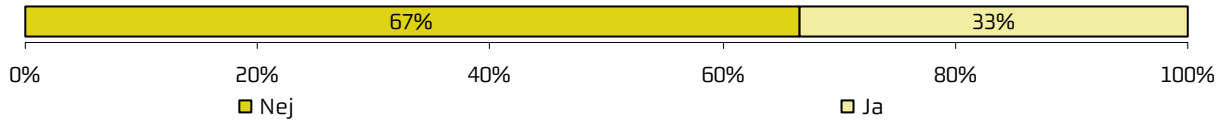
	Gennemsnitsscore	Andel positive svar	Hele landet	Øvrige afsnit i Region Midtjylland
				Sort prik er eget resultat
Spurgte personalet ind til dine egne erfaringer med din sygdom/tilstand?	3,75		3,41	
Gav personalet dig mulighed for at deltage i beslutninger om din undersøgelse/behandling?	3,79		3,03	
Gav personalet (efter dit samtykke) dine pårørende mulighed for at deltage i beslutninger om din undersøgelse/behandling?	3,33		2,87	
Havde du samtaler med personalet om, hvordan du bedst håndterer din sygdom/tilstand?	3,53		3,3	
Tog personalet hensyn til dine behov ved planlægningen af din udskrivelse?	3,8		3,59	

Fejl

Skete der fejl i forbindelse med din indlæggelse? (n=17)




Forlængede fejlen din indlæggelse eller medførte den genindlæggelse? (n=3)




	Gennemsnitsscore	Andel positive svar	Hele landet	Øvrige afsnit i Region Midtjylland
				Sort prik er eget resultat
Skete der fejl i forbindelse med din indlæggelse?		82 %	89 %	
Vurderer du, at fejlen forlængede din indlæggelse eller medførte en genindlæggelse?		67 %	55 %	

Servicestandard


Fik du dækket dit behov for mad og drikke? (n=17)



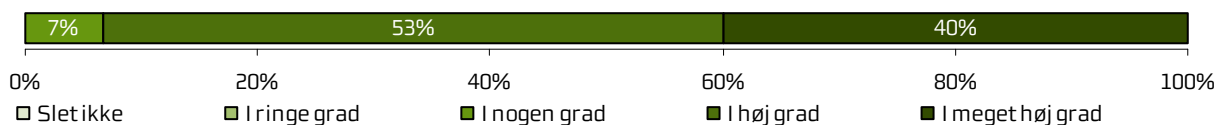
Var der tilstrækkelig med ro til hvile og søvn? (n=17)



Fik du dækket dit behov for personlig hygiejne? (n=14)



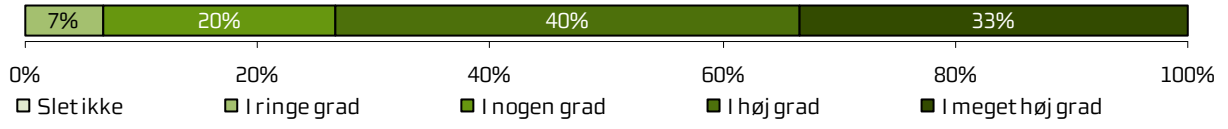
Var der rent i afdelingens lokaler? (n=15)



	Gennemsnitsscore	Andel positive svar	Hele landet	Øvrige afsnit i Region Midtjylland
				Sort prik er eget resultat
Fik du dækket dit behov for mad og drikke?	4,12		4,09	
Var der tilstrækkelig med ro til hvile og søvn?	4,29		3,66	
Fik du dækket dit behov for personlig hygiejne?	4,21		3,98	
Var der rent i afdelingens lokaler?	4,33		3,95	

Smertelindring

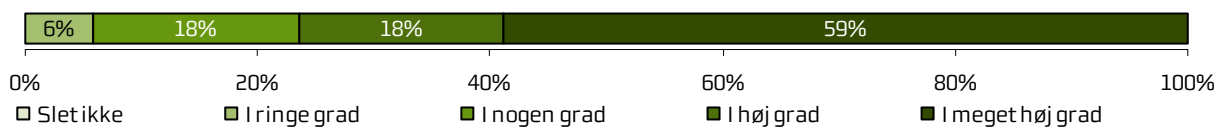
Fik du dækket dit behov for smertelindring? (n=15)



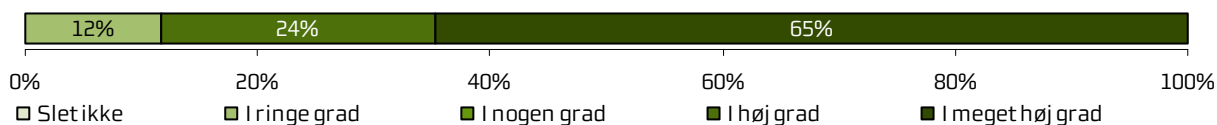
	Gennemsnitsscore	Andel positive svar	Hele landet	Øvrige afsnit i Region Midtjylland
				Sort prik er eget resultat
Fik du dækket dit behov for smertelindring?	4		4,05	

Info under indlæggelse

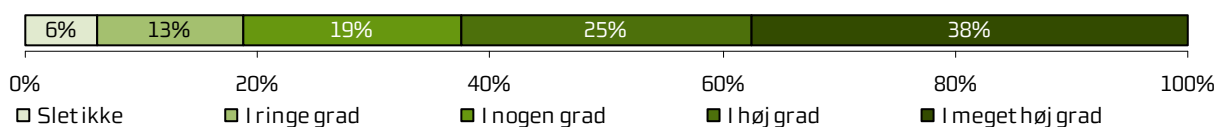
Var den mundtlige information under indlæggelsen forståelig? (n=17)



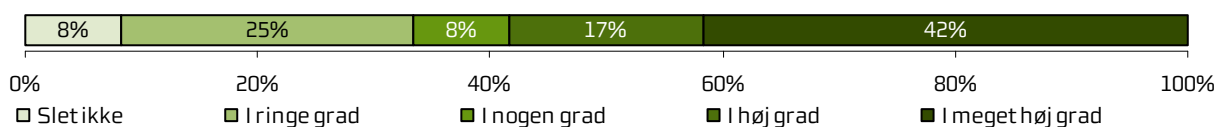
Fik du svar på dine spørgsmål? (n=17)



Stemte informationer, du fik fra forskelligt personale overens? (n=16)




Fik du info om (bi)virkninger ved medicin, du fik mens indlagt? (n=12)



Fik du løbende information om resultater? (n=16)



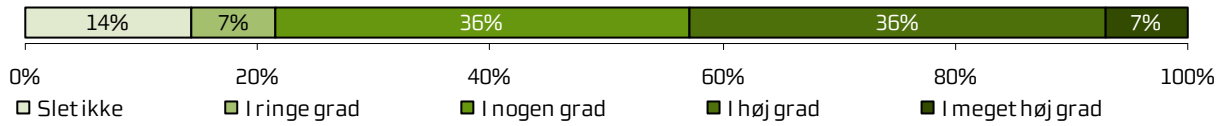
Blev du løbende informeret om, hvad der skulle foregå? (n=17)



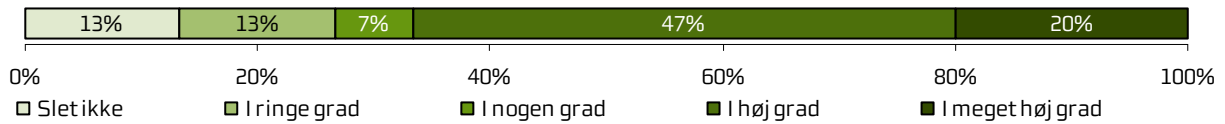
	Gennemsnits-score	Andel positive svar	Hele landet	Øvrige afsnit i Region Midtjylland
				Sort prik er eget resultat
Var den mundtlige information du fik under indlæggelsen forståelig?	4,29		4,07	
Fik du svar på de spørgsmål, du stillede, mens du var indlagt?	4,41		4,01	
Stemte de informationer, du fik fra forskelligt personale på afdelingen overens?	3,75		3,83	
Fik du information om virkninger og bivirkninger ved den medicin, du fik, mens du var indlagt?	3,58		3,2	
Blev du løbende informeret om resultaterne af din behandling/undersøgelse?	3,44		3,68	
Blev du løbende informeret om, hvad der skulle foregå?	3,59		3,76	

Udskrivelsesinfo


Fik du info om symptomer, du skulle være opmærksom på efterfølgende? (n=14)



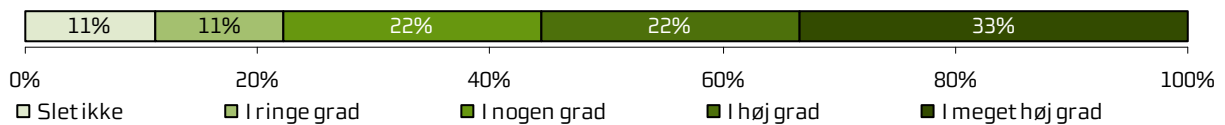
Blev du informeret om den videre plan for dit forløb? (n=15)


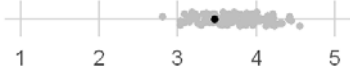




Blev du informeret om, hvor spørgsmål kunne stilles efter udskrivelse? (n=16)



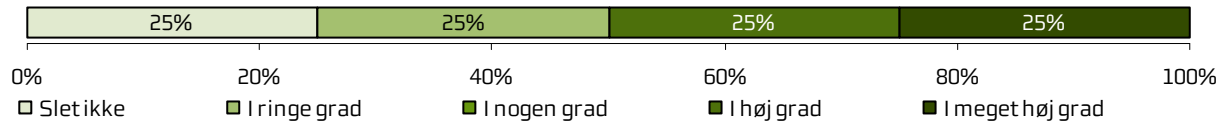
Fik du info om (bi)virkninger ved ny medicin til efterfølgende brug? (n=9)



	Gennemsnits-score	Andel positive svar	Hele landet	Øvrige afsnit i Region Midtjylland
				Sort prik er eget resultat
Blev du informeret om, hvilke symptomer du skulle være opmærksom på efter din udskrivelse?	3,14		3,33	
Blev du informeret om den videre plan for dit forløb eksempelvis i forhold til opfølgning og genoptræning?	3,47		3,47	
Blev du informeret om, hvor du kunne henvende dig med spørgsmål om din sygdom/tilstand og behandling efter din udskrivelse?	3,56		3,5	
Fik du information om virkninger og bivirkninger ved ny medicin, du skulle tage efter din udskrivelse?	3,56		2,99	

Hjemmepleje

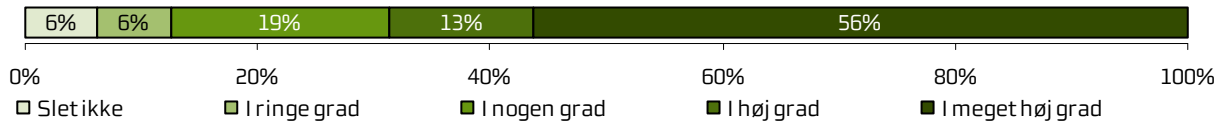
Samarbejdede afdelingen og kommunen om din udskrivelse? (n=4)



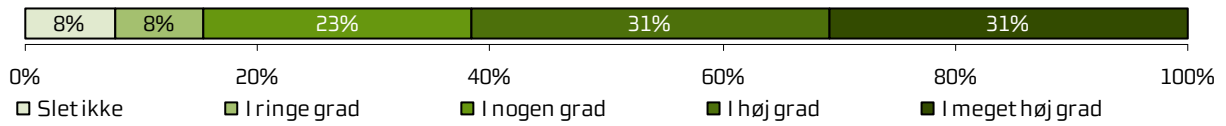
	Gennemsnitsscore	Andel positive svar	Hele landet	Øvrige afsnit i Region Midtjylland
				Sort prik er eget resultat
Oplevede du, at afdelingen og den kommunale hjemmepleje/hjemmesygepleje/sundhedsplejerske samarbejdede om din udskrivelse?	3		3,48	

Forbedret helbred og inddragelse

Har behandlingen under din indlæggelse forbedret dit helbred? (n=16)



I hvilket omfang var du selv med til at træffe beslutninger? (n=13)



	Gennemsnitsscore	Andel positive svar	Hele landet	Øvrige afsnit i Region Midtjylland
				Sort prik er eget resultat
Oplever du, at den behandling, du modtog under din indlæggelse, på nuværende tidspunkt har forbedret din helbredstilstand?	4,06			
I hvilket omfang var du selv med til at træffe beslutninger om din behandling og/eller pleje?	3,69			

Bilag 1 Kommentarsamling

Fordelingen af kommentarer og hvad de handler om bidrager til at give et billede af, hvad patienterne ønsker at supplere med til afsnittet, som ikke kan rummes i afkrydsningen i de lukkede spørgsmål. Præsentationen af afdelingens kommentarer følger afdelingens afsnit og herunder temaopdelingen i spørgeskemaet. Spørgsmålene om patienternes samlede indtryk vises dog altid før de øvrige temaer i spørgeskemaet.

Spørgeskemaet har fem åbne spørgsmål fordelt på temaerne "Ankomst", "Fejl", "Information vedrørende udskrivelse", "Samlet indtryk" og "Temaspørgsmål", hvor patienterne kan indsætte deres kommentarer.

Nedenfor er de kommentarer, som patienterne har skrevet i forbindelse med besvarelsen af spørgeskemaet. Kommentarerne er anonymiseret. Kun kommentarer som giver mening, når de står alene, er medtaget. Patienternes kommentarer er således nedskrevet, hvad enten de har været positive eller negative, mens faktuelle oplysninger er udeladt, hvis de løsrevet fra andre oplysninger i spørgeskemaet ikke giver mening. Såfremt der er ændret i kommentarerne, for eksempel af hensyn til patienternes anonymitet, er det markeret med [].

Kommentarsamlingen er opdelt efter rækkefølgen af de åbne spørgsmål i spørgeskemaet. For afsnit med færre end fem besvarelser vises afsnittets kommentarer under "Øvrige/ikke placeret på afsnit". Patienten er tildelt et patient-id, så det inden for hvert afsnit er muligt at følge den enkelte patient og se, om patienten har knyttet en eller flere kommentarer til spørgeskemaet. Patientens samlede indtryk er indsat, så det er muligt at sammenholde patienternes samlede indtryk med patienternes kommentarer.

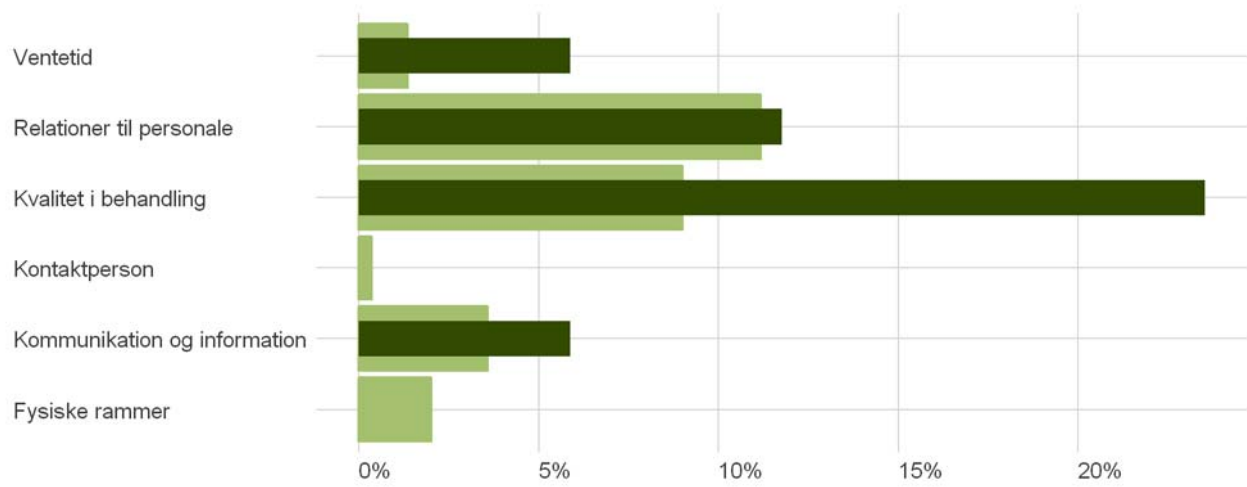
Kategorisering af kommentarer under 'Samlet indtryk'

Kommentarerne under 'Samlet indtryk' kan være markeret med et eller flere temaer, som knytter sig til indholdet i kommentaren. Kommentarerne rubriceres efter kategorierne ventetid, kvalitet i behandling, relationer til personale/pleje, kommunikation og information, kontaktperson og fysiske rammer. Det giver et billede af, hvilke kategorier patienterne vælger at fremhæve ved at skrive en kommentar.




Der er udarbejdet en reliabilitetstest blandt tre koderer i forbindelse med kategorisering af kommentarerne for at sikre, at der sker en ens kategorisering. Det viser således graden af pålidelighed i kodningen. Testen viste, at der god overensstemmelse mellem de tre koderes vurderinger. Mere om testens metode og fremgangsmåden findes i metodebeskrivelsen www.cfk.rm.dk/om-cfk/projektsite/lup-somatik/2014/undersogelsesmetode/

Andelen af afdelingens patienter der svarer, og som har skrevet kommenteret på noget indenfor en given kategori, er vist i Figur 3.

Figur 3. Afsnittets kategoriserede kommentarer under "Samlet indtryk". Eget resultat er mørkegrøn, øvrige afsnits patienter er lysegrøn.



Gynækologisk sengeafsnit**Beskriv den eller de fejl du oplevede**

ID	Kommentarer - Gynækologisk sengeafsnit	Forlængede fejlen din indlæggelse eller medførte den genindlæggelse?
	1 Jeg skulle have været sat i forbindelse med andet sygehus fra første gang, jeg kom på afdeling K. Mener jordmoderen bærer en del af ansvaret, for det skete IKKE.	Ja
	3 Blev glemt af personalet. Fik at vide operationen ville finde sted som første patient klokken otte, men ringede klokken 11 "for at spørge om, hvad der skete". Sygeplejersken sagde, da hun kom ind "ligger du her endnu!" Meget forbavset.	Nej
	4 Jeg ved ikke om det betegnes som en fejl, men jeg fik en stor blodansamling under operationssåret, der betød, at operationssåret åbnede sig [] ca. en uge efter operationen. Under indlæggelsen havde jeg fået at vide, at blodansamlingen var luft, der havde samlet sig under kikkert-operationen.	Nej

Gynækologisk sengeafsnit

Skriv her, hvis du har manglet information i forbindelse med din indlæggelse og udskrivelse

ID	Kommentarer - Gynækologisk sengeafsnit	Blev du løbende informeret om, hvad der skulle foregå?
✎ 7	Jeg ville gerne have talt med den samme læge, som havde lavet indgrebet. Da det ikke var muligt, kom en anden og talte med mig. Hun var sød, men det havde været mere oplysende for mig at have talt med den oprindelige læge.	I høj grad
✎ 8	Jeg blev af læge NN informeret om, hvad der var sket under operationen, da jeg var alene på opvågningsstuen. Jeg var stadig meget omtåget og havde smerter, hvilket gjorde, at jeg ikke var helt klar i hovedet og derfor havde spørgsmål til mit operationsforløb bagefter, men der var ingen, der kunne forklare mig, hvad der var sket. Dog kunne jeg huske, at læge NN sagde, at jeg muligvis havde haft en cyste [], der var sprunget. Det ville have været fint, hvis læge NN havde sørget for, at der var en anden (for eksempel en sygeplejerske) til stede, som kunne have genfortalt det, når jeg var blevet mere frisk. Da jeg skulle udskrives, syntes jeg ikke, jeg fik nogen vejledning. Lægen, som udskrev mig fortalte mig, at han ikke troede på, at jeg havde haft en cyste, men derimod en follikelbrist, som blev forårsaget af, at jeg var stoppet med p-piller. Det virkede på ham, som om at det havde været spild af tid at operere mig, og at jeg bare skulle hjem. Under forundersøgelserne dagen forinden havde en anden læge påpeget en mislyd i mit hjerte, som hun gerne ville have undersøgt. Dette spurgte jeg ind til ved udskrivelsen, men det kendte lægen ikke noget til. Det var først da han genlæste journalen, at han kunne se, at jeg skulle have en tid på hjerteafdelingen. Dog udtrykte han sig om, at jeg nok ikke fejlede noget. Jeg følte, at lægen var meget arrogant og ikke tog mig seriøst. Det virkede ikke rigtig til, at han overhovedet havde læst journalen ordentligt. Når mine pårørende henvendte sig til ham, så han næsten ikke på dem og svarede med en afvisende mine. Lægen besluttede sig for, at jeg sagtens kunne tage hjem og gå på arbejde om mandagen (to dage efter operationen). Der var ingen, der tjekkede min mave for at kigge, om det hele var, som det skulle være, inden jeg tog hjem. Jeg fik heller ikke at vide, hvad jeg skulle gøre med forbindingerne, før jeg selv spurgte, da jeg var på vej ud af døren. Jeg synes, det var risikabelt, at lægen sagde til mig, at jeg allerede var klar til at gå på arbejde om mandagen, for det var jeg slet ikke! Jeg følte mig forvirret og stresset over, at jeg "burde" have været taget på arbejde. Om onsdagen prøvede jeg at tage på arbejde, men måtte efter et par timer indse, at det ikke gik. Jeg synes, det ødelagde min helingsperiode, at jeg var forvirret over, om det jeg gennemgik var normalt eller om jeg var pivet. Jeg kunne ikke rigtig slappe af før om onsdagen, hvor jeg besluttede mig for at blive hjemme resten af ugen.	I nogen grad
✎ 6	Jeg tog fra sygehuset med en følelse af total forvirring. Jeg fik INGEN information om, hvad jeg måtte, og hvad jeg ikke måtte bagefter operationen (Skulle jeg holde mig i ro? Måtte jeg arbejde?). Jeg stillede selv en sygeplejerske nogle spørgsmål, hun kunne kun give mig lidt information. Jeg mødte slet ikke operationslægen, hverken før, under eller efter operationen.	I ringe grad

Gynækologisk sengeafsnit

Skriv her, hvis du synes, at afdelingen kunne gøre noget bedre, eller hvis du synes, at afdelingen gjorde noget særligt godt

ID	Kommentarer - Gynækologisk sengeafsnit	Er du alt i alt tilfreds med indlæggelsens forløb?
2	Fint samarbejde mellem vagtlæge og afdeling. En smule (for lang) ventetid på afdelingen, men hurtig indlæggelse. [Kvalitet i behandling, Ventetid]	I meget høj grad
5	Personalet var venligt og imødekommende, og de tog sig tid til at lytte og besvare spørgsmål. Jeg følte mig i meget gode hænder og fik en god behandling. [Kvalitet i behandling, Relationer til personale/Pleje]	I meget høj grad
9	Jeg oplevede en travl afdeling. Der mangler ganske enkelt ressourcer. Personalet gør, hvad de kan inden for de givne rammer! [Relationer til personale/Pleje]	I nogen grad
3	Være mere konkret med, hvornår patient ankommer til opvåkning. Være opmærksom på, hvornår patient bliver kørt til operation.	I ringe grad
6	Efter en operation ville det være rart at snakke med lægen om, hvordan operationen forløb. Desuden ville det være rart at få information om, hvad man må og ikke må. [Kommunikation og information, Kvalitet i behandling]	I ringe grad
1	Forstår stadig ikke, hvorfor [andet sygehus] ikke blev kontaktet først gang, og hvordan kunne I overse, at jeg faktisk havde galdestensbetændelse og galdesten. [Kvalitet i behandling]	Slet ikke

