

**REGIONAL RAPPORT
LANDSDÆKKENDE PATIENTUNDERSØGELSER
2014**



**Afsnitsrapport for Akut indlagte patienter på
Akutkirurgisk
Akutafdelingen
Hospitalsenheden Horsens**

Den Landsdækkende Undersøgelse af Patientoplevelser 2014 for Region Midtjylland

Spørgeskemaundersøgelse blandt 7.070 planlagt indlagte patienter, 12.495 akut indlagte patienter og 31.500 ambulante patienter i Region Midtjylland.

Rapporten er udarbejdet af CFK - Folkesundhed og Kvalitetsudvikling, Region Midtjylland

Rapporten kan hentes på CFK - Folkesundhed og Kvalitetsudviklings hjemmeside <http://www.cfk.rm.dk> eller ved at kontakte

CFK - Folkesundhed og Kvalitetsudvikling

Olof Palmes Allé 15

8200 Århus N

Telefon: 78 41 40 34

cfk@rm.dk

© CFK - Folkesundhed og Kvalitetsudvikling, 2015

Indholdsfortegnelse

1	Indledning	2
2	Læsevejledning og begrebsafklaring	4
3	Afsnittets resultat – et hurtigt overblik	7
4	Sammenligning af afsnittets resultat	11
	Overordenet tilfredshed.....	12
	Modtagelse	14
	Personale	16
	Patientinvolvering	18
	Fejl.....	20
	Servicestandard	22
	Smertelindring.....	24
	Info under indlæggelse.....	26
	Udskrivelsesinfo	28
	Hjemmepleje	30
	Forbedret helbred og inddragelse.....	32
	Bilag 1: Kommentarsamling	35

1 Indledning

Fra 2014 er der udviklet et nyt koncept til at undersøge patienternes oplevelser i den landsdækkende undersøgelse på det somatiske område. Ændringerne skal forbedre undersøgelsen, men betyder også, at resultaterne fra den nye LUP ikke kan sammenlignes med resultater fra tidligere LUP-undersøgelser.

Undersøgelsen omfatter fremover tre delundersøgelser fordelt på patientgrupperne planlagt indlagt, akut indlagt og ambulante patienter på alle landets offentlige sygehuse, samt patienter som har været behandlet på et privathospital efter reglerne om udvidet frit sygehusvalg. Der er ikke længere hospitalsspecifikke og regionale spørgsmål i undersøgelsen.

Undersøgelsen gennemføres på vegne af de fem regioner.

Formål

Formålet med LUP er at:

- identificere og sammenligne forskelle i patienters oplevelser inden for udvalgte temaer
- give input til at arbejde med kvalitetsforbedringer
- kunne følge udviklingen i patienternes oplevelser og vurderinger systematisk over tid

Organisering

Projektledelsen af undersøgelsens landsdækkende del varetages af Enheden for Evaluering og Brugerinvolvering, der sammen med Folkesundhed og Kvalitetsudvikling i Region Midtjylland udgør projektsekretariatet. Projektledelsen af undersøgelsens regionale del varetages i Region Midtjylland af CFK - Folkesundhed og Kvalitetsudvikling. Den regionale del af undersøgelsen har tilknyttet en regional faglig arbejdsgruppe, som består af én repræsentant fra hvert af regionens hospitaler og en repræsentant fra afdelingen Kvalitet og Sundhedsdata.

Datagrundlag

Rapporteringen følger de organisatoriske enheder på hospitalerne med udgangspunkt i Sundhedsstyrelsens Sygehus-afdelingsklassifikation og regionens ledelsesinformationssystem InfoRM i samarbejde med hospitalerne.

Fra oktober til december 2014 blev afsnittets patienter i en spørgeskemaundersøgelse spurgt om deres oplevelse af indlæggelsen/besøget på afsnittet. Stikprøven blev udtrukket blandt planlagt og akut indlagte patienter fra 4.-31. august, 3.-30. september og 4.-31. oktober og blandt de ambulante patienter fra 18.-31. august, 17.-30. september og 18.-31. oktober i 2014.

Denne rapport bygger på svar fra afsnittets Akut indlagte patienter. Tabel 1 opsummerer kort rapportens datagrundlag.

Tabel 1. Datagrundlaget for rapporten

Spørgeskemaer uddelt til patienter	110
Besvarelser fra patienter:	47
Afsnittets svarprocent:	43%

Rapportering

Patienternes tilbagemelding sker på afdelings-, hospitals- og regionsniveau i rapporter fra Enhed for Evaluering og Brugerinddragelse, hvis der som minimum er 20 besvarelser. I Region Midtjylland supplerer CFK – Folkesundhed og Kvalitetsudvikling undersøgelsen med rapporter på afsnitsniveau, en kommentarsamling og krydstabeller for hver patientgruppe på afdelingsniveau (inklusive diagnoserapportering for de afdelinger som har ønsket dette). Krydstabeller ligger kun elektronisk på CFK's hjemmeside www.cfk.rm.dk/om-cfk/projektsite/lup-somatik/2014/.

Der er ikke udarbejdet rapporter for afsnit med færre end 15 besvarelser.

Rapportens opbygning

Rapporten består af følgende kapitler:

- Kapitel 1: Indledning
- Kapitel 2: En kort læsevejledning og begrebsafklaring
- Kapitel 3: Et hurtigt overblik over patienternes svarfordeling
- Kapitel 4: En mere detaljeret præsentation og sammenligning af patienternes svar
- Bilag 1: Kommentarsamling

Præsentationen af afsnittets resultat følger temaopdelingen i spørgeskemaet for den enkelte patientgruppe. Spørgsmålene om patienternes samlede indtryk vises dog altid før de øvrige temaer i spørgeskemaet, ligesom der til sidst er resultatet af ca. fem temaspørgsmål, som kun indgår i det aktuelle år.

2 Læsevejledning og begrebsafklaring

Opbygningen af læsevejledningen følger opbygningen i afsnitsrapporten. En beskrivelse af den anvendte metode indgår ikke i afsnitsrapporten, men ligger på CFK's hjemmeside www.cfk.rm.dk/om-cfk/projektsite/lup-somatik/2014/undersogelsesmetode/. Spørgeskemaerne ligger også på hjemmesiden www.cfk.rm.dk/om-cfk/projektsite/lup-somatik/2014/sporgeskemaer/

Skala og gennemsnitsscore

Langt de fleste spørgsmål er på en fempunktsskala, som går fra "Slet ikke (1)" til "I meget høj grad (5)". Enkelte spørgsmål er på topunktsskala med svarmulighederne "Ja" og "Nej". I figurerne kan søjlerne med spørgsmål på fempunktsskala have op til fem farver fra lys grøn til mørk grøn i figuren, hvilket illustrerer svarkategorierne gående fra "Slet ikke (1)" til "I meget høj grad (5)". Søjlerne med ja/nej-spørgsmål vises med svarkategorierne "Ja" (lysegul) og "Nej" (mørkegul).

For spørgsmål på fempunktsskala udregnes en gennemsnitsscore på baggrund af svar i svarkategorierne "Slet ikke (1)", "I ringe grad (2)", "I nogen grad (3)", "I høj grad (4)" og "I meget høj grad (5)". Gennemsnitsscoren er det opsummerede tal, der bruges for hvert spørgsmål i de tilfælde, hvor spørgsmålene holdes op imod hinanden. Andelen af positive svar bruges tilsvarende for ja/nej-spørgsmål, da der udregnes ikke en gennemsnitsscore for denne type spørgsmål. Et ja kan være et negativt eller et positivt svar, alt efter spørgsmålet patienten stilles.

Oversigtsfigur

Rapportens første figurtyper er oversigtsfigurerne (figur 1 og 2) i kapitel 3, der giver et hurtigt overblik over afsnittets resultater. I figurerne er spørgsmålene vist temavis og figurens indhold er illustreret her:



Figur og tabel til sammenligning af afsnittes resultater

Kapitel 4 sammenligner afsnittes resultater, og her er rapportens næste figurtype og tabel vist på en dobbeltside. Temafigurerne ligner oversigtsfigurerne, men indeholder kun spørgsmål, der vedrører temaet.

Spørgsmålene vises som en liggende søjle med forkortet spørgsmålstekst

n = antal svar

Spørgsmålets svarfordeling



Tabellens indhold er illustreret her:

Den fulde tekst af de enkelte spørgsmål

Gennemsnitsscore for spørgsmål på fempunktsskala

Variationen i patientgruppens svar på for alle afsnit i Region Midtjylland. Afsnittets resultat er markeret med en sort prik.

Spørgsmål	Gennemsnitsscore	Andel positive svar	Hele landet	Øvrige afsnit i Region Midtjylland Sort prik er eget resultat
Var personalet på afdelingen venligt og imødekommende?	4,44		4,42	

Spørgsmål	Gennemsnitsscore	Andel positive svar	Hele landet	Øvrige afsnit i Region Midtjylland Sort prik er eget resultat
Skete der fejl i forbindelse med din indlæggelse?		82 %	89 %	

Andel af positive svar ved spørgsmål på topunktsskala

Variationen i patientgruppens svar på for alle afsnit i Region Midtjylland. Afsnittets resultat er markeret med en sort prik.

Svar, der ikke indgår i analyserne

Patienter, som ikke har svaret på spørgsmålene, er ekskluderet fra analyserne. Flere af spørgsmålene indeholder en af følgende neutrale svarkategorier: "Ikke relevant for mig", "Det kan jeg ikke vurdere", "Det husker jeg ikke" eller "Ved ikke". Patienter, der har benyttet de neutrale svarkategorier, er ligeledes ekskluderet fra analyserne af de pågældende spørgsmål.

3 Afsnittets resultat – et hurtigt overblik

Dette kapitel giver et hurtigt overblik over svarfordelingen blandt afsnittets ambulante patienter.

I oversigtsfigurerne 1 og 2 er spørgsmålene vist temavis med patienternes samlede indtryk som det første tema. Den lodrette tekst yderst til venstre i figurerne viser, hvilket tema de forskellige spørgsmål hører under. Hvert spørgsmål vises som en liggende søjle

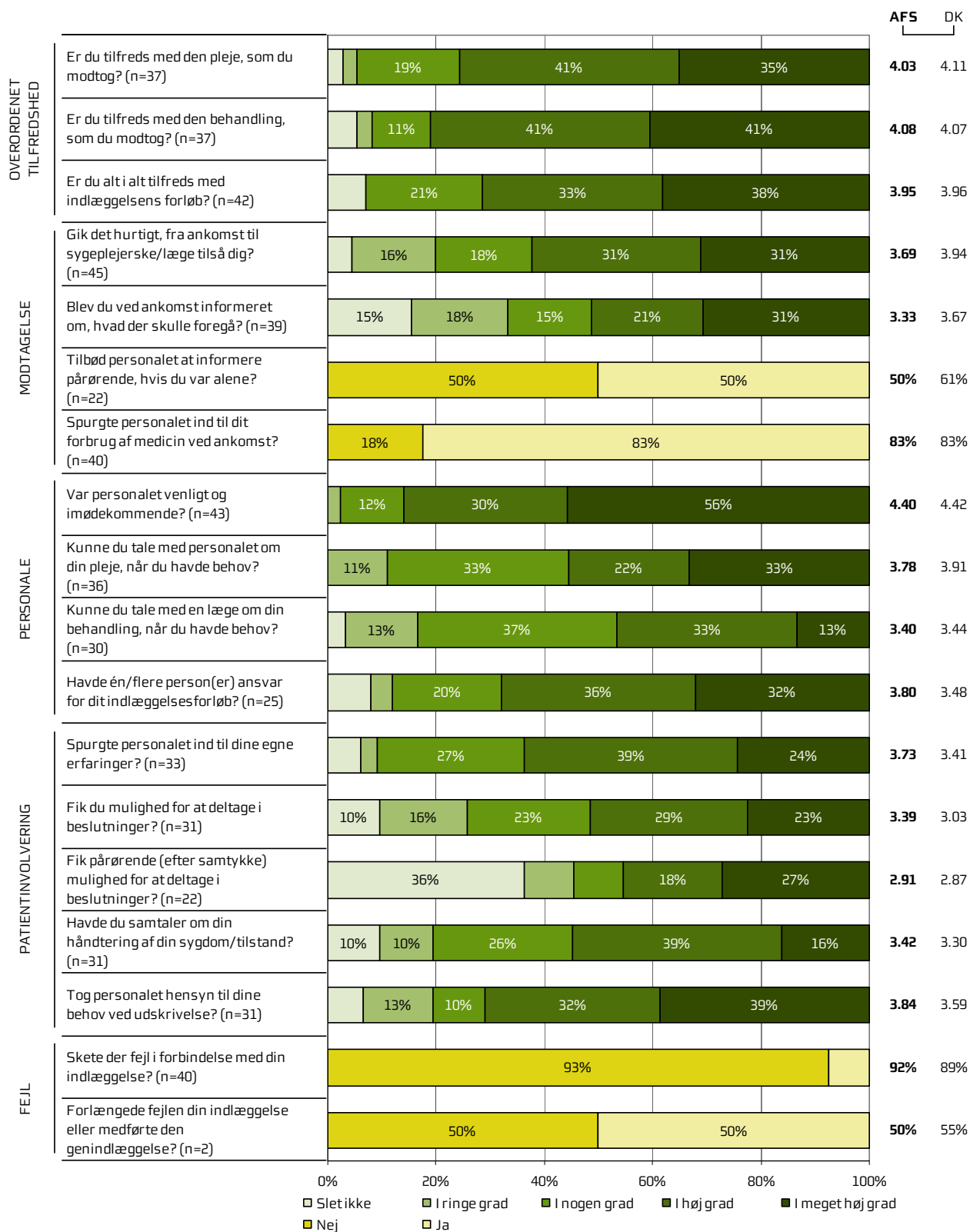
- med en forkortet spørgsmålstekst, der rummer essensen af spørgsmålet, efterfulgt af en parentes med antal svar
- som er grøn for spørgsmål på fempunktsskalaen og gul for spørgsmål på topunktsskalaen
- med svarfordelingen for spørgsmålet

Til højre for figurerne er afsnittets og landsresultatets gennemsnitsscore eller andel positive svar vist.

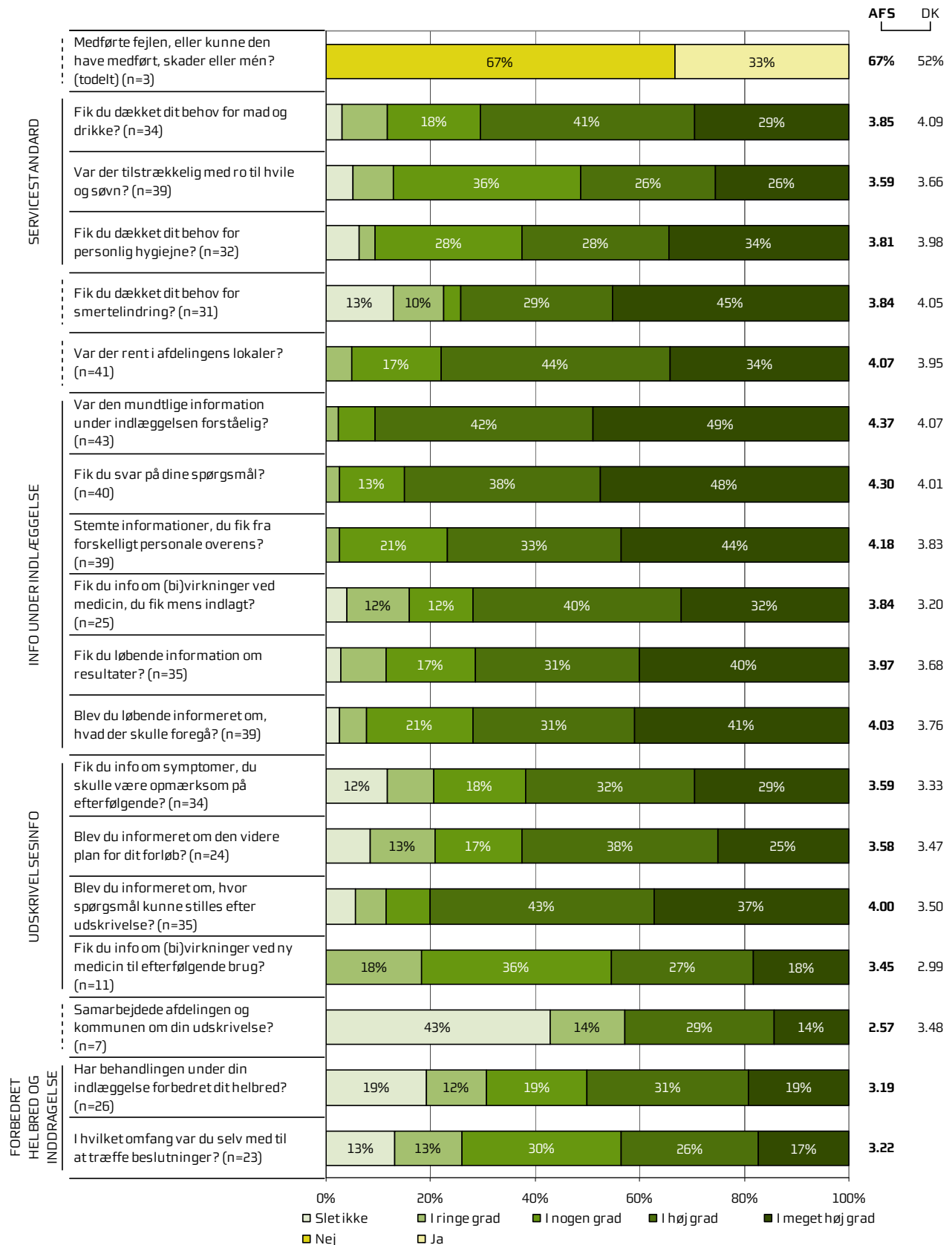
I figurerne kan søjlerne for spørgsmål på fempunktsskalaen have op til fem farver fra lys grøn til mørkegrøn, hvilket illustrerer svarkategorierne gående fra "Slet ikke (1)" til "I meget høj grad (5)". Søjlerne for spørgsmål på topunktsskala har svarmulighederne "Ja" (lysegul) og "Nej" (mørlegul). Bemærk at et ja kan være et negativt eller et positivt svar, alt efter spørgsmålet patienten stilles.

Figureerne indikerer således, hvilke områder afsnittet klarer sig henholdsvis godt og mindre godt på.

Figur 1. Oversigt over fordelingen af patienternes svar på afsnittet



Figur 2. Oversigt over fordelingen af patienternes svar på afsnittet



4 Sammenligning af afsnittets resultat

I dette kapitel præsenteres afsnittes resultater med et temaafsnit pr. tema. Fra i år er der fire til fem temaspørgsmål, som kun indgår i det aktuelle års rapportering. Rækken af temaafsnit afsluttes med dette års temaspørgsmål.

Svarfordelingen for spørgsmålene inden for det enkelte tema vises i figurer på de venstre sider og i en tabel på de højre sider. Resultatet i forhold til det foregående år vil først være med fra 2015.

Venstre side

Figuren viser hvert spørgsmål som en liggende søjle med

- en forkortet spørgsmålstekst, der rummer essensen af spørgsmålet, efterfulgt af en parentes med antal svar
- svarfordelingen for begge spørgsmålstyper, inden for det pågældende tema

Søjler med spørgsmål på fempunktsskala kan have op til fem farver fra lys grøn til mørk grøn i figuren, hvilket illustrerer svarkategorierne gående fra "Slet ikke (1)" til "I meget høj grad (5)". Søjler med spørgsmål på topunktsskala vises med svarkategorierne "Ja" (lysegul) og "Nej" (mørkegul). Bemærk at et ja kan være et negativt eller et positivt svar, alt efter spørgsmålet patienten stilles.

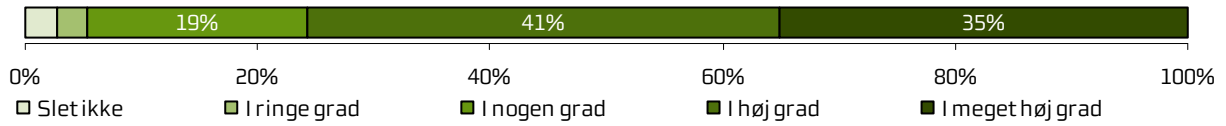
Højre side

Tabellen på de højre sider viser

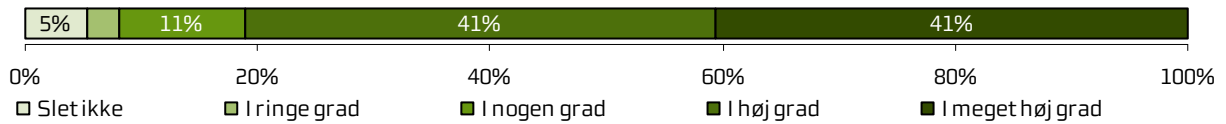
- den fulde tekst af de enkelte spørgsmål i det aktuelle tema
- spørgsmålenes gennemsnitsscore på afsnittet for spørgsmål på fempunktsskala eller andel af positive svar ved spørgsmål på topunktsskala
- variationen i patientgruppens svar for alle afsnit i Region Midtjylland. Afsnittets resultat er markeret med en sort prik (fordelingens højde er tilfældig).

Overordenet tilfredshed

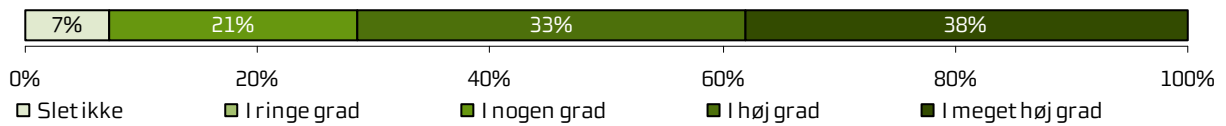
Er du tilfreds med den pleje, som du modtog? (n=37)



Er du tilfreds med den behandling, som du modtog? (n=37)



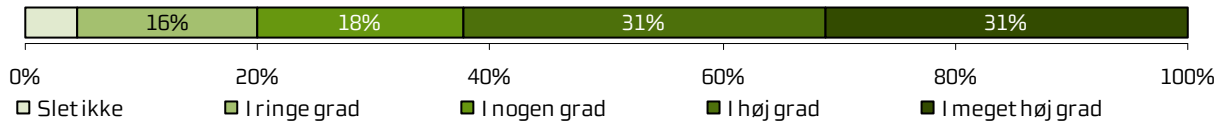
Er du alt i alt tilfreds med indlæggelsens forløb? (n=42)




	Gennemsnitsscore	Andel positive svar	Hele landet	Øvrige afsnit i Region Midtjylland
				Sort prik er eget resultat
Er du tilfreds med den pleje, som du modtog?	4,03		4,11	
Er du tilfreds med den behandling, som du modtog for din sygdom/tilstand?	4,08		4,07	
Er du alt i alt tilfreds med forløbet, fra du blev indlagt, til du blev udskrevet?	3,95		3,96	

Modtagelse

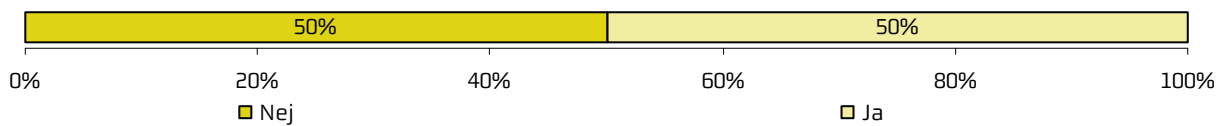
Gik det hurtigt, fra ankomst til sygeplejerske/læge tilså dig? (n=45)




Blev du ved ankomst informeret om, hvad der skulle foregå? (n=39)



Tilbød personalet at informere pårørende, hvis du var alene? (n=22)



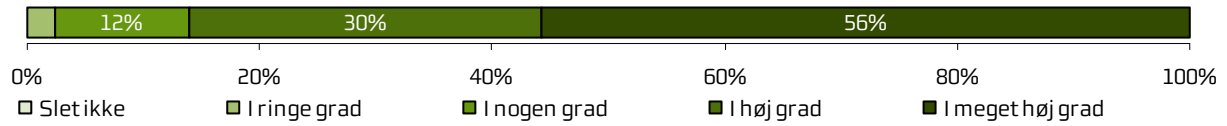
Spurgte personalet ind til dit forbrug af medicin ved ankomst? (n=40)



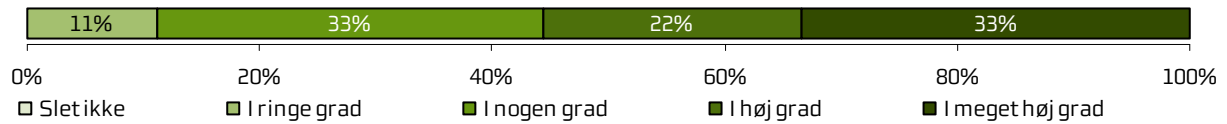
	Gennemsnits-score	Andel positive svar	Hele landet	Øvrige afsnit i Region Midtjylland
				Sort prik er eget resultat
Oplevede du, at det gik hurtigt, fra du ankom til sygehuset, til du blev tilset af en sygeplejerske eller en læge?	3,69		3,94	
Blev du ved ankomsten informeret om, hvad der skulle foregå ved starten af din indlæggelse?	3,33		3,67	
Tilbød personalet at informere dine pårørende om din situation, hvis du var alene ved ankomsten til sygehuset?		50 %	61 %	
Spurgte personalet ind til dit forbrug af medicin, da du ankom til sygehuset?		82 %	83 %	

Personale

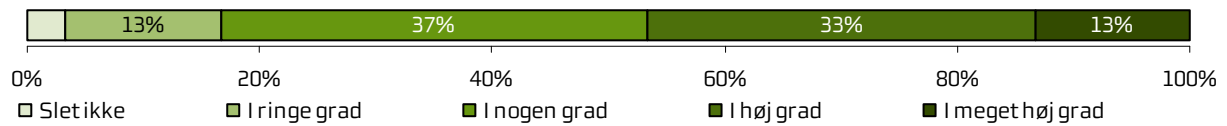
Var personalet venligt og imødekommende? (n=43)



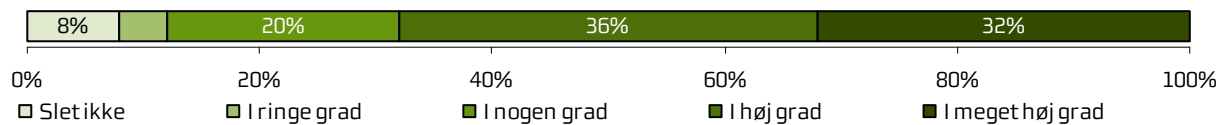
Kunne du tale med personalet om din pleje, når du havde behov? (n=36)



Kunne du tale med en læge om din behandling, når du havde behov? (n=30)



Havde én/flere person(er) ansvar for dit indlæggelsesforløb? (n=25)



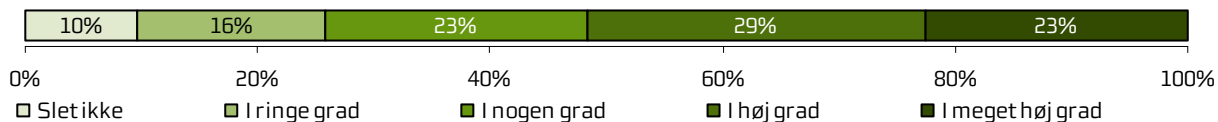
	Gennemsnitsscore	Andel positive svar	Hele landet	Øvrige afsnit i Region Midtjylland
				Sort prik er eget resultat
Var personalet på afdelingen venligt og imødekommende?	4,4		4,42	
Havde du mulighed for at tale med personalet om din pleje, når du havde behov for det?	3,78		3,91	
Havde du mulighed for at tale med en læge om din behandling, når du havde behov for det?	3,4		3,44	
Oplevede du, at én eller flere person(er) havde et særligt ansvar for dit forløb, fra du blev indlagt, til du blev udskrevet?	3,8		3,48	

Patientinvolvering

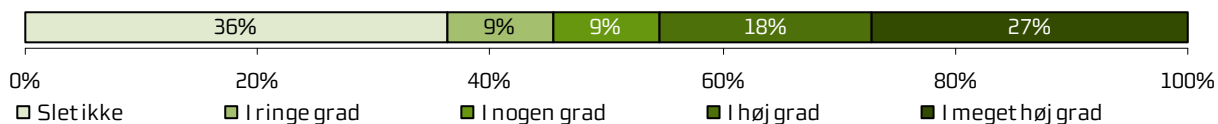
Spurgte personalet ind til dine egne erfaringer? (n=33)




Fik du mulighed for at deltage i beslutninger? (n=31)



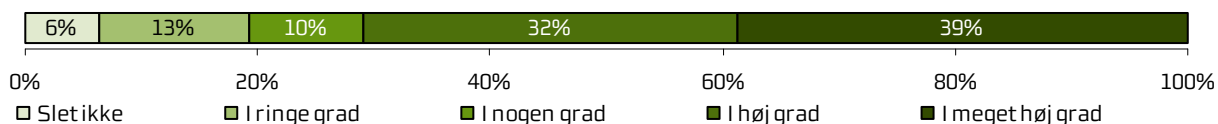
Fik pårørende (efter samtykke) mulighed for at deltage i beslutninger? (n=22)



Havde du samtaler om din håndtering af din sygdom/tilstand? (n=31)




Tog personalet hensyn til dine behov ved udskrivelse? (n=31)




	Gennemsnitsscore	Andel positive svar	Hele landet	Øvrige afsnit i Region Midtjylland
				Sort prik er eget resultat
Spurgte personalet ind til dine egne erfaringer med din sygdom/tilstand?	3,73		3,41	
Gav personalet dig mulighed for at deltage i beslutninger om din undersøgelse/behandling?	3,39		3,03	
Gav personalet (efter dit samtykke) dine pårørende mulighed for at deltage i beslutninger om din undersøgelse/behandling?	2,91		2,87	
Havde du samtaler med personalet om, hvordan du bedst håndterer din sygdom/tilstand?	3,42		3,3	
Tog personalet hensyn til dine behov ved planlægningen af din udskrivelse?	3,84		3,59	

Fejl

Skete der fejl i forbindelse med din indlæggelse? (n=40)



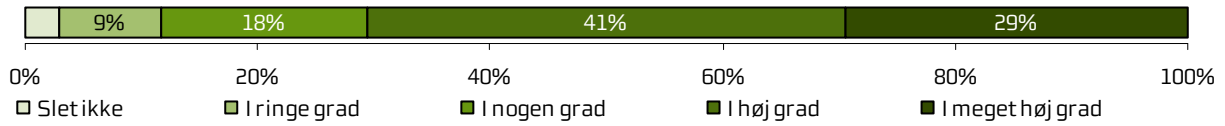
Forlængede fejlen din indlæggelse eller medførte den genindlæggelse? (n=2)




	Gennemsnits-score	Andel positive svar	Hele landet	Øvrige afsnit i Region Midtjylland
				Sort prik er eget resultat
Skete der fejl i forbindelse med din indlæggelse?		92 %	89 %	
Vurderer du, at fejlen forlængede din indlæggelse eller medførte en genindlæggelse?		50 %	55 %	

Servicestandard

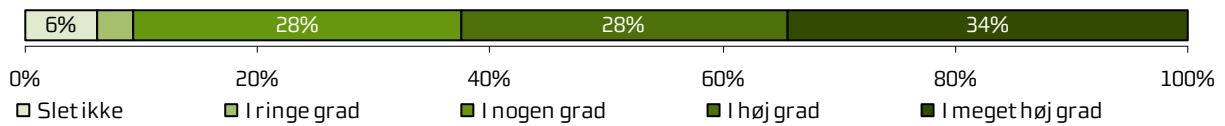
Fik du dækket dit behov for mad og drikke? (n=34)




Var der tilstrækkelig med ro til hvile og søvn? (n=39)



Fik du dækket dit behov for personlig hygiejne? (n=32)




Var der rent i afdelingens lokaler? (n=41)



	Gennemsnitsscore	Andel positive svar	Hele landet	Øvrige afsnit i Region Midtjylland
				Sort prik er eget resultat
Fik du dækket dit behov for mad og drikke?	3,85		4,09	
Var der tilstrækkelig med ro til hvile og søvn?	3,59		3,66	
Fik du dækket dit behov for personlig hygiejne?	3,81		3,98	
Var der rent i afdelingens lokaler?	4,07		3,95	

Smertelindring


Fik du dækket dit behov for smertelindring? (n=31)



	Gennemsnitsscore	Andel positive svar	Hele landet	Øvrige afsnit i Region Midtjylland
				Sort prik er eget resultat
Fik du dækket dit behov for smertelindring?	3,84		4,05	

Info under indlæggelse

Var den mundtlige information under indlæggelsen forståelig? (n=43)



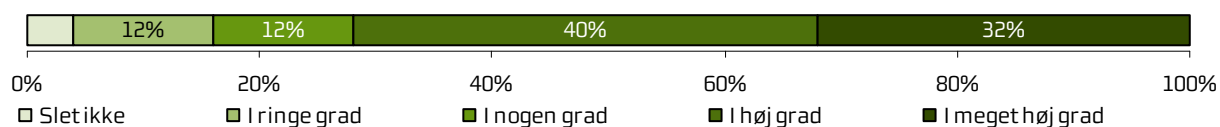
Fik du svar på dine spørgsmål? (n=40)




Stemte informationer, du fik fra forskelligt personale overens? (n=39)



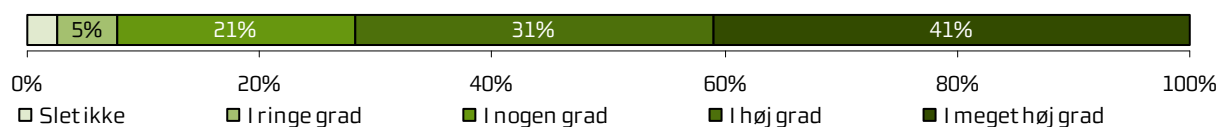
Fik du info om (bi)virkninger ved medicin, du fik mens indlagt? (n=25)









Fik du løbende information om resultater? (n=35)



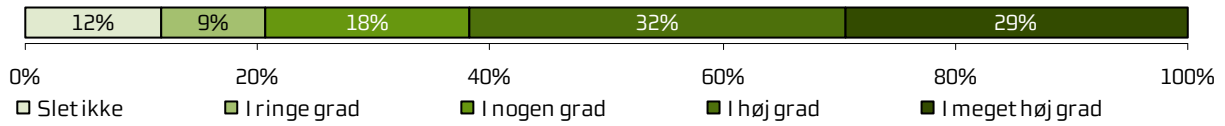
Blev du løbende informeret om, hvad der skulle foregå? (n=39)



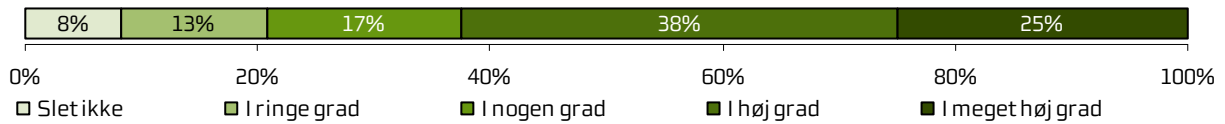
	Gennemsnitsscore	Andel positive svar	Hele landet	Øvrige afsnit i Region Midtjylland
				Sort prik er eget resultat
Var den mundtlige information du fik under indlæggelsen forståelig?	4,37		4,07	
Fik du svar på de spørgsmål, du stillede, mens du var indlagt?	4,3		4,01	
Stemte de informationer, du fik fra forskelligt personale på afdelingen overens?	4,18		3,83	
Fik du information om virkninger og bivirkninger ved den medicin, du fik, mens du var indlagt?	3,84		3,2	
Blev du løbende informeret om resultaterne af din behandling/undersøgelse?	3,97		3,68	
Blev du løbende informeret om, hvad der skulle foregå?	4,03		3,76	

Udskrivelsesinfo


Fik du info om symptomer, du skulle være opmærksom på efterfølgende? (n=34)




Blev du informeret om den videre plan for dit forløb? (n=24)

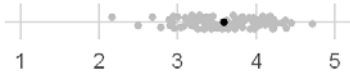





Blev du informeret om, hvor spørgsmål kunne stilles efter udskrivelse? (n=35)



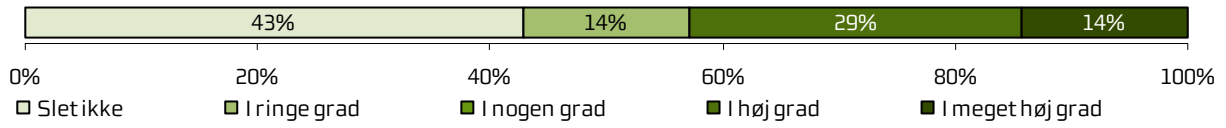
Fik du info om (bi)virkninger ved ny medicin til efterfølgende brug? (n=11)



	Gennemsnitsscore	Andel positive svar	Hele landet	Øvrige afsnit i Region Midtjylland
				Sort prik er eget resultat
Blev du informeret om, hvilke symptomer du skulle være opmærksom på efter din udskrivelse?	3,59		3,33	
Blev du informeret om den videre plan for dit forløb eksempelvis i forhold til opfølgning og genoptræning?	3,58		3,47	
Blev du informeret om, hvor du kunne henvende dig med spørgsmål om din sygdom/tilstand og behandling efter din udskrivelse?	4		3,5	
Fik du information om virkninger og bivirkninger ved ny medicin, du skulle tage efter din udskrivelse?	3,45		2,99	

Hjemmepleje


Samarbejdede afdelingen og kommunen om din udskrivelse? (n=7)



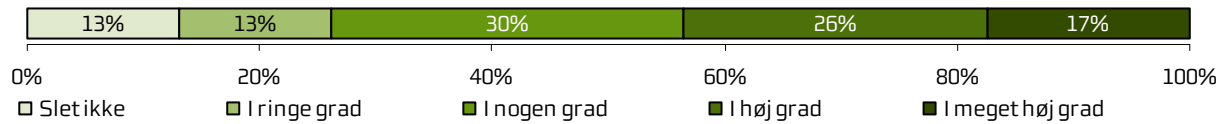
	Gennemsnitsscore	Andel positive svar	Hele landet	Øvrige afsnit i Region Midtjylland
				Sort prik er eget resultat
Oplevede du, at afdelingen og den kommunale hjemmepleje/hjemmesygepleje/sundhedsplejerske samarbejdede om din udskrivelse?	2,57		3,48	

Forbedret helbred og inddragelse

Har behandlingen under din indlæggelse forbedret dit helbred? (n=26)



I hvilket omfang var du selv med til at træffe beslutninger? (n=23)



	Gennemsnitsscore	Andel positive svar	Hele landet	Øvrige afsnit i Region Midtjylland
				Sort prik er eget resultat
Oplever du, at den behandling, du modtog under din indlæggelse, på nuværende tidspunkt har forbedret din helbredstilstand?	3,19			
I hvilket omfang var du selv med til at træffe beslutninger om din behandling og/eller pleje?	3,22			

Bilag 1 Kommentarsamling

Fordelingen af kommentarer og hvad de handler om bidrager til at give et billede af, hvad patienterne ønsker at supplere med til afsnittet, som ikke kan rummes i afkrydsningen i de lukkede spørgsmål. Præsentationen af afdelingens kommentarer følger afdelingens afsnit og herunder temaopdelingen i spørgeskemaet. Spørgsmålene om patienternes samlede indtryk vises dog altid før de øvrige temaer i spørgeskemaet.

Spørgeskemaet har fem åbne spørgsmål fordelt på temaerne "Ankomst", "Fejl", "Information vedrørende udskrivelse", "Samlet indtryk" og "Temaspørgsmål", hvor patienterne kan indsætte deres kommentarer.

Nedenfor er de kommentarer, som patienterne har skrevet i forbindelse med besvarelsen af spørgeskemaet. Kommentarerne er anonymiseret. Kun kommentarer som giver mening, når de står alene, er medtaget. Patienternes kommentarer er således nedskrevet, hvad enten de har været positive eller negative, mens faktuelle oplysninger er udeladt, hvis de løsrevet fra andre oplysninger i spørgeskemaet ikke giver mening. Såfremt der er ændret i kommentarerne, for eksempel af hensyn til patienternes anonymitet, er det markeret med [].

Kommentarsamlingen er opdelt efter rækkefølgen af de åbne spørgsmål i spørgeskemaet. For afsnit med færre end fem besvarelser vises afsnittets kommentarer under "Øvrige/ikke placeret på afsnit". Patienten er tildelt et patient-id, så det inden for hvert afsnit er muligt at følge den enkelte patient og se, om patienten har knyttet en eller flere kommentarer til spørgeskemaet. Patientens samlede indtryk er indsat, så det er muligt at sammenholde patienternes samlede indtryk med patienternes kommentarer.

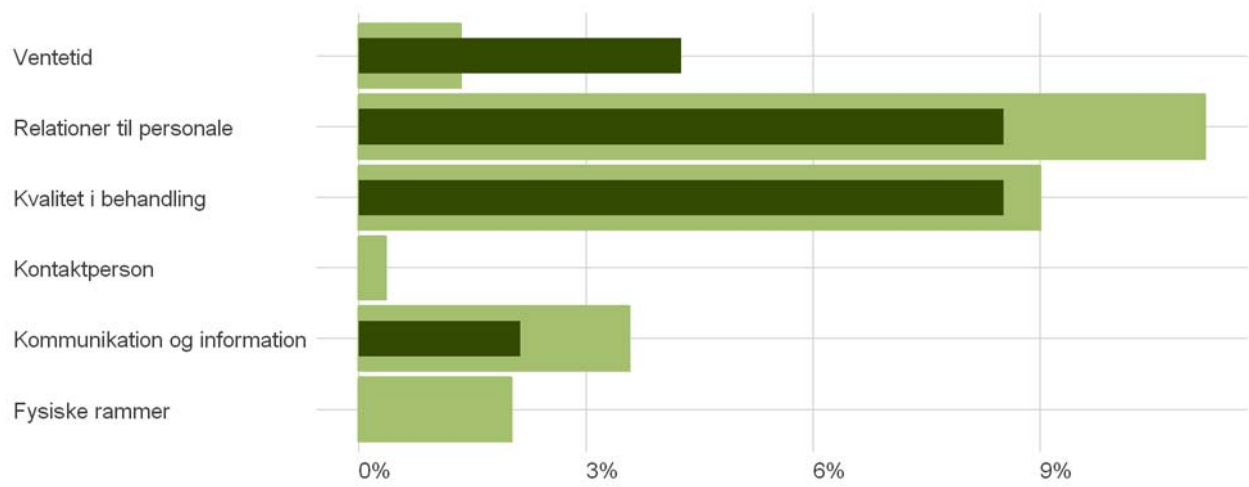
Kategorisering af kommentarer under 'Samlet indtryk'

Kommentarerne under 'Samlet indtryk' kan være markeret med et eller flere temaer, som knytter sig til indholdet i kommentaren. Kommentarerne rubriceres efter kategorierne ventetid, kvalitet i behandling, relationer til personale/pleje, kommunikation og information, kontaktperson og fysiske rammer. Det giver et billede af, hvilke kategorier patienterne vælger at fremhæve ved at skrive en kommentar.

Der er udarbejdet en reliabilitetstest blandt tre koderer i forbindelse med kategorisering af kommentarerne for at sikre, at der sker en ens kategorisering. Det viser således graden af pålidelighed i kodningen. Testen viste, at der god overensstemmelse mellem de tre koderes vurderinger. Mere om testens metode og fremgangsmåden findes i metodebeskrivelsen www.cfk.rm.dk/om-cfk/projektsite/lup-somatik/2014/undersogelsesmetode/

Andelen af afdelingens patienter der svarer, og som har skrevet kommenteret på noget indenfor en given kategori, er vist i Figur 3.

Figur 3. Afsnittets kategoriserede kommentarer under "Samlet indtryk". Eget resultat er mørkegrøn, øvrige afsnits patienter er lysegrøn.








Akutkirurgisk




Skriv her, hvis du har kommentarer til modtagelsen eller forslag til forbedringer

ID	Kommentarer - Akutkirurgisk	Gik det hurtigt, fra ankomst til sygeplejerske/læge tilså dig?
2	Selv medicin med.	I høj grad
16	God modtagelse. [Jeg har] min søn med, om morgen opererer [de], kommer hjem om aftenen.	I høj grad
9	Jeg fik tilbudt en seng med det samme, og en sygeplejerske kom efter fem minutter. Så det var en god og hurtig modtagelse, som kun fortjener ros.	I meget høj grad
18	Godt modtaget, men personalet var hårdt presset. Mangler personale.	I meget høj grad
11	Det er svært at pege på forbedringer med det arbejdspress, der er i akutmodtagelsen. Der kommer hele tiden nye patienter ind.	I nogen grad
3	At man ikke skal ligge på en seng ude i gangen.	I ringe grad
5	Var begyndt at bløde efter en operation. Var alene hjemme, utryk, måtte ringe to gange, inden jeg fik lov at komme ud på akutafdelingen. Da jeg ankom, var der forvirring omkring, om jeg havde ringet ind.	I ringe grad
17	Ventede i syv en halv time i venteværelset, og vidste ikke om jeg skulle indlægges eller ej. Selvom jeg spurgte, var der ikke nogen, der vidste noget!	Slet ikke
19	For lang ventetid og vi måtte igennem otte timers strabadser før indlæggelse. [Et par døgn] efter fik vi en diagnose stillet. Alle hospitalsansatte havde mega travlt til os.	Slet ikke
7	Jeg blev egentlig indlagt via Vagtlægen, men jeg skulle henvende mig ved Akutmodtagelsen.	Uoplyst

Akutkirurgisk**Beskriv den eller de fejl du oplevede**

ID	Kommentarer - Akutkirurgisk	Forlængede fejlen din indlæggelse eller medførte den genindlæggelse?
 19	Administrativt. Teknisk. Sprogligt.	Ja
 13	Ikke alvorligt, men der blev lovet smertestillende, men fik først mange timer senere.	Nej
 15	Vi synes, det er meget hårdt for en [gammel] dame, at skulle vente ni timer på en eventuel behandling. I dette tilfælde, sad der et stykke mad i halsen, og det lykkedes efter ni timer at få det opløst, så vi kunne tage hjem.	Uoplyst
 18	Ingen fejl, men presset personale.	Uoplyst
 17	Blev ved en fejl booket til en koloskopi under fuld bedøvelse, hvilket ikke var nødvendigt. Da jeg endelig fik en seng, var alle super søde!	Ved ikke

Akutkirurgisk**Skriv her, hvis du har manglet information i forbindelse med din indlæggelse og udskrivelse**

ID	Kommentarer - Akutkirurgisk	Blev du løbende informeret om, hvad der skulle foregå?
 3	Tage sig mere af de indlagte.	I nogen grad
 5	Blev indlagt en kaotisk fredag aften. Oplevede tre sygeplejersker (tre skift), hvor hende om natten var helt fantastisk. Alle var så stressede, så de havde svært ved at nå at tilse alle. De kom dog, når jeg ringede efter dem.	I ringe grad
 1	Indlagt 18 timer.	Ved ikke

Akutkirurgisk

Skriv her, hvis du synes, at afdelingen kunne gøre noget bedre, eller hvis du synes, at afdelingen gjorde noget særligt godt

ID	Kommentarer - Akutkirurgisk	Er du alt i alt tilfreds med indlæggelsens forløb?
6	Jeg kan kun erklære mig tilfreds med behandling efter ankomst til Akutafdelingen: Hurtig tilseelse af læge, hurtig igangsættelse af behandling og meget kompetent stab fra læge til sygeplejersker. Når man som jeg har oplevet uheldige behandlinger, var dette en positiv oplevelse. Virkelig. Tak for det! [Kvalitet i behandling]	I meget høj grad
8	Læge NN lyttede til, hvad jeg sagde, og han behandlede/opererede mig ud fra denne baggrundsviden for at løse mit problem i modsætning til de to gange tidligere, jeg er blevet opereret på en [anden klinik] uden positivt resultat. Tak til Horsens Sygehus! [Kvalitet i behandling, Relationer til personale/Pleje]	I meget høj grad
9	Jeg blev mødt af et meget imødekommende og sympatisk personale. Det var dejligt, at der var én fast sygeplejerske, som tog sig af mig og holdt mig informeret. Lægen tilså mig flere gange, virkede meget kompetent og var utrolig behagelig. Stor ros til afdelingen for hele forløbet. [Kommunikation og information, Relationer til personale/Pleje]	I meget høj grad
5	Alle gjorde hvad de kunne denne [] nat/aften, hvor alt var ret kaotisk. Jeg måtte vente længe, men blev oprevet om natten, og på trods af stort blodtab, blev jeg udskrevet næste dag. Var lidt utryk ved mit lave blodtryk, men alt blev godt efter en uges tid. [Kvalitet i behandling, Ventetid]	I nogen grad
11	Jeg måtte vente på lægen fra [om eftermiddagen til sent om aftenen]. Den læge der tilså mig, havde opereret fra [tidlig morgen og til sen aften], samtidig med at han havde vagt på akutmodtagelsen. Det er ikke tilfredsstillende.	I nogen grad
14	Der bør tages hensyn til dem, der kommer fra en ø, som ikke lige kan tage hjem. Jeg er under 18 år og havde min mor med. Vi ankom [om aftenen] med færge []. Hun kunne ikke købe noget mad eller lignende. Hun fik ikke en seng, så hun sad op hele natten, til vi var hjemme igen [om eftermiddagen] dagen efter. [Relationer til personale/Pleje]	I nogen grad
17	De otte timer i venteværelset var for meget af det gode. [Ventetid]	I nogen grad
10	Jeg blev indlagt gennem min læge pga. en form for akut brok (tror jeg nok) og med store smerter transporteret med ambulance. Jeg havde i forvejen en aftale med sygehuset om en brokoperation [nogle] dage senere, [derfor] undrede det mig, at jeg efter, at lægen meget voldsomt trykkede på tarmen, blev sendt hjem og ikke blev opereret, men måtte vente til den oprindelige dato [nogle] dage senere. Jeg havde det ikke specielt dårligt i dagene inden, men jeg synes, at det havde været det nemmeste at foretage operationen med det samme. [Kvalitet i behandling]	Slet ikke
15	Hvad skal I gøre sølle mennesker, I er jo underbemandet. [Relationer til personale/Pleje]	Slet ikke
19	Samlet ressource et sted.	Slet ikke

Akutkirurgisk

Skriv her, hvis du har kommentarer i forhold til ovenstående temaspørgsmål

ID	Kommentarer - Akutkirurgisk	I hvilket omfang var du selv med til at træffe beslutninger?
✎ 17	Det er næsten [flere måneder] siden, jeg var indlagt og har ikke får svar på mine prøver. Fik også en parkerings-afgift under mit besøg på sygehuset, da jeg ikke havde tid til at forny min billet under min behandling, men hverken regionen eller hospitalet vil gøre noget ved det. Hele indlæggelsen var EN STOR DÅRLIG OPLEVELSE!	I høj grad
✎ 11	Jeg havde et par dage før været til undersøgelse af tyktarmen. Det viste sig at være eftervirkninger herfra, der var årsag til min tilstand. Dette belyste lægen, da han dukkede op. Han gennemgik min tilstand med mig og beroligede mig med, at det ville fortage sig.	I nogen grad
✎ 5	Jeg var jo ved at forbløde, så der var kun en ting at gøre, at lukke såret! De mener, jeg mistede [meget] blod, så det der blev gjort var livsnødvendigt. De gjorde det, de skulle.	I ringe grad
✎ 4	Venter på udredning [].	Uoplyst
✎ 12	Jeg stoler på lægens vurdering.	Uoplyst
✎ 15	Vi tog hjem, da klumpen i halsen var opløst.	Uoplyst

