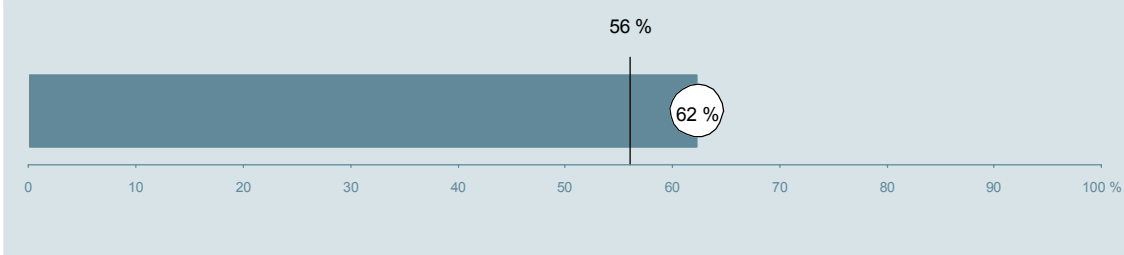




## Neurologisk Afdeling (072 i Skive) Hospitalsenhed Midt

Spørgeskemaet er udsendt til 53 patienter udskrevet fra afdelingen i perioden 9. august til 31. oktober 2013.  
62 % af disse svarede på spørgeskemaet.  
På landsplan svarede 56 % af de indlagte patienter.



**Enhed for Evaluering  
og Brugerinddragelse**

[www.patientoplevelser.dk](http://www.patientoplevelser.dk)



## INDHOLD

OVERSIGTSFIGUR	3
INDEN INDLÆGGELSEN OG VED MODTAGELSEN PÅ AFDELINGEN	4
PERSONALE	6
BEHANDLINGSFORLØB	10
INFORMATION	13
UDSKRIVELSE	16
SAMLET INDTRYK	21
DATAMATERIALE	23
OVERSIGTSFIGUR FOR AFSNIT/UNDEROPDELINGER	24

### Om rapporten

#### Nationale og regionale spørgsmål:

Rapporten indeholder resultater for de nationale spørgsmål.

#### Omkodninger af spørgsmål:

Spørgsmålene er ikke altid opgjort, som de fremstår i spørgeskemaet. Her følger et par eksempler:

- Svarene fra ét spørgsmål kan være opgjort på to forskellige måder, hvilket er angivet med en parentes efter spørgsmålsnummeret.
- Svar fra flere spørgsmål kan være opsummeret i ét samlet resultat.
- Endelig er der spørgsmål, hvor svarkategorier samles i opgørelsen. Det er eksempelvis tilfældet for spørgsmål 7, hvor svarkategorierne "for meget" og "for lidt" opgøres som negative svar, mens "passende" er et positivt svar.

Mere detaljeret information om, hvilke spørgsmål der er omkodet og hvordan, kan du finde på: [www.patientoplevelser.dk/omkodninger](http://www.patientoplevelser.dk/omkodninger)

#### Sammenligning over tid (↗, ↘ eller →):

Pilene i figurer og tabeller viser, om afdelingens resultat i år er bedre, dårligere eller ikke signifikant forskelligt fra afdelingens eget resultat i sidste måling.

#### Placering i forhold til specialeresultatet (O, U eller G):

I figurer og tabeller angiver O, U og G, om afdelingens resultat er over, under eller ikke signifikant forskelligt fra specialeresultatet for Neurologi på landsplan.

#### Manglende tal ( - eller blank ) og ( \* ):

En stjerne ( \* ) betyder, at datagrundlaget er for spinkelt til at foretage analysen.

En streg ( - eller en blank ) betyder, at analysen ikke giver mening at gennemføre. De to mest almindelige eksempler på det er:

- at vi ikke kan tildele O, U eller G i de regionale spørgsmål, da vi ikke har et specialeresultat på landsplan at sammenligne med.
- at vi ikke kan sammenligne resultater over tid, hvis spørgsmålet ikke er det samme i 2012 og 2013.

#### Læsevejledning:

Du kan få mere hjælp til at læse figurer og tabeller i læsevejledningen på: [www.patientoplevelser.dk/vejledning](http://www.patientoplevelser.dk/vejledning)

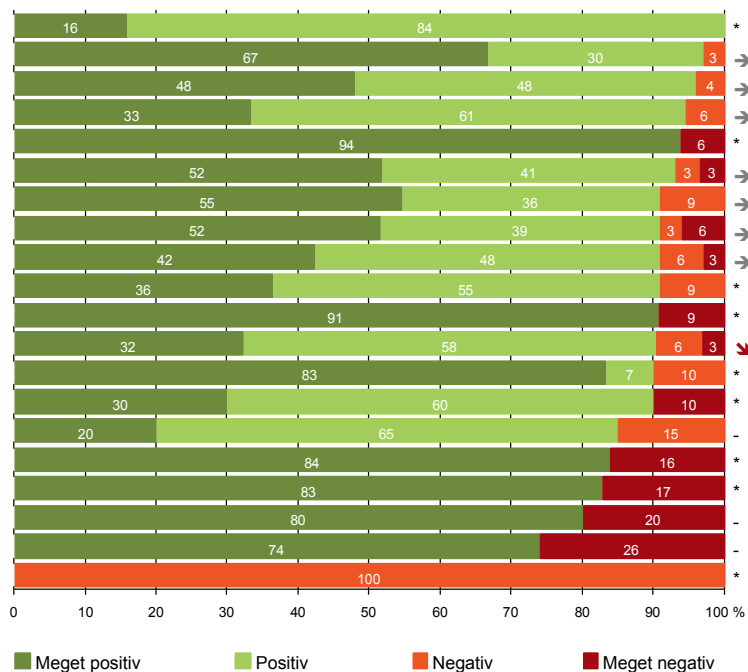
#### Spørgeskemaer:

Spørgeskemaet, patienterne har modtaget, kan du finde på: [www.patientoplevelser.dk/skema](http://www.patientoplevelser.dk/skema)

# LUP 2013 - Indlagte

## OVERSIGTSFIGUR

- 13. Overflytning mellem afdelinger er godt tilrettelagt (19)
- 2. Modtagelsen på afdelingen er god (33)
- 5. Kontaktperson tager ansvar for forløbet (25)
- 19. Afdelingens orientering af praktiserende læge er god (18)
- 9. Patienten oplever ikke fejl (32)
- 21. Tilrettelæggelsen af det samlede behandlingsforløb er god (29)
- 14. Den mundtlige information er god (33)
- 22. Det samlede indtryk er godt (33)
- 17. Patienten er tryk ved at skulle hjem (33)
- 1. Afdelingen informerer godt om ventetid fra indkaldelse til indlæggelse (11)
- 7. Patienten er passende inddraget i beslutninger om behandlingen (32)
- 6. Personalets viden om sygdomsforløb er god ved planlagte samtaler (31)
- 12. Patienten oplever ikke unødigt ventetid, der forlænger opholdet (30)
- 18. Samarbejdet mellem afdeling og kommunal hjemmepleje er godt (20)
- 16. Informationsmaterialet er godt (20)
- 4. Patienten har kontaktperson(er) med særligt ansvar (31)
- 8. Pårørende er passende inddraget i beslutninger om behandlingen (29)
- 20. Er tilstrækkeligt informeret om livsstilens betydning for helbredet (30)
- 15. Modtager tilstrækkeligt informationsmateriale (23)
- 11. Personalet er gode til at håndtere fejl (1)

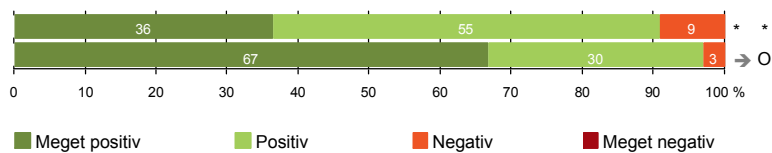


Antal svar på det enkelte spørgsmål er vist i en parentes efter spørgsmålsteksten. To stjerner ved siden af hinanden (\*\*) helt til højre i figuren betyder, at hverken sammenligning over tid (første \*) eller placering i forhold til specialeresultatet (anden \*) kan foretages, da datagrundlaget er for spinkelt i begge analyser.



## INDEN INDLÆGGELSEN OG VED MODTAGELSEN PÅ AFDELINGEN

1. Afdelingen informerer godt om ventetid fra indkaldelse til indlæggelse (11)
2. Modtagelsen på afdelingen er god (33)



# LUP 2013 - Indlagte

## 1. Hvordan vurderer du, at afdelingen informerede dig om ventetiden, fra du blev indkaldt til afdelingen, til du blev indlagt? (Omfatter kun patienter, som var planlagt indlagt)

	Antal	Virkelig godt	Godt	Dårligt	Virkelig dårligt	Resultat i forhold til 2012	Placering i forhold til specialet
	%						
Specialeresultat for Neurologi	399	36,4	57,5	5,7	0,4	→	-
Neurologisk Afdeling (072 i Skive)	11	36,4	54,5	9,1	0,0	*	*
0-59 år	3	33,3	66,7	0,0	0,0	-	-
60+ år	8	37,5	50,0	12,5	0,0	-	-
Akut indlagt	0	0,0	0,0	0,0	0,0	-	-
Planlagt indlagt	11	36,4	54,5	9,1	0,0	-	-
Mand	8	25,0	62,5	12,5	0,0	-	-
Kvinde	3	66,7	33,3	0,0	0,0	-	-
6630_072 Neurologisk Sengeafdeling Skive	11	36,4	54,5	9,1	0,0	-	-

## 2. Hvordan oplevede du modtagelsen på afdelingen?

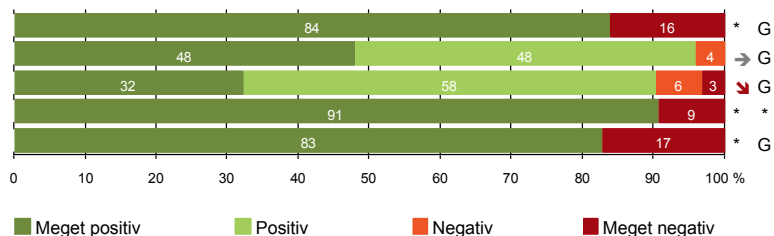
	Antal	Virkelig god	God	Dårlig	Virkelig dårlig	Resultat i forhold til 2012	Placering i forhold til specialet
	%						
Specialeresultat for Neurologi	2236	42,9	51,7	4,3	1,2	→	-
Neurologisk Afdeling (072 i Skive)	33	66,7	30,3	3,0	0,0	→	O
0-59 år	8	50,0	50,0	0,0	0,0	-	-
60+ år	25	72,0	24,0	4,0	0,0	-	-
Akut indlagt	13	69,2	30,8	0,0	0,0	-	-
Planlagt indlagt	20	65,0	30,0	5,0	0,0	-	-
Mand	22	54,5	40,9	4,5	0,0	-	-
Kvinde	11	90,9	9,1	0,0	0,0	-	-
6630_072 Neurologisk Sengeafdeling Skive	33	66,7	30,3	3,0	0,0	-	-

# LUP 2013 - Indlagte



## PERSONALE

- 4. Patienten har kontaktperson(er) med særligt ansvar (31)
- 5. Kontaktperson tager ansvar for forløbet (25)
- 6. Personalets viden om sygdomsforløb er god ved planlagte samtaler (31)
- 7. Patienten er passende inddraget i beslutninger om behandlingen (32)
- 8. Pårørende er passende inddraget i beslutninger om behandlingen (29)



# LUP 2013 - Indlagte



## 4. Oplevede du, at én eller flere kontaktperson(er) på afdelingen havde særligt ansvar for dit forløb? (Omfatter kun patienter, som har været indlagt mere end to døgn)

	Antal	%		Resultat i forhold til 2012	Placering i forhold til specialet
		Ja	Nej		
Specialeresultat for Neurologi	1447	76,3	23,7	→	-
Neurologisk Afdeling (072 i Skive)	31	83,9	16,1	*	G
0-59 år	8	75,0	25,0	-	-
60+ år	23	87,0	13,0	-	-
Akut indlagt	13	76,9	23,1	-	-
Planlagt indlagt	18	88,9	11,1	-	-
Mand	21	81,0	19,0	-	-
Kvinde	10	90,0	10,0	-	-
6630_072 Neurologisk Sengeafdeling Skive	31	83,9	16,1	-	-

## 5. Hvordan vurderer du alt i alt, at din/dine kontaktperson(er) har taget ansvar for dit forløb? (Omfatter kun patienter, som har været indlagt mere end to døgn, og som har haft en kontaktperson)

	Antal	%				Resultat i forhold til 2012	Placering i forhold til specialet
		Virkelig godt	Godt	Dårligt	Virkelig dårligt		
Specialeresultat for Neurologi	1059	38,0	57,5	3,7	0,9	→	-
Neurologisk Afdeling (072 i Skive)	25	48,0	48,0	4,0	0,0	→	G
0-59 år	6	33,3	50,0	16,7	0,0	-	-
60+ år	19	52,6	47,4	0,0	0,0	-	-
Akut indlagt	10	70,0	20,0	10,0	0,0	-	-
Planlagt indlagt	15	33,3	66,7	0,0	0,0	-	-
Mand	16	43,8	50,0	6,3	0,0	-	-
Kvinde	9	55,6	44,4	0,0	0,0	-	-
6630_072 Neurologisk Sengeafdeling Skive	25	48,0	48,0	4,0	0,0	-	-

# LUP 2013 - Indlagte



## 6. Hvordan vurderer du, at afdelingens personale havde sat sig ind i dit sygdomsforløb ved de planlagte samtaler?

	Antal	%			Virkelig dårligt	Resultat i forhold til 2012	Placering i forhold til specialet
		Virkelig godt	Godt	Dårligt			
Specialeresultat for Neurologi	1880	30,9	55,8	9,8	3,5	→	-
Neurologisk Afdeling (072 i Skive)	31	32,3	58,1	6,5	3,2	↓	G
0-59 år	8	37,5	37,5	25,0	0,0	-	-
60+ år	23	30,4	65,2	0,0	4,3	-	-
Akut indlagt	12	33,3	58,3	8,3	0,0	-	-
Planlagt indlagt	19	31,6	57,9	5,3	5,3	-	-
Mand	20	40,0	50,0	5,0	5,0	-	-
Kvinde	11	18,2	72,7	9,1	0,0	-	-
6630_072 Neurologisk Sengeafdeling Skive	31	32,3	58,1	6,5	3,2	-	-

## 7. I hvilket omfang blev du inddraget i de beslutninger, der skulle træffes om din behandling og pleje?

	Antal	%			Resultat i forhold til 2012	Placering i forhold til specialet
		For meget	Passende	For lidt		
Specialeresultat for Neurologi	2272	0,9	83,2	15,9	→	-
Neurologisk Afdeling (072 i Skive)	32	0,0	90,6	9,4	*	*
0-59 år	8	0,0	75,0	25,0	-	-
60+ år	24	0,0	95,8	4,2	-	-
Akut indlagt	12	0,0	83,3	16,7	-	-
Planlagt indlagt	20	0,0	95,0	5,0	-	-
Mand	21	0,0	85,7	14,3	-	-
Kvinde	11	0,0	100,0	0,0	-	-
6630_072 Neurologisk Sengeafdeling Skive	32	0,0	90,6	9,4	-	-



# LUP 2013 - Indlagte



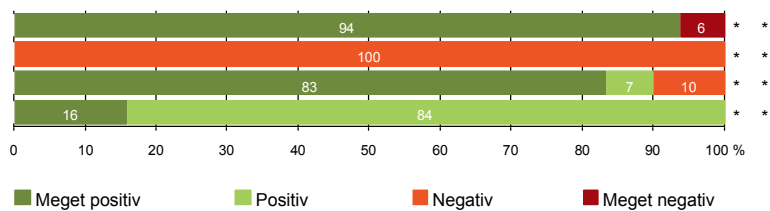
## 8. I hvilket omfang blev dine pårørende inddraget i de beslutninger, der skulle træffes om din behandling og pleje?

	Antal	For meget	Passende	For lidt	Resultat i forhold til 2012	Placering i forhold til specialet
Specialeresultat for Neurologi	1602	1,4	79,7	18,9	→	-
Neurologisk Afdeling (072 i Skive)	29	6,9	82,8	10,3	*	G
0-59 år	7	0,0	85,7	14,3	-	-
60+ år	22	9,1	81,8	9,1	-	-
Akut indlagt	12	8,3	83,3	8,3	-	-
Planlagt indlagt	17	5,9	82,4	11,8	-	-
Mand	21	9,5	76,2	14,3	-	-
Kvinde	8	0,0	100,0	0,0	-	-
6630_072 Neurologisk Sengeafdeling Skive	29	6,9	82,8	10,3	-	-



## BEHANDLINGSFORLØB

- 9. Patienten oplever ikke fejl (32)
- 11. Personalet er gode til at håndtere fejl (1)
- 12. Patienten oplever ikke unødigt ventetid, der forlænger opholdet (30)
- 13. Overflytning mellem afdelinger er godt tilrettelagt (19)



# LUP 2013 - Indlagte



## 9. Oplevede du, at der skete fejl i forbindelse med dit indlæggelsesforløb?

	Antal	Ja	Nej	Resultat i forhold til 2012	Placering i forhold til specialet
	%				
Specialeresultat for Neurologi	2289	13,5	86,5	→	-
Neurologisk Afdeling (072 i Skive)	32	6,3	93,8	*	*
0-59 år	8	12,5	87,5	-	-
60+ år	24	4,2	95,8	-	-
Akut indlagt	13	7,7	92,3	-	-
Planlagt indlagt	19	5,3	94,7	-	-
Mand	21	9,5	90,5	-	-
Kvinde	11	0,0	100,0	-	-
6630_072 Neurologisk Sengeafdeling Skive	32	6,3	93,8	-	-

## 11. Hvordan synes du, at personalet tog hånd om fejlen/fejlene, efter den/de blev opdaget? (Omfatter kun patienter, som har oplevet fejl, og hvor personalet har kendt til fejlen(e))

	Antal	Virkelig godt	Godt	Dårligt	Virkelig dårligt	Resultat i forhold til 2012	Placering i forhold til specialet
	%						
Specialeresultat for Neurologi	228	11,9	41,2	28,4	18,4	→	-
Neurologisk Afdeling (072 i Skive)	1	0,0	0,0	100,0	0,0	*	*
0-59 år	0	0,0	0,0	0,0	0,0	-	-
60+ år	1	0,0	0,0	100,0	0,0	-	-
Akut indlagt	0	0,0	0,0	0,0	0,0	-	-
Planlagt indlagt	1	0,0	0,0	100,0	0,0	-	-
Mand	1	0,0	0,0	100,0	0,0	-	-
Kvinde	0	0,0	0,0	0,0	0,0	-	-
6630_072 Neurologisk Sengeafdeling Skive	1	0,0	0,0	100,0	0,0	-	-

# LUP 2013 - Indlagte

## 12. Oplevede du, at der opstod unødigt ventetid på undersøgelser eller behandlinger, der forlængede dit ophold på sygehuset?

	Antal	Ja, i høj grad	Ja, i nogen grad	Nej, kun i mindre grad	Nej, slet ikke	Resultat i forhold til 2012	Placering i forhold til specialet
Specialeresultat for Neurologi	2005	7,3	12,6	17,1	63,0	→	-
Neurologisk Afdeling (072 i Skive)	30	0,0	10,0	6,7	83,3	*	*
0-59 år	7	0,0	28,6	0,0	71,4	-	-
60+ år	23	0,0	4,3	8,7	87,0	-	-
Akut indlagt	11	0,0	18,2	0,0	81,8	-	-
Planlagt indlagt	19	0,0	5,3	10,5	84,2	-	-
Mand	19	0,0	15,8	10,5	73,7	-	-
Kvinde	11	0,0	0,0	0,0	100,0	-	-
6630_072 Neurologisk Sengeafdeling Skive	30	0,0	10,0	6,7	83,3	-	-

## 13. Hvordan vurderer du, at din overflytning mellem forskellige afdelinger var tilrettelagt? (Omfatter kun patienter, som er blevet overflyttet)

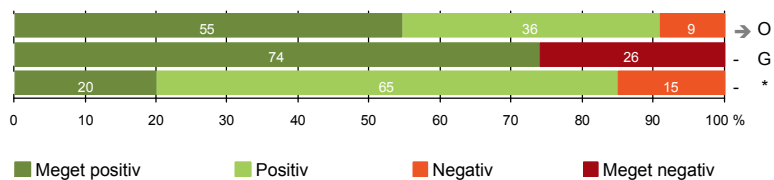
	Antal	Virkelig godt	Godt	Dårligt	Virkelig dårligt	Resultat i forhold til 2012	Placering i forhold til specialet
Specialeresultat for Neurologi	1005	23,6	63,7	9,0	3,7	→	-
Neurologisk Afdeling (072 i Skive)	19	15,8	84,2	0,0	0,0	*	*
0-59 år	4	25,0	75,0	0,0	0,0	-	-
60+ år	15	13,3	86,7	0,0	0,0	-	-
Akut indlagt	7	14,3	85,7	0,0	0,0	-	-
Planlagt indlagt	12	16,7	83,3	0,0	0,0	-	-
Mand	13	7,7	92,3	0,0	0,0	-	-
Kvinde	6	33,3	66,7	0,0	0,0	-	-
6630_072 Neurologisk Sengeafdeling Skive	19	15,8	84,2	0,0	0,0	-	-

# LUP 2013 - Indlagte



## INFORMATION

- 14. Den mundtlige information er god (33)
- 15. Modtager tilstrækkeligt informationsmateriale (23)
- 16. Informationsmaterialet er godt (20)



# LUP 2013 - Indlagte



## 14. Hvordan vurderer du alt i alt den mundtlige information, du fik, mens du var indlagt?

	Antal	%			Virkelig dårlig	Resultat i forhold til 2012	Placering i forhold til specialet
		Virkelig god	God	Dårlig			
Specialeresultat for Neurologi	2268	29,4	59,4	9,0	2,2	→	-
Neurologisk Afdeling (072 i Skive)	33	54,5	36,4	9,1	0,0	→	O
0-59 år	8	37,5	50,0	12,5	0,0	-	-
60+ år	25	60,0	32,0	8,0	0,0	-	-
Akut indlagt	13	61,5	30,8	7,7	0,0	-	-
Planlagt indlagt	20	50,0	40,0	10,0	0,0	-	-
Mand	22	45,5	40,9	13,6	0,0	-	-
Kvinde	11	72,7	27,3	0,0	0,0	-	-
6630_072 Neurologisk Sengeafdeling Skive	33	54,5	36,4	9,1	0,0	-	-

## 15. Har du i forbindelse med dit indlæggelsesforløb modtaget tilstrækkeligt informationsmateriale om din sygdom og/eller behandling?

	Antal	%		Resultat i forhold til 2012	Placering i forhold til specialet
		Ja	Nej		
Specialeresultat for Neurologi	1687	68,5	31,5	-	-
Neurologisk Afdeling (072 i Skive)	23	73,9	26,1	-	G
0-59 år	6	66,7	33,3	-	-
60+ år	17	76,5	23,5	-	-
Akut indlagt	9	66,7	33,3	-	-
Planlagt indlagt	14	78,6	21,4	-	-
Mand	15	60,0	40,0	-	-
Kvinde	8	100,0	0,0	-	-
6630_072 Neurologisk Sengeafdeling Skive	23	73,9	26,1	-	-

# LUP 2013 - Indlagte



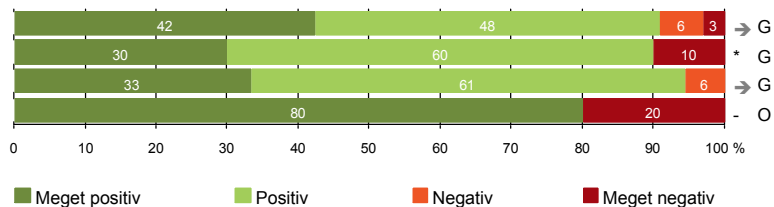
## 16. Hvordan vurderer du det informations-materiale, du fik? (Omfatter kun patienter, for hvem informationsmateriale er aktuelt)

	Antal	Virkelig godt	Godt	Dårligt	Virkelig dårligt	Resultat i forhold til 2012	Placering i forhold til specialet
	%						
Specialeresultat for Neurologi	1229	17,4	68,6	10,0	4,0	-	-
Neurologisk Afdeling (072 i Skive)	20	20,0	65,0	15,0	0,0	-	*
0-59 år	6	33,3	33,3	33,3	0,0	-	-
60+ år	14	14,3	78,6	7,1	0,0	-	-
Akut indlagt	7	28,6	57,1	14,3	0,0	-	-
Planlagt indlagt	13	15,4	69,2	15,4	0,0	-	-
Mand	12	25,0	50,0	25,0	0,0	-	-
Kvinde	8	12,5	87,5	0,0	0,0	-	-
6630_072 Neurologisk Sengeafdeling Skive	20	20,0	65,0	15,0	0,0	-	-



## UDSKRIVELSE

- 17. Patienten er tryk ved at skulle hjem (33)
- 18. Samarbejdet mellem afdeling og kommunal hjemmepleje er godt (20)
- 19. Afdelingens orientering af praktiserende læge er god (18)
- 20. Er tilstrækkeligt informeret om livsstilens betydning for helbredet (30)



### Fakta om temaet

#### Spørgsmål, der ikke indgår i figuren

Spørgsmål 20 er en opsamling af spørgsmål 20a-d. Det er kun opsamlingsspørgsmålet, der indgår i figuren. Spørgsmål 20a-d kan ses i tabellerne senere i kapitlet.



# LUP 2013 - Indlagte



## 17. Var du tryk eller utryk ved at skulle hjem fra afdelingen?

	Antal	%			Meget utryk	Resultat i forhold til 2012	Placering i forhold til specialet
		Meget tryk	Tryk	Utryk			
Specialeresultat for Neurologi	2278	37,6	50,3	10,2	1,9	→	-
Neurologisk Afdeling (072 i Skive)	33	42,4	48,5	6,1	3,0	→	G
0-59 år	8	62,5	37,5	0,0	0,0	-	-
60+ år	25	36,0	52,0	8,0	4,0	-	-
Akut indlagt	13	38,5	53,8	7,7	0,0	-	-
Planlagt indlagt	20	45,0	45,0	5,0	5,0	-	-
Mand	22	50,0	40,9	4,5	4,5	-	-
Kvinde	11	27,3	63,6	9,1	0,0	-	-
6630_072 Neurologisk Sengeafdeling Skive	33	42,4	48,5	6,1	3,0	-	-

## 18. Hvordan vurderer du, at afdelingen og den kommunale hjemmepleje/hjemmesygepleje har samarbejdet om din udskrivelse?

	Antal	%			Virkelig dårligt	Resultat i forhold til 2012	Placering i forhold til specialet
		Virkelig godt	Godt	Dårligt			
Specialeresultat for Neurologi	709	29,8	55,4	9,0	5,9	→	-
Neurologisk Afdeling (072 i Skive)	20	30,0	60,0	0,0	10,0	*	G
0-59 år	6	50,0	33,3	0,0	16,7	-	-
60+ år	14	21,4	71,4	0,0	7,1	-	-
Akut indlagt	8	25,0	62,5	0,0	12,5	-	-
Planlagt indlagt	12	33,3	58,3	0,0	8,3	-	-
Mand	12	25,0	58,3	0,0	16,7	-	-
Kvinde	8	37,5	62,5	0,0	0,0	-	-
6630_072 Neurologisk Sengeafdeling Skive	20	30,0	60,0	0,0	10,0	-	-

# LUP 2013 - Indlagte



## 19. Hvordan vurderer du, at afdelingen har orienteret din praktiserende læge om dit behandlingsforløb?

	Antal	%			Virkelig dårligt	Resultat i forhold til 2012	Placering i forhold til specialet
		Virkelig godt	Godt	Dårligt			
Specialeresultat for Neurologi	1080	22,5	62,6	9,7	5,2	→	-
Neurologisk Afdeling (072 i Skive)	18	33,3	61,1	5,6	0,0	→	G
0-59 år	5	40,0	40,0	20,0	0,0	-	-
60+ år	13	30,8	69,2	0,0	0,0	-	-
Akut indlagt	8	25,0	62,5	12,5	0,0	-	-
Planlagt indlagt	10	40,0	60,0	0,0	0,0	-	-
Mand	12	25,0	66,7	8,3	0,0	-	-
Kvinde	6	50,0	50,0	0,0	0,0	-	-
6630_072 Neurologisk Sengeafdeling Skive	18	33,3	61,1	5,6	0,0	-	-

## 20. Har du fået tilstrækkelig information fra afdelingen om din livsstils betydning for dit helbred?

	Antal	%		Resultat i forhold til 2012	Placering i forhold til specialet
		Ja	Nej		
Specialeresultat for Neurologi	1688	56,4	43,6	-	-
Neurologisk Afdeling (072 i Skive)	30	80,0	20,0	-	O
0-59 år	8	62,5	37,5	-	-
60+ år	22	86,4	13,6	-	-
Akut indlagt	13	69,2	30,8	-	-
Planlagt indlagt	17	88,2	11,8	-	-
Mand	20	80,0	20,0	-	-
Kvinde	10	80,0	20,0	-	-
6630_072 Neurologisk Sengeafdeling Skive	30	80,0	20,0	-	-

# LUP 2013 - Indlagte



## 20a. Har du fået tilstrækkelig information fra afdelingen om: Kostens betydning for dit helbred?

	Antal	%		Resultat i forhold til 2012	Placering i forhold til specialet
		Ja	Nej		
Specialeresultat for Neurologi	1435	57,9	42,1	-	-
Neurologisk Afdeling (072 i Skive)	24	83,3	16,7	-	*
0-59 år	8	62,5	37,5	-	-
60+ år	16	93,8	6,3	-	-
Akut indlagt	10	70,0	30,0	-	-
Planlagt indlagt	14	92,9	7,1	-	-
Mand	16	75,0	25,0	-	-
Kvinde	8	100,0	0,0	-	-
6630_072 Neurologisk Sengeafdeling Skive	24	83,3	16,7	-	-

## 20b. Har du fået tilstrækkelig information fra afdelingen om: Motions betydning for dit helbred?

	Antal	%		Resultat i forhold til 2012	Placering i forhold til specialet
		Ja	Nej		
Specialeresultat for Neurologi	1553	67,9	32,1	-	-
Neurologisk Afdeling (072 i Skive)	30	93,3	6,7	-	*
0-59 år	8	75,0	25,0	-	-
60+ år	22	100,0	0,0	-	-
Akut indlagt	13	92,3	7,7	-	-
Planlagt indlagt	17	94,1	5,9	-	-
Mand	20	90,0	10,0	-	-
Kvinde	10	100,0	0,0	-	-
6630_072 Neurologisk Sengeafdeling Skive	30	93,3	6,7	-	-

# LUP 2013 - Indlagte



## 20c. Har du fået tilstrækkelig information fra afdelingen om: Alkohols betydning for dit helbred?

	Antal	%		Resultat i forhold til 2012	Placering i forhold til specialet
		Ja	Nej		
Specialeresultat for Neurologi	1170	61,8	38,2	-	-
Neurologisk Afdeling (072 i Skive)	17	76,5	23,5	-	*
0-59 år	7	71,4	28,6	-	-
60+ år	10	80,0	20,0	-	-
Akut indlagt	8	75,0	25,0	-	-
Planlagt indlagt	9	77,8	22,2	-	-
Mand	12	83,3	16,7	-	-
Kvinde	5	60,0	40,0	-	-
6630_072 Neurologisk Sengeafdeling Skive	17	76,5	23,5	-	-

## 20d. Har du fået tilstrækkelig information fra afdelingen om: Rygnings betydning for dit helbred?

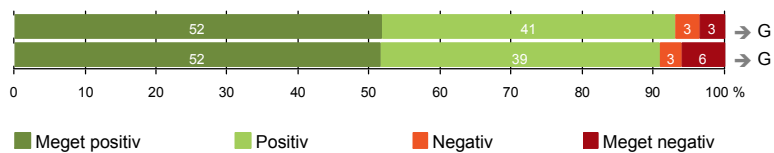
	Antal	%		Resultat i forhold til 2012	Placering i forhold til specialet
		Ja	Nej		
Specialeresultat for Neurologi	1067	66,1	33,9	-	-
Neurologisk Afdeling (072 i Skive)	16	87,5	12,5	-	*
0-59 år	7	71,4	28,6	-	-
60+ år	9	100,0	0,0	-	-
Akut indlagt	8	87,5	12,5	-	-
Planlagt indlagt	8	87,5	12,5	-	-
Mand	11	81,8	18,2	-	-
Kvinde	5	100,0	0,0	-	-
6630_072 Neurologisk Sengeafdeling Skive	16	87,5	12,5	-	-



## SAMLET INDTRYK

21. Tilrettelæggelsen af det samlede behandlingsforløb er god (29)

22. Det samlede indtryk er godt (33)



# LUP 2013 - Indlagte



## 21. Hvordan vurderer du, at dit samlede behandlingsforløb var tilrettelagt (før, under og efter indlæggelsen)?

	Antal	%			Virkelig dårligt	Resultat i forhold til 2012	Placering i forhold til specialet
		Virkelig godt	Godt	Dårligt			
Specialeresultat for Neurologi	1931	31,2	57,1	8,4	3,3	→	-
Neurologisk Afdeling (072 i Skive)	29	51,7	41,4	3,4	3,4	→	G
0-59 år	8	50,0	37,5	12,5	0,0	-	-
60+ år	21	52,4	42,9	0,0	4,8	-	-
Akut indlagt	10	50,0	40,0	10,0	0,0	-	-
Planlagt indlagt	19	52,6	42,1	0,0	5,3	-	-
Mand	19	47,4	42,1	5,3	5,3	-	-
Kvinde	10	60,0	40,0	0,0	0,0	-	-
6630_072 Neurologisk Sengeafdeling Skive	29	51,7	41,4	3,4	3,4	-	-

## 22. Hvad er dit samlede indtryk af din indlæggelse på afdelingen?

	Antal	%			Virkelig dårligt	Resultat i forhold til 2012	Placering i forhold til specialet
		Virkelig godt	Godt	Dårligt			
Specialeresultat for Neurologi	2290	37,2	53,9	6,3	2,6	→	-
Neurologisk Afdeling (072 i Skive)	33	51,5	39,4	3,0	6,1	→	G
0-59 år	8	50,0	37,5	0,0	12,5	-	-
60+ år	25	52,0	40,0	4,0	4,0	-	-
Akut indlagt	13	53,8	38,5	0,0	7,7	-	-
Planlagt indlagt	20	50,0	40,0	5,0	5,0	-	-
Mand	22	50,0	36,4	4,5	9,1	-	-
Kvinde	11	54,5	45,5	0,0	0,0	-	-
6630_072 Neurologisk Sengeafdeling Skive	33	51,5	39,4	3,0	6,1	-	-

# LUP 2013 - Indlagte

## DATAMATERIALE

### Respondenter og repræsentativitet

		Antal respondenter	Fordeling af respondenter — % —	Antal i stikprøven	Svarprocent — % —	Chisq-test for uafhængighed
Afdeling	Neurologisk Afdeling (072 i Skive)	33	100,0	53	62,3	-
Speciale	Neurologi	2408	100,0	4514	53,3	-
Alder	0-59 år	8	24,2	16	50,0	0,2258
	60+ år	25	75,8	37	67,6	0,2258
Indlæggelsesform	Akut indlagt	13	39,4	21	61,9	0,9651
	Planlagt indlagt	20	60,6	32	62,5	0,9651
Køn	Mand	22	66,7	34	64,7	0,6237
	Kvinde	11	33,3	19	57,9	0,6237
Afsnit	6630_072 Neurologisk Sengeafdeling Skive	33	100,0	53	62,3	-
Indlæggelsestid	1-2 dage	-	-	-	-	-
	3-7 dage	-	-	-	-	-
	8-14 dage	9	27,3	9	100,0	*
	15+ dage	24	72,7	44	54,5	*

### Forklaring på tabellens indhold

#### Kolonnerne viser

De første to talkolonner viser antallet af respondenter, altså det antal, der har svaret på spørgeskemaet, samt hvordan de fordeler sig på baggrundsvariablene. De tre sidste kolonner viser antal patienter i stikprøven, svarprocenten og chisq-test for, om der er forskel på repræsentationen af grupperne i de enkelte baggrundsvariable. Chisq-testen er bortfaldsanalyserne for ambulatoriets baggrundsvariable. Værdien i denne kolonne er p-værdien. I bortfaldsanalyserne sammenlignes patienter, der har besvaret spørgeskemaet (respondenter), med de patienter, der ikke har besvaret spørgeskemaet (ikke-respondenter). Hvis p-værdien i chisq-testen er 0,05 eller højere, så er der ikke en signifikant forskel mellem respondenter og ikke-respondenter i forhold til den testede baggrundsvariabel. Hvis p-værdien derimod er lavere end 0,05, er der en signifikant forskel mellem respondenter og ikke-respondenter. Hvis der er signifikant forskel, kan svarprocenten bruges til at se, hvilken gruppe der er overrepræsenteret i forhold til den anden. Den med den højeste svarprocent, er den overrepræsenterede.

#### Brug af oplysningerne

Oplysningerne kan bruges til at vurdere, i hvilket omfang respondenternes svar er repræsentative for den samlede gruppe af patienter, der har modtaget spørgeskemaet. Hvis vi ved fra bortfaldsanalysen, at svarprocenten for kvinder er lavere end for mænd, og vi ser i et spørgsmål, at kvinderne er mere negative end mændene, så ved vi, at det samlede resultat for afdelingen er blevet lidt mere positivt, end hvis svarprocenten var lige høj for mænd og kvinder. Det er bl.a. grundet denne problematik, at der er justeret for effekten af baggrundsvariablene køn og alder i forbindelse med placeringen (O, U eller G) af ambulatoriet i forhold til specialeresultatet.

Vil du vide mere om tabellen, og hvordan du bruger den, så er der hjælp at hente her: [www.patientoplevelser.dk/vejledning](http://www.patientoplevelser.dk/vejledning)

## OVERSIGTSFIGUR FOR 6630\_072 NEUROLOGISK SENGEAFDELING SKIVE

- 13. Overflytning mellem afdelinger er godt tilrettelagt (19)
- 2. Modtagelsen på afdelingen er god (33)
- 5. Kontaktperson tager ansvar for forløbet (25)
- 19. Afdelingens orientering af praktiserende læge er god (18)
- 9. Patienten oplever ikke fejl (32)
- 21. Tilrettelæggelsen af det samlede behandlingsforløb er god (29)
- 14. Den mundtlige information er god (33)
- 22. Det samlede indtryk er godt (33)
- 17. Patienten er tryk ved at skulle hjem (33)
- 1. Afdelingen informerer godt om ventetid fra indkaldelse til indlæggelse (11)
- 7. Patienten er passende inddraget i beslutninger om behandlingen (32)
- 6. Personalets viden om sygdomsforløb er god ved planlagte samtaler (31)
- 12. Patienten oplever ikke unødigt ventetid, der forlænger opholdet (30)
- 18. Samarbejdet mellem afdeling og kommunal hjemmepleje er godt (20)
- 16. Informationsmaterialet er godt (20)
- 4. Patienten har kontaktperson(er) med særligt ansvar (31)
- 8. Pårørende er passende inddraget i beslutninger om behandlingen (29)
- 20. Er tilstrækkeligt informeret om livsstilens betydning for helbredet (30)
- 15. Modtager tilstrækkeligt informationsmateriale (23)
- 11. Personalet er gode til at håndtere fejl (1)

