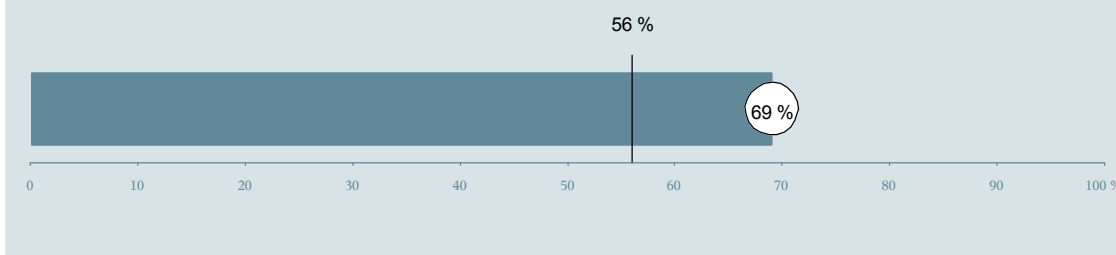




Kvindeafdelingen (030) Hospitalsenheden Horsens

Spørgeskemaet er udsendt til 71 patienter udskrevet fra afdelingen i perioden 9. august til 31. oktober 2013.
69 % af disse svarede på spørgeskemaet.
På landsplan svarede 56 % af de indlagte patienter.



**Enhed for Evaluering
og Brugerinddragelse**

www.patientoplevelser.dk



INDHOLD

OVERSIGTSFIGUR	3
INDEN INDLÆGGELSEN OG VED MODTAGELSEN PÅ AFDELINGEN	4
PERSONALE	6
BEHANDLINGSFORLØB	10
INFORMATION	13
UDSKRIVELSE	16
SAMLET INDTRYK	21
DATAMATERIALE	23
OVERSIGTSFIGUR FOR AFSNIT/UNDEROPDELINGER	24

Om rapporten

Nationale og regionale spørgsmål:

Rapporten indeholder resultater for de nationale spørgsmål.

Omkodninger af spørgsmål:

Spørgsmålene er ikke altid opgjort, som de fremstår i spørgeskemaet. Her følger et par eksempler:

- Svarene fra ét spørgsmål kan være opgjort på to forskellige måder, hvilket er angivet med en parentes efter spørgsmålsnummeret.
- Svar fra flere spørgsmål kan være opsummeret i ét samlet resultat.
- Endelig er der spørgsmål, hvor svarkategorier samles i opgørelsen. Det er eksempelvis tilfældet for spørgsmål 7, hvor svarkategorierne "for meget" og "for lidt" opgøres som negative svar, mens "passende" er et positivt svar.

Mere detaljeret information om, hvilke spørgsmål der er omkodet og hvordan, kan du finde på: www.patientoplevelser.dk/omkodninger

Sammenligning over tid (↗, ↘ eller →):

Pilene i figurer og tabeller viser, om afdelingens resultat i år er bedre, dårligere eller ikke signifikant forskelligt fra afdelingens eget resultat i sidste måling.

Placering i forhold til specialeresultatet (O, U eller G):

I figurer og tabeller angiver O, U og G, om afdelingens resultat er over, under eller ikke signifikant forskelligt fra specialeresultatet for Gynækologi og Obstetrik på landsplan.

Manglende tal (- eller blank) og (*):

En stjerne (*) betyder, at datagrundlaget er for spinkelt til at foretage analysen.

En streg (- eller en blank) betyder, at analysen ikke giver mening at gennemføre. De to mest almindelige eksempler på det er:

- at vi ikke kan tildele O, U eller G i de regionale spørgsmål, da vi ikke har et specialeresultat på landsplan at sammenligne med.
- at vi ikke kan sammenligne resultater over tid, hvis spørgsmålet ikke er det samme i 2012 og 2013.

Læsevejledning:

Du kan få mere hjælp til at læse figurer og tabeller i læsevejledningen på: www.patientoplevelser.dk/vejledning

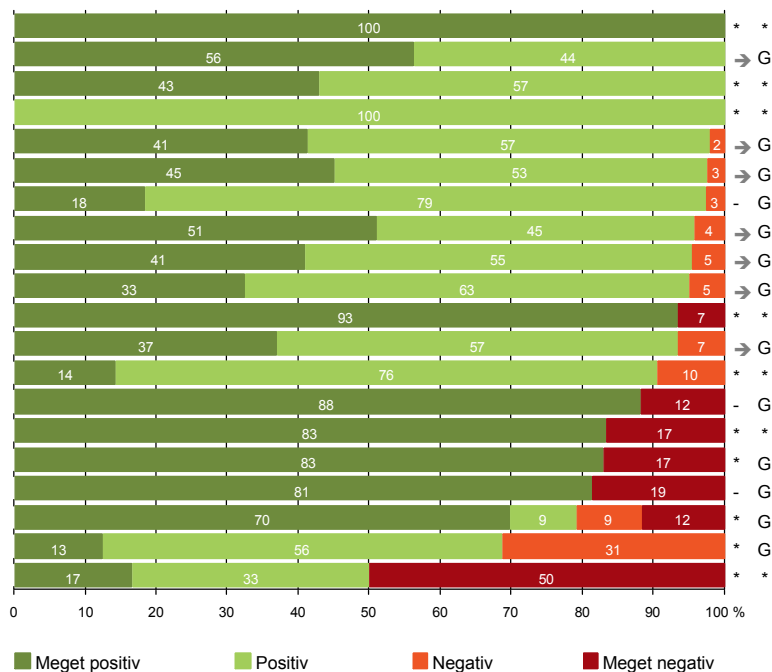
Spørgeskemaer:

Spørgeskemaet, patienterne har modtaget, kan du finde på: www.patientoplevelser.dk/skema

LUP 2013 - Indlagte

OVERSIGTSFIGUR

- 4. Patienten har kontaktperson(er) med særligt ansvar (7) * *
- 2. Modtagelsen på afdelingen er god (48) → G
- 5. Kontaktperson tager ansvar for forløbet (7) * *
- 18. Samarbejdet mellem afdeling og kommunal hjemmepleje er godt (2) * *
- 14. Den mundtlige information er god (46) → G
- 1. Afdelingen informerer godt om ventetid fra indkaldelse til indlæggelse (40) → G
- 16. Informationsmaterialet er godt (38) → G
- 22. Det samlede indtryk er godt (47) → G
- 21. Tilrettelæggelsen af det samlede behandlingsforløb er god (44) → G
- 6. Personalets viden om sygdomsforløb er god ved planlagte samtaler (40) → G
- 7. Patienten er passende inddraget i beslutninger om behandlingen (46) * *
- 17. Patienten er tryk ved at skulle hjem (46) → G
- 13. Overflytning mellem afdelinger er godt tilrettelagt (21) * *
- 15. Modtager tilstrækkeligt informationsmateriale (42) - G
- 8. Pårørende er passende inddraget i beslutninger om behandlingen (18) * *
- 9. Patienten oplever ikke fejl (47) * G
- 20. Er tilstrækkeligt informeret om livsstilens betydning for helbredet (32) - G
- 12. Patienten oplever ikke unødigt ventetid, der forlænger opholdet (43) * G
- 19. Afdelingens orientering af praktiserende læge er god (16) * G
- 11. Personalet er gode til at håndtere fejl (6) * *

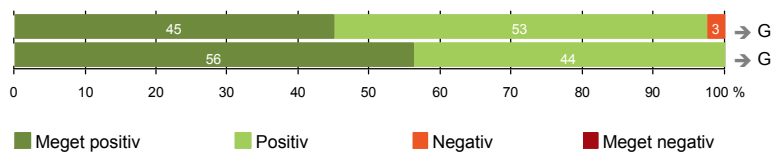


Antal svar på det enkelte spørgsmål er vist i en parentes efter spørgsmålsteksten. To stjerner ved siden af hinanden (**) helt til højre i figuren betyder, at hverken sammenligning over tid (første *) eller placering i forhold til specialeresultatet (anden *) kan foretages, da datagrundlaget er for spinkelt i begge analyser.



INDEN INDLÆGGELSEN OG VED MODTAGELSEN PÅ AFDELINGEN

1. Afdelingen informerer godt om ventetid fra indkaldelse til indlæggelse (40)
2. Modtagelsen på afdelingen er god (48)



LUP 2013 - Indlagte

1. Hvordan vurderer du, at afdelingen informerede dig om ventetiden, fra du blev indkaldt til afdelingen, til du blev indlagt? (Omfatter kun patienter, som var planlagt indlagt)

	Antal	%			Virkelig dårligt	Resultat i forhold til 2012	Placering i forhold til specialet
		Virkelig godt	Godt	Dårligt			
Specialeresultat for Gynækologi og Obstetrik	949	42,8	52,3	3,4	1,5	↗	-
Kvindeafdelingen (030)	40	45,0	52,5	2,5	0,0	→	G
0-59 år	26	46,2	50,0	3,8	0,0	-	-
60+ år	14	42,9	57,1	0,0	0,0	-	-
Akut indlagt	0	0,0	0,0	0,0	0,0	-	-
Planlagt indlagt	40	45,0	52,5	2,5	0,0	-	-
Mand	0	0,0	0,0	0,0	0,0	-	-
Kvinde	40	45,0	52,5	2,5	0,0	-	-
6006_030 Gynækologisk sengeafdeling - HEH	40	45,0	52,5	2,5	0,0	-	-

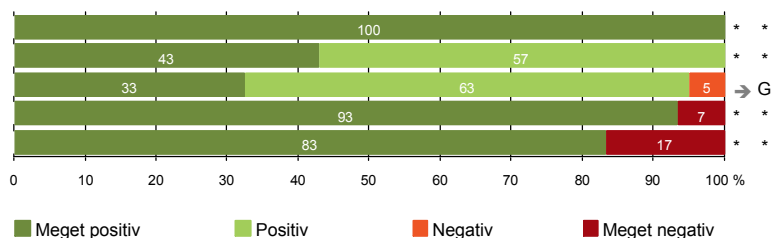
2. Hvordan oplevede du modtagelsen på afdelingen?

	Antal	%			Virkelig dårlig	Resultat i forhold til 2012	Placering i forhold til specialet
		Virkelig god	God	Dårlig			
Specialeresultat for Gynækologi og Obstetrik	1277	52,2	44,7	2,2	0,9	→	-
Kvindeafdelingen (030)	48	56,3	43,8	0,0	0,0	→	G
0-59 år	29	58,6	41,4	0,0	0,0	-	-
60+ år	19	52,6	47,4	0,0	0,0	-	-
Akut indlagt	8	50,0	50,0	0,0	0,0	-	-
Planlagt indlagt	40	57,5	42,5	0,0	0,0	-	-
Mand	0	0,0	0,0	0,0	0,0	-	-
Kvinde	48	56,3	43,8	0,0	0,0	-	-
6006_030 Gynækologisk sengeafdeling - HEH	48	56,3	43,8	0,0	0,0	-	-



PERSONALE

- 4. Patienten har kontaktperson(er) med særligt ansvar (7)
- 5. Kontaktperson tager ansvar for forløbet (7)
- 6. Personalets viden om sygdomsforløb er god ved planlagte samtaler (40)
- 7. Patienten er passende inddraget i beslutninger om behandlingen (46)
- 8. Pårørende er passende inddraget i beslutninger om behandlingen (18)



LUP 2013 - Indlagte



4. Oplevede du, at én eller flere kontaktperson(er) på afdelingen havde særligt ansvar for dit forløb? (Omfatter kun patienter, som har været indlagt mere end to døgn)

	Antal	%		Resultat i forhold til 2012	Placering i forhold til specialet
		Ja	Nej		
Specialeresultat for Gynækologi og Obstetrik Kvindeafdelingen (030)	380	85,6	14,4	→	-
	7	100,0	0,0	*	*
0-59 år	6	100,0	0,0	-	-
60+ år	1	100,0	0,0	-	-
Akut indlagt	4	100,0	0,0	-	-
Planlagt indlagt	3	100,0	0,0	-	-
Mand	0	0,0	0,0	-	-
Kvinde	7	100,0	0,0	-	-
6006_030 Gynækologisk sengeafdeling - HEH	7	100,0	0,0	-	-

5. Hvordan vurderer du alt i alt, at din/dine kontaktperson(er) har taget ansvar for dit forløb? (Omfatter kun patienter, som har været indlagt mere end to døgn, og som har haft en kontaktperson)

	Antal	%				Resultat i forhold til 2012	Placering i forhold til specialet
		Virkelig godt	Godt	Dårligt	Virkelig dårligt		
Specialeresultat for Gynækologi og Obstetrik Kvindeafdelingen (030)	313	48,1	49,9	1,7	0,4	→	-
	7	42,9	57,1	0,0	0,0	*	*
0-59 år	6	50,0	50,0	0,0	0,0	-	-
60+ år	1	0,0	100,0	0,0	0,0	-	-
Akut indlagt	4	25,0	75,0	0,0	0,0	-	-
Planlagt indlagt	3	66,7	33,3	0,0	0,0	-	-
Mand	0	0,0	0,0	0,0	0,0	-	-
Kvinde	7	42,9	57,1	0,0	0,0	-	-
6006_030 Gynækologisk sengeafdeling - HEH	7	42,9	57,1	0,0	0,0	-	-

LUP 2013 - Indlagte



6. Hvordan vurderer du, at afdelingens personale havde sat sig ind i dit sygdomsforløb ved de planlagte samtaler?

	Antal	%			Virkelig dårligt	Resultat i forhold til 2012	Placering i forhold til specialet
		Virkelig godt	Godt	Dårligt			
Specialeresultat for Gynækologi og Obstetrik	1139	34,3	59,2	4,6	1,9	→	-
Kvindeafdelingen (030)	40	32,5	62,5	5,0	0,0	→	G
0-59 år	29	31,0	62,1	6,9	0,0	-	-
60+ år	11	36,4	63,6	0,0	0,0	-	-
Akut indlagt	6	16,7	83,3	0,0	0,0	-	-
Planlagt indlagt	34	35,3	58,8	5,9	0,0	-	-
Mand	0	0,0	0,0	0,0	0,0	-	-
Kvinde	40	32,5	62,5	5,0	0,0	-	-
6006_030 Gynækologisk sengeafdeling - HEH	40	32,5	62,5	5,0	0,0	-	-

7. I hvilket omfang blev du inddraget i de beslutninger, der skulle træffes om din behandling og pleje?

	Antal	%			Resultat i forhold til 2012	Placering i forhold til specialet
		For meget	Passende	For lidt		
Specialeresultat for Gynækologi og Obstetrik	1262	1,2	91,4	7,4	→	-
Kvindeafdelingen (030)	46	0,0	93,5	6,5	*	*
0-59 år	28	0,0	89,3	10,7	-	-
60+ år	18	0,0	100,0	0,0	-	-
Akut indlagt	8	0,0	75,0	25,0	-	-
Planlagt indlagt	38	0,0	97,4	2,6	-	-
Mand	0	0,0	0,0	0,0	-	-
Kvinde	46	0,0	93,5	6,5	-	-
6006_030 Gynækologisk sengeafdeling - HEH	46	0,0	93,5	6,5	-	-

LUP 2013 - Indlagte



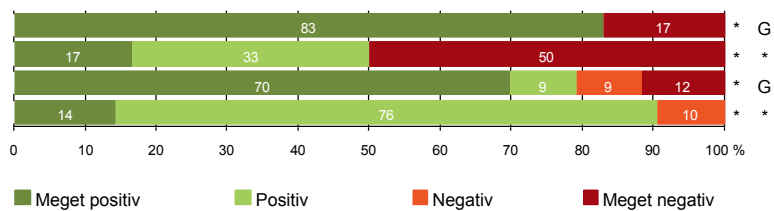
8. I hvilket omfang blev dine pårørende inddraget i de beslutninger, der skulle træffes om din behandling og pleje?

	Antal	For meget	Passende	For lidt	Resultat i forhold til 2012	Placering i forhold til specialet
Specialeresultat for Gynækologi og Obstetrik	685	0,9	89,0	10,0	→	-
Kvindeafdelingen (030)	18	0,0	83,3	16,7	*	*
0-59 år	13	0,0	76,9	23,1	-	-
60+ år	5	0,0	100,0	0,0	-	-
Akut indlagt	4	0,0	75,0	25,0	-	-
Planlagt indlagt	14	0,0	85,7	14,3	-	-
Mand	0	0,0	0,0	0,0	-	-
Kvinde	18	0,0	83,3	16,7	-	-
6006_030 Gynækologisk sengeafdeling - HEH	18	0,0	83,3	16,7	-	-



BEHANDLINGSFORLØB

- 9. Patienten oplever ikke fejl (47)
- 11. Personalet er gode til at håndtere fejl (6)
- 12. Patienten oplever ikke unødigt ventetid, der forlænger opholdet (43)
- 13. Overflytning mellem afdelinger er godt tilrettelagt (21)



LUP 2013 - Indlagte



9. Oplevede du, at der skete fejl i forbindelse med dit indlæggelsesforløb?

	Antal	%		Resultat i forhold til 2012	Placering i forhold til specialet
		Ja	Nej		
Specialeresultat for Gynækologi og Obstetrik	1269	15,1	84,9	→	-
Kvindeafdelingen (030)	47	17,0	83,0	*	G
0-59 år	29	24,1	75,9	-	-
60+ år	18	5,6	94,4	-	-
Akut indlagt	7	14,3	85,7	-	-
Planlagt indlagt	40	17,5	82,5	-	-
Mand	0	0,0	0,0	-	-
Kvinde	47	17,0	83,0	-	-
6006_030 Gynækologisk sengeafdeling - HEH	47	17,0	83,0	-	-

11. Hvordan synes du, at personalet tog hånd om fejlen/fejlene, efter den/de blev opdaget? (Omfatter kun patienter, som har oplevet fejl, og hvor personalet har kendt til fejlen(e))

	Antal	%			Virkelig dårligt	Resultat i forhold til 2012	Placering i forhold til specialet
		Virkelig godt	Godt	Dårligt			
Specialeresultat for Gynækologi og Obstetrik	150	25,3	45,1	14,5	15,0	→	-
Kvindeafdelingen (030)	6	16,7	33,3	0,0	50,0	*	*
0-59 år	6	16,7	33,3	0,0	50,0	-	-
60+ år	0	0,0	0,0	0,0	0,0	-	-
Akut indlagt	1	0,0	0,0	0,0	100,0	-	-
Planlagt indlagt	5	20,0	40,0	0,0	40,0	-	-
Mand	0	0,0	0,0	0,0	0,0	-	-
Kvinde	6	16,7	33,3	0,0	50,0	-	-
6006_030 Gynækologisk sengeafdeling - HEH	6	16,7	33,3	0,0	50,0	-	-

LUP 2013 - Indlagte

12. Oplevede du, at der opstod unødigt ventetid på undersøgelser eller behandlinger, der forlængede dit ophold på sygehuset?

	Antal	Ja, i høj grad	Ja, i nogen grad	Nej, kun i mindre grad	Nej, slet ikke	Resultat i forhold til 2012	Placering i forhold til specialet
Specialeresultat for Gynækologi og Obstetrik	1164	6,0	9,0	16,1	68,9	→	-
Kvindeafdelingen (030)	43	11,6	9,3	9,3	69,8	*	G
0-59 år	26	19,2	11,5	7,7	61,5	-	-
60+ år	17	0,0	5,9	11,8	82,4	-	-
Akut indlagt	7	28,6	14,3	14,3	42,9	-	-
Planlagt indlagt	36	8,3	8,3	8,3	75,0	-	-
Mand	0	0,0	0,0	0,0	0,0	-	-
Kvinde	43	11,6	9,3	9,3	69,8	-	-
6006_030 Gynækologisk sengeafdeling - HEH	43	11,6	9,3	9,3	69,8	-	-

13. Hvordan vurderer du, at din overflytning mellem forskellige afdelinger var tilrettelagt? (Omfatter kun patienter, som er blevet overflyttet)

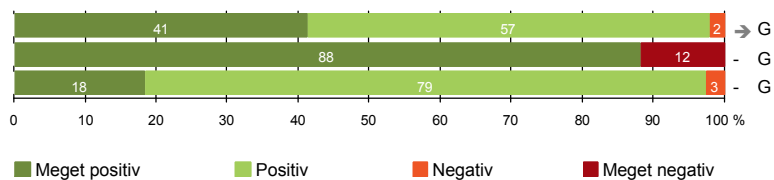
	Antal	Virkelig godt	Godt	Dårligt	Virkelig dårligt	Resultat i forhold til 2012	Placering i forhold til specialet
Specialeresultat for Gynækologi og Obstetrik	490	30,6	64,0	4,9	0,6	→	-
Kvindeafdelingen (030)	21	14,3	76,2	9,5	0,0	*	*
0-59 år	15	13,3	80,0	6,7	0,0	-	-
60+ år	6	16,7	66,7	16,7	0,0	-	-
Akut indlagt	2	0,0	50,0	50,0	0,0	-	-
Planlagt indlagt	19	15,8	78,9	5,3	0,0	-	-
Mand	0	0,0	0,0	0,0	0,0	-	-
Kvinde	21	14,3	76,2	9,5	0,0	-	-
6006_030 Gynækologisk sengeafdeling - HEH	21	14,3	76,2	9,5	0,0	-	-

LUP 2013 - Indlagte



INFORMATION

- 14. Den mundtlige information er god (46)
- 15. Modtager tilstrækkeligt informationsmateriale (42)
- 16. Informationsmaterialet er godt (38)



LUP 2013 - Indlagte



14. Hvordan vurderer du alt i alt den mundtlige information, du fik, mens du var indlagt?

	Antal	%			Virkelig dårlig	Resultat i forhold til 2012	Placering i forhold til specialet
		Virkelig god	God	Dårlig			
Specialeresultat for Gynækologi og Obstetrik	1269	41,4	51,9	5,5	1,2	→	-
Kvindeafdelingen (030)	46	41,3	56,5	2,2	0,0	→	G
0-59 år	28	42,9	53,6	3,6	0,0	-	-
60+ år	18	38,9	61,1	0,0	0,0	-	-
Akut indlagt	7	42,9	57,1	0,0	0,0	-	-
Planlagt indlagt	39	41,0	56,4	2,6	0,0	-	-
Mand	0	0,0	0,0	0,0	0,0	-	-
Kvinde	46	41,3	56,5	2,2	0,0	-	-
6006_030 Gynækologisk sengeafdeling - HEH	46	41,3	56,5	2,2	0,0	-	-

15. Har du i forbindelse med dit indlæggelsesforløb modtaget tilstrækkeligt informationsmateriale om din sygdom og/eller behandling?

	Antal	%		Resultat i forhold til 2012	Placering i forhold til specialet
		Ja	Nej		
Specialeresultat for Gynækologi og Obstetrik	1141	88,0	12,0	-	-
Kvindeafdelingen (030)	42	88,1	11,9	-	G
0-59 år	27	85,2	14,8	-	-
60+ år	15	93,3	6,7	-	-
Akut indlagt	6	66,7	33,3	-	-
Planlagt indlagt	36	91,7	8,3	-	-
Mand	0	0,0	0,0	-	-
Kvinde	42	88,1	11,9	-	-
6006_030 Gynækologisk sengeafdeling - HEH	42	88,1	11,9	-	-

LUP 2013 - Indlagte

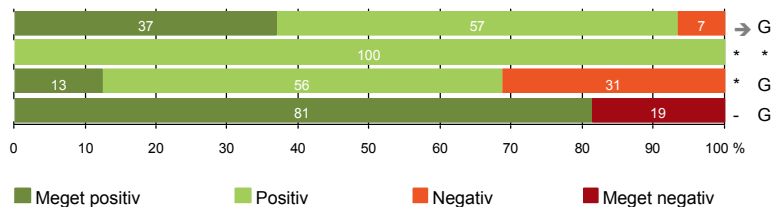


16. Hvordan vurderer du det informations-materiale, du fik? (Omfatter kun patienter, for hvem informationsmateriale er aktuelt)

	Antal	Virkelig godt	Godt	Dårligt	Virkelig dårligt	Resultat i forhold til 2012	Placering i forhold til specialet
		%					
Specialeresultat for Gynækologi og Obstetrik	1038	29,1	65,1	4,8	1,0	-	-
Kvindeafdelingen (030)	38	18,4	78,9	2,6	0,0	-	G
0-59 år	26	15,4	80,8	3,8	0,0	-	-
60+ år	12	25,0	75,0	0,0	0,0	-	-
Akut indlagt	2	0,0	100,0	0,0	0,0	-	-
Planlagt indlagt	36	19,4	77,8	2,8	0,0	-	-
Mand	0	0,0	0,0	0,0	0,0	-	-
Kvinde	38	18,4	78,9	2,6	0,0	-	-
6006_030 Gynækologisk sengeafdeling - HEH	38	18,4	78,9	2,6	0,0	-	-

UDSKRIVELSE

- 17. Patienten er tryk ved at skulle hjem (46)
- 18. Samarbejdet mellem afdeling og kommunal hjemmepleje er godt (2)
- 19. Afdelingens orientering af praktiserende læge er god (16)
- 20. Er tilstrækkeligt informeret om livsstilens betydning for helbredet (32)



Fakta om temaet

Spørgsmål, der ikke indgår i figuren

Spørgsmål 20 er en opsamling af spørgsmål 20a-d. Det er kun opsamlingsspørgsmålet, der indgår i figuren. Spørgsmål 20a-d kan ses i tabellerne senere i kapitlet.

LUP 2013 - Indlagte



17. Var du tryk eller utryk ved at skulle hjem fra afdelingen?

	Antal	%			Meget utryk	Resultat i forhold til 2012	Placering i forhold til specialet
		Meget tryk	Tryk	Utryk			
Specialeresultat for Gynækologi og Obstetrik	1277	40,7	48,9	9,2	1,2	→	-
Kvindeafdelingen (030)	46	37,0	56,5	6,5	0,0	→	G
0-59 år	28	42,9	50,0	7,1	0,0	-	-
60+ år	18	27,8	66,7	5,6	0,0	-	-
Akut indlagt	7	57,1	42,9	0,0	0,0	-	-
Planlagt indlagt	39	33,3	59,0	7,7	0,0	-	-
Mand	0	0,0	0,0	0,0	0,0	-	-
Kvinde	46	37,0	56,5	6,5	0,0	-	-
6006_030 Gynækologisk sengeafdeling - HEH	46	37,0	56,5	6,5	0,0	-	-

18. Hvordan vurderer du, at afdelingen og den kommunale hjemmepleje/hjemmesygepleje har samarbejdet om din udskrivelse?

	Antal	%			Virkelig dårligt	Resultat i forhold til 2012	Placering i forhold til specialet
		Virkelig godt	Godt	Dårligt			
Specialeresultat for Gynækologi og Obstetrik	181	40,3	50,7	4,9	4,1	→	-
Kvindeafdelingen (030)	2	0,0	100,0	0,0	0,0	*	*
0-59 år	1	0,0	100,0	0,0	0,0	-	-
60+ år	1	0,0	100,0	0,0	0,0	-	-
Akut indlagt	2	0,0	100,0	0,0	0,0	-	-
Planlagt indlagt	0	0,0	0,0	0,0	0,0	-	-
Mand	0	0,0	0,0	0,0	0,0	-	-
Kvinde	2	0,0	100,0	0,0	0,0	-	-
6006_030 Gynækologisk sengeafdeling - HEH	2	0,0	100,0	0,0	0,0	-	-

LUP 2013 - Indlagte



19. Hvordan vurderer du, at afdelingen har orienteret din praktiserende læge om dit behandlingsforløb?

	Antal	%			Virkelig dårligt	Resultat i forhold til 2012	Placering i forhold til specialet
		Virkelig godt	Godt	Dårligt			
Specialeresultat for Gynækologi og Obstetrik	469	21,9	65,9	7,1	5,1	→	-
Kvindeafdelingen (030)	16	12,5	56,3	31,3	0,0	*	G
0-59 år	12	16,7	41,7	41,7	0,0	-	-
60+ år	4	0,0	100,0	0,0	0,0	-	-
Akut indlagt	4	0,0	75,0	25,0	0,0	-	-
Planlagt indlagt	12	16,7	50,0	33,3	0,0	-	-
Mand	0	0,0	0,0	0,0	0,0	-	-
Kvinde	16	12,5	56,3	31,3	0,0	-	-
6006_030 Gynækologisk sengeafdeling - HEH	16	12,5	56,3	31,3	0,0	-	-

20. Har du fået tilstrækkelig information fra afdelingen om din livsstils betydning for dit helbred?

	Antal	%		Resultat i forhold til 2012	Placering i forhold til specialet
		Ja	Nej		
Specialeresultat for Gynækologi og Obstetrik	775	68,1	31,9	-	-
Kvindeafdelingen (030)	32	81,3	18,8	-	G
0-59 år	20	75,0	25,0	-	-
60+ år	12	91,7	8,3	-	-
Akut indlagt	7	71,4	28,6	-	-
Planlagt indlagt	25	84,0	16,0	-	-
Mand	0	0,0	0,0	-	-
Kvinde	32	81,3	18,8	-	-
6006_030 Gynækologisk sengeafdeling - HEH	32	81,3	18,8	-	-

LUP 2013 - Indlagte



20a. Har du fået tilstrækkelig information fra afdelingen om: Kostens betydning for dit helbred?

	Antal	%		Resultat i forhold til 2012	Placering i forhold til specialet
		Ja	Nej		
Specialeresultat for Gynækologi og Obstetrik	645	68,9	31,1	-	-
Kvindeafdelingen (030)	21	76,2	23,8	-	G
0-59 år	14	71,4	28,6	-	-
60+ år	7	85,7	14,3	-	-
Akut indlagt	7	71,4	28,6	-	-
Planlagt indlagt	14	78,6	21,4	-	-
Mand	0	0,0	0,0	-	-
Kvinde	21	76,2	23,8	-	-
6006_030 Gynækologisk sengeafdeling - HEH	21	76,2	23,8	-	-

20b. Har du fået tilstrækkelig information fra afdelingen om: Motions betydning for dit helbred?

	Antal	%		Resultat i forhold til 2012	Placering i forhold til specialet
		Ja	Nej		
Specialeresultat for Gynækologi og Obstetrik	723	74,9	25,1	-	-
Kvindeafdelingen (030)	31	90,3	9,7	-	*
0-59 år	20	90,0	10,0	-	-
60+ år	11	90,9	9,1	-	-
Akut indlagt	6	66,7	33,3	-	-
Planlagt indlagt	25	96,0	4,0	-	-
Mand	0	0,0	0,0	-	-
Kvinde	31	90,3	9,7	-	-
6006_030 Gynækologisk sengeafdeling - HEH	31	90,3	9,7	-	-

LUP 2013 - Indlagte



20c. Har du fået tilstrækkelig information fra afdelingen om: Alkohols betydning for dit helbred?

	Antal	%		Resultat i forhold til 2012	Placering i forhold til specialet
		Ja	Nej		
Specialeresultat for Gynækologi og Obstetrik	444	66,0	34,0	-	-
Kvindeafdelingen (030)	16	68,8	31,3	-	G
0-59 år	12	66,7	33,3	-	-
60+ år	4	75,0	25,0	-	-
Akut indlagt	3	33,3	66,7	-	-
Planlagt indlagt	13	76,9	23,1	-	-
Mand	0	0,0	0,0	-	-
Kvinde	16	68,8	31,3	-	-
6006_030 Gynækologisk sengeafdeling - HEH	16	68,8	31,3	-	-

20d. Har du fået tilstrækkelig information fra afdelingen om: Rygnings betydning for dit helbred?

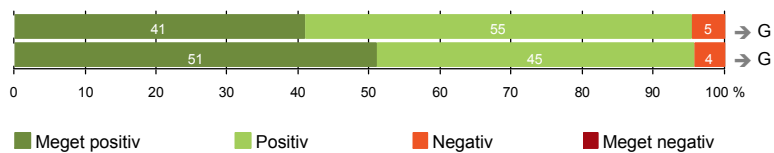
	Antal	%		Resultat i forhold til 2012	Placering i forhold til specialet
		Ja	Nej		
Specialeresultat for Gynækologi og Obstetrik	427	69,2	30,8	-	-
Kvindeafdelingen (030)	14	78,6	21,4	-	*
0-59 år	12	83,3	16,7	-	-
60+ år	2	50,0	50,0	-	-
Akut indlagt	3	66,7	33,3	-	-
Planlagt indlagt	11	81,8	18,2	-	-
Mand	0	0,0	0,0	-	-
Kvinde	14	78,6	21,4	-	-
6006_030 Gynækologisk sengeafdeling - HEH	14	78,6	21,4	-	-



SAMLET INDTRYK

21. Tilrettelæggelsen af det samlede behandlingsforløb er god (44)

22. Det samlede indtryk er godt (47)



LUP 2013 - Indlagte



21. Hvordan vurderer du, at dit samlede behandlingsforløb var tilrettelagt (før, under og efter indlæggelsen)?

	Antal	%			Virkelig dårligt	Resultat i forhold til 2012	Placering i forhold til specialet
		Virkelig godt	Godt	Dårligt			
Specialeresultat for Gynækologi og Obstetrik	1217	43,3	50,9	3,9	1,9	→	-
Kvindeafdelingen (030)	44	40,9	54,5	4,5	0,0	→	G
0-59 år	28	39,3	53,6	7,1	0,0	-	-
60+ år	16	43,8	56,3	0,0	0,0	-	-
Akut indlagt	5	20,0	60,0	20,0	0,0	-	-
Planlagt indlagt	39	43,6	53,8	2,6	0,0	-	-
Mand	0	0,0	0,0	0,0	0,0	-	-
Kvinde	44	40,9	54,5	4,5	0,0	-	-
6006_030 Gynækologisk sengeafdeling - HEH	44	40,9	54,5	4,5	0,0	-	-

22. Hvad er dit samlede indtryk af din indlæggelse på afdelingen?

	Antal	%			Virkelig dårligt	Resultat i forhold til 2012	Placering i forhold til specialet
		Virkelig godt	Godt	Dårligt			
Specialeresultat for Gynækologi og Obstetrik	1268	49,9	44,8	3,5	1,8	→	-
Kvindeafdelingen (030)	47	51,1	44,7	4,3	0,0	→	G
0-59 år	29	44,8	48,3	6,9	0,0	-	-
60+ år	18	61,1	38,9	0,0	0,0	-	-
Akut indlagt	7	28,6	57,1	14,3	0,0	-	-
Planlagt indlagt	40	55,0	42,5	2,5	0,0	-	-
Mand	0	0,0	0,0	0,0	0,0	-	-
Kvinde	47	51,1	44,7	4,3	0,0	-	-
6006_030 Gynækologisk sengeafdeling - HEH	47	51,1	44,7	4,3	0,0	-	-

LUP 2013 - Indlagte

DATAMATERIALE

Respondenter og repræsentativitet

		Antal respondenter	Fordeling af respondenter — % —	Antal i stikprøven	Svarprocent — % —	Chisq-test for uafhængighed
Afdeling	Kvindeafdelingen (030)	49	100,0	71	69,0	-
Speciale	Gynækologi og Obstetrik	1297	100,0	1958	66,2	-
Alder	0-59 år	29	59,2	48	60,4	0,0236
	60+ år	20	40,8	23	87,0	0,0236
Indlæggelsesform	Akut indlagt	8	16,3	12	66,7	*
	Planlagt indlagt	41	83,7	59	69,5	*
Køn	Mand	-	-	-	-	-
	Kvinde	49	100,0	71	69,0	-
Afsnit	6006_030 Gynækologisk sengeafdeling - HEH	49	100,0	71	69,0	-
Indlæggelsestid	1-2 dage	42	85,7	62	67,7	*
	3-7 dage	6	12,2	8	75,0	*
	8-14 dage	1	2,0	1	100,0	*
	15+ dage	-	-	-	-	-

Forklaring på tabellens indhold

Kolonnerne viser

De første to talkolonner viser antallet af respondenter, altså det antal, der har svaret på spørgeskemaet, samt hvordan de fordeler sig på baggrundsvariablene. De tre sidste kolonner viser antal patienter i stikprøven, svarprocenten og chisq-test for, om der er forskel på repræsentationen af grupperne i de enkelte baggrundsvariable. Chisq-testen er bortfaldsanalyserne for ambulatoriets baggrundsvariable. Værdien i denne kolonne er p-værdien. I bortfaldsanalyserne sammenlignes patienter, der har besvaret spørgeskemaet (respondenter), med de patienter, der ikke har besvaret spørgeskemaet (ikke-respondenter). Hvis p-værdien i chisq-testen er 0,05 eller højere, så er der ikke en signifikant forskel mellem respondenter og ikke-respondenter i forhold til den testede baggrundsvariabel. Hvis p-værdien derimod er lavere end 0,05, er der en signifikant forskel mellem respondenter og ikke-respondenter. Hvis der er signifikant forskel, kan svarprocenten bruges til at se, hvilken gruppe der er overrepræsenteret i forhold til den anden. Den med den højeste svarprocent, er den overrepræsenterede.

Brug af oplysningerne

Oplysningerne kan bruges til at vurdere, i hvilket omfang respondenternes svar er repræsentative for den samlede gruppe af patienter, der har modtaget spørgeskemaet. Hvis vi ved fra bortfaldsanalysen, at svarprocenten for kvinder er lavere end for mænd, og vi ser i et spørgsmål, at kvinderne er mere negative end mændene, så ved vi, at det samlede resultat for afdelingen er blevet lidt mere positivt, end hvis svarprocenten var lige høj for mænd og kvinder. Det er bl.a. grundet denne problematik, at der er justeret for effekten af baggrundsvariablene køn og alder i forbindelse med placeringen (O, U eller G) af ambulatoriet i forhold til specialeresultatet.

Vil du vide mere om tabellen, og hvordan du bruger den, så er der hjælp at hente her: www.patientoplevelser.dk/vejledning

LUP 2013 - Indlagte

OVERSIGTSFIGUR FOR 6006_030 GYNÆKOLOGISK SENGEAFDELING - HEH

4. Patienten har kontaktperson(er) med særligt ansvar (7)
2. Modtagelsen på afdelingen er god (48)
5. Kontaktperson tager ansvar for forløbet (7)
18. Samarbejdet mellem afdeling og kommunal hjemmepleje er godt (2)
14. Den mundtlige information er god (2)
1. Afdelingen informerer godt om ventetid fra indkaldelse til indlæggelse (40)
16. Informationsmaterialet er godt (38)
22. Det samlede indtryk er godt (47)
21. Tilrettelæggelsen af det samlede behandlingsforløb er god (44)
6. Personalets viden om sygdomsforløb er god ved planlagte samtaler (40)
7. Patienten er passende inddraget i beslutninger om behandlingen (46)
17. Patienten er tryk ved at skulle hjem (46)
13. Overflytning mellem afdelinger er godt tilrettelagt (21)
15. Modtager tilstrækkeligt informationsmateriale (42)
8. Pårørende er passende inddraget i beslutninger om behandlingen (18)
9. Patienten oplever ikke fejl (47)
20. Er tilstrækkeligt informeret om livsstilens betydning for helbredet (32)
12. Patienten oplever ikke unødigt ventetid, der forlænger opholdet (43)
19. Afdelingens orientering af praktiserende læge er god (16)
11. Personalet er gode til at håndtere fejl (6)

