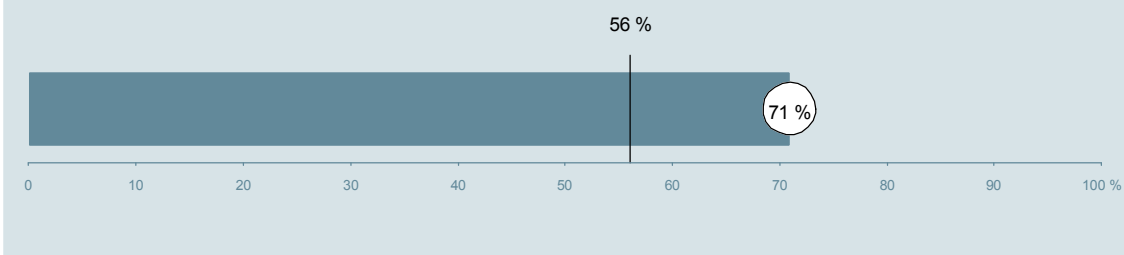




## Ortopædkirurgisk afdeling E Aarhus Universitetshospital

Spørgeskemaet er udsendt til 395 patienter udskrevet fra afdelingen i perioden 9. august til 31. oktober 2013.  
71 % af disse svarede på spørgeskemaet.  
På landsplan svarede 56 % af de indlagte patienter.



**Enhed for Evaluering  
og Brugerinddragelse**

[www.patientoplevelser.dk](http://www.patientoplevelser.dk)



## INDHOLD

OVERSIGTSFIGUR	3
INDEN INDLÆGGELSEN OG VED MODTAGELSEN PÅ AFDELINGEN	4
PERSONALE	6
BEHANDLINGSFORLØB	10
INFORMATION	13
UDSKRIVELSE	16
SAMLET INDTRYK	21
DATAMATERIALE	23
OVERSIGTSFIGUR FOR AFSNIT/UNDEROPDELINGER	25

### Om rapporten

#### Nationale og regionale spørgsmål:

Rapporten indeholder resultater for de nationale spørgsmål.

#### Omkodninger af spørgsmål:

Spørgsmålene er ikke altid opgjort, som de fremstår i spørgeskemaet. Her følger et par eksempler:

- Svarene fra ét spørgsmål kan være opgjort på to forskellige måder, hvilket er angivet med en parentes efter spørgsmålsnummeret.
- Svar fra flere spørgsmål kan være opsummeret i ét samlet resultat.
- Endelig er der spørgsmål, hvor svarkategorier samles i opgørelsen. Det er eksempelvis tilfældet for spørgsmål 7, hvor svarkategorierne "for meget" og "for lidt" opgøres som negative svar, mens "passende" er et positivt svar.

Mere detaljeret information om, hvilke spørgsmål der er omkodet og hvordan, kan du finde på: [www.patientoplevelser.dk/omkodninger](http://www.patientoplevelser.dk/omkodninger)

#### Sammenligning over tid (↗, ↘ eller →):

Pilene i figurer og tabeller viser, om afdelingens resultat i år er bedre, dårligere eller ikke signifikant forskelligt fra afdelingens eget resultat i sidste måling.

#### Placering i forhold til specialeresultatet (O, U eller G):

I figurer og tabeller angiver O, U og G, om afdelingens resultat er over, under eller ikke signifikant forskelligt fra specialeresultatet for Ortopædkirurgi på landsplan.

#### Manglende tal ( - eller blank ) og ( \* ):

En stjerne ( \* ) betyder, at datagrundlaget er for spinkelt til at foretage analysen.

En streg ( - eller en blank ) betyder, at analysen ikke giver mening at gennemføre. De to mest almindelige eksempler på det er:

- at vi ikke kan tildele O, U eller G i de regionale spørgsmål, da vi ikke har et specialeresultat på landsplan at sammenligne med.
- at vi ikke kan sammenligne resultater over tid, hvis spørgsmålet ikke er det samme i 2012 og 2013.

#### Læsevejledning:

Du kan få mere hjælp til at læse figurer og tabeller i læsevejledningen på: [www.patientoplevelser.dk/vejledning](http://www.patientoplevelser.dk/vejledning)

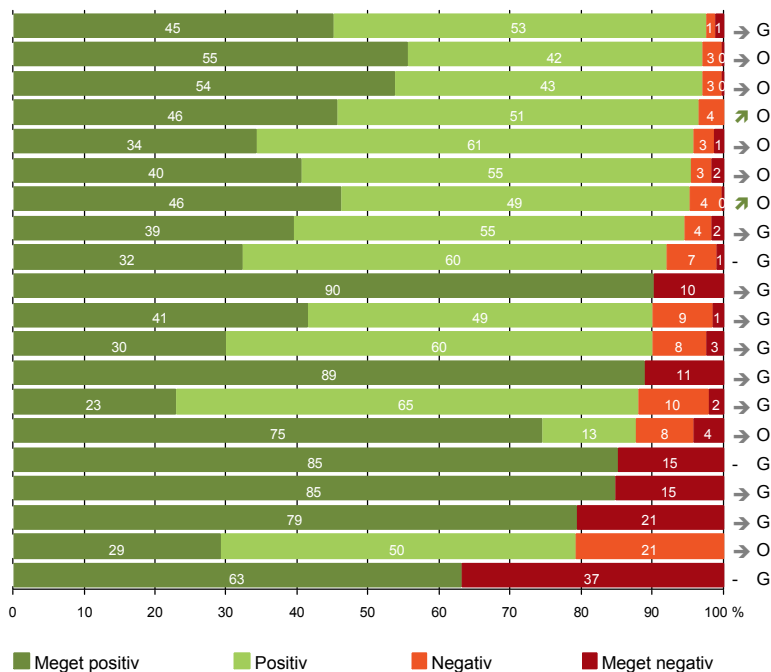
#### Spørgeskemaer:

Spørgeskemaet, patienterne har modtaget, kan du finde på: [www.patientoplevelser.dk/skema](http://www.patientoplevelser.dk/skema)

# LUP 2013 - Indlagte

## OVERSIGTSFIGUR

5. Kontaktperson tager ansvar for forløbet (80)
2. Modtagelsen på afdelingen er god (274)
22. Det samlede indtryk er godt (270)
21. Tilrettelæggelsen af det samlede behandlingsforløb er god (256)
13. Overflytning mellem afdelinger er godt tilrettelagt (140)
6. Personalets viden om sygdomsforløb er god ved planlagte samtaler (242)
14. Den mundtlige information er god (273)
1. Afdelingen informerer godt om ventetid fra indkaldelse til indlæggelse (180)
16. Informationsmaterialet er godt (211)
7. Patienten er passende inddraget i beslutninger om behandlingen (274)
17. Patienten er tryk ved at skulle hjem (270)
18. Samarbejdet mellem afdeling og kommunal hjemmepleje er godt (80)
9. Patienten oplever ikke fejl (271)
19. Afdelingens orientering af praktiserende læge er god (92)
12. Patienten oplever ikke unødigt ventetid, der forlænger opholdet (259)
15. Modtager tilstrækkeligt informationsmateriale (236)
8. Pårørende er passende inddraget i beslutninger om behandlingen (176)
4. Patienten har kontaktperson(er) med særligt ansvar (106)
11. Personalet er gode til at håndtere fejl (24)
20. Er tilstrækkeligt informeret om livsstilens betydning for helbredet (190)



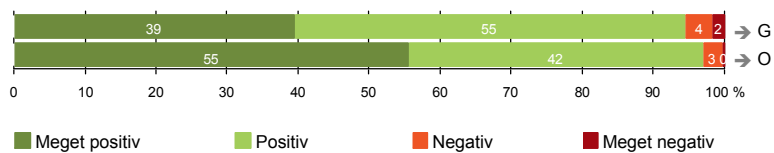
Antal svar på det enkelte spørgsmål er vist i en parentes efter spørgsmålsteksten. To stjerner ved siden af hinanden (\*\*) helt til højre i figuren betyder, at hverken sammenligning over tid (første \*) eller placering i forhold til specialeresultatet (anden \*) kan foretages, da datagrundlaget er for spinkelt i begge analyser.



## INDEN INDLÆGGELSEN OG VED MODTAGELSEN PÅ AFDELINGEN

1. Afdelingen informerer godt om ventetid fra indkaldelse til indlæggelse (180)

2. Modtagelsen på afdelingen er god (274)



# LUP 2013 - Indlagte

## 1. Hvordan vurderer du, at afdelingen informerede dig om ventetiden, fra du blev indkaldt til afdelingen, til du blev indlagt? (Omfatter kun patienter, som var planlagt indlagt)

	Antal	Virkelig godt	Godt	Dårligt	Virkelig dårligt	Resultat i forhold til 2012	Placering i forhold til specialet
	%						
Specialeresultat for Ortopædkirurgi	3776	42,1	53,8	3,1	1,0	→	-
Ortopædkirurgisk afdeling E	180	39,4	55,0	3,9	1,7	→	G
0-59 år	96	33,3	60,4	4,2	2,1	-	-
60+ år	84	46,4	48,8	3,6	1,2	-	-
Akut indlagt	0	0,0	0,0	0,0	0,0	-	-
Planlagt indlagt	180	39,4	55,0	3,9	1,7	-	-
Mand	81	43,2	50,6	4,9	1,2	-	-
Kvinde	99	36,4	58,6	3,0	2,0	-	-
6620_18A Børn NBG Stamafdeling Ortopædkirurgi	9	11,1	88,9	0,0	0,0	-	-
6620_18C Tumor Stamafdeling Ortopædkirurgi	22	40,9	54,5	4,5	0,0	-	-
6620_18E Fod Stamafdeling Ortopædkirurgi	13	76,9	23,1	0,0	0,0	-	-
6620_18G Hofte Stamafdeling Ortopædkirurgi	38	28,9	68,4	2,6	0,0	-	-
6620_18I Idræt Stamafdeling Ortopædkirurgi	8	62,5	37,5	0,0	0,0	-	-
6620_18K Knæ Stamafdeling Ortopædkirurgi	35	51,4	42,9	2,9	2,9	-	-
6620_18M Hånd Stamafdeling Ortopædkirurgi	6	66,7	16,7	16,7	0,0	-	-
6620_18O Infektion Stamafdeling Ortopædkirurgi	0	0,0	0,0	0,0	0,0	-	-
6620_18Q Ryg Stamafdeling Ortopædkirurgi	26	11,5	73,1	7,7	7,7	-	-
6620_18S Skulder Stamafdeling Ortopædkirurgi	19	42,1	52,6	5,3	0,0	-	-
6620_18U Traume Stamafdeling Ortopædkirurgi	4	50,0	50,0	0,0	0,0	-	-

# LUP 2013 - Indlagte

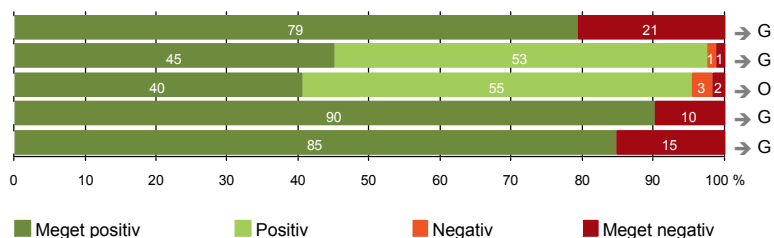
## 2. Hvordan oplevede du modtagelsen på afdelingen?

	Antal	Virkelig god	God	Dårlig	Virkelig dårlig	Resultat i forhold til 2012	Placering i forhold til specialet
	%						
Specialeresultat for Ortopædkirurgi	6281	47,9	47,4	3,5	1,2	↗	-
Ortopædkirurgisk afdeling E	274	55,5	41,6	2,6	0,4	→	O
0-59 år	144	54,9	41,7	2,8	0,7	-	-
60+ år	130	56,2	41,5	2,3	0,0	-	-
Akut indlagt	87	50,6	47,1	1,1	1,1	-	-
Planlagt indlagt	187	57,8	39,0	3,2	0,0	-	-
Mand	135	54,8	43,7	0,7	0,7	-	-
Kvinde	139	56,1	39,6	4,3	0,0	-	-
6620_18A Børn NBG Stamafdeling Ortopædkirurgi	9	33,3	66,7	0,0	0,0	-	-
6620_18C Tumor Stamafdeling Ortopædkirurgi	26	53,8	46,2	0,0	0,0	-	-
6620_18E Fod Stamafdeling Ortopædkirurgi	17	58,8	41,2	0,0	0,0	-	-
6620_18G Hofte Stamafdeling Ortopædkirurgi	44	40,9	52,3	6,8	0,0	-	-
6620_18I Idræt Stamafdeling Ortopædkirurgi	11	63,6	36,4	0,0	0,0	-	-
6620_18K Knæ Stamafdeling Ortopædkirurgi	36	63,9	33,3	2,8	0,0	-	-
6620_18M Hånd Stamafdeling Ortopædkirurgi	10	70,0	30,0	0,0	0,0	-	-
6620_18O Infektion Stamafdeling Ortopædkirurgi	3	66,7	33,3	0,0	0,0	-	-
6620_18Q Ryg Stamafdeling Ortopædkirurgi	30	56,7	36,7	6,7	0,0	-	-
6620_18S Skulder Stamafdeling Ortopædkirurgi	19	68,4	31,6	0,0	0,0	-	-
6620_18U Traume Stamafdeling Ortopædkirurgi	69	55,1	42,0	1,4	1,4	-	-

# LUP 2013 - Indlagte

## PERSONALE

- 4. Patienten har kontaktperson(er) med særligt ansvar (106)
- 5. Kontaktperson tager ansvar for forløbet (80)
- 6. Personalets viden om sygdomsforløb er god ved planlagte samtaler (242)
- 7. Patienten er passende inddraget i beslutninger om behandlingen (274)
- 8. Pårørende er passende inddraget i beslutninger om behandlingen (176)



# LUP 2013 - Indlagte

## 4. Oplevede du, at én eller flere kontaktperson(er) på afdelingen havde særligt ansvar for dit forløb? (Omfatter kun patienter, som har været indlagt mere end to døgn)

	Antal	%		Resultat i forhold til 2012	Placering i forhold til specialet
		Ja	Nej		
Specialeresultat for Ortopædkirurgi	3134	73,9	26,1	→	-
Ortopædkirurgisk afdeling E	106	79,2	20,8	→	G
0-59 år	49	83,7	16,3	-	-
60+ år	57	75,4	24,6	-	-
Akut indlagt	35	77,1	22,9	-	-
Planlagt indlagt	71	80,3	19,7	-	-
Mand	48	83,3	16,7	-	-
Kvinde	58	75,9	24,1	-	-
6620_18A Børn NBG Stamafdeling Ortopædkirurgi	2	50,0	50,0	-	-
6620_18C Tumor Stamafdeling Ortopædkirurgi	9	88,9	11,1	-	-
6620_18E Fod Stamafdeling Ortopædkirurgi	16	87,5	12,5	-	-
6620_18G Hofte Stamafdeling Ortopædkirurgi	12	83,3	16,7	-	-
6620_18I Idræt Stamafdeling Ortopædkirurgi	2	100,0	0,0	-	-
6620_18K Knæ Stamafdeling Ortopædkirurgi	10	50,0	50,0	-	-
6620_18M Hånd Stamafdeling Ortopædkirurgi	4	75,0	25,0	-	-
6620_18O Infektion Stamafdeling Ortopædkirurgi	2	50,0	50,0	-	-
6620_18Q Ryg Stamafdeling Ortopædkirurgi	24	83,3	16,7	-	-
6620_18S Skulder Stamafdeling Ortopædkirurgi	4	100,0	0,0	-	-
6620_18U Traume Stamafdeling Ortopædkirurgi	21	76,2	23,8	-	-



# LUP 2013 - Indlagte

## 5. Hvordan vurderer du alt i alt, at din/dine kontaktperson(er) har taget ansvar for dit forløb? (Omfatter kun patienter, som har været indlagt mere end to døgn, og som har haft en kontaktperson)

	Antal	Virkelig godt	Godt	Dårligt	Virkelig dårligt	Resultat i forhold til 2012	Placering i forhold til specialet
	%						
Specialeresultat for Ortopædkirurgi	2270	37,0	59,6	2,7	0,6	→	-
Ortopædkirurgisk afdeling E	80	45,0	52,5	1,3	1,3	→	G
0-59 år	38	50,0	47,4	0,0	2,6	-	-
60+ år	42	40,5	57,1	2,4	0,0	-	-
Akut indlagt	26	34,6	65,4	0,0	0,0	-	-
Planlagt indlagt	54	50,0	46,3	1,9	1,9	-	-
Mand	38	47,4	50,0	2,6	0,0	-	-
Kvinde	42	42,9	54,8	0,0	2,4	-	-
6620_18A Børn NBG Stamafdeling Ortopædkirurgi	1	0,0	0,0	0,0	100,0	-	-
6620_18C Tumor Stamafdeling Ortopædkirurgi	8	25,0	75,0	0,0	0,0	-	-
6620_18E Fod Stamafdeling Ortopædkirurgi	14	71,4	28,6	0,0	0,0	-	-
6620_18G Hofte Stamafdeling Ortopædkirurgi	9	22,2	77,8	0,0	0,0	-	-
6620_18I Idræt Stamafdeling Ortopædkirurgi	2	50,0	50,0	0,0	0,0	-	-
6620_18K Knæ Stamafdeling Ortopædkirurgi	4	75,0	25,0	0,0	0,0	-	-
6620_18M Hånd Stamafdeling Ortopædkirurgi	3	100,0	0,0	0,0	0,0	-	-
6620_18O Infektion Stamafdeling Ortopædkirurgi	1	100,0	0,0	0,0	0,0	-	-
6620_18Q Ryg Stamafdeling Ortopædkirurgi	19	42,1	57,9	0,0	0,0	-	-
6620_18S Skulder Stamafdeling Ortopædkirurgi	4	0,0	75,0	25,0	0,0	-	-
6620_18U Traume Stamafdeling Ortopædkirurgi	15	40,0	60,0	0,0	0,0	-	-

# LUP 2013 - Indlagte

## 6. Hvordan vurderer du, at afdelingens personale havde sat sig ind i dit sygdomsforløb ved de planlagte samtaler?

	Antal	Virkelig godt	Godt	Dårligt	Virkelig dårligt	Resultat i forhold til 2012	Placering i forhold til specialet
	%						
Specialeresultat for Ortopædkirurgi	5354	31,8	59,8	6,2	2,3	↗	-
Ortopædkirurgisk afdeling E	242	40,5	55,0	2,9	1,7	→	O
0-59 år	130	42,3	52,3	3,1	2,3	-	-
60+ år	112	38,4	58,0	2,7	0,9	-	-
Akut indlagt	71	33,8	59,2	5,6	1,4	-	-
Planlagt indlagt	171	43,3	53,2	1,8	1,8	-	-
Mand	119	40,3	57,1	1,7	0,8	-	-
Kvinde	123	40,7	52,8	4,1	2,4	-	-
6620_18A Børn NBG Stamafdeling Ortopædkirurgi	8	12,5	62,5	0,0	25,0	-	-
6620_18C Tumor Stamafdeling Ortopædkirurgi	25	28,0	72,0	0,0	0,0	-	-
6620_18E Fod Stamafdeling Ortopædkirurgi	16	50,0	43,8	6,3	0,0	-	-
6620_18G Hofte Stamafdeling Ortopædkirurgi	41	43,9	51,2	4,9	0,0	-	-
6620_18I Idræt Stamafdeling Ortopædkirurgi	11	36,4	63,6	0,0	0,0	-	-
6620_18K Knæ Stamafdeling Ortopædkirurgi	31	51,6	48,4	0,0	0,0	-	-
6620_18M Hånd Stamafdeling Ortopædkirurgi	8	62,5	25,0	0,0	12,5	-	-
6620_18O Infektion Stamafdeling Ortopædkirurgi	3	33,3	66,7	0,0	0,0	-	-
6620_18Q Ryg Stamafdeling Ortopædkirurgi	28	35,7	57,1	7,1	0,0	-	-
6620_18S Skulder Stamafdeling Ortopædkirurgi	15	46,7	53,3	0,0	0,0	-	-
6620_18U Traume Stamafdeling Ortopædkirurgi	56	37,5	57,1	3,6	1,8	-	-

# LUP 2013 - Indlagte

## 7. I hvilket omfang blev du inddraget i de beslutninger, der skulle træffes om din behandling og pleje?

	Antal	For meget	Passende	For lidt	Resultat i forhold til 2012	Placering i forhold til specialet
Specialeresultat for Ortopædkirurgi	6248	1,1	87,4	11,6	→	-
Ortopædkirurgisk afdeling E	274	1,5	90,1	8,4	→	G
0-59 år	146	1,4	93,2	5,5	-	-
60+ år	128	1,6	86,7	11,7	-	-
Akut indlagt	88	1,1	84,1	14,8	-	-
Planlagt indlagt	186	1,6	93,0	5,4	-	-
Mand	136	1,5	91,2	7,4	-	-
Kvinde	138	1,4	89,1	9,4	-	-
6620_18A Børn NBG Stamafdeling Ortopædkirurgi	9	11,1	77,8	11,1	-	-
6620_18C Tumor Stamafdeling Ortopædkirurgi	26	0,0	100,0	0,0	-	-
6620_18E Fod Stamafdeling Ortopædkirurgi	16	0,0	93,8	6,3	-	-
6620_18G Hofte Stamafdeling Ortopædkirurgi	44	0,0	90,9	9,1	-	-
6620_18I Idræt Stamafdeling Ortopædkirurgi	11	0,0	100,0	0,0	-	-
6620_18K Knæ Stamafdeling Ortopædkirurgi	36	2,8	83,3	13,9	-	-
6620_18M Hånd Stamafdeling Ortopædkirurgi	10	0,0	80,0	20,0	-	-
6620_18O Infektion Stamafdeling Ortopædkirurgi	3	0,0	100,0	0,0	-	-
6620_18Q Ryg Stamafdeling Ortopædkirurgi	30	3,3	96,7	0,0	-	-
6620_18S Skulder Stamafdeling Ortopædkirurgi	19	0,0	100,0	0,0	-	-
6620_18U Traume Stamafdeling Ortopædkirurgi	70	1,4	84,3	14,3	-	-

# LUP 2013 - Indlagte

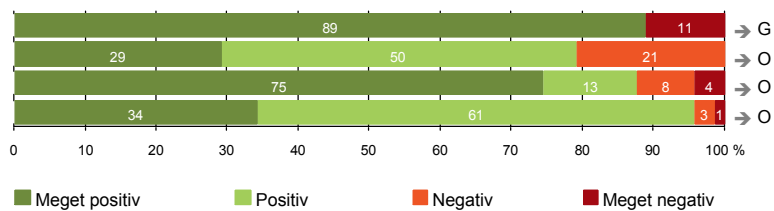
## 8. I hvilket omfang blev dine pårørende inddraget i de beslutninger, der skulle træffes om din behandling og pleje?

	Antal	For meget	Passende	For lidt	Resultat i forhold til 2012	Placering i forhold til specialet
Specialeresultat for Ortopædkirurgi	3819	1,0	82,5	16,5	→	-
Ortopædkirurgisk afdeling E	176	1,1	84,7	14,2	→	G
0-59 år	91	1,1	87,9	11,0	-	-
60+ år	85	1,2	81,2	17,6	-	-
Akut indlagt	61	1,6	80,3	18,0	-	-
Planlagt indlagt	115	0,9	87,0	12,2	-	-
Mand	95	2,1	86,3	11,6	-	-
Kvinde	81	0,0	82,7	17,3	-	-
6620_18A Børn NBG Stamafdeling Ortopædkirurgi	8	0,0	75,0	25,0	-	-
6620_18C Tumor Stamafdeling Ortopædkirurgi	22	0,0	90,9	9,1	-	-
6620_18E Fod Stamafdeling Ortopædkirurgi	8	0,0	100,0	0,0	-	-
6620_18G Hofte Stamafdeling Ortopædkirurgi	27	0,0	88,9	11,1	-	-
6620_18I Idræt Stamafdeling Ortopædkirurgi	6	0,0	100,0	0,0	-	-
6620_18K Knæ Stamafdeling Ortopædkirurgi	21	4,8	76,2	19,0	-	-
6620_18M Hånd Stamafdeling Ortopædkirurgi	3	0,0	66,7	33,3	-	-
6620_18O Infektion Stamafdeling Ortopædkirurgi	3	0,0	66,7	33,3	-	-
6620_18Q Ryg Stamafdeling Ortopædkirurgi	23	0,0	95,7	4,3	-	-
6620_18S Skulder Stamafdeling Ortopædkirurgi	11	0,0	81,8	18,2	-	-
6620_18U Traume Stamafdeling Ortopædkirurgi	44	2,3	77,3	20,5	-	-



## BEHANDLINGSFORLØB

- 9. Patienten oplever ikke fejl (271)
- 11. Personalet er gode til at håndtere fejl (24)
- 12. Patienten oplever ikke unødigt ventetid, der forlænger opholdet (259)
- 13. Overflytning mellem afdelinger er godt tilrettelagt (140)



# LUP 2013 - Indlagte

## 9. Oplevede du, at der skete fejl i forbindelse med dit indlæggelsesforløb?

	Antal	%		Resultat i forhold til 2012	Placering i forhold til specialet
		Ja	Nej		
Specialeresultat for Ortopædkirurgi	6261	13,1	86,9	→	-
Ortopædkirurgisk afdeling E	271	11,1	88,9	→	G
0-59 år	143	8,4	91,6	-	-
60+ år	128	14,1	85,9	-	-
Akut indlagt	88	11,4	88,6	-	-
Planlagt indlagt	183	10,9	89,1	-	-
Mand	134	11,9	88,1	-	-
Kvinde	137	10,2	89,8	-	-
6620_18A Børn NBG Stamafdeling Ortopædkirurgi	7	14,3	85,7	-	-
6620_18C Tumor Stamafdeling Ortopædkirurgi	26	23,1	76,9	-	-
6620_18E Fod Stamafdeling Ortopædkirurgi	17	17,6	82,4	-	-
6620_18G Hofte Stamafdeling Ortopædkirurgi	44	13,6	86,4	-	-
6620_18I Idræt Stamafdeling Ortopædkirurgi	11	9,1	90,9	-	-
6620_18K Knæ Stamafdeling Ortopædkirurgi	36	0,0	100,0	-	-
6620_18M Hånd Stamafdeling Ortopædkirurgi	8	0,0	100,0	-	-
6620_18O Infektion Stamafdeling Ortopædkirurgi	3	0,0	100,0	-	-
6620_18Q Ryg Stamafdeling Ortopædkirurgi	30	20,0	80,0	-	-
6620_18S Skulder Stamafdeling Ortopædkirurgi	19	5,3	94,7	-	-
6620_18U Traume Stamafdeling Ortopædkirurgi	70	8,6	91,4	-	-

# LUP 2013 - Indlagte

## 11. Hvordan synes du, at personalet tog hånd om fejlen/fejlene, efter den/de blev opdaget? (Omfatter kun patienter, som har oplevet fejl, og hvor personalet har kendt til fejlen(e))

	Antal	Virkelig godt	Godt	Dårligt	Virkelig dårligt	Resultat i forhold til 2012	Placering i forhold til specialet
	%						
Specialeresultat for Ortopædkirurgi	605	14,0	42,5	28,0	15,5	→	-
Ortopædkirurgisk afdeling E	24	29,2	50,0	20,8	0,0	→	O
0-59 år	9	55,6	33,3	11,1	0,0	-	-
60+ år	15	13,3	60,0	26,7	0,0	-	-
Akut indlagt	8	12,5	62,5	25,0	0,0	-	-
Planlagt indlagt	16	37,5	43,8	18,8	0,0	-	-
Mand	12	33,3	66,7	0,0	0,0	-	-
Kvinde	12	25,0	33,3	41,7	0,0	-	-
6620_18A Børn NBG Stamafdeling Ortopædkirurgi	1	100,0	0,0	0,0	0,0	-	-
6620_18C Tumor Stamafdeling Ortopædkirurgi	5	60,0	40,0	0,0	0,0	-	-
6620_18E Fod Stamafdeling Ortopædkirurgi	2	50,0	50,0	0,0	0,0	-	-
6620_18G Hofte Stamafdeling Ortopædkirurgi	5	0,0	60,0	40,0	0,0	-	-
6620_18I Idræt Stamafdeling Ortopædkirurgi	1	100,0	0,0	0,0	0,0	-	-
6620_18K Knæ Stamafdeling Ortopædkirurgi	0	0,0	0,0	0,0	0,0	-	-
6620_18M Hånd Stamafdeling Ortopædkirurgi	0	0,0	0,0	0,0	0,0	-	-
6620_18O Infektion Stamafdeling Ortopædkirurgi	0	0,0	0,0	0,0	0,0	-	-
6620_18Q Ryg Stamafdeling Ortopædkirurgi	5	0,0	80,0	20,0	0,0	-	-
6620_18S Skulder Stamafdeling Ortopædkirurgi	1	100,0	0,0	0,0	0,0	-	-
6620_18U Traume Stamafdeling Ortopædkirurgi	4	0,0	50,0	50,0	0,0	-	-

# LUP 2013 - Indlagte

## 12. Oplevede du, at der opstod unødigt ventetid på undersøgelser eller behandlinger, der forlængede dit ophold på sygehuset?

	Antal	%			Nej, slet ikke	Resultat i forhold til 2012	Placering i forhold til specialet
		Ja, i høj grad	Ja, i nogen grad	Nej, kun i mindre grad			
Specialeresultat for Ortopædkirurgi	5718	7,1	9,1	13,1	70,6	→	-
Ortopædkirurgisk afdeling E	259	4,2	8,1	13,1	74,5	→	O
0-59 år	138	4,3	6,5	15,2	73,9	-	-
60+ år	121	4,1	9,9	10,7	75,2	-	-
Akut indlagt	81	4,9	13,6	19,8	61,7	-	-
Planlagt indlagt	178	3,9	5,6	10,1	80,3	-	-
Mand	128	3,9	9,4	16,4	70,3	-	-
Kvinde	131	4,6	6,9	9,9	78,6	-	-
6620_18A Børn NBG Stamafdeling Ortopædkirurgi	9	11,1	0,0	22,2	66,7	-	-
6620_18C Tumor Stamafdeling Ortopædkirurgi	24	0,0	8,3	8,3	83,3	-	-
6620_18E Fod Stamafdeling Ortopædkirurgi	17	5,9	0,0	17,6	76,5	-	-
6620_18G Hofte Stamafdeling Ortopædkirurgi	43	4,7	11,6	11,6	72,1	-	-
6620_18I Idræt Stamafdeling Ortopædkirurgi	11	0,0	0,0	9,1	90,9	-	-
6620_18K Knæ Stamafdeling Ortopædkirurgi	33	6,1	3,0	9,1	81,8	-	-
6620_18M Hånd Stamafdeling Ortopædkirurgi	10	0,0	0,0	0,0	100,0	-	-
6620_18O Infektion Stamafdeling Ortopædkirurgi	3	0,0	33,3	33,3	33,3	-	-
6620_18Q Ryg Stamafdeling Ortopædkirurgi	28	3,6	3,6	10,7	82,1	-	-
6620_18S Skulder Stamafdeling Ortopædkirurgi	18	5,6	11,1	5,6	77,8	-	-
6620_18U Traume Stamafdeling Ortopædkirurgi	63	4,8	14,3	20,6	60,3	-	-



# LUP 2013 - Indlagte

## 13. Hvordan vurderer du, at din overflytning mellem forskellige afdelinger var tilrettelagt? (Omfatter kun patienter, som er blevet overflyttet)

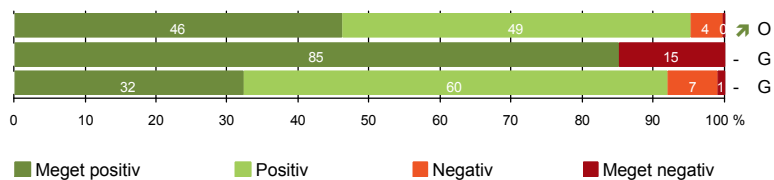
	Antal	Virkelig godt	Godt	Dårligt	Virkelig dårligt	Resultat i forhold til 2012	Placering i forhold til specialet
	%						
Specialeresultat for Ortopædkirurgi	2625	28,0	62,9	5,6	3,5	→	-
Ortopædkirurgisk afdeling E	140	34,3	61,4	2,9	1,4	→	O
0-59 år	76	35,5	60,5	3,9	0,0	-	-
60+ år	64	32,8	62,5	1,6	3,1	-	-
Akut indlagt	54	25,9	66,7	3,7	3,7	-	-
Planlagt indlagt	86	39,5	58,1	2,3	0,0	-	-
Mand	77	44,2	51,9	2,6	1,3	-	-
Kvinde	63	22,2	73,0	3,2	1,6	-	-
6620_18A Børn NBG Stamafdeling Ortopædkirurgi	3	33,3	33,3	33,3	0,0	-	-
6620_18C Tumor Stamafdeling Ortopædkirurgi	12	33,3	66,7	0,0	0,0	-	-
6620_18E Fod Stamafdeling Ortopædkirurgi	10	30,0	60,0	10,0	0,0	-	-
6620_18G Hofte Stamafdeling Ortopædkirurgi	19	36,8	63,2	0,0	0,0	-	-
6620_18I Idræt Stamafdeling Ortopædkirurgi	9	22,2	77,8	0,0	0,0	-	-
6620_18K Knæ Stamafdeling Ortopædkirurgi	19	42,1	57,9	0,0	0,0	-	-
6620_18M Hånd Stamafdeling Ortopædkirurgi	6	83,3	16,7	0,0	0,0	-	-
6620_18O Infektion Stamafdeling Ortopædkirurgi	2	0,0	100,0	0,0	0,0	-	-
6620_18Q Ryg Stamafdeling Ortopædkirurgi	13	30,8	61,5	7,7	0,0	-	-
6620_18S Skulder Stamafdeling Ortopædkirurgi	10	40,0	60,0	0,0	0,0	-	-
6620_18U Traume Stamafdeling Ortopædkirurgi	37	27,0	64,9	2,7	5,4	-	-

# LUP 2013 - Indlagte



## INFORMATION

- 14. Den mundtlige information er god (273)
- 15. Modtager tilstrækkeligt informationsmateriale (236)
- 16. Informationsmaterialet er godt (211)



# LUP 2013 - Indlagte

## 14. Hvordan vurderer du alt i alt den mundtlige information, du fik, mens du var indlagt?

	Antal	Virkelig god	God	Dårlig	Virkelig dårlig	Resultat i forhold til 2012	Placering i forhold til specialet
	%						
Specialeresultat for Ortopædkirurgi	6261	36,5	55,2	6,8	1,6	↗	-
Ortopædkirurgisk afdeling E	273	46,2	49,1	4,4	0,4	↗	O
0-59 år	144	45,1	50,0	4,9	0,0	-	-
60+ år	129	47,3	48,1	3,9	0,8	-	-
Akut indlagt	88	36,4	55,7	8,0	0,0	-	-
Planlagt indlagt	185	50,8	45,9	2,7	0,5	-	-
Mand	132	52,3	45,5	1,5	0,8	-	-
Kvinde	141	40,4	52,5	7,1	0,0	-	-
6620_18A Børn NBG Stamafdeling Ortopædkirurgi	9	33,3	55,6	11,1	0,0	-	-
6620_18C Tumor Stamafdeling Ortopædkirurgi	26	42,3	53,8	3,8	0,0	-	-
6620_18E Fod Stamafdeling Ortopædkirurgi	17	52,9	41,2	5,9	0,0	-	-
6620_18G Hofte Stamafdeling Ortopædkirurgi	43	44,2	48,8	7,0	0,0	-	-
6620_18I Idræt Stamafdeling Ortopædkirurgi	10	80,0	20,0	0,0	0,0	-	-
6620_18K Knæ Stamafdeling Ortopædkirurgi	36	52,8	41,7	2,8	2,8	-	-
6620_18M Hånd Stamafdeling Ortopædkirurgi	10	70,0	20,0	10,0	0,0	-	-
6620_18O Infektion Stamafdeling Ortopædkirurgi	3	66,7	33,3	0,0	0,0	-	-
6620_18Q Ryg Stamafdeling Ortopædkirurgi	29	41,4	58,6	0,0	0,0	-	-
6620_18S Skulder Stamafdeling Ortopædkirurgi	19	47,4	52,6	0,0	0,0	-	-
6620_18U Traume Stamafdeling Ortopædkirurgi	71	38,0	56,3	5,6	0,0	-	-

# LUP 2013 - Indlagte

## 15. Har du i forbindelse med dit indlæggelsesforløb modtaget tilstrækkeligt informationsmateriale om din sygdom og/eller behandling?

	Antal	Ja	Nej	Resultat i forhold til 2012	Placering i forhold til specialet
		%			
Specialeresultat for Ortopædkirurgi	5314	84,9	15,1	-	-
Ortopædkirurgisk afdeling E	236	85,2	14,8	-	G
0-59 år	124	86,3	13,7	-	-
60+ år	112	83,9	16,1	-	-
Akut indlagt	74	78,4	21,6	-	-
Planlagt indlagt	162	88,3	11,7	-	-
Mand	117	82,9	17,1	-	-
Kvinde	119	87,4	12,6	-	-
6620_18A Børn NBG Stamafdeling Ortopædkirurgi	7	71,4	28,6	-	-
6620_18C Tumor Stamafdeling Ortopædkirurgi	20	80,0	20,0	-	-
6620_18E Fod Stamafdeling Ortopædkirurgi	13	69,2	30,8	-	-
6620_18G Hofte Stamafdeling Ortopædkirurgi	42	92,9	7,1	-	-
6620_18I Idræt Stamafdeling Ortopædkirurgi	9	88,9	11,1	-	-
6620_18K Knæ Stamafdeling Ortopædkirurgi	35	94,3	5,7	-	-
6620_18M Hånd Stamafdeling Ortopædkirurgi	7	85,7	14,3	-	-
6620_18O Infektion Stamafdeling Ortopædkirurgi	3	66,7	33,3	-	-
6620_18Q Ryg Stamafdeling Ortopædkirurgi	28	78,6	21,4	-	-
6620_18S Skulder Stamafdeling Ortopædkirurgi	18	88,9	11,1	-	-
6620_18U Traume Stamafdeling Ortopædkirurgi	54	83,3	16,7	-	-

# LUP 2013 - Indlagte

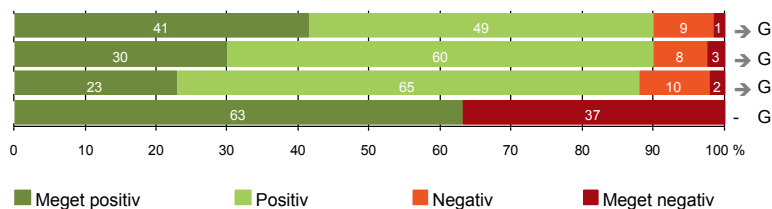
## 16. Hvordan vurderer du det informations-materiale, du fik? (Omfatter kun patienter, for hvem informationsmateriale er aktuelt)

	Antal	Virkelig godt	Godt	Dårligt	Virkelig dårligt	Resultat i forhold til 2012	Placering i forhold til specialet
		%					
Specialeresultat for Ortopædkirurgi	4700	31,5	61,5	5,3	1,7	-	-
Ortopædkirurgisk afdeling E	211	32,2	59,7	7,1	0,9	-	G
0-59 år	112	25,0	65,2	8,0	1,8	-	-
60+ år	99	40,4	53,5	6,1	0,0	-	-
Akut indlagt	64	20,3	68,8	9,4	1,6	-	-
Planlagt indlagt	147	37,4	55,8	6,1	0,7	-	-
Mand	105	31,4	61,0	6,7	1,0	-	-
Kvinde	106	33,0	58,5	7,5	0,9	-	-
6620_18A Børn NBG Stamafdeling Ortopædkirurgi	7	28,6	57,1	14,3	0,0	-	-
6620_18C Tumor Stamafdeling Ortopædkirurgi	16	12,5	81,3	6,3	0,0	-	-
6620_18E Fod Stamafdeling Ortopædkirurgi	11	27,3	45,5	27,3	0,0	-	-
6620_18G Hofte Stamafdeling Ortopædkirurgi	42	33,3	59,5	7,1	0,0	-	-
6620_18I Idræt Stamafdeling Ortopædkirurgi	8	37,5	37,5	12,5	12,5	-	-
6620_18K Knæ Stamafdeling Ortopædkirurgi	34	64,7	35,3	0,0	0,0	-	-
6620_18M Hånd Stamafdeling Ortopædkirurgi	5	40,0	40,0	20,0	0,0	-	-
6620_18O Infektion Stamafdeling Ortopædkirurgi	2	0,0	100,0	0,0	0,0	-	-
6620_18Q Ryg Stamafdeling Ortopædkirurgi	21	23,8	66,7	9,5	0,0	-	-
6620_18S Skulder Stamafdeling Ortopædkirurgi	18	33,3	61,1	5,6	0,0	-	-
6620_18U Traume Stamafdeling Ortopædkirurgi	47	19,1	74,5	4,3	2,1	-	-

# LUP 2013 - Indlagte

## UDSKRIVELSE

- 17. Patienten er tryk ved at skulle hjem (270)
- 18. Samarbejdet mellem afdeling og kommunal hjemmepleje er godt (80)
- 19. Afdelingens orientering af praktiserende læge er god (92)
- 20. Er tilstrækkeligt informeret om livsstilens betydning for helbredet (190)



## Fakta om temaet

### Spørgsmål, der ikke indgår i figuren

Spørgsmål 20 er en opsamling af spørgsmål 20a-d. Det er kun opsamlingsspørgsmålet, der indgår i figuren. Spørgsmål 20a-d kan ses i tabellerne senere i kapitlet.

# LUP 2013 - Indlagte

## 17. Var du tryk eller utryk ved at skulle hjem fra afdelingen?

	Antal	Meget tryk	Tryk	Utryk	Meget utryk	Resultat i forhold til 2012	Placering i forhold til specialet
Specialeresultat for Ortopædkirurgi	6301	38,9	49,5	9,4	2,2	↗	-
Ortopædkirurgisk afdeling E	270	41,5	48,5	8,5	1,5	→	G
0-59 år	142	42,3	51,4	6,3	0,0	-	-
60+ år	128	40,6	45,3	10,9	3,1	-	-
Akut indlagt	87	42,5	42,5	12,6	2,3	-	-
Planlagt indlagt	183	41,0	51,4	6,6	1,1	-	-
Mand	131	48,9	43,5	7,6	0,0	-	-
Kvinde	139	34,5	53,2	9,4	2,9	-	-
6620_18A Børn NBG Stamafdeling Ortopædkirurgi	8	0,0	87,5	12,5	0,0	-	-
6620_18C Tumor Stamafdeling Ortopædkirurgi	23	56,5	43,5	0,0	0,0	-	-
6620_18E Fod Stamafdeling Ortopædkirurgi	17	47,1	47,1	5,9	0,0	-	-
6620_18G Hofte Stamafdeling Ortopædkirurgi	44	38,6	45,5	11,4	4,5	-	-
6620_18I Idræt Stamafdeling Ortopædkirurgi	11	54,5	27,3	18,2	0,0	-	-
6620_18K Knæ Stamafdeling Ortopædkirurgi	36	36,1	50,0	8,3	5,6	-	-
6620_18M Hånd Stamafdeling Ortopædkirurgi	10	60,0	40,0	0,0	0,0	-	-
6620_18O Infektion Stamafdeling Ortopædkirurgi	3	0,0	100,0	0,0	0,0	-	-
6620_18Q Ryg Stamafdeling Ortopædkirurgi	30	36,7	60,0	3,3	0,0	-	-
6620_18S Skulder Stamafdeling Ortopædkirurgi	19	36,8	57,9	5,3	0,0	-	-
6620_18U Traume Stamafdeling Ortopædkirurgi	69	44,9	42,0	13,0	0,0	-	-

# LUP 2013 - Indlagte

## 18. Hvordan vurderer du, at afdelingen og den kommunale hjemmepleje/hjemmesygepleje har samarbejdet om din udskrivelse?

	Antal	Virkelig godt	Godt	Dårligt	Virkelig dårligt	Resultat i forhold til 2012	Placering i forhold til specialet
	%						
Specialeresultat for Ortopædkirurgi	2488	34,2	52,8	7,2	5,7	→	-
Ortopædkirurgisk afdeling E	80	30,0	60,0	7,5	2,5	→	G
0-59 år	37	37,8	45,9	13,5	2,7	-	-
60+ år	43	23,3	72,1	2,3	2,3	-	-
Akut indlagt	41	34,1	58,5	4,9	2,4	-	-
Planlagt indlagt	39	25,6	61,5	10,3	2,6	-	-
Mand	44	36,4	52,3	9,1	2,3	-	-
Kvinde	36	22,2	69,4	5,6	2,8	-	-
6620_18A Børn NBG Stamafdeling Ortopædkirurgi	1	0,0	0,0	100,0	0,0	-	-
6620_18C Tumor Stamafdeling Ortopædkirurgi	7	14,3	85,7	0,0	0,0	-	-
6620_18E Fod Stamafdeling Ortopædkirurgi	2	0,0	100,0	0,0	0,0	-	-
6620_18G Hofte Stamafdeling Ortopædkirurgi	12	16,7	66,7	8,3	8,3	-	-
6620_18I Idræt Stamafdeling Ortopædkirurgi	0	0,0	0,0	0,0	0,0	-	-
6620_18K Knæ Stamafdeling Ortopædkirurgi	8	37,5	50,0	12,5	0,0	-	-
6620_18M Hånd Stamafdeling Ortopædkirurgi	2	0,0	100,0	0,0	0,0	-	-
6620_18O Infektion Stamafdeling Ortopædkirurgi	2	50,0	50,0	0,0	0,0	-	-
6620_18Q Ryg Stamafdeling Ortopædkirurgi	6	50,0	33,3	0,0	16,7	-	-
6620_18S Skulder Stamafdeling Ortopædkirurgi	7	28,6	57,1	14,3	0,0	-	-
6620_18U Traume Stamafdeling Ortopædkirurgi	33	36,4	57,6	6,1	0,0	-	-



# LUP 2013 - Indlagte

## 19. Hvordan vurderer du, at afdelingen har orienteret din praktiserende læge om dit behandlingsforløb?

	Antal	Virkelig godt	Godt	Dårligt	Virkelig dårligt	Resultat i forhold til 2012	Placering i forhold til specialet
	%						
Specialeresultat for Ortopædkirurgi	2368	23,2	64,7	8,2	4,0	→	-
Ortopædkirurgisk afdeling E	92	22,8	65,2	9,8	2,2	→	G
0-59 år	46	21,7	60,9	15,2	2,2	-	-
60+ år	46	23,9	69,6	4,3	2,2	-	-
Akut indlagt	32	28,1	65,6	3,1	3,1	-	-
Planlagt indlagt	60	20,0	65,0	13,3	1,7	-	-
Mand	47	31,9	57,4	6,4	4,3	-	-
Kvinde	45	13,3	73,3	13,3	0,0	-	-
6620_18A Børn NBG Stamafdeling Ortopædkirurgi	2	50,0	0,0	0,0	50,0	-	-
6620_18C Tumor Stamafdeling Ortopædkirurgi	11	9,1	63,6	27,3	0,0	-	-
6620_18E Fod Stamafdeling Ortopædkirurgi	5	0,0	80,0	0,0	20,0	-	-
6620_18G Hofte Stamafdeling Ortopædkirurgi	9	11,1	88,9	0,0	0,0	-	-
6620_18I Idræt Stamafdeling Ortopædkirurgi	3	0,0	66,7	33,3	0,0	-	-
6620_18K Knæ Stamafdeling Ortopædkirurgi	11	36,4	63,6	0,0	0,0	-	-
6620_18M Hånd Stamafdeling Ortopædkirurgi	3	100,0	0,0	0,0	0,0	-	-
6620_18O Infektion Stamafdeling Ortopædkirurgi	1	0,0	100,0	0,0	0,0	-	-
6620_18Q Ryg Stamafdeling Ortopædkirurgi	15	13,3	60,0	26,7	0,0	-	-
6620_18S Skulder Stamafdeling Ortopædkirurgi	8	25,0	62,5	12,5	0,0	-	-
6620_18U Traume Stamafdeling Ortopædkirurgi	24	29,2	70,8	0,0	0,0	-	-

# LUP 2013 - Indlagte

## 20. Har du fået tilstrækkelig information fra afdelingen om din livsstils betydning for dit helbred?

	Antal	Ja	Nej	Resultat i forhold til 2012	Placering i forhold til specialet
		%			
Specialeresultat for Ortopædkirurgi	4736	68,1	31,9	-	-
Ortopædkirurgisk afdeling E	190	63,2	36,8	-	G
0-59 år	93	62,4	37,6	-	-
60+ år	97	63,9	36,1	-	-
Akut indlagt	53	52,8	47,2	-	-
Planlagt indlagt	137	67,2	32,8	-	-
Mand	97	68,0	32,0	-	-
Kvinde	93	58,1	41,9	-	-
6620_18A Børn NBG Stamafdeling Ortopædkirurgi	2	0,0	100,0	-	-
6620_18C Tumor Stamafdeling Ortopædkirurgi	10	60,0	40,0	-	-
6620_18E Fod Stamafdeling Ortopædkirurgi	13	38,5	61,5	-	-
6620_18G Hofte Stamafdeling Ortopædkirurgi	41	68,3	31,7	-	-
6620_18I Idræt Stamafdeling Ortopædkirurgi	8	100,0	0,0	-	-
6620_18K Knæ Stamafdeling Ortopædkirurgi	34	85,3	14,7	-	-
6620_18M Hånd Stamafdeling Ortopædkirurgi	3	33,3	66,7	-	-
6620_18O Infektion Stamafdeling Ortopædkirurgi	2	100,0	0,0	-	-
6620_18Q Ryg Stamafdeling Ortopædkirurgi	23	56,5	43,5	-	-
6620_18S Skulder Stamafdeling Ortopædkirurgi	14	42,9	57,1	-	-
6620_18U Traume Stamafdeling Ortopædkirurgi	40	55,0	45,0	-	-

# LUP 2013 - Indlagte

## 20a. Har du fået tilstrækkelig information fra afdelingen om: Kostens betydning for dit helbred?

	Antal	%		Resultat i forhold til 2012	Placering i forhold til specialet
		Ja	Nej		
Specialeresultat for Ortopædkirurgi	3712	69,2	30,8	-	-
Ortopædkirurgisk afdeling E	150	66,7	33,3	-	G
0-59 år	73	63,0	37,0	-	-
60+ år	77	70,1	29,9	-	-
Akut indlagt	44	63,6	36,4	-	-
Planlagt indlagt	106	67,9	32,1	-	-
Mand	71	71,8	28,2	-	-
Kvinde	79	62,0	38,0	-	-
6620_18A Børn NBG Stamafdeling Ortopædkirurgi	2	0,0	100,0	-	-
6620_18C Tumor Stamafdeling Ortopædkirurgi	7	71,4	28,6	-	-
6620_18E Fod Stamafdeling Ortopædkirurgi	12	33,3	66,7	-	-
6620_18G Hofte Stamafdeling Ortopædkirurgi	34	79,4	20,6	-	-
6620_18I Idræt Stamafdeling Ortopædkirurgi	2	100,0	0,0	-	-
6620_18K Knæ Stamafdeling Ortopædkirurgi	26	88,5	11,5	-	-
6620_18M Hånd Stamafdeling Ortopædkirurgi	2	0,0	100,0	-	-
6620_18O Infektion Stamafdeling Ortopædkirurgi	2	100,0	0,0	-	-
6620_18Q Ryg Stamafdeling Ortopædkirurgi	19	52,6	47,4	-	-
6620_18S Skulder Stamafdeling Ortopædkirurgi	11	45,5	54,5	-	-
6620_18U Traume Stamafdeling Ortopædkirurgi	33	66,7	33,3	-	-

# LUP 2013 - Indlagte

## 20b. Har du fået tilstrækkelig information fra afdelingen om: Motions betydning for dit helbred?

	Antal	Ja	Nej	Resultat i forhold til 2012	Placering i forhold til specialet
		%			
Specialeresultat for Ortopædkirurgi	4523	82,9	17,1	-	-
Ortopædkirurgisk afdeling E	182	77,5	22,5	-	U
0-59 år	90	73,3	26,7	-	-
60+ år	92	81,5	18,5	-	-
Akut indlagt	50	72,0	28,0	-	-
Planlagt indlagt	132	79,5	20,5	-	-
Mand	94	79,8	20,2	-	-
Kvinde	88	75,0	25,0	-	-
6620_18A Børn NBG Stamafdeling Ortopædkirurgi	2	0,0	100,0	-	-
6620_18C Tumor Stamafdeling Ortopædkirurgi	10	70,0	30,0	-	-
6620_18E Fod Stamafdeling Ortopædkirurgi	10	40,0	60,0	-	-
6620_18G Hofte Stamafdeling Ortopædkirurgi	41	90,2	9,8	-	-
6620_18I Idræt Stamafdeling Ortopædkirurgi	8	100,0	0,0	-	-
6620_18K Knæ Stamafdeling Ortopædkirurgi	34	91,2	8,8	-	-
6620_18M Hånd Stamafdeling Ortopædkirurgi	1	0,0	100,0	-	-
6620_18O Infektion Stamafdeling Ortopædkirurgi	2	100,0	0,0	-	-
6620_18Q Ryg Stamafdeling Ortopædkirurgi	23	69,6	30,4	-	-
6620_18S Skulder Stamafdeling Ortopædkirurgi	13	46,2	53,8	-	-
6620_18U Traume Stamafdeling Ortopædkirurgi	38	78,9	21,1	-	-

# LUP 2013 - Indlagte

## 20c. Har du fået tilstrækkelig information fra afdelingen om: Alkohols betydning for dit helbred?

	Antal	Ja	Nej	Resultat i forhold til 2012	Placering i forhold til specialet
		%			
Specialeresultat for Ortopædkirurgi	2745	65,7	34,3	-	-
Ortopædkirurgisk afdeling E	110	62,7	37,3	-	G
0-59 år	55	58,2	41,8	-	-
60+ år	55	67,3	32,7	-	-
Akut indlagt	30	56,7	43,3	-	-
Planlagt indlagt	80	65,0	35,0	-	-
Mand	64	65,6	34,4	-	-
Kvinde	46	58,7	41,3	-	-
6620_18A Børn NBG Stamafdeling Ortopædkirurgi	0	0,0	0,0	-	-
6620_18C Tumor Stamafdeling Ortopædkirurgi	5	40,0	60,0	-	-
6620_18E Fod Stamafdeling Ortopædkirurgi	8	37,5	62,5	-	-
6620_18G Hofte Stamafdeling Ortopædkirurgi	21	66,7	33,3	-	-
6620_18I Idræt Stamafdeling Ortopædkirurgi	2	100,0	0,0	-	-
6620_18K Knæ Stamafdeling Ortopædkirurgi	22	95,5	4,5	-	-
6620_18M Hånd Stamafdeling Ortopædkirurgi	2	50,0	50,0	-	-
6620_18O Infektion Stamafdeling Ortopædkirurgi	2	100,0	0,0	-	-
6620_18Q Ryg Stamafdeling Ortopædkirurgi	15	53,3	46,7	-	-
6620_18S Skulder Stamafdeling Ortopædkirurgi	10	30,0	70,0	-	-
6620_18U Traume Stamafdeling Ortopædkirurgi	23	56,5	43,5	-	-

# LUP 2013 - Indlagte

## 20d. Har du fået tilstrækkelig information fra afdelingen om: Rygnings betydning for dit helbred?

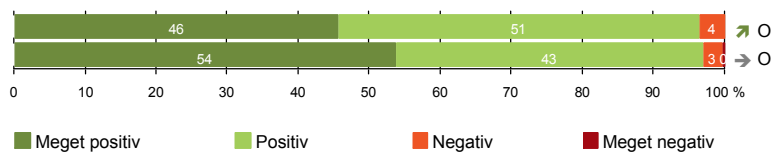
	Antal	Ja	Nej	Resultat i forhold til 2012	Placering i forhold til specialet
		%			
Specialeresultat for Ortopædkirurgi	2520	70,3	29,7	-	-
Ortopædkirurgisk afdeling E	106	68,9	31,1	-	G
0-59 år	55	67,3	32,7	-	-
60+ år	51	70,6	29,4	-	-
Akut indlagt	29	62,1	37,9	-	-
Planlagt indlagt	77	71,4	28,6	-	-
Mand	63	71,4	28,6	-	-
Kvinde	43	65,1	34,9	-	-
6620_18A Børn NBG Stamafdeling Ortopædkirurgi	0	0,0	0,0	-	-
6620_18C Tumor Stamafdeling Ortopædkirurgi	4	50,0	50,0	-	-
6620_18E Fod Stamafdeling Ortopædkirurgi	9	66,7	33,3	-	-
6620_18G Hofte Stamafdeling Ortopædkirurgi	22	68,2	31,8	-	-
6620_18I Idræt Stamafdeling Ortopædkirurgi	2	100,0	0,0	-	-
6620_18K Knæ Stamafdeling Ortopædkirurgi	22	90,9	9,1	-	-
6620_18M Hånd Stamafdeling Ortopædkirurgi	3	66,7	33,3	-	-
6620_18O Infektion Stamafdeling Ortopædkirurgi	2	100,0	0,0	-	-
6620_18Q Ryg Stamafdeling Ortopædkirurgi	13	46,2	53,8	-	-
6620_18S Skulder Stamafdeling Ortopædkirurgi	8	50,0	50,0	-	-
6620_18U Traume Stamafdeling Ortopædkirurgi	21	66,7	33,3	-	-



## SAMLET INDTRYK

21. Tilrettelæggelsen af det samlede behandlingsforløb er god (256)

22. Det samlede indtryk er godt (270)



# LUP 2013 - Indlagte

## 21. Hvordan vurderer du, at dit samlede behandlingsforløb var tilrettelagt (før, under og efter indlæggelsen)?

	Antal	Virkelig godt	Godt	Dårligt	Virkelig dårligt	Resultat i forhold til 2012	Placering i forhold til specialet
	%						
Specialeresultat for Ortopædkirurgi	5872	40,5	51,9	5,3	2,3	→	-
Ortopædkirurgisk afdeling E	256	45,7	50,8	3,5	0,0	↗	O
0-59 år	142	39,4	55,6	4,9	0,0	-	-
60+ år	114	53,5	44,7	1,8	0,0	-	-
Akut indlagt	75	42,7	52,0	5,3	0,0	-	-
Planlagt indlagt	181	47,0	50,3	2,8	0,0	-	-
Mand	127	47,2	49,6	3,1	0,0	-	-
Kvinde	129	44,2	51,9	3,9	0,0	-	-
6620_18A Børn NBG Stamafdeling Ortopædkirurgi	9	0,0	77,8	22,2	0,0	-	-
6620_18C Tumor Stamafdeling Ortopædkirurgi	24	41,7	58,3	0,0	0,0	-	-
6620_18E Fod Stamafdeling Ortopædkirurgi	17	41,2	58,8	0,0	0,0	-	-
6620_18G Hofte Stamafdeling Ortopædkirurgi	42	50,0	50,0	0,0	0,0	-	-
6620_18I Idræt Stamafdeling Ortopædkirurgi	11	54,5	36,4	9,1	0,0	-	-
6620_18K Knæ Stamafdeling Ortopædkirurgi	34	61,8	35,3	2,9	0,0	-	-
6620_18M Hånd Stamafdeling Ortopædkirurgi	9	66,7	22,2	11,1	0,0	-	-
6620_18O Infektion Stamafdeling Ortopædkirurgi	3	33,3	66,7	0,0	0,0	-	-
6620_18Q Ryg Stamafdeling Ortopædkirurgi	30	33,3	63,3	3,3	0,0	-	-
6620_18S Skulder Stamafdeling Ortopædkirurgi	18	50,0	50,0	0,0	0,0	-	-
6620_18U Traume Stamafdeling Ortopædkirurgi	59	44,1	50,8	5,1	0,0	-	-



# LUP 2013 - Indlagte

## 22. Hvad er dit samlede indtryk af din indlæggelse på afdelingen?

	Antal	Virkelig godt	Godt	Dårligt	Virkelig dårligt	Resultat i forhold til 2012	Placering i forhold til specialet
		%					
Specialeresultat for Ortopædkirurgi	6285	46,1	46,9	5,1	1,9	→	-
Ortopædkirurgisk afdeling E	270	53,7	43,3	2,6	0,4	→	O
0-59 år	143	55,2	42,0	2,1	0,7	-	-
60+ år	127	52,0	44,9	3,1	0,0	-	-
Akut indlagt	84	47,6	48,8	3,6	0,0	-	-
Planlagt indlagt	186	56,5	40,9	2,2	0,5	-	-
Mand	135	54,8	43,7	1,5	0,0	-	-
Kvinde	135	52,6	43,0	3,7	0,7	-	-
6620_18A Børn NBG Stamafdeling Ortopædkirurgi	9	11,1	55,6	22,2	11,1	-	-
6620_18C Tumor Stamafdeling Ortopædkirurgi	26	42,3	57,7	0,0	0,0	-	-
6620_18E Fod Stamafdeling Ortopædkirurgi	17	52,9	47,1	0,0	0,0	-	-
6620_18G Hofte Stamafdeling Ortopædkirurgi	44	45,5	52,3	2,3	0,0	-	-
6620_18I Idræt Stamafdeling Ortopædkirurgi	11	63,6	36,4	0,0	0,0	-	-
6620_18K Knæ Stamafdeling Ortopædkirurgi	35	68,6	31,4	0,0	0,0	-	-
6620_18M Hånd Stamafdeling Ortopædkirurgi	10	70,0	30,0	0,0	0,0	-	-
6620_18O Infektion Stamafdeling Ortopædkirurgi	3	66,7	33,3	0,0	0,0	-	-
6620_18Q Ryg Stamafdeling Ortopædkirurgi	30	46,7	50,0	3,3	0,0	-	-
6620_18S Skulder Stamafdeling Ortopædkirurgi	19	78,9	21,1	0,0	0,0	-	-
6620_18U Traume Stamafdeling Ortopædkirurgi	66	53,0	42,4	4,5	0,0	-	-

# LUP 2013 - Indlagte

## DATAMATERIALE

### Respondenter og repræsentativitet

		Antal respondenter	Fordeling af respondenter — % —	Antal i stikprøven	Svarprocent — % —	Chisq-test for uafhængighed
Afdeling	Ortopædkirurgisk afdeling E	280	100,0	395	70,9	-
Speciale	Ortopædkirurgi	6496	100,0	10083	64,4	-
Alder	0-59 år	147	52,5	227	64,8	0,0018
	60+ år	133	47,5	168	79,2	0,0018
Indlæggelsesform	Akut indlagt	91	32,5	145	62,8	0,0068
	Planlagt indlagt	189	67,5	250	75,6	0,0068
Køn	Mand	136	48,6	197	69,0	0,4194
	Kvinde	144	51,4	198	72,7	0,4194
Afsnit	6620_18A Børn NBG Stamafdeling	9	3,2	20	45,0	*
	6620_18C Tumor Stamafdeling	26	9,3	35	74,3	*
	6620_18E Fod Stamafdeling Ortopædkirurgi	17	6,1	24	70,8	*
	6620_18G Hofte Stamafdeling Ortopædkirurgi	44	15,7	49	89,8	*
	6620_18I Idræt Stamafdeling Ortopædkirurgi	11	3,9	15	73,3	*
	6620_18K Knæ Stamafdeling Ortopædkirurgi	37	13,2	45	82,2	*
	6620_18M Hånd Stamafdeling Ortopædkirurgi	10	3,6	12	83,3	*
	6620_18O Infektion Stamafdeling	3	1,1	6	50,0	*
	6620_18Q Ryg Stamafdeling Ortopædkirurgi	30	10,7	40	75,0	*
	6620_18S Skulder Stamafdeling	19	6,8	28	67,9	*
	6620_18U Traume Stamafdeling	74	26,4	121	61,2	*
Indlæggelsestid	1-2 dage	172	61,4	243	70,8	*
	3-7 dage	84	30,0	118	71,2	*
	8-14 dage	18	6,4	24	75,0	*
	15+ dage	6	2,1	10	60,0	*

Se faktaboks om tabellen på næste side.



## Forklaring på tabellens indhold

### Kolonnerne viser

De første to søjler viser antallet af respondenter, altså det antal, der har svaret på spørgeskemaet, samt hvordan de fordeler sig på baggrundsvariablene. De tre sidste søjler viser antal patienter i stikprøven, svarprocenten og chisq-test for, om der er forskel på repræsentationen af grupperne i de enkelte baggrundsvariable. Chisq-testen er bortfaldsanalyserne for ambulatoriets baggrundsvariable. Værdien i denne søjle er p-værdien. I bortfaldsanalyserne sammenlignes patienter, der har besvaret spørgeskemaet (respondenter), med de patienter, der ikke har besvaret spørgeskemaet (ikke-respondenter). Hvis p-værdien i chisq-testen er 0,05 eller højere, så er der ikke en signifikant forskel mellem respondenter og ikke-respondenter i forhold til den testede baggrundsvariabel. Hvis p-værdien derimod er lavere end 0,05, er der en signifikant forskel mellem respondenter og ikke-respondenter. Hvis der er signifikant forskel, kan svarprocenten bruges til at se, hvilken gruppe der er overrepræsenteret i forhold til den anden. Den med den højeste svarprocent, er den overrepræsenterede.

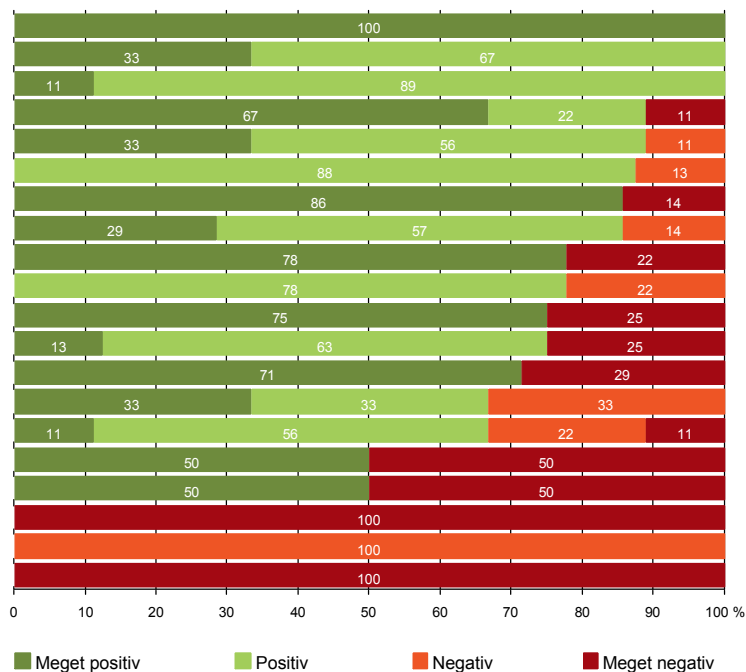
### Brug af oplysningerne

Oplysningerne kan bruges til at vurdere, i hvilket omfang respondenternes svar er repræsentative for den samlede gruppe af patienter, der har modtaget spørgeskemaet. Hvis vi ved fra bortfaldsanalysen, at svarprocenten for kvinder er lavere end for mænd, og vi ser i et spørgsmål, at kvinderne er mere negative end mændene, så ved vi, at det samlede resultat for afdelingen er blevet lidt mere positivt, end hvis svarprocenten var lige høj for mænd og kvinder. Det er bl.a. grundet denne problematik, at der er justeret for effekten af baggrundsvariablene køn og alder i forbindelse med placeringen (O, U eller G) af ambulatoriet i forhold til specialeresultatet.

Vil du vide mere om tabellen, og hvordan du bruger den, så er der hjælp at hente her: [www.patientoplevelser.dk/vejledning](http://www.patientoplevelser.dk/vejledning)

## OVERSIGTSFIGUR FOR 6620\_18A BØRN NBG STAMAFDELING ORTOPÆDKIRURGI

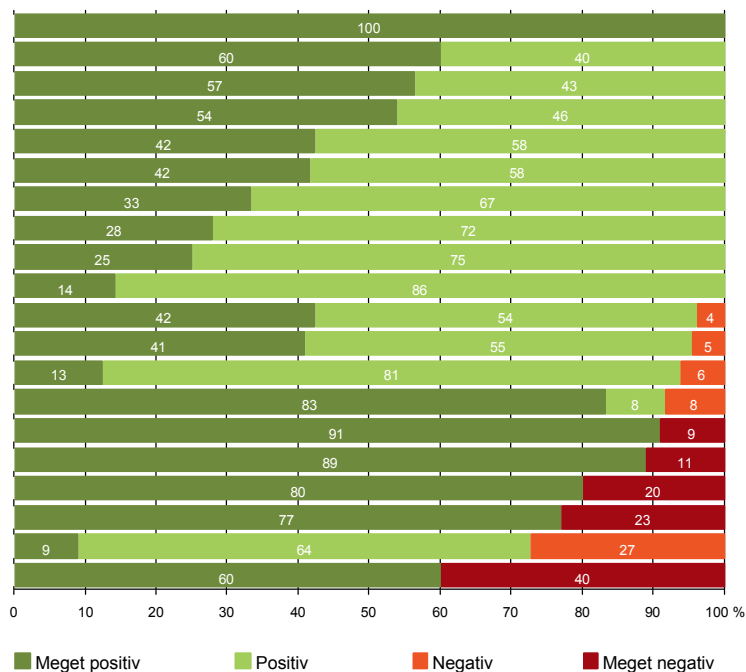
- 11. Personalet er gode til at håndtere fejl (1)
- 2. Modtagelsen på afdelingen er god (9)
- 1. Afdelingen informerer godt om ventetid fra indkaldelse til indlæggelse (9)
- 12. Patienten oplever ikke unødigt ventetid, der forlænger opholdet (9)
- 14. Den mundtlige information er god (9)
- 17. Patienten er tryk ved at skulle hjem (8)
- 9. Patienten oplever ikke fejl (7)
- 16. Informationsmaterialet er godt (7)
- 7. Patienten er passende inddraget i beslutninger om behandlingen (9)
- 21. Tilrettelæggelsen af det samlede behandlingsforløb er god (9)
- 8. Pårørende er passende inddraget i beslutninger om behandlingen (8)
- 6. Personalets viden om sygdomsforløb er god ved planlagte samtaler (8)
- 15. Modtager tilstrækkeligt informationsmateriale (7)
- 13. Overflytning mellem afdelinger er godt tilrettelagt (3)
- 22. Det samlede indtryk er godt (9)
- 4. Patienten har kontaktperson(er) med særligt ansvar (2)
- 19. Afdelingens orientering af praktiserende læge er god (2)
- 5. Kontaktperson tager ansvar for forløbet (1)
- 18. Samarbejdet mellem afdeling og kommunal hjemmepleje er godt (1)
- 20. Er tilstrækkeligt informeret om livsstilens betydning for helbredet (2)





## OVERSIGTSFIGUR FOR 6620\_18C TUMOR STAMAFDELING ORTOPÆDKIRURGI

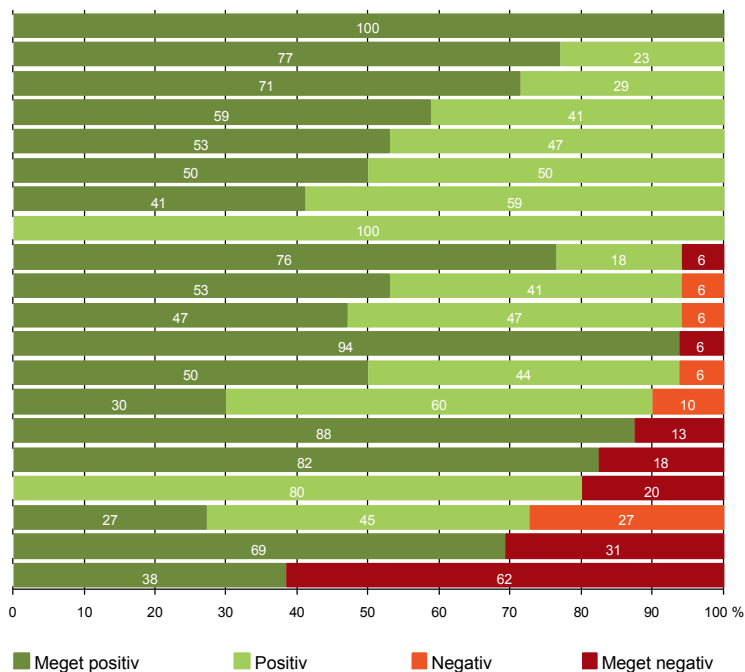
- 7. Patienten er passende inddraget i beslutninger om behandlingen (26)
- 11. Personalet er gode til at håndtere fejl (5)
- 17. Patienten er tryk ved at skulle hjem (23)
- 2. Modtagelsen på afdelingen er god (26)
- 22. Det samlede indtryk er godt (26)
- 21. Tilrettelæggelsen af det samlede behandlingsforløb er god (24)
- 13. Overflytning mellem afdelinger er godt tilrettelagt (12)
- 6. Personalets viden om sygdomsforløb er god ved planlagte samtaler (25)
- 5. Kontaktperson tager ansvar for forløbet (8)
- 18. Samarbejdet mellem afdeling og kommunal hjemmepleje er godt (7)
- 14. Den mundtlige information er god (26)
- 1. Afdelingen informerer godt om ventetid fra indkaldelse til indlæggelse (22)
- 16. Informationsmaterialet er godt (16)
- 12. Patienten oplever ikke unødigt ventetid, der forlænger opholdet (24)
- 8. Pårørende er passende inddraget i beslutninger om behandlingen (22)
- 4. Patienten har kontaktperson(er) med særligt ansvar (9)
- 15. Modtager tilstrækkeligt informationsmateriale (20)
- 9. Patienten oplever ikke fejl (26)
- 19. Afdelingens orientering af praktiserende læge er god (11)
- 20. Er tilstrækkeligt informeret om livsstilens betydning for helbredet (10)



# LUP 2013 - Indlagte

## OVERSIGTSFIGUR FOR 6620\_18E FOD STAMAFDELING ORTOPÆDKIRURGI

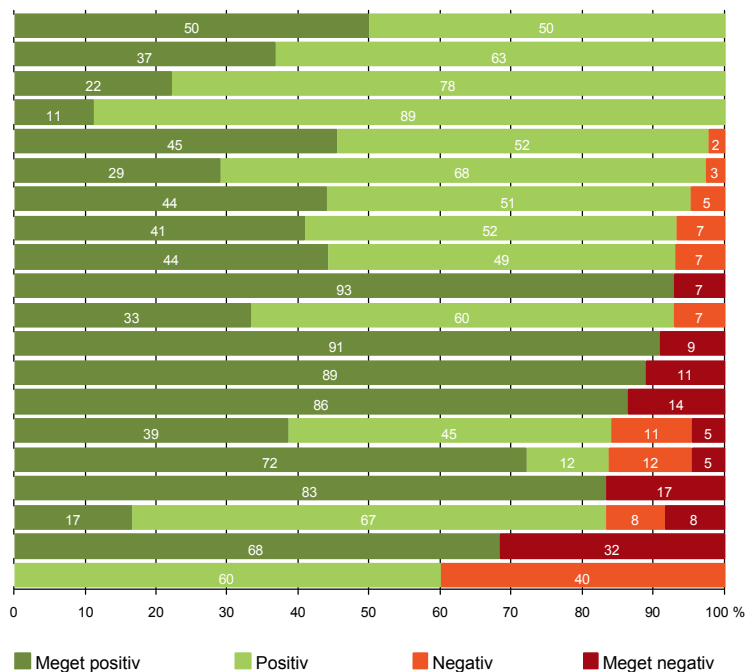
- 8. Pårørende er passende inddraget i beslutninger om behandlingen (8)
- 1. Afdelingen informerer godt om ventetid fra indkaldelse til indlæggelse (13)
- 5. Kontaktperson tager ansvar for forløbet (14)
- 2. Modtagelsen på afdelingen er god (17)
- 22. Det samlede indtryk er godt (17)
- 11. Personalet er gode til at håndtere fejl (2)
- 21. Tilrettelæggelsen af det samlede behandlingsforløb er god (17)
- 18. Samarbejdet mellem afdeling og kommunal hjemmepleje er godt (2)
- 12. Patienten oplever ikke unødigt ventetid, der forlænger opholdet (17)
- 14. Den mundtlige information er god (17)
- 17. Patienten er tryk ved at skulle hjem (17)
- 7. Patienten er passende inddraget i beslutninger om behandlingen (16)
- 6. Personalets viden om sygdomsforløb er god ved planlagte samtaler (16)
- 13. Overflytning mellem afdelinger er godt tilrettelagt (10)
- 4. Patienten har kontaktperson(er) med særligt ansvar (16)
- 9. Patienten oplever ikke fejl (17)
- 19. Afdelingens orientering af praktiserende læge er god (5)
- 16. Informationsmaterialet er godt (11)
- 15. Modtager tilstrækkeligt informationsmateriale (13)
- 20. Er tilstrækkeligt informeret om livsstilens betydning for helbredet (13)





## OVERSIGTSFIGUR FOR 6620\_18G HOFTE STAMAFDELING ORTOPÆDKIRURGI

- 21. Tilrettelæggelsen af det samlede behandlingsforløb er god (42)
- 13. Overflytning mellem afdelinger er godt tilrettelagt (19)
- 5. Kontaktperson tager ansvar for forløbet (9)
- 19. Afdelingens orientering af praktiserende læge er god (9)
- 22. Det samlede indtryk er godt (44)
- 1. Afdelingen informerer godt om ventetid fra indkaldelse til indlæggelse (38)
- 6. Personalets viden om sygdomsforløb er god ved planlagte samtaler (41)
- 2. Modtagelsen på afdelingen er god (44)
- 14. Den mundtlige information er god (43)
- 15. Modtager tilstrækkeligt informationsmateriale (42)
- 16. Informationsmaterialet er godt (42)
- 7. Patienten er passende inddraget i beslutninger om behandlingen (44)
- 8. Pårørende er passende inddraget i beslutninger om behandlingen (27)
- 9. Patienten oplever ikke fejl (44)
- 17. Patienten er tryk ved at skulle hjem (44)
- 12. Patienten oplever ikke unødigt ventetid, der forlænger opholdet (43)
- 4. Patienten har kontaktperson(er) med særligt ansvar (12)
- 18. Samarbejdet mellem afdeling og kommunal hjemmepleje er godt (12)
- 20. Er tilstrækkeligt informeret om livsstilens betydning for helbredet (41)
- 11. Personalet er gode til at håndtere fejl (5)

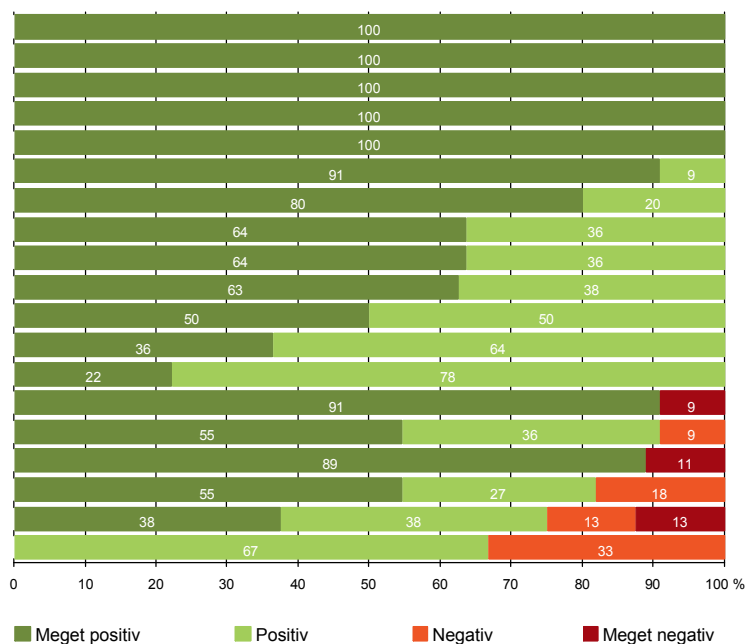


# LUP 2013 - Indlagte



## OVERSIGTSFIGUR FOR 6620\_18I IDRÆT STAMAFDELING ORTOPÆDKIRURGI

- 4. Patienten har kontaktperson(er) med særligt ansvar (2)
- 7. Patienten er passende inddraget i beslutninger om behandlingen (11)
- 8. Pårørende er passende inddraget i beslutninger om behandlingen (6)
- 11. Personalet er gode til at håndtere fejl (1)
- 20. Er tilstrækkeligt informeret om livsstilens betydning for helbredet (8)
- 12. Patienten oplever ikke unødigt ventetid, der forlænger opholdet (11)
- 14. Den mundtlige information er god (10)
- 2. Modtagelsen på afdelingen er god (11)
- 22. Det samlede indtryk er godt (11)
- 1. Afdelingen informerer godt om ventetid fra indkaldelse til indlæggelse (8)
- 5. Kontaktperson tager ansvar for forløbet (2)
- 6. Personalets viden om sygdomsforløb er god ved planlagte samtaler (11)
- 13. Overflytning mellem afdelinger er godt tilrettelagt (9)
- 9. Patienten oplever ikke fejl (11)
- 21. Tilrettelæggelsen af det samlede behandlingsforløb er god (11)
- 15. Modtager tilstrækkeligt informationsmateriale (9)
- 17. Patienten er tryk ved at skulle hjem (11)
- 16. Informationsmaterialet er godt (8)
- 19. Afdelingens orientering af praktiserende læge er god (3)

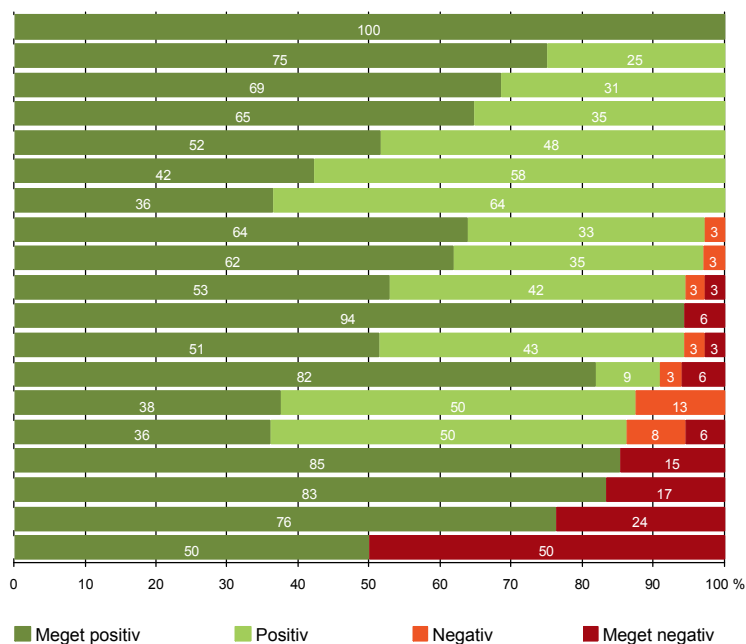






## OVERSIGTSFIGUR FOR 6620\_18K KNÆ STAMAFDELING ORTOPÆDKIRURGI

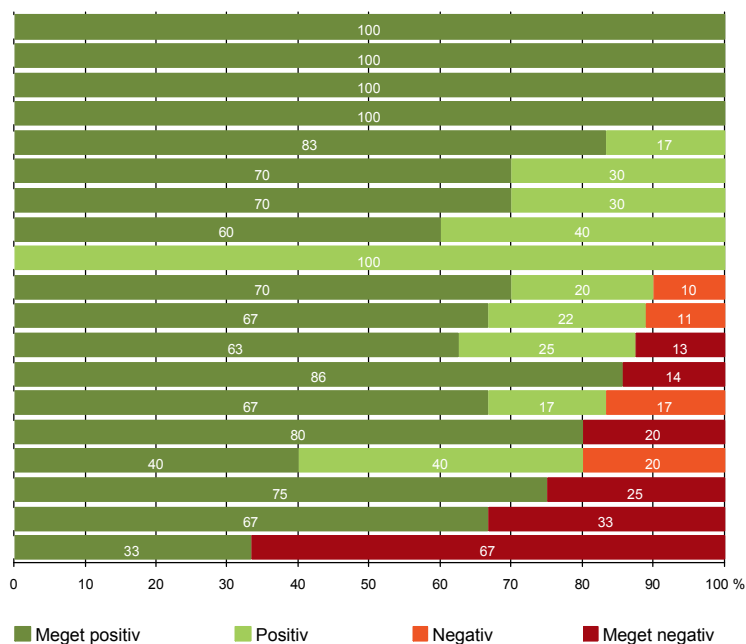
- 9. Patienten oplever ikke fejl (36)
- 5. Kontaktperson tager ansvar for forløbet (4)
- 22. Det samlede indtryk er godt (35)
- 16. Informationsmaterialet er godt (34)
- 6. Personalets viden om sygdomsforløb er god ved planlagte samtaler (31)
- 13. Overflytning mellem afdelinger er godt tilrettelagt (19)
- 19. Afdelingens orientering af praktiserende læge er god (11)
- 2. Modtagelsen på afdelingen er god (36)
- 21. Tilrettelæggelsen af det samlede behandlingsforløb er god (34)
- 14. Den mundtlige information er god (36)
- 15. Modtager tilstrækkeligt informationsmateriale (35)
- 1. Afdelingen informerer godt om ventetid fra indkaldelse til indlæggelse (35)
- 12. Patienten oplever ikke unødigt ventetid, der forlænger opholdet (33)
- 18. Samarbejdet mellem afdeling og kommunal hjemmepleje er godt (8)
- 17. Patienten er tryk ved at skulle hjem (36)
- 20. Er tilstrækkeligt informeret om livsstilens betydning for helbredet (34)
- 7. Patienten er passende inddraget i beslutninger om behandlingen (36)
- 8. Pårørende er passende inddraget i beslutninger om behandlingen (21)
- 4. Patienten har kontaktperson(er) med særligt ansvar (10)





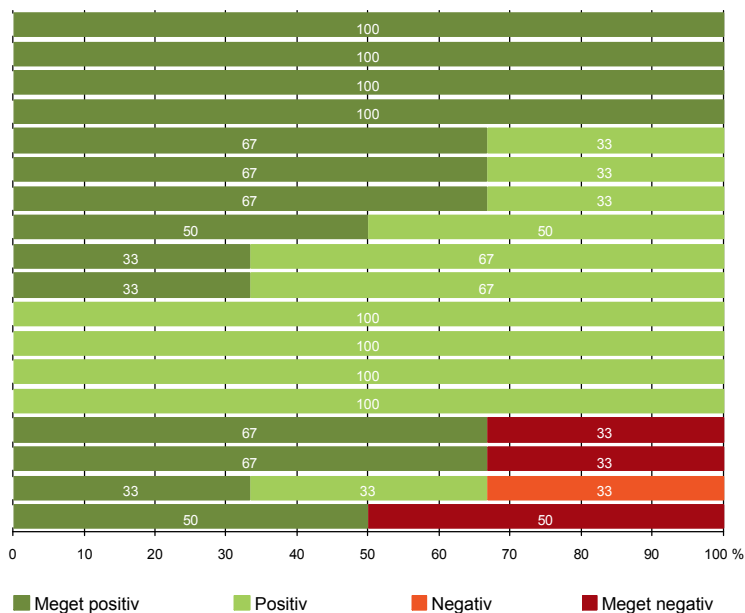
## OVERSIGTSFIGUR FOR 6620\_18M HÅND STAMAFDELING ORTOPÆDKIRURGI

- 5. Kontaktperson tager ansvar for forløbet (3)
- 9. Patienten oplever ikke fejl (8)
- 12. Patienten oplever ikke unødigt ventetid, der forlænger opholdet (10)
- 19. Afdelingens orientering af praktiserende læge er god (3)
- 13. Overflytning mellem afdelinger er godt tilrettelagt (6)
- 2. Modtagelsen på afdelingen er god (10)
- 22. Det samlede indtryk er godt (10)
- 17. Patienten er tryk ved at skulle hjem (10)
- 18. Samarbejdet mellem afdeling og kommunal hjemmepleje er godt (2)
- 14. Den mundtlige information er god (10)
- 21. Tilrettelæggelsen af det samlede behandlingsforløb er god (9)
- 6. Personalets viden om sygdomsforløb er god ved planlagte samtaler (8)
- 15. Modtager tilstrækkeligt informationsmateriale (7)
- 1. Afdelingen informerer godt om ventetid fra indkaldelse til indlæggelse (6)
- 7. Patienten er passende inddraget i beslutninger om behandlingen (10)
- 16. Informationsmaterialet er godt (5)
- 4. Patienten har kontaktperson(er) med særligt ansvar (4)
- 8. Pårørende er passende inddraget i beslutninger om behandlingen (3)
- 20. Er tilstrækkeligt informeret om livsstilens betydning for helbredet (3)



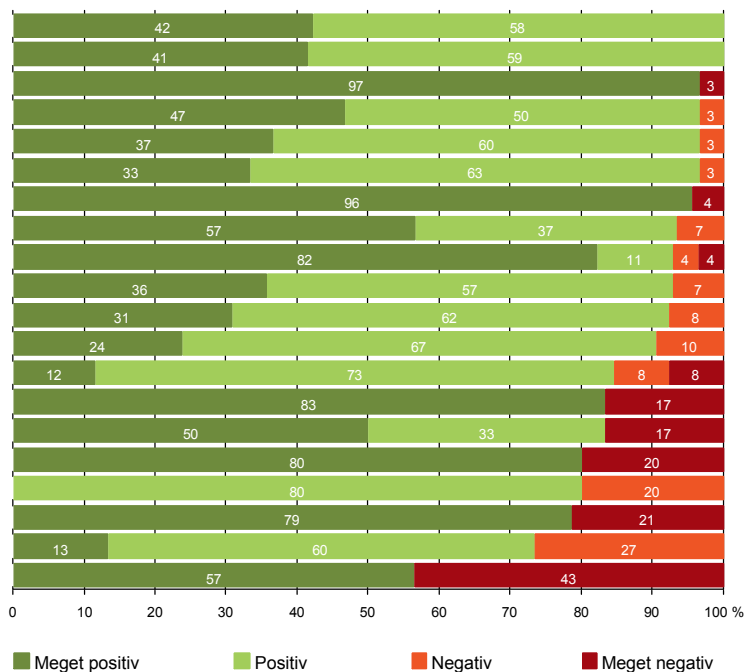
## OVERSIGTSFIGUR FOR 6620\_180 INFEKTION STAMAFDELING ORTOPÆDKIRURGI

- 5. Kontaktperson tager ansvar for forløbet (1)
- 7. Patienten er passende inddraget i beslutninger om behandlingen (3)
- 9. Patienten oplever ikke fejl (3)
- 20. Er tilstrækkeligt informeret om livsstilens betydning for helbredet (2)
- 2. Modtagelsen på afdelingen er god (3)
- 14. Den mundtlige information er god (3)
- 22. Det samlede indtryk er godt (3)
- 18. Samarbejdet mellem afdeling og kommunal hjemmepleje er godt (2)
- 6. Personalets viden om sygdomsforløb er god ved planlagte samtaler (3)
- 21. Tilrettelæggelsen af det samlede behandlingsforløb er god (3)
- 13. Overflytning mellem afdelinger er godt tilrettelagt (2)
- 16. Informationsmaterialet er godt (2)
- 17. Patienten er tryk ved at skulle hjem (3)
- 19. Afdelingens orientering af praktiserende læge er god (1)
- 8. Pårørende er passende inddraget i beslutninger om behandlingen (3)
- 15. Modtager tilstrækkeligt informationsmateriale (3)
- 12. Patienten oplever ikke unødigt ventetid, der forlænger opholdet (3)
- 4. Patienten har kontaktperson(er) med særligt ansvar (2)



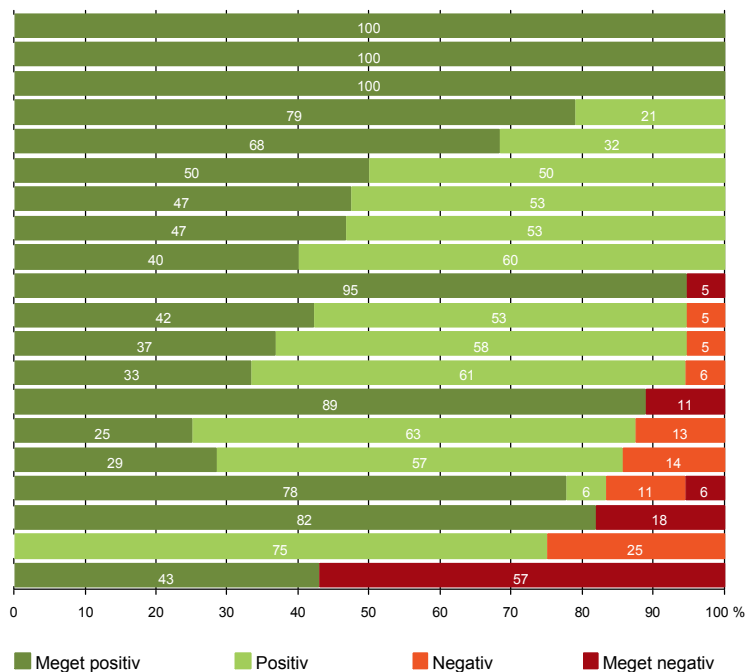
## OVERSIGTSFIGUR FOR 6620\_18Q RYG STAMAFDELING ORTOPÆDKIRURGI

- 5. Kontaktperson tager ansvar for forløbet (19)
- 14. Den mundtlige information er god (29)
- 7. Patienten er passende inddraget i beslutninger om behandlingen (30)
- 22. Det samlede indtryk er godt (30)
- 17. Patienten er tryk ved at skulle hjem (30)
- 21. Tilrettelæggelsen af det samlede behandlingsforløb er god (30)
- 8. Pårørende er passende inddraget i beslutninger om behandlingen (23)
- 2. Modtagelsen på afdelingen er god (30)
- 12. Patienten oplever ikke unødigt ventetid, der forlænger opholdet (28)
- 6. Personalets viden om sygdomsforløb er god ved planlagte samtaler (28)
- 13. Overflytning mellem afdelinger er godt tilrettelagt (13)
- 16. Informationsmaterialet er godt (21)
- 1. Afdelingen informerer godt om ventetid fra indkaldelse til indlæggelse (26)
- 4. Patienten har kontaktperson(er) med særligt ansvar (24)
- 18. Samarbejdet mellem afdeling og kommunal hjemmepleje er godt (6)
- 9. Patienten oplever ikke fejl (30)
- 11. Personalet er gode til at håndtere fejl (5)
- 15. Modtager tilstrækkeligt informationsmateriale (28)
- 19. Afdelingens orientering af praktiserende læge er god (15)
- 20. Er tilstrækkeligt informeret om livsstilens betydning for helbredet (23)



## OVERSIGTSFIGUR FOR 6620\_18S SKULDER STAMAFDELING ORTOPÆDKIRURGI

- 4. Patienten har kontaktperson(er) med særligt ansvar (4)
- 7. Patienten er passende inddraget i beslutninger om behandlingen (19)
- 11. Personalet er gode til at håndtere fejl (1)
- 22. Det samlede indtryk er godt (19)
- 2. Modtagelsen på afdelingen er god (19)
- 21. Tilrettelæggelsen af det samlede behandlingsforløb er god (18)
- 14. Den mundtlige information er god (19)
- 6. Personalets viden om sygdomsforløb er god ved planlagte samtaler (15)
- 13. Overflytning mellem afdelinger er godt tilrettelagt (10)
- 9. Patienten oplever ikke fejl (19)
- 1. Afdelingen informerer godt om ventetid fra indkaldelse til indlæggelse (19)
- 17. Patienten er tryk ved at skulle hjem (19)
- 16. Informationsmaterialet er godt (18)
- 15. Modtager tilstrækkeligt informationsmateriale (18)
- 19. Afdelingens orientering af praktiserende læge er god (8)
- 18. Samarbejdet mellem afdeling og kommunal hjemmepleje er godt (7)
- 12. Patienten oplever ikke unødigt ventetid, der forlænger opholdet (18)
- 8. Pårørende er passende inddraget i beslutninger om behandlingen (11)
- 5. Kontaktperson tager ansvar for forløbet (4)
- 20. Er tilstrækkeligt informeret om livsstilens betydning for helbredet (14)



# LUP 2013 - Indlagte

## OVERSIGTSFIGUR FOR 6620\_18U TRAUME STAMAFDELING ORTOPÆDKIRURGI

1. Afdelingen informerer godt om ventetid fra indkaldelse til indlæggelse (4)
5. Kontaktperson tager ansvar for forløbet (15)
19. Afdelingens orientering af praktiserende læge er god (24)
2. Modtagelsen på afdelingen er god (69)
22. Det samlede indtryk er godt (66)
21. Tilrettelæggelsen af det samlede behandlingsforløb er god (59)
6. Personalets viden om sygdomsforløb er god ved planlagte samtaler (56)
14. Den mundtlige information er god (71)
18. Samarbejdet mellem afdeling og kommunal hjemmepleje er godt (33)
16. Informationsmaterialet er godt (47)
13. Overflytning mellem afdelinger er godt tilrettelagt (37)
9. Patienten oplever ikke fejl (70)
17. Patienten er tryk ved at skulle hjem (69)
7. Patienten er passende inddraget i beslutninger om behandlingen (70)
15. Modtager tilstrækkeligt informationsmateriale (54)
12. Patienten oplever ikke unødigt ventetid, der forlænger opholdet (63)
8. Pårørende er passende inddraget i beslutninger om behandlingen (44)
4. Patienten har kontaktperson(er) med særligt ansvar (21)
20. Er tilstrækkeligt informeret om livsstilens betydning for helbredet (40)
11. Personalet er gode til at håndtere fejl (4)

