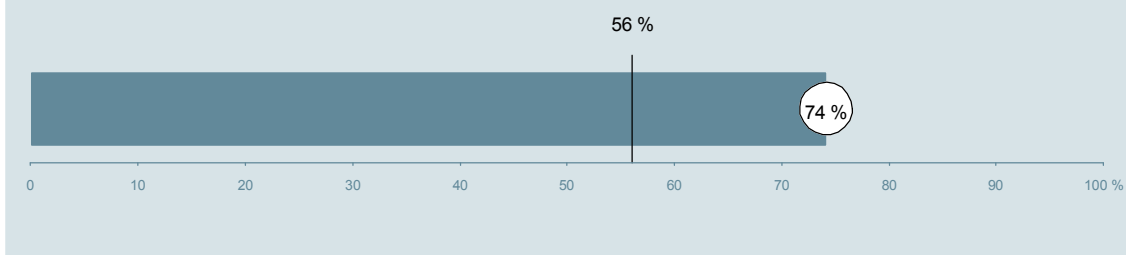




## Gynækologisk-Obstetrisk afdeling Y (331 og 332) Aarhus Universitetshospital

Spørgeskemaet er udsendt til 201 patienter udskrevet fra afdelingen i perioden 9. august til 31. oktober 2013.  
74 % af disse svarede på spørgeskemaet.  
På landsplan svarede 56 % af de indlagte patienter.



**Enhed for Evaluering  
og Brugerinddragelse**

[www.patientoplevelser.dk](http://www.patientoplevelser.dk)



## INDHOLD

OVERSIGTSFIGUR	3
INDEN INDLÆGGELSEN OG VED MODTAGELSEN PÅ AFDELINGEN	4
PERSONALE	6
BEHANDLINGSFORLØB	10
INFORMATION	13
UDSKRIVELSE	16
SAMLET INDTRYK	21
DATAMATERIALE	23
OVERSIGTSFIGUR FOR AFSNIT/UNDEROPDELINGER	24

### Om rapporten

#### Nationale og regionale spørgsmål:

Rapporten indeholder resultater for de nationale spørgsmål.

#### Omkodninger af spørgsmål:

Spørgsmålene er ikke altid opgjort, som de fremstår i spørgeskemaet. Her følger et par eksempler:

- Svarene fra ét spørgsmål kan være opgjort på to forskellige måder, hvilket er angivet med en parentes efter spørgsmålsnummeret.
- Svar fra flere spørgsmål kan være opsummeret i ét samlet resultat.
- Endelig er der spørgsmål, hvor svarkategorier samles i opgørelsen. Det er eksempelvis tilfældet for spørgsmål 7, hvor svarkategorierne "for meget" og "for lidt" opgøres som negative svar, mens "passende" er et positivt svar.

Mere detaljeret information om, hvilke spørgsmål der er omkodet og hvordan, kan du finde på: [www.patientoplevelser.dk/omkodninger](http://www.patientoplevelser.dk/omkodninger)

#### Sammenligning over tid (↗, ↘ eller →):

Pilene i figurer og tabeller viser, om afdelingens resultat i år er bedre, dårligere eller ikke signifikant forskelligt fra afdelingens eget resultat i sidste måling.

#### Placering i forhold til specialeresultatet (O, U eller G):

I figurer og tabeller angiver O, U og G, om afdelingens resultat er over, under eller ikke signifikant forskelligt fra specialeresultatet for Gynækologi og Obstetrik på landsplan.

#### Manglende tal ( - eller blank ) og ( \* ):

En stjerne ( \* ) betyder, at datagrundlaget er for spinkelt til at foretage analysen.

En streg ( - eller en blank ) betyder, at analysen ikke giver mening at gennemføre. De to mest almindelige eksempler på det er:

- at vi ikke kan tildele O, U eller G i de regionale spørgsmål, da vi ikke har et specialeresultat på landsplan at sammenligne med.
- at vi ikke kan sammenligne resultater over tid, hvis spørgsmålet ikke er det samme i 2012 og 2013.

#### Læsevejledning:

Du kan få mere hjælp til at læse figurer og tabeller i læsevejledningen på: [www.patientoplevelser.dk/vejledning](http://www.patientoplevelser.dk/vejledning)

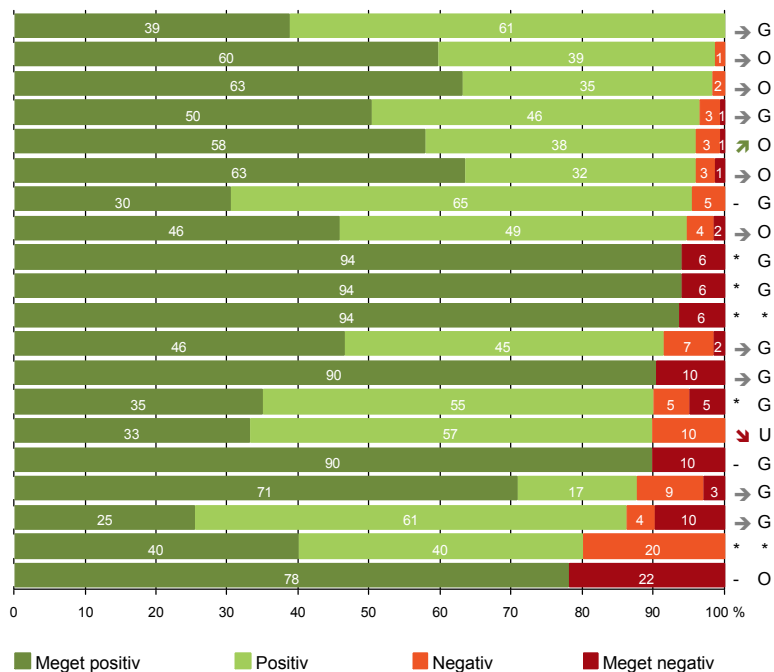
#### Spørgeskemaer:

Spørgeskemaet, patienterne har modtaget, kan du finde på: [www.patientoplevelser.dk/skema](http://www.patientoplevelser.dk/skema)

# LUP 2013 - Indlagte

## OVERSIGTSFIGUR

13. Overflytning mellem afdelinger er godt tilrettelagt (49)
2. Modtagelsen på afdelingen er god (149)
5. Kontaktperson tager ansvar for forløbet (57)
21. Tilrettelæggelsen af det samlede behandlingsforløb er god (141)
14. Den mundtlige information er god (147)
22. Det samlede indtryk er godt (145)
16. Informationsmaterialet er godt (128)
6. Personalets viden om sygdomsforløb er god ved planlagte samtaler (133)
8. Pårørende er passende inddraget i beslutninger om behandlingen (83)
7. Patienten er passende inddraget i beslutninger om behandlingen (147)
4. Patienten har kontaktperson(er) med særligt ansvar (63)
1. Afdelingen informerer godt om ventetid fra indkaldelse til indlæggelse (127)
9. Patienten oplever ikke fejl (144)
18. Samarbejdet mellem afdeling og kommunal hjemmepleje er godt (20)
17. Patienten er tryk ved at skulle hjem (148)
15. Modtager tilstrækkeligt informationsmateriale (137)
12. Patienten oplever ikke unødigt ventetid, der forlænger opholdet (137)
19. Afdelingens orientering af praktiserende læge er god (51)
11. Personalet er gode til at håndtere fejl (10)
20. Er tilstrækkeligt informeret om livsstilens betydning for helbredet (105)



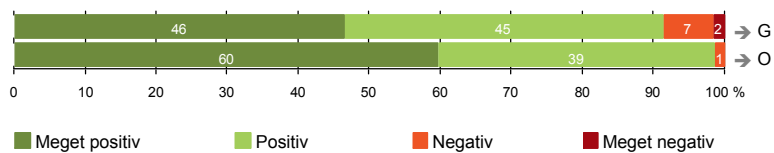
Antal svar på det enkelte spørgsmål er vist i en parentes efter spørgsmålsteksten. To stjerner ved siden af hinanden (\*\*) helt til højre i figuren betyder, at hverken sammenligning over tid (første \*) eller placering i forhold til specialeresultatet (anden \*) kan foretages, da datagrundlaget er for spinkelt i begge analyser.



## INDEN INDLÆGGELSEN OG VED MODTAGELSEN PÅ AFDELINGEN

1. Afdelingen informerer godt om ventetid fra indkaldelse til indlæggelse (127)

2. Modtagelsen på afdelingen er god (149)



# LUP 2013 - Indlagte

## 1. Hvordan vurderer du, at afdelingen informerede dig om ventetiden, fra du blev indkaldt til afdelingen, til du blev indlagt? (Omfatter kun patienter, som var planlagt indlagt)

	Antal	Virkelig godt	Godt	Dårligt	Virkelig dårligt	Resultat i forhold til 2012	Placering i forhold til specialet
	%						
Specialeresultat for Gynækologi og Obstetrik	949	42,8	52,3	3,4	1,5	↗	-
Gynækologisk-Obstetrisk afdeling Y (331 og 332)	127	46,5	44,9	7,1	1,6	→	G
0-59 år	64	35,9	48,4	12,5	3,1	-	-
60+ år	63	57,1	41,3	1,6	0,0	-	-
Akut indlagt	0	0,0	0,0	0,0	0,0	-	-
Planlagt indlagt	127	46,5	44,9	7,1	1,6	-	-
Mand	0	0,0	0,0	0,0	0,0	-	-
Kvinde	127	46,5	44,9	7,1	1,6	-	-
6620_332 Gynækologisk afdeling Y	127	46,5	44,9	7,1	1,6	-	-

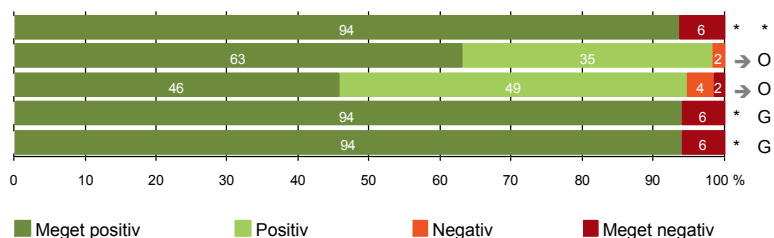
## 2. Hvordan oplevede du modtagelsen på afdelingen?

	Antal	Virkelig god	God	Dårlig	Virkelig dårlig	Resultat i forhold til 2012	Placering i forhold til specialet
	%						
Specialeresultat for Gynækologi og Obstetrik	1277	52,2	44,7	2,2	0,9	→	-
Gynækologisk-Obstetrisk afdeling Y (331 og 332)	149	59,7	38,9	1,3	0,0	→	O
0-59 år	78	55,1	43,6	1,3	0,0	-	-
60+ år	71	64,8	33,8	1,4	0,0	-	-
Akut indlagt	13	76,9	23,1	0,0	0,0	-	-
Planlagt indlagt	136	58,1	40,4	1,5	0,0	-	-
Mand	0	0,0	0,0	0,0	0,0	-	-
Kvinde	149	59,7	38,9	1,3	0,0	-	-
6620_332 Gynækologisk afdeling Y	149	59,7	38,9	1,3	0,0	-	-



## PERSONALE

- 4. Patienten har kontaktperson(er) med særligt ansvar (63)
- 5. Kontaktperson tager ansvar for forløbet (57)
- 6. Personalets viden om sygdomsforløb er god ved planlagte samtaler (133)
- 7. Patienten er passende inddraget i beslutninger om behandlingen (147)
- 8. Pårørende er passende inddraget i beslutninger om behandlingen (83)



# LUP 2013 - Indlagte



## 4. Oplevede du, at én eller flere kontaktperson(er) på afdelingen havde særligt ansvar for dit forløb? (Omfatter kun patienter, som har været indlagt mere end to døgn)

	Antal	Ja	Nej	Resultat i forhold til 2012	Placering i forhold til specialet
	%				
Specialeresultat for Gynækologi og Obstetrik	380	85,6	14,4	→	-
Gynækologisk-Obstetrisk afdeling Y (331 og 332)	63	93,7	6,3	*	*
0-59 år	30	90,0	10,0	-	-
60+ år	33	97,0	3,0	-	-
Akut indlagt	8	75,0	25,0	-	-
Planlagt indlagt	55	96,4	3,6	-	-
Mand	0	0,0	0,0	-	-
Kvinde	63	93,7	6,3	-	-
6620_332 Gynækologisk afdeling Y	63	93,7	6,3	-	-

## 5. Hvordan vurderer du alt i alt, at din/dine kontaktperson(er) har taget ansvar for dit forløb? (Omfatter kun patienter, som har været indlagt mere end to døgn, og som har haft en kontaktperson)

	Antal	Virkelig godt	Godt	Dårligt	Virkelig dårligt	Resultat i forhold til 2012	Placering i forhold til specialet
	%						
Specialeresultat for Gynækologi og Obstetrik	313	48,1	49,9	1,7	0,4	→	-
Gynækologisk-Obstetrisk afdeling Y (331 og 332)	57	63,2	35,1	1,8	0,0	→	O
0-59 år	26	57,7	42,3	0,0	0,0	-	-
60+ år	31	67,7	29,0	3,2	0,0	-	-
Akut indlagt	5	40,0	60,0	0,0	0,0	-	-
Planlagt indlagt	52	65,4	32,7	1,9	0,0	-	-
Mand	0	0,0	0,0	0,0	0,0	-	-
Kvinde	57	63,2	35,1	1,8	0,0	-	-
6620_332 Gynækologisk afdeling Y	57	63,2	35,1	1,8	0,0	-	-

# LUP 2013 - Indlagte



## 6. Hvordan vurderer du, at afdelingens personale havde sat sig ind i dit sygdomsforløb ved de planlagte samtaler?

	Antal	%			Virkelig dårligt	Resultat i forhold til 2012	Placering i forhold til specialet
		Virkelig godt	Godt	Dårligt			
Specialeresultat for Gynækologi og Obstetrik	1139	34,3	59,2	4,6	1,9	→	-
Gynækologisk-Obstetrisk afdeling Y (331 og 332)	133	45,9	48,9	3,8	1,5	→	O
0-59 år	71	36,6	53,5	7,0	2,8	-	-
60+ år	62	56,5	43,5	0,0	0,0	-	-
Akut indlagt	9	11,1	77,8	11,1	0,0	-	-
Planlagt indlagt	124	48,4	46,8	3,2	1,6	-	-
Mand	0	0,0	0,0	0,0	0,0	-	-
Kvinde	133	45,9	48,9	3,8	1,5	-	-
6620_332 Gynækologisk afdeling Y	133	45,9	48,9	3,8	1,5	-	-

## 7. I hvilket omfang blev du inddraget i de beslutninger, der skulle træffes om din behandling og pleje?

	Antal	%			Resultat i forhold til 2012	Placering i forhold til specialet
		For meget	Passende	For lidt		
Specialeresultat for Gynækologi og Obstetrik	1262	1,2	91,4	7,4	→	-
Gynækologisk-Obstetrisk afdeling Y (331 og 332)	147	1,4	93,9	4,8	*	G
0-59 år	77	0,0	92,2	7,8	-	-
60+ år	70	2,9	95,7	1,4	-	-
Akut indlagt	13	0,0	92,3	7,7	-	-
Planlagt indlagt	134	1,5	94,0	4,5	-	-
Mand	0	0,0	0,0	0,0	-	-
Kvinde	147	1,4	93,9	4,8	-	-
6620_332 Gynækologisk afdeling Y	147	1,4	93,9	4,8	-	-



# LUP 2013 - Indlagte



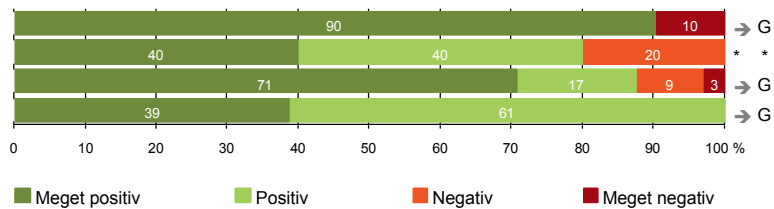
## 8. I hvilket omfang blev dine pårørende inddraget i de beslutninger, der skulle træffes om din behandling og pleje?

	Antal	For meget	Passende	For lidt	Resultat i forhold til 2012	Placering i forhold til specialet
			%			
Specialeresultat for Gynækologi og Obstetrik	685	0,9	89,0	10,0	→	-
Gynækologisk-Obstetrisk afdeling Y (331 og 332)	83	0,0	94,0	6,0	*	G
0-59 år	39	0,0	92,3	7,7	-	-
60+ år	44	0,0	95,5	4,5	-	-
Akut indlagt	7	0,0	85,7	14,3	-	-
Planlagt indlagt	76	0,0	94,7	5,3	-	-
Mand	0	0,0	0,0	0,0	-	-
Kvinde	83	0,0	94,0	6,0	-	-
6620_332 Gynækologisk afdeling Y	83	0,0	94,0	6,0	-	-



## BEHANDLINGSFORLØB

- 9. Patienten oplever ikke fejl (144)
- 11. Personalet er gode til at håndtere fejl (10)
- 12. Patienten oplever ikke unødigt ventetid, der forlænger opholdet (137)
- 13. Overflytning mellem afdelinger er godt tilrettelagt (49)



# LUP 2013 - Indlagte

## 9. Oplevede du, at der skete fejl i forbindelse med dit indlæggelsesforløb?

	Antal	Ja	Nej	Resultat i forhold til 2012	Placering i forhold til specialet
	%				
Specialeresultat for Gynækologi og Obstetrik	1269	15,1	84,9	→	-
Gynækologisk-Obstetrisk afdeling Y (331 og 332)	144	9,7	90,3	→	G
0-59 år	77	10,4	89,6	-	-
60+ år	67	9,0	91,0	-	-
Akut indlagt	13	15,4	84,6	-	-
Planlagt indlagt	131	9,2	90,8	-	-
Mand	0	0,0	0,0	-	-
Kvinde	144	9,7	90,3	-	-
6620_332 Gynækologisk afdeling Y	144	9,7	90,3	-	-

## 11. Hvordan synes du, at personalet tog hånd om fejlen/fejlene, efter den/de blev opdaget? (Omfatter kun patienter, som har oplevet fejl, og hvor personalet har kendt til fejlen(e))

	Antal	Virkelig godt	Godt	Dårligt	Virkelig dårligt	Resultat i forhold til 2012	Placering i forhold til specialet
	%						
Specialeresultat for Gynækologi og Obstetrik	150	25,3	45,1	14,5	15,0	→	-
Gynækologisk-Obstetrisk afdeling Y (331 og 332)	10	40,0	40,0	20,0	0,0	*	*
0-59 år	6	33,3	50,0	16,7	0,0	-	-
60+ år	4	50,0	25,0	25,0	0,0	-	-
Akut indlagt	0	0,0	0,0	0,0	0,0	-	-
Planlagt indlagt	10	40,0	40,0	20,0	0,0	-	-
Mand	0	0,0	0,0	0,0	0,0	-	-
Kvinde	10	40,0	40,0	20,0	0,0	-	-
6620_332 Gynækologisk afdeling Y	10	40,0	40,0	20,0	0,0	-	-

# LUP 2013 - Indlagte



## 12. Oplevede du, at der opstod unødigt ventetid på undersøgelser eller behandlinger, der forlængede dit ophold på sygehuset?

	Antal	Ja, i høj grad	Ja, i nogen grad	Nej, kun i mindre grad	Nej, slet ikke	Resultat i forhold til 2012	Placering i forhold til specialet
Specialeresultat for Gynækologi og Obstetrik	1164	6,0	9,0	16,1	68,9	→	-
Gynækologisk-Obstetrisk afdeling Y (331 og 332)	137	2,9	9,5	16,8	70,8	→	G
0-59 år	74	4,1	9,5	16,2	70,3	-	-
60+ år	63	1,6	9,5	17,5	71,4	-	-
Akut indlagt	12	0,0	25,0	16,7	58,3	-	-
Planlagt indlagt	125	3,2	8,0	16,8	72,0	-	-
Mand	0	0,0	0,0	0,0	0,0	-	-
Kvinde	137	2,9	9,5	16,8	70,8	-	-
6620_332 Gynækologisk afdeling Y	137	2,9	9,5	16,8	70,8	-	-

## 13. Hvordan vurderer du, at din overflytning mellem forskellige afdelinger var tilrettelagt? (Omfatter kun patienter, som er blevet overflyttet)

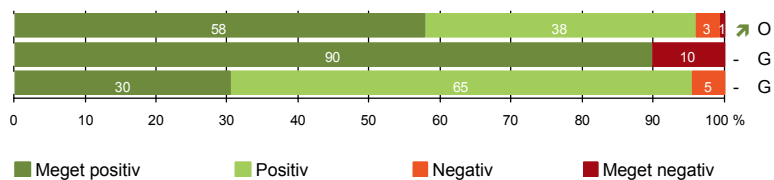
	Antal	Virkelig godt	Godt	Dårligt	Virkelig dårligt	Resultat i forhold til 2012	Placering i forhold til specialet
Specialeresultat for Gynækologi og Obstetrik	490	30,6	64,0	4,9	0,6	→	-
Gynækologisk-Obstetrisk afdeling Y (331 og 332)	49	38,8	61,2	0,0	0,0	→	G
0-59 år	26	34,6	65,4	0,0	0,0	-	-
60+ år	23	43,5	56,5	0,0	0,0	-	-
Akut indlagt	6	16,7	83,3	0,0	0,0	-	-
Planlagt indlagt	43	41,9	58,1	0,0	0,0	-	-
Mand	0	0,0	0,0	0,0	0,0	-	-
Kvinde	49	38,8	61,2	0,0	0,0	-	-
6620_332 Gynækologisk afdeling Y	49	38,8	61,2	0,0	0,0	-	-

# LUP 2013 - Indlagte



## INFORMATION

- 14. Den mundtlige information er god (147)
- 15. Modtager tilstrækkeligt informationsmateriale (137)
- 16. Informationsmaterialet er godt (128)



# LUP 2013 - Indlagte



## 14. Hvordan vurderer du alt i alt den mundtlige information, du fik, mens du var indlagt?

	Antal	%			Virkelig dårlig	Resultat i forhold til 2012	Placering i forhold til specialet
		Virkelig god	God	Dårlig			
Specialeresultat for Gynækologi og Obstetrik	1269	41,4	51,9	5,5	1,2	→	-
Gynækologisk-Obstetrisk afdeling Y (331 og 332)	147	57,8	38,1	3,4	0,7	↗	O
0-59 år	77	50,6	41,6	6,5	1,3	-	-
60+ år	70	65,7	34,3	0,0	0,0	-	-
Akut indlagt	13	46,2	46,2	0,0	7,7	-	-
Planlagt indlagt	134	59,0	37,3	3,7	0,0	-	-
Mand	0	0,0	0,0	0,0	0,0	-	-
Kvinde	147	57,8	38,1	3,4	0,7	-	-
6620_332 Gynækologisk afdeling Y	147	57,8	38,1	3,4	0,7	-	-

## 15. Har du i forbindelse med dit indlæggelsesforløb modtaget tilstrækkeligt informationsmateriale om din sygdom og/eller behandling?

	Antal	%		Resultat i forhold til 2012	Placering i forhold til specialet
		Ja	Nej		
Specialeresultat for Gynækologi og Obstetrik	1141	88,0	12,0	-	-
Gynækologisk-Obstetrisk afdeling Y (331 og 332)	137	89,8	10,2	-	G
0-59 år	71	84,5	15,5	-	-
60+ år	66	95,5	4,5	-	-
Akut indlagt	9	100,0	0,0	-	-
Planlagt indlagt	128	89,1	10,9	-	-
Mand	0	0,0	0,0	-	-
Kvinde	137	89,8	10,2	-	-
6620_332 Gynækologisk afdeling Y	137	89,8	10,2	-	-

# LUP 2013 - Indlagte



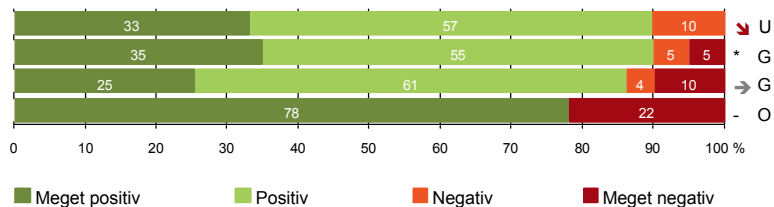
## 16. Hvordan vurderer du det informations-materiale, du fik? (Omfatter kun patienter, for hvem informationsmateriale er aktuelt)

	Antal	Virkelig godt	Godt	Dårligt	Virkelig dårligt	Resultat i forhold til 2012	Placering i forhold til specialet
		%					
Specialeresultat for Gynækologi og Obstetrik	1038	29,1	65,1	4,8	1,0	-	-
Gynækologisk-Obstetrisk afdeling Y (331 og 332)	128	30,5	64,8	4,7	0,0	-	G
0-59 år	66	22,7	68,2	9,1	0,0	-	-
60+ år	62	38,7	61,3	0,0	0,0	-	-
Akut indlagt	9	22,2	77,8	0,0	0,0	-	-
Planlagt indlagt	119	31,1	63,9	5,0	0,0	-	-
Mand	0	0,0	0,0	0,0	0,0	-	-
Kvinde	128	30,5	64,8	4,7	0,0	-	-
6620_332 Gynækologisk afdeling Y	128	30,5	64,8	4,7	0,0	-	-

# LUP 2013 - Indlagte

## UDSKRIVELSE

- 17. Patienten er tryk ved at skulle hjem (148)
- 18. Samarbejdet mellem afdeling og kommunal hjemmepleje er godt (20)
- 19. Afdelingens orientering af praktiserende læge er god (51)
- 20. Er tilstrækkeligt informeret om livsstilens betydning for helbredet (105)



### Fakta om temaet

#### Spørgsmål, der ikke indgår i figuren

Spørgsmål 20 er en opsamling af spørgsmål 20a-d. Det er kun opsamlingsspørgsmålet, der indgår i figuren. Spørgsmål 20a-d kan ses i tabellerne senere i kapitlet.



# LUP 2013 - Indlagte



## 17. Var du tryk eller utryk ved at skulle hjem fra afdelingen?

	Antal	%			Meget utryk	Resultat i forhold til 2012	Placering i forhold til specialet
		Meget tryk	Tryk	Utryk			
Specialeresultat for Gynækologi og Obstetrik	1277	40,7	48,9	9,2	1,2	→	-
Gynækologisk-Obstetrisk afdeling Y (331 og 332)	148	33,1	56,8	10,1	0,0	↓	U
0-59 år	77	28,6	59,7	11,7	0,0	-	-
60+ år	71	38,0	53,5	8,5	0,0	-	-
Akut indlagt	13	23,1	76,9	0,0	0,0	-	-
Planlagt indlagt	135	34,1	54,8	11,1	0,0	-	-
Mand	0	0,0	0,0	0,0	0,0	-	-
Kvinde	148	33,1	56,8	10,1	0,0	-	-
6620_332 Gynækologisk afdeling Y	148	33,1	56,8	10,1	0,0	-	-

## 18. Hvordan vurderer du, at afdelingen og den kommunale hjemmepleje/hjemmesygepleje har samarbejdet om din udskrivelse?

	Antal	%			Virkelig dårligt	Resultat i forhold til 2012	Placering i forhold til specialet
		Virkelig godt	Godt	Dårligt			
Specialeresultat for Gynækologi og Obstetrik	181	40,3	50,7	4,9	4,1	→	-
Gynækologisk-Obstetrisk afdeling Y (331 og 332)	20	35,0	55,0	5,0	5,0	*	G
0-59 år	6	33,3	66,7	0,0	0,0	-	-
60+ år	14	35,7	50,0	7,1	7,1	-	-
Akut indlagt	4	50,0	50,0	0,0	0,0	-	-
Planlagt indlagt	16	31,3	56,3	6,3	6,3	-	-
Mand	0	0,0	0,0	0,0	0,0	-	-
Kvinde	20	35,0	55,0	5,0	5,0	-	-
6620_332 Gynækologisk afdeling Y	20	35,0	55,0	5,0	5,0	-	-

# LUP 2013 - Indlagte



## 19. Hvordan vurderer du, at afdelingen har orienteret din praktiserende læge om dit behandlingsforløb?

	Antal	%			Virkelig dårligt	Resultat i forhold til 2012	Placering i forhold til specialet
		Virkelig godt	Godt	Dårligt			
Specialeresultat for Gynækologi og Obstetrik	469	21,9	65,9	7,1	5,1	→	-
Gynækologisk-Obstetrisk afdeling Y (331 og 332)	51	25,5	60,8	3,9	9,8	→	G
0-59 år	26	15,4	61,5	3,8	19,2	-	-
60+ år	25	36,0	60,0	4,0	0,0	-	-
Akut indlagt	7	14,3	71,4	0,0	14,3	-	-
Planlagt indlagt	44	27,3	59,1	4,5	9,1	-	-
Mand	0	0,0	0,0	0,0	0,0	-	-
Kvinde	51	25,5	60,8	3,9	9,8	-	-
6620_332 Gynækologisk afdeling Y	51	25,5	60,8	3,9	9,8	-	-

## 20. Har du fået tilstrækkelig information fra afdelingen om din livsstils betydning for dit helbred?

	Antal	%		Resultat i forhold til 2012	Placering i forhold til specialet
		Ja	Nej		
Specialeresultat for Gynækologi og Obstetrik	775	68,1	31,9	-	-
Gynækologisk-Obstetrisk afdeling Y (331 og 332)	105	78,1	21,9	-	O
0-59 år	53	71,7	28,3	-	-
60+ år	52	84,6	15,4	-	-
Akut indlagt	9	88,9	11,1	-	-
Planlagt indlagt	96	77,1	22,9	-	-
Mand	0	0,0	0,0	-	-
Kvinde	105	78,1	21,9	-	-
6620_332 Gynækologisk afdeling Y	105	78,1	21,9	-	-

# LUP 2013 - Indlagte



## 20a. Har du fået tilstrækkelig information fra afdelingen om: Kostens betydning for dit helbred?

	Antal	%		Resultat i forhold til 2012	Placering i forhold til specialet
		Ja	Nej		
Specialeresultat for Gynækologi og Obstetrik	645	68,9	31,1	-	-
Gynækologisk-Obstetrisk afdeling Y (331 og 332)	98	85,7	14,3	-	O
0-59 år	50	84,0	16,0	-	-
60+ år	48	87,5	12,5	-	-
Akut indlagt	7	100,0	0,0	-	-
Planlagt indlagt	91	84,6	15,4	-	-
Mand	0	0,0	0,0	-	-
Kvinde	98	85,7	14,3	-	-
6620_332 Gynækologisk afdeling Y	98	85,7	14,3	-	-

## 20b. Har du fået tilstrækkelig information fra afdelingen om: Motions betydning for dit helbred?

	Antal	%		Resultat i forhold til 2012	Placering i forhold til specialet
		Ja	Nej		
Specialeresultat for Gynækologi og Obstetrik	723	74,9	25,1	-	-
Gynækologisk-Obstetrisk afdeling Y (331 og 332)	103	81,6	18,4	-	G
0-59 år	52	73,1	26,9	-	-
60+ år	51	90,2	9,8	-	-
Akut indlagt	8	87,5	12,5	-	-
Planlagt indlagt	95	81,1	18,9	-	-
Mand	0	0,0	0,0	-	-
Kvinde	103	81,6	18,4	-	-
6620_332 Gynækologisk afdeling Y	103	81,6	18,4	-	-

# LUP 2013 - Indlagte



## 20c. Har du fået tilstrækkelig information fra afdelingen om: Alkohols betydning for dit helbred?

	Antal	%		Resultat i forhold til 2012	Placering i forhold til specialet
		Ja	Nej		
Specialeresultat for Gynækologi og Obstetrik	444	66,0	34,0	-	-
Gynækologisk-Obstetrisk afdeling Y (331 og 332)	69	79,7	20,3	-	O
0-59 år	40	77,5	22,5	-	-
60+ år	29	82,8	17,2	-	-
Akut indlagt	5	100,0	0,0	-	-
Planlagt indlagt	64	78,1	21,9	-	-
Mand	0	0,0	0,0	-	-
Kvinde	69	79,7	20,3	-	-
6620_332 Gynækologisk afdeling Y	69	79,7	20,3	-	-

## 20d. Har du fået tilstrækkelig information fra afdelingen om: Rygnings betydning for dit helbred?

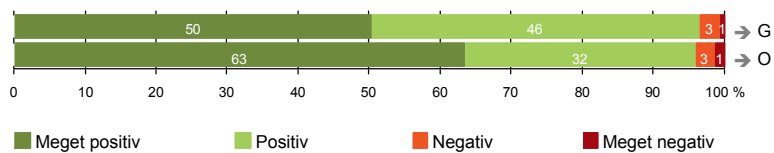
	Antal	%		Resultat i forhold til 2012	Placering i forhold til specialet
		Ja	Nej		
Specialeresultat for Gynækologi og Obstetrik	427	69,2	30,8	-	-
Gynækologisk-Obstetrisk afdeling Y (331 og 332)	63	85,7	14,3	-	O
0-59 år	39	84,6	15,4	-	-
60+ år	24	87,5	12,5	-	-
Akut indlagt	3	100,0	0,0	-	-
Planlagt indlagt	60	85,0	15,0	-	-
Mand	0	0,0	0,0	-	-
Kvinde	63	85,7	14,3	-	-
6620_332 Gynækologisk afdeling Y	63	85,7	14,3	-	-



## SAMLET INDTRYK

21. Tilrettelæggelsen af det samlede behandlingsforløb er god (141)

22. Det samlede indtryk er godt (145)



# LUP 2013 - Indlagte



## 21. Hvordan vurderer du, at dit samlede behandlingsforløb var tilrettelagt (før, under og efter indlæggelsen)?

	Antal	%			Virkelig dårligt	Resultat i forhold til 2012	Placering i forhold til specialet
		Virkelig godt	Godt	Dårligt			
Specialeresultat for Gynækologi og Obstetrik	1217	43,3	50,9	3,9	1,9	→	-
Gynækologisk-Obstetrisk afdeling Y (331 og 332)	141	50,4	46,1	2,8	0,7	→	G
0-59 år	74	40,5	52,7	5,4	1,4	-	-
60+ år	67	61,2	38,8	0,0	0,0	-	-
Akut indlagt	13	38,5	53,8	0,0	7,7	-	-
Planlagt indlagt	128	51,6	45,3	3,1	0,0	-	-
Mand	0	0,0	0,0	0,0	0,0	-	-
Kvinde	141	50,4	46,1	2,8	0,7	-	-
6620_332 Gynækologisk afdeling Y	141	50,4	46,1	2,8	0,7	-	-

## 22. Hvad er dit samlede indtryk af din indlæggelse på afdelingen?

	Antal	%			Virkelig dårligt	Resultat i forhold til 2012	Placering i forhold til specialet
		Virkelig godt	Godt	Dårligt			
Specialeresultat for Gynækologi og Obstetrik	1268	49,9	44,8	3,5	1,8	→	-
Gynækologisk-Obstetrisk afdeling Y (331 og 332)	145	63,4	32,4	2,8	1,4	→	O
0-59 år	75	56,0	37,3	4,0	2,7	-	-
60+ år	70	71,4	27,1	1,4	0,0	-	-
Akut indlagt	13	46,2	46,2	0,0	7,7	-	-
Planlagt indlagt	132	65,2	31,1	3,0	0,8	-	-
Mand	0	0,0	0,0	0,0	0,0	-	-
Kvinde	145	63,4	32,4	2,8	1,4	-	-
6620_332 Gynækologisk afdeling Y	145	63,4	32,4	2,8	1,4	-	-

# LUP 2013 - Indlagte

## DATAMATERIALE

### Respondenter og repræsentativitet

		Antal respondenter	Fordeling af respondenter — % —	Antal i stikprøven	Svarprocent — % —	Chisq-test for uafhængighed
Afdeling	Gynækologisk-Obstetrisk afdeling Y (331 og	149	100,0	201	74,1	-
Speciale	Gynækologi og Obstetrik	1297	100,0	1958	66,2	-
Alder	0-59 år	78	52,3	116	67,2	0,0092
	60+ år	71	47,7	85	83,5	0,0092
Indlæggelsesform	Akut indlagt	13	8,7	24	54,2	0,0173
	Planlagt indlagt	136	91,3	177	76,8	0,0173
Køn	Mand	-	-	-	-	-
	Kvinde	149	100,0	201	74,1	-
Afsnit	6620_332 Gynækologisk afdeling Y	149	100,0	201	74,1	-
Indlæggelsestid	1-2 dage	84	56,4	117	71,8	*
	3-7 dage	58	38,9	74	78,4	*
	8-14 dage	6	4,0	6	100,0	*
	15+ dage	1	0,7	4	25,0	*

### Forklaring på tabellens indhold

#### Kolonnerne viser

De første to talkolonner viser antallet af respondenter, altså det antal, der har svaret på spørgeskemaet, samt hvordan de fordeler sig på baggrundsvariablene. De tre sidste kolonner viser antal patienter i stikprøven, svarprocenten og chisq-test for, om der er forskel på repræsentationen af grupperne i de enkelte baggrundsvariable. Chisq-testen er bortfaldsanalyserne for ambulatoriets baggrundsvariable. Værdien i denne kolonne er p-værdien. I bortfaldsanalyserne sammenlignes patienter, der har besvaret spørgeskemaet (respondenter), med de patienter, der ikke har besvaret spørgeskemaet (ikke-respondenter). Hvis p-værdien i chisq-testen er 0,05 eller højere, så er der ikke en signifikant forskel mellem respondenter og ikke-respondenter i forhold til den testede baggrundsvariabel. Hvis p-værdien derimod er lavere end 0,05, er der en signifikant forskel mellem respondenter og ikke-respondenter. Hvis der er signifikant forskel, kan svarprocenten bruges til at se, hvilken gruppe der er overrepræsenteret i forhold til den anden. Den med den højeste svarprocent, er den overrepræsenterede.

#### Brug af oplysningerne

Oplysningerne kan bruges til at vurdere, i hvilket omfang respondenternes svar er repræsentative for den samlede gruppe af patienter, der har modtaget spørgeskemaet. Hvis vi ved fra bortfaldsanalysen, at svarprocenten for kvinder er lavere end for mænd, og vi ser i et spørgsmål, at kvinderne er mere negative end mændene, så ved vi, at det samlede resultat for afdelingen er blevet lidt mere positivt, end hvis svarprocenten var lige høj for mænd og kvinder. Det er bl.a. grundet denne problematik, at der er justeret for effekten af baggrundsvariablene køn og alder i forbindelse med placeringen (O, U eller G) af ambulatoriet i forhold til specialeresultatet.

Vil du vide mere om tabellen, og hvordan du bruger den, så er der hjælp at hente her: [www.patientoplevelser.dk/vejledning](http://www.patientoplevelser.dk/vejledning)

# LUP 2013 - Indlagte

## OVERSIGTSFIGUR FOR 6620\_332 GYNÆKOLOGISK AFDELING Y

13. Overflytning mellem afdelinger er godt tilrettelagt (49)
2. Modtagelsen på afdelingen er god (149)
5. Kontaktperson tager ansvar for forløbet (57)
21. Tilrettelæggelsen af det samlede behandlingsforløb er god (141)
14. Den mundtlige information er god (147)
22. Det samlede indtryk er godt (145)
16. Informationsmaterialet er godt (128)
6. Personalets viden om sygdomsforløb er god ved planlagte samtaler (133)
8. Pårørende er passende inddraget i beslutninger om behandlingen (83)
7. Patienten er passende inddraget i beslutninger om behandlingen (147)
4. Patienten har kontaktperson(er) med særligt ansvar (63)
1. Afdelingen informerer godt om ventetid fra indkaldelse til indlæggelse (127)
9. Patienten oplever ikke fejl (144)
18. Samarbejdet mellem afdeling og kommunal hjemmepleje er godt (20)
17. Patienten er tryk ved at skulle hjem (148)
15. Modtager tilstrækkeligt informationsmateriale (137)
12. Patienten oplever ikke unødigt ventetid, der forlænger opholdet (137)
19. Afdelingens orientering af praktiserende læge er god (51)
11. Personalet er gode til at håndtere fejl (10)
20. Er tilstrækkeligt informeret om livsstilens betydning for helbredet (105)

