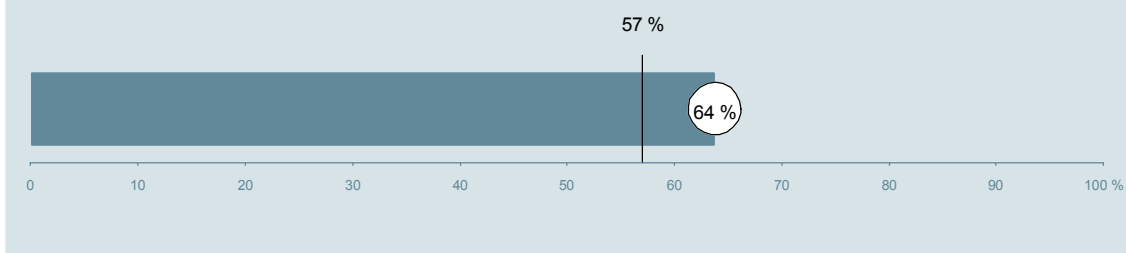




Ortopædkirurgisk Afdeling (36B i Silkeborg) Hospitalsenhed Midt

Undersøgelsen er blandt 400 patienter, der har besøgt ambulatoriet i perioden 20. august til 30. september 2013.
64 % af disse svarede på spørgeskemaet.
På landsplan svarede 57 % af de ambulante patienter.



**Enhed for Evaluering
og Brugerinddragelse**

www.patientoplevelser.dk



INDHOLD

OVERSIGTSFIGUR	3
VED MODTAGELSEN I AMBULATORIET	4
PERSONALE	7
UNDERSØGELSE-/BEHANDLINGSFORLØB	11
INFORMATION	14
EFTER DIT/MELLEML DINE BESØG I AMBULATORIET	17
SAMLET INDTRYK	22
DATAMATERIALE	24
OVERSIGTSFIGUR FOR AFSNIT/UNDEROPDELINGER	25

Om rapporten

Nationale og regionale spørgsmål:

Rapporten indeholder resultater for de nationale spørgsmål.

Omkodninger af spørgsmål:

Spørgsmålene er ikke altid opgjort, som de fremstår i spørgeskemaet. Her følger et par eksempler:

- Svarene fra ét spørgsmål kan være opgjort på to forskellige måder, hvilket er angivet med en parentes efter spørgsmålsnummeret (3(1))
- Svar fra flere spørgsmål kan være opsummeret i ét samlet resultat.
- Endelig er der spørgsmål, hvor svarkategorier samles i opgørelsen. Det er eksempelvis tilfældet for spørgsmål 7, hvor svarkategorierne "for meget" og "for lidt" opgøres som negative svar, mens "passende" er et positivt svar.

Mere detaljeret information om, hvilke spørgsmål der er omkodet og hvordan, kan du finde på: www.patientoplevelser.dk/omkodninger

Sammenligning over tid (↗, ↘ eller →):

Pilene i figurer og tabeller viser, om ambulatoriets resultat i år er bedre, dårligere eller ikke signifikant forskelligt fra ambulatoriets eget resultat i sidste måling.

Placering i forhold til specialeresultatet (O, U eller G):

I figurer og tabeller angiver O, U og G, om ambulatoriets resultat er over, under eller ikke signifikant forskelligt fra specialeresultatet for Ortopædkirurgi på landsplan.

Manglende tal (- eller blank) og (*):

En stjerne (*) betyder, at datagrundlaget er for spinkelt til at foretage analysen.

En streg (- eller en blank) betyder, at analysen ikke giver mening at gennemføre. De to mest almindelige eksempler på det er:

- at vi ikke kan tildele O, U eller G i de regionale spørgsmål, da vi ikke har et specialeresultat på landsplan at sammenligne med.
- at vi ikke kan sammenligne resultater over tid, hvis spørgsmålet ikke er det samme i 2012 og 2013.

Læsevejledning:

Du kan få mere hjælp til at læse figurer og tabeller i læsevejledningen på: www.patientoplevelser.dk/vejledning

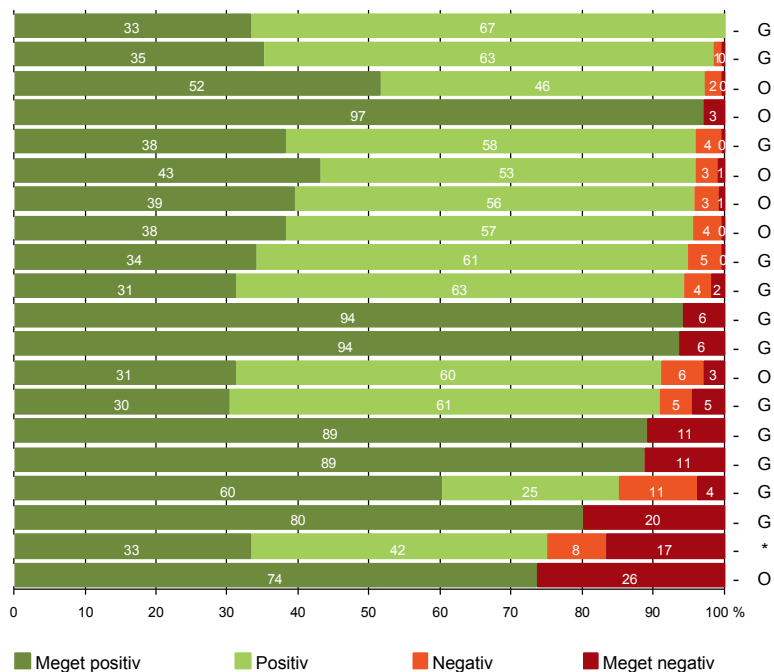
Spørgeskemaer:

Spørgeskemaet, patienterne har modtaget, kan du finde på: www.patientoplevelser.dk/skema

LUP 2013 - Ambulante

OVERSIGTSFIGUR

- 5. Kontaktperson tager ansvar for forløbet (27)
- 1. Modtagelsen i ambulatoriet er god (248)
- 14. Den mundtlige information er god (252)
- 8. Pårørende er passende inddraget i beslutninger om behandlingen (165)
- 22. Det samlede indtryk er godt (249)
- 16. Informationsmaterialet er godt (195)
- 21. Tilrettelæggelsen af det samlede behandlingsforløb er god (233)
- 6. Personalets viden om sygdomsforløb ved planlagte samtaler er god (222)
- 17. Patienten er tryk ved at tage hjem (253)
- 13. Ambulatoriet samarbejder godt med andre afdelinger/ambulatorier (160)
- 7. Patienten er passende inddraget i beslutninger om behandlingen (252)
- 9. Patienten oplever ikke fejl (248)
- 19. Ambulatoriets orientering af praktiserende læge er god (135)
- 18. Samarbejdet mellem ambulatoriet og kommunal hjemmepleje er godt (66)
- 3(2). Ventetid, fra patienten møder, til han bliver kaldt ind, er acceptabel (193)
- 15. Modtager tilstrækkeligt informationsmateriale (222)
- 12. Patienten oplever ikke unødigt ventetid, der forlænger besøg (234)
- 4. Patienten har kontaktperson med særligt ansvar (35)
- 11. Personalet er gode til at håndtere fejl (12)
- 20. Er tilstrækkeligt informeret om livsstilens betydning for helbredet (204)



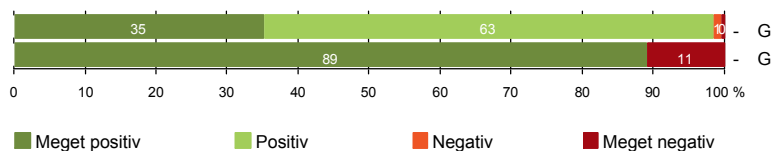
Antal svar på det enkelte spørgsmål er vist i en parentes efter spørgsmålsteksten. To stjerner ved siden af hinanden (**) helt til højre i figuren betyder, at hverken sammenligning over tid (første *) eller placering i forhold til specialeresultatet (anden *) kan foretages, da datagrundlaget er for spinkelt i begge analyser.



VED MODTAGELSEN I AMBULATORIET

1. Modtagelsen i ambulatoriet er god (248)

3(2). Ventetid, fra patienten møder, til han bliver kaldt ind, er acceptabel (193)



Fakta om temaet

Spørgsmål, der ikke indgår i figuren

Spørgsmål 3, der handler om patientens vurdering af længden af ventetid, er opgjort på to måder. Spørgsmål 3(1) viser, hvor mange der oplever ventetid. Spørgsmål 3(2) viser, om patienter, der oplever ventetid, synes ventetiden er acceptabel eller uacceptabel. Det er kun spørgsmål 3(2), der vises i figuren, mens begge spørgsmål kan ses i tabellerne senere i kapitlet.

LUP 2013 - Ambulante



1. Hvordan oplevede du modtagelsen i ambulatoriet?

	Antal	%			Virkelig dårlig	Resultat i forhold til 2012	Placering i forhold til specialet
		Virkelig god	God	Dårlig			
Specialeresultat for Ortopædkirurgi	9066	35,8	61,4	2,2	0,6	→	-
Ortopædkirurgisk Afdeling (36B i Silkeborg)	248	35,1	63,3	1,2	0,4	-	G
0-59 år	90	25,6	70,0	3,3	1,1	-	-
60+ år	158	40,5	59,5	0,0	0,0	-	-
Mand	119	35,3	63,0	0,8	0,8	-	-
Kvinde	129	34,9	63,6	1,6	0,0	-	-
6630_36B (Hospitalsenhed Midt)	248	35,1	63,3	1,2	0,4	-	-

3(1). Oplevede du, at der var ventetid, fra du skulle møde i ambulatoriet, til du blev kaldt ind?

	Antal	%		Resultat i forhold til 2012	Placering i forhold til specialet
		Ja	Nej		
Specialeresultat for Ortopædkirurgi	9125	75,5	24,5	→	-
Ortopædkirurgisk Afdeling (36B i Silkeborg)	249	77,5	22,5	-	G
0-59 år	92	83,7	16,3	-	-
60+ år	157	73,9	26,1	-	-
Mand	119	79,0	21,0	-	-
Kvinde	130	76,2	23,8	-	-
6630_36B (Hospitalsenhed Midt)	249	77,5	22,5	-	-

LUP 2013 - Ambulante



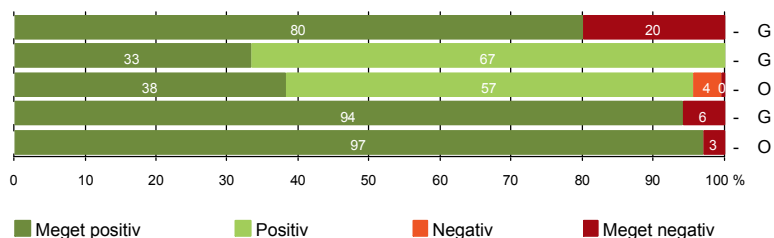
3(2). *Hvordan vurderer du længden af ventetiden, fra du skulle møde i ambulatoriet, til du blev kaldt ind?*
(Omfatter kun patienter, som har oplevet ventetid)

	<i>Antal</i>	<i>Accep- tabel</i>	<i>Uaccep- tabel</i>	<i>Resultat i forhold til 2012</i>	<i>Placering i forhold til specialet</i>
		<i>%</i>			
Specialeresultat for Ortopædkirurgi	6704	89,1	10,9	→	-
Ortopædkirurgisk Afdeling (36B i Silkeborg)	193	89,1	10,9	-	G
0-59 år	77	87,0	13,0	-	-
60+ år	116	90,5	9,5	-	-
Mand	94	90,4	9,6	-	-
Kvinde	99	87,9	12,1	-	-
6630_36B (Hospitalsenhed Midt)	193	89,1	10,9	-	-



PERSONALE

- 4. Patienten har kontaktperson med særligt ansvar (35)
- 5. Kontaktperson tager ansvar for forløbet (27)
- 6. Personalets viden om sygdomsforløb ved planlagte samtaler er god (222)
- 7. Patienten er passende inddraget i beslutninger om behandlingen (252)
- 8. Pårørende er passende inddraget i beslutninger om behandlingen (165)



LUP 2013 - Ambulante



4. Oplevede du, at én eller flere kontaktperson(er) i ambulatoriet havde særligt ansvar for dit undersøgelses-/behandlingsforløb? (Omfatter kun patienter, som har haft mere end to besøg de seneste 6 måneder)

	Antal	Ja	Nej	Resultat i forhold til 2012	Placering i forhold til specialet
	%				
Specialeresultat for Ortopædkirurgi	1316	74,6	25,4	→	-
Ortopædkirurgisk Afdeling (36B i Silkeborg)	35	80,0	20,0	-	G
0-59 år	15	80,0	20,0	-	-
60+ år	20	80,0	20,0	-	-
Mand	15	80,0	20,0	-	-
Kvinde	20	80,0	20,0	-	-
6630_36B (Hospitalsenhed Midt)	35	80,0	20,0	-	-

5. Hvordan vurderer du alt i alt, at din/dine kontaktperson(er) har taget ansvar for dit forløb? (Omfatter kun patienter, som har haft mere end to besøg de seneste 6 måneder, og som har haft en kontaktperson)

	Antal	Virkelig godt	Godt	Dårligt	Virkelig dårligt	Resultat i forhold til 2012	Placering i forhold til specialet
	%						
Specialeresultat for Ortopædkirurgi	945	42,5	54,9	2,0	0,6	→	-
Ortopædkirurgisk Afdeling (36B i Silkeborg)	27	33,3	66,7	0,0	0,0	-	G
0-59 år	12	33,3	66,7	0,0	0,0	-	-
60+ år	15	33,3	66,7	0,0	0,0	-	-
Mand	11	36,4	63,6	0,0	0,0	-	-
Kvinde	16	31,3	68,8	0,0	0,0	-	-
6630_36B (Hospitalsenhed Midt)	27	33,3	66,7	0,0	0,0	-	-

LUP 2013 - Ambulante



6. Hvordan vurderer du, at ambulatoriets personale havde sat sig ind i dit sygdomsforløb ved de planlagte samtaler?

	Antal	%			Virkelig dårligt	Resultat i forhold til 2012	Placering i forhold til specialet
		Virkelig godt	Godt	Dårligt			
Specialeresultat for Ortopædkirurgi	7784	29,9	62,6	5,7	1,8	↗	-
Ortopædkirurgisk Afdeling (36B i Silkeborg)	222	38,3	57,2	4,1	0,5	-	O
0-59 år	83	25,3	66,3	7,2	1,2	-	-
60+ år	139	46,0	51,8	2,2	0,0	-	-
Mand	109	35,8	60,6	3,7	0,0	-	-
Kvinde	113	40,7	54,0	4,4	0,9	-	-
6630_36B (Hospitalsenhed Midt)	222	38,3	57,2	4,1	0,5	-	-

7. I hvilket omfang blev du inddraget i de beslutninger, der skulle træffes om din undersøgelse/behandling?

	Antal	%			Resultat i forhold til 2012	Placering i forhold til specialet
		For meget	Passende	For lidt		
Specialeresultat for Ortopædkirurgi	9030	1,0	92,1	6,9	→	-
Ortopædkirurgisk Afdeling (36B i Silkeborg)	252	0,4	94,0	5,6	-	G
0-59 år	92	0,0	92,4	7,6	-	-
60+ år	160	0,6	95,0	4,4	-	-
Mand	120	0,8	94,2	5,0	-	-
Kvinde	132	0,0	93,9	6,1	-	-
6630_36B (Hospitalsenhed Midt)	252	0,4	94,0	5,6	-	-

LUP 2013 - Ambulante



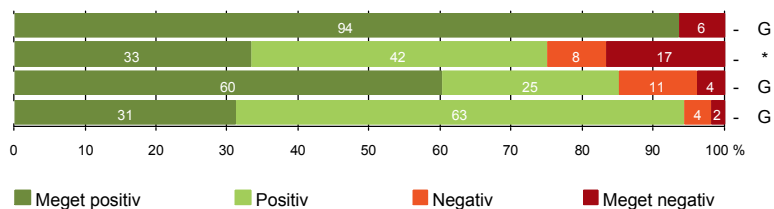
8. I hvilket omfang blev dine pårørende inddraget i de beslutninger, der skulle træffes om din undersøgelse/behandling?

	Antal	For meget	Passende	For lidt	Resultat i forhold til 2012	Placering i forhold til specialet
Specialeresultat for Ortopædkirurgi	4210	0,8	90,7	8,5	→	-
Ortopædkirurgisk Afdeling (36B i Silkeborg)	165	0,6	97,0	2,4	-	O
0-59 år	48	0,0	93,8	6,3	-	-
60+ år	117	0,9	98,3	0,9	-	-
Mand	81	0,0	98,8	1,2	-	-
Kvinde	84	1,2	95,2	3,6	-	-
6630_36B (Hospitalsenhed Midt)	165	0,6	97,0	2,4	-	-



UNDERSØGELSE-/BEHANDLINGSFORLØB

- 9. Patienten oplever ikke fejl (248)
- 11. Personalet er gode til at håndtere fejl (12)
- 12. Patienten oplever ikke unødigt ventetid, der forlænger besøg (234)
- 13. Ambulatoriet samarbejder godt med andre afdelinger/ambulatorier (160)



LUP 2013 - Ambulante



9. Oplevede du, at der skete fejl i forbindelse med dit/dine besøg i ambulatoriet?

	Antal	Ja	Nej	Resultat i forhold til 2012	Placering i forhold til specialet
	%				
Specialeresultat for Ortopædkirurgi	9029	8,9	91,1	→	-
Ortopædkirurgisk Afdeling (36B i Silkeborg)	248	6,5	93,5	-	G
0-59 år	92	4,3	95,7	-	-
60+ år	156	7,7	92,3	-	-
Mand	117	6,0	94,0	-	-
Kvinde	131	6,9	93,1	-	-
6630_36B (Hospitalsenhed Midt)	248	6,5	93,5	-	-

11. Hvordan synes du, at personalet tog hånd om fejlen/fejlene, efter den/de blev opdaget? (Omfatter kun patienter, som har oplevet fejl, og hvor personalet har kendt til fejlen)

	Antal	Virkelig godt	Godt	Dårligt	Virkelig dårligt	Resultat i forhold til 2012	Placering i forhold til specialet
	%						
Specialeresultat for Ortopædkirurgi	576	19,9	49,1	19,9	11,0	→	-
Ortopædkirurgisk Afdeling (36B i Silkeborg)	12	33,3	41,7	8,3	16,7	-	*
0-59 år	3	0,0	33,3	33,3	33,3	-	-
60+ år	9	44,4	44,4	0,0	11,1	-	-
Mand	4	50,0	50,0	0,0	0,0	-	-
Kvinde	8	25,0	37,5	12,5	25,0	-	-
6630_36B (Hospitalsenhed Midt)	12	33,3	41,7	8,3	16,7	-	-

LUP 2013 - Ambulante



12. Oplevede du, at der opstod unødigt ventetid under din undersøgelse/behandling i ambulatoriet, der forlængede dit/dine besøg?

	Antal	Ja, i høj grad	Ja, i nogen grad	Nej, kun i mindre grad	Nej, slet ikke	Resultat i forhold til 2012	Placering i forhold til specialet
	%						
Specialeresultat for Ortopædkirurgi	8355	5,0	9,3	21,8	64,0	↗	-
Ortopædkirurgisk Afdeling (36B i Silkeborg)	234	3,8	11,1	24,8	60,3	-	G
0-59 år	90	4,4	11,1	22,2	62,2	-	-
60+ år	144	3,5	11,1	26,4	59,0	-	-
Mand	112	2,7	8,0	27,7	61,6	-	-
Kvinde	122	4,9	13,9	22,1	59,0	-	-
6630_36B (Hospitalsenhed Midt)	234	3,8	11,1	24,8	60,3	-	-

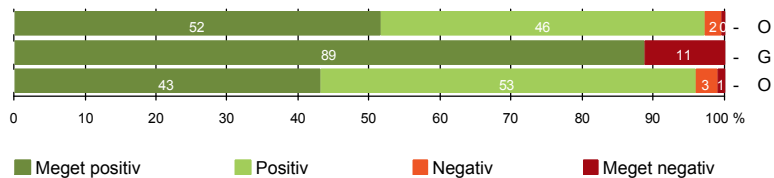
13. Hvordan vurderer du, at ambulatoriet samarbejdede med andre afdelinger/ambulatorier om din undersøgelse/behandling? (Omfatter kun patienter, hvor andre afdelinger/ambulatorier har været involveret)

	Antal	Virkelig godt	Godt	Dårligt	Virkelig dårligt	Resultat i forhold til 2012	Placering i forhold til specialet
	%						
Specialeresultat for Ortopædkirurgi	5053	24,5	67,6	5,3	2,6	→	-
Ortopædkirurgisk Afdeling (36B i Silkeborg)	160	31,3	63,1	3,8	1,9	-	G
0-59 år	57	28,1	63,2	7,0	1,8	-	-
60+ år	103	33,0	63,1	1,9	1,9	-	-
Mand	73	37,0	58,9	1,4	2,7	-	-
Kvinde	87	26,4	66,7	5,7	1,1	-	-
6630_36B (Hospitalsenhed Midt)	160	31,3	63,1	3,8	1,9	-	-



INFORMATION

- 14. Den mundtlige information er god (252)
- 15. Modtager tilstrækkeligt informationsmateriale (222)
- 16. Informationsmaterialet er godt (195)



LUP 2013 - Ambulante



14. Hvordan vurderer du alt i alt den mundtlige information, du fik i ambulatoriet?

	Antal	%			Virkelig dårlig	Resultat i forhold til 2012	Placering i forhold til specialet
		Virkelig god	God	Dårlig			
Specialeresultat for Ortopædkirurgi	9012	38,4	56,7	3,9	1,0	↗	-
Ortopædkirurgisk Afdeling (36B i Silkeborg)	252	51,6	45,6	2,4	0,4	-	O
0-59 år	91	44,0	50,5	4,4	1,1	-	-
60+ år	161	55,9	42,9	1,2	0,0	-	-
Mand	119	55,5	42,0	2,5	0,0	-	-
Kvinde	133	48,1	48,9	2,3	0,8	-	-
6630_36B (Hospitalsenhed Midt)	252	51,6	45,6	2,4	0,4	-	-

15. Har du i forbindelse med dit/dine besøg i ambulatoriet modtaget tilstrækkeligt informationsmateriale om din sygdom og/eller behandling?

	Antal	%		Resultat i forhold til 2012	Placering i forhold til specialet
		Ja	Nej		
Specialeresultat for Ortopædkirurgi	7101	83,7	16,3	-	-
Ortopædkirurgisk Afdeling (36B i Silkeborg)	222	88,7	11,3	-	G
0-59 år	79	84,8	15,2	-	-
60+ år	143	90,9	9,1	-	-
Mand	105	85,7	14,3	-	-
Kvinde	117	91,5	8,5	-	-
6630_36B (Hospitalsenhed Midt)	222	88,7	11,3	-	-

LUP 2013 - Ambulante



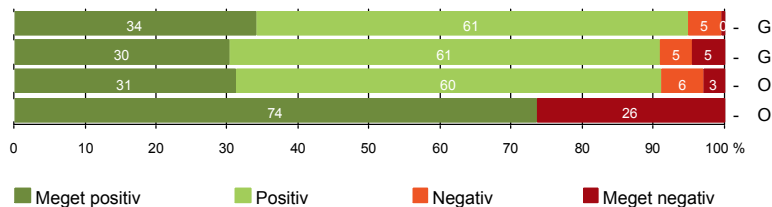
16. Hvordan vurderer du det informations-materiale, du fik? (Omfatter kun patienter, for hvem informationsmateriale er aktuelt)

	Antal	Virkelig godt	Godt	Dårligt	Virkelig dårligt	Resultat i forhold til 2012	Placering i forhold til specialet
		%					
Specialeresultat for Ortopædkirurgi	5868	24,8	68,8	4,9	1,4	-	-
Ortopædkirurgisk Afdeling (36B i Silkeborg)	195	43,1	52,8	3,1	1,0	-	O
0-59 år	73	42,5	47,9	6,8	2,7	-	-
60+ år	122	43,4	55,7	0,8	0,0	-	-
Mand	89	44,9	49,4	4,5	1,1	-	-
Kvinde	106	41,5	55,7	1,9	0,9	-	-
6630_36B (Hospitalsenhed Midt)	195	43,1	52,8	3,1	1,0	-	-



EFTER DIT/MELLEM DINE BESØG I AMBULATORIET

- 17. Patienten er tryk ved at tage hjem (253)
- 18. Samarbejdet mellem ambulatoriet og kommunal hjemmepleje er godt (66)
- 19. Ambulatoriets orientering af praktiserende læge er god (135)
- 20. Er tilstrækkeligt informeret om livsstilens betydning for helbredet (204)



Fakta om temaet

Spørgsmål, der ikke indgår i figuren

Spørgsmål 20 er en opsamling af spørgsmål 20a-d. Det er kun opsamlingsspørgsmålet, der indgår i figuren. Spørgsmål 20a-d kan ses i tabellerne senere i kapitlet.

LUP 2013 - Ambulante



17. Var du tryk eller utryk, da du tog hjem efter dit/dine besøg i ambulatoriet?

	Antal	Meget tryk	Tryk	Utryk	Meget utryk	Resultat i forhold til 2012	Placering i forhold til specialet
	%						
Specialeresultat for Ortopædkirurgi	9006	37,1	55,5	6,0	1,5	→	-
Ortopædkirurgisk Afdeling (36B i Silkeborg)	253	34,0	60,9	4,7	0,4	-	G
0-59 år	92	29,3	62,0	7,6	1,1	-	-
60+ år	161	36,6	60,2	3,1	0,0	-	-
Mand	120	35,0	59,2	5,8	0,0	-	-
Kvinde	133	33,1	62,4	3,8	0,8	-	-
6630_36B (Hospitalsenhed Midt)	253	34,0	60,9	4,7	0,4	-	-

18. Hvordan vurderer du, at ambulatoriet og den kommunale hjemmepleje/hjemmesygepleje har samarbejdet om dit undersøgelses-/behandlingsforløb?

	Antal	Virkelig godt	Godt	Dårligt	Virkelig dårligt	Resultat i forhold til 2012	Placering i forhold til specialet
	%						
Specialeresultat for Ortopædkirurgi	1696	26,4	61,7	6,7	5,2	→	-
Ortopædkirurgisk Afdeling (36B i Silkeborg)	66	30,3	60,6	4,5	4,5	-	G
0-59 år	24	29,2	62,5	4,2	4,2	-	-
60+ år	42	31,0	59,5	4,8	4,8	-	-
Mand	30	20,0	73,3	6,7	0,0	-	-
Kvinde	36	38,9	50,0	2,8	8,3	-	-
6630_36B (Hospitalsenhed Midt)	66	30,3	60,6	4,5	4,5	-	-

LUP 2013 - Ambulante



19. Hvordan vurderer du, at ambulatoriet har orienteret din praktiserende læge om dit undersøgelses-/behandlingsforløb?

	Antal	%			Virkelig dårligt	Resultat i forhold til 2012	Placering i forhold til specialet
		Virkelig godt	Godt	Dårligt			
Specialeresultat for Ortopædkirurgi	3288	21,4	65,5	8,8	4,3	→	-
Ortopædkirurgisk Afdeling (36B i Silkeborg)	135	31,1	60,0	5,9	3,0	-	O
0-59 år	47	27,7	57,4	10,6	4,3	-	-
60+ år	88	33,0	61,4	3,4	2,3	-	-
Mand	59	30,5	62,7	6,8	0,0	-	-
Kvinde	76	31,6	57,9	5,3	5,3	-	-
6630_36B (Hospitalsenhed Midt)	135	31,1	60,0	5,9	3,0	-	-

20. Har du fået tilstrækkelig information fra ambulatoriet om din livsstils betydning for dit helbred?

	Antal	%		Resultat i forhold til 2012	Placering i forhold til specialet
		Ja	Nej		
Specialeresultat for Ortopædkirurgi	4811	64,6	35,4	-	-
Ortopædkirurgisk Afdeling (36B i Silkeborg)	204	73,5	26,5	-	O
0-59 år	73	69,9	30,1	-	-
60+ år	131	75,6	24,4	-	-
Mand	94	73,4	26,6	-	-
Kvinde	110	73,6	26,4	-	-
6630_36B (Hospitalsenhed Midt)	204	73,5	26,5	-	-

LUP 2013 - Ambulante



20a. Har du fået tilstrækkelig information fra ambulatoriet om: Kostens betydning for dit helbred?

	Antal	%		Resultat i forhold til 2012	Placering i forhold til specialet
		Ja	Nej		
Specialeresultat for Ortopædkirurgi	2894	55,6	44,4	-	-
Ortopædkirurgisk Afdeling (36B i Silkeborg)	143	72,0	28,0	-	O
0-59 år	51	66,7	33,3	-	-
60+ år	92	75,0	25,0	-	-
Mand	64	71,9	28,1	-	-
Kvinde	79	72,2	27,8	-	-
6630_36B (Hospitalsenhed Midt)	143	72,0	28,0	-	-

20b. Har du fået tilstrækkelig information fra ambulatoriet om: Motions betydning for dit helbred?

	Antal	%		Resultat i forhold til 2012	Placering i forhold til specialet
		Ja	Nej		
Specialeresultat for Ortopædkirurgi	4550	76,9	23,1	-	-
Ortopædkirurgisk Afdeling (36B i Silkeborg)	200	88,5	11,5	-	O
0-59 år	73	86,3	13,7	-	-
60+ år	127	89,8	10,2	-	-
Mand	92	89,1	10,9	-	-
Kvinde	108	88,0	12,0	-	-
6630_36B (Hospitalsenhed Midt)	200	88,5	11,5	-	-

LUP 2013 - Ambulante



20c. Har du fået tilstrækkelig information fra ambulatoriet om: Alkohols betydning for dit helbred?

	Antal	%		Resultat i forhold til 2012	Placering i forhold til specialet
		Ja	Nej		
Specialeresultat for Ortopædkirurgi	2471	57,1	42,9	-	-
Ortopædkirurgisk Afdeling (36B i Silkeborg)	129	76,0	24,0	-	O
0-59 år	43	76,7	23,3	-	-
60+ år	86	75,6	24,4	-	-
Mand	64	78,1	21,9	-	-
Kvinde	65	73,8	26,2	-	-
6630_36B (Hospitalsenhed Midt)	129	76,0	24,0	-	-

20d. Har du fået tilstrækkelig information fra ambulatoriet om: Rygnings betydning for dit helbred?

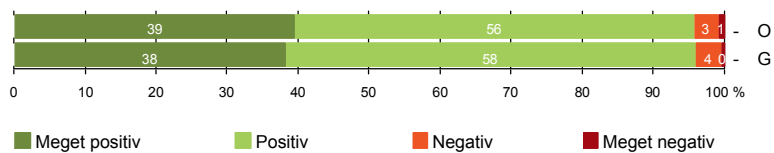
	Antal	%		Resultat i forhold til 2012	Placering i forhold til specialet
		Ja	Nej		
Specialeresultat for Ortopædkirurgi	2461	62,8	37,2	-	-
Ortopædkirurgisk Afdeling (36B i Silkeborg)	124	84,7	15,3	-	O
0-59 år	40	87,5	12,5	-	-
60+ år	84	83,3	16,7	-	-
Mand	60	90,0	10,0	-	-
Kvinde	64	79,7	20,3	-	-
6630_36B (Hospitalsenhed Midt)	124	84,7	15,3	-	-



SAMLET INDTRYK

21. Tilrettelæggelsen af det samlede behandlingsforløb er god (233)

22. Det samlede indtryk er godt (249)



LUP 2013 - Ambulante



21. Hvordan vurderer du, at dit samlede undersøgelses-/behandlingsforløb var tilrettelagt (før, under og efter dit/dine ambulatoriebesøg)?

	Antal	%			Virkelig dårligt	Resultat i forhold til 2012	Placering i forhold til specialet
		Virkelig godt	Godt	Dårligt			
Specialeresultat for Ortopædkirurgi	8349	33,1	60,5	4,8	1,7	→	-
Ortopædkirurgisk Afdeling (36B i Silkeborg)	233	39,5	56,2	3,4	0,9	-	O
0-59 år	86	29,1	62,8	7,0	1,2	-	-
60+ år	147	45,6	52,4	1,4	0,7	-	-
Mand	109	40,4	57,8	1,8	0,0	-	-
Kvinde	124	38,7	54,8	4,8	1,6	-	-
6630_36B (Hospitalsenhed Midt)	233	39,5	56,2	3,4	0,9	-	-

22. Hvad er dit samlede indtryk af dit/dine besøg i ambulatoriet?

	Antal	%			Virkelig dårligt	Resultat i forhold til 2012	Placering i forhold til specialet
		Virkelig godt	Godt	Dårligt			
Specialeresultat for Ortopædkirurgi	8987	36,5	58,1	4,2	1,2	→	-
Ortopædkirurgisk Afdeling (36B i Silkeborg)	249	38,2	57,8	3,6	0,4	-	G
0-59 år	90	26,7	64,4	7,8	1,1	-	-
60+ år	159	44,7	54,1	1,3	0,0	-	-
Mand	117	36,8	59,8	3,4	0,0	-	-
Kvinde	132	39,4	56,1	3,8	0,8	-	-
6630_36B (Hospitalsenhed Midt)	249	38,2	57,8	3,6	0,4	-	-

LUP 2013 - Ambulante

DATAMATERIALE

Respondenter og repræsentativitet

		Antal respondenter	Fordeling af respondenter — % —	Antal i stikprøven	Svarprocent — % —	Chisq-test for uafhængighed
Ambulatorium	Ortopædkirurgisk Afdeling (36B i Silkeborg)	255	100,0	400	63,8	-
Speciale	Ortopædkirurgi	9270	100,0	17149	54,1	-
Alder	0-59 år	92	36,1	189	48,7	0,0000
	60+ år	163	63,9	211	77,3	0,0000
Køn	Mand	120	47,1	189	63,5	0,9191
	Kvinde	135	52,9	211	64,0	0,9191
Afsnit	6630_36B (Hospitalsenhed Midt)	255	100,0	400	63,8	-
Besøg	1 besøg	156	61,2	241	64,7	*
	2-3 besøg	92	36,1	147	62,6	*
	Mere end 3 besøg	7	2,7	12	58,3	*

Forklaring på tabellens indhold

Kolonnerne viser

De første to talkolonner viser antallet af respondenter, altså det antal, der har svaret på spørgeskemaet, samt hvordan de fordeler sig på baggrundsvariablene. De tre sidste kolonner viser antal patienter i stikprøven, svarprocenten og chisq-test for, om der er forskel på repræsentationen af grupperne i de enkelte baggrundsvariable. Chisq-testen er bortfaldsanalyserne for ambulatoriets baggrundsvariable. Værdien i denne kolonne er p-værdien. I bortfaldsanalyserne sammenlignes patienter, der har besvaret spørgeskemaet (respondenter), med de patienter, der ikke har besvaret spørgeskemaet (ikke-respondenter). Hvis p-værdien i chisq-testen er 0,05 eller højere, så er der ikke en signifikant forskel mellem respondenter og ikke-respondenter i forhold til den testede baggrundsvariabel. Hvis p-værdien er lavere end 0,05, er der en signifikant forskel mellem respondenter og ikke-respondenter. Hvis der er signifikant forskel, kan svarprocenten bruges til at se, hvilken gruppe der er overrepræsenteret i forhold til den anden. Den med den højeste svarprocent, er den overrepræsenterede.

Brug af oplysningerne

Oplysningerne kan bruges til at vurdere, i hvilket omfang respondenternes svar er repræsentative for den samlede gruppe af patienter, der har modtaget spørgeskemaet. Hvis vi ved fra bortfaldsanalysen, at svarprocenten for kvinder er lavere end for mænd, og vi ser i et spørgsmål, at kvinderne er mere negative end mændene, så ved vi, at det samlede resultat for afdelingen er blevet lidt mere positivt, end hvis svarprocenten var lige høj for mænd og kvinder. Det er bl.a. grundet denne problematik, at der er justeret for effekten af baggrundsvariablene køn og alder i forbindelse med placeringen (O, U eller G) af ambulatoriet i forhold til specialeresultatet.

Vil du vide mere om tabellen, og hvordan du bruger den, så er der hjælp at hente her: www.patientoplevelser.dk/vejledning

LUP 2013 - Ambulante

OVERSIGTSFIGUR FOR 6630_36B (HOSPITALSENHED MIDT)

- 5. Kontaktperson tager ansvar for forløbet (27)
- 1. Modtagelsen i ambulatoriet er god (248)
- 14. Den mundtlige information er god (252)
- 8. Pårørende er passende inddraget i beslutninger om behandlingen (165)
- 22. Det samlede indtryk er godt (249)
- 16. Informationsmaterialet er godt (195)
- 21. Tilrettelæggelsen af det samlede behandlingsforløb er god (233)
- 6. Personalets viden om sygdomsforløb ved planlagte samtaler er god (222)
- 17. Patienten er tryk ved at tage hjem (253)
- 13. Ambulatoriet samarbejder godt med andre afdelinger/ambulatorier (160)
- 7. Patienten er passende inddraget i beslutninger om behandlingen (252)
- 9. Patienten oplever ikke fejl (248)
- 19. Ambulatoriets orientering af praktiserende læge er god (135)
- 18. Samarbejdet mellem ambulatoriet og kommunal hjemmepleje er godt (66)
- 3(2). Ventetid, fra patienten møder, til han bliver kaldt ind, er acceptabel (193)
- 15. Modtager tilstrækkeligt informationsmateriale (222)
- 12. Patienten oplever ikke unødigt ventetid, der forlænger besøg (234)
- 4. Patienten har kontaktperson med særligt ansvar (35)
- 11. Personalet er gode til at håndtere fejl (12)
- 20. Er tilstrækkeligt informeret om livsstilens betydning for helbredet (204)

