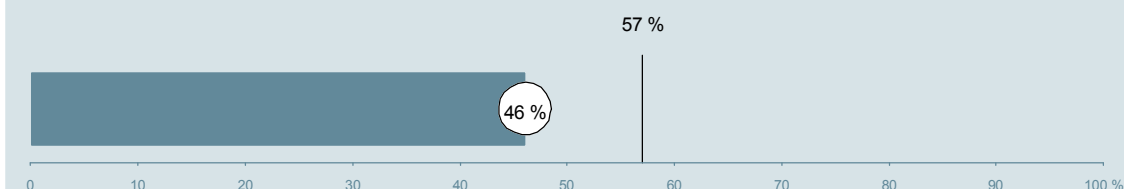




Medicinsk Afdeling (30P i Silkeborg) Hospitalsenhed Midt

Undersøgelsen er blandt 265 patienter, der har besøgt ambulatoriet i perioden 20. august til 30. september 2013.
46 % af disse svarede på spørgeskemaet.
På landsplan svarede 57 % af de ambulante patienter.



**Enhed for Evaluering
og Brugerinddragelse**

www.patientoplevelser.dk



INDHOLD

OVERSIGTSFIGUR	3
VED MODTAGELSEN I AMBULATORIET	4
PERSONALE	7
UNDERSØGELSE-/BEHANDLINGSFORLØB	11
INFORMATION	14
EFTER DIT/MELLEML DINE BESØG I AMBULATORIET	17
SAMLET INDTRYK	22
DATAMATERIALE	24
OVERSIGTSFIGUR FOR AFSNIT/UNDEROPDELINGER	25

Om rapporten

Nationale og regionale spørgsmål:

Rapporten indeholder resultater for de nationale spørgsmål.

Omkodninger af spørgsmål:

Spørgsmålene er ikke altid opgjort, som de fremstår i spørgeskemaet. Her følger et par eksempler:

- Svarene fra ét spørgsmål kan være opgjort på to forskellige måder, hvilket er angivet med en parentes efter spørgsmålsnummeret (3(1))
- Svar fra flere spørgsmål kan være opsummeret i ét samlet resultat.
- Endelig er der spørgsmål, hvor svarkategorier samles i opgørelsen. Det er eksempelvis tilfældet for spørgsmål 7, hvor svarkategorierne "for meget" og "for lidt" opgøres som negative svar, mens "passende" er et positivt svar.

Mere detaljeret information om, hvilke spørgsmål der er omkodet og hvordan, kan du finde på: www.patientoplevelser.dk/omkodninger

Sammenligning over tid (↗, ↘ eller →):

Pilene i figurer og tabeller viser, om ambulatoriets resultat i år er bedre, dårligere eller ikke signifikant forskelligt fra ambulatoriets eget resultat i sidste måling.

Placering i forhold til specialeresultatet (O, U eller G):

I figurer og tabeller angiver O, U og G, om ambulatoriets resultat er over, under eller ikke signifikant forskelligt fra specialeresultatet for Restgruppen på landsplan.

Manglende tal (- eller blank) og (*):

En stjerne (*) betyder, at datagrundlaget er for spinkelt til at foretage analysen.

En streg (- eller en blank) betyder, at analysen ikke giver mening at gennemføre. De to mest almindelige eksempler på det er:

- at vi ikke kan tildele O, U eller G i de regionale spørgsmål, da vi ikke har et specialeresultat på landsplan at sammenligne med.
- at vi ikke kan sammenligne resultater over tid, hvis spørgsmålet ikke er det samme i 2012 og 2013.

Læsevejledning:

Du kan få mere hjælp til at læse figurer og tabeller i læsevejledningen på: www.patientoplevelser.dk/vejledning

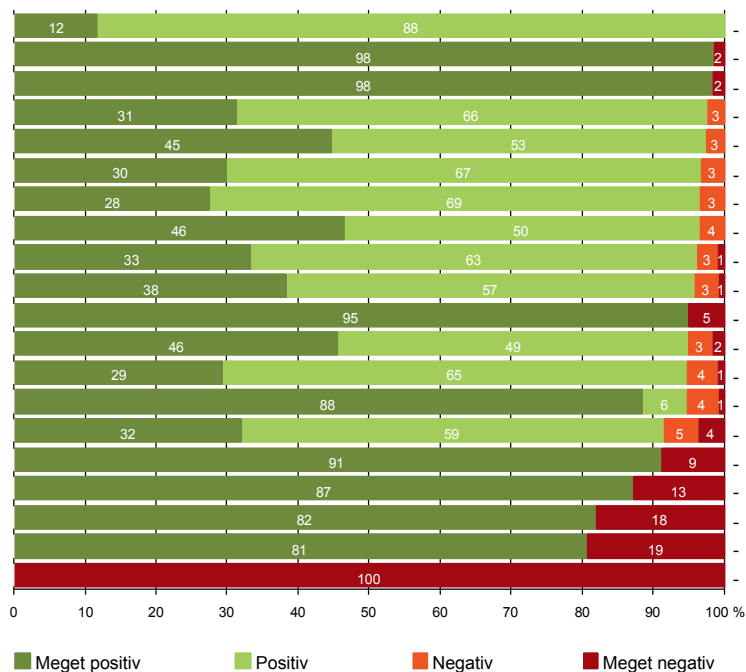
Spørgeskemaer:

Spørgeskemaet, patienterne har modtaget, kan du finde på: www.patientoplevelser.dk/skema

LUP 2013 - Ambulante

OVERSIGTSFIGUR

- 18. Samarbejdet mellem ambulatoriet og kommunal hjemmepleje er godt (17)
- 3(2). Ventetid, fra patienten møder, til han bliver kaldt ind, er acceptabel (63)
- 9. Patienten oplever ikke fejl (119)
- 1. Modtagelsen i ambulatoriet er god (118)
- 17. Patienten er tryk ved at tage hjem (114)
- 19. Ambulatoriets orientering af praktiserende læge er god (30)
- 13. Ambulatoriet samarbejder godt med andre afdelinger/ambulatorier (29)
- 5. Kontaktperson tager ansvar for forløbet (56)
- 21. Tilrettelæggelsen af det samlede behandlingsforløb er god (105)
- 22. Det samlede indtryk er godt (117)
- 7. Patienten er passende inddraget i beslutninger om behandlingen (118)
- 14. Den mundtlige information er god (116)
- 6. Personalets viden om sygdomsforløb ved planlagte samtaler er god (95)
- 12. Patienten oplever ikke unødigt ventetid, der forlænger besøg (113)
- 16. Informationsmaterialet er godt (81)
- 8. Pårørende er passende inddraget i beslutninger om behandlingen (67)
- 20. Er tilstrækkeligt informeret om livsstilens betydning for helbredet (109)
- 15. Modtager tilstrækkeligt informationsmateriale (88)
- 4. Patienten har kontaktperson med særligt ansvar (72)
- 11. Personalet er gode til at håndtere fejl (1)



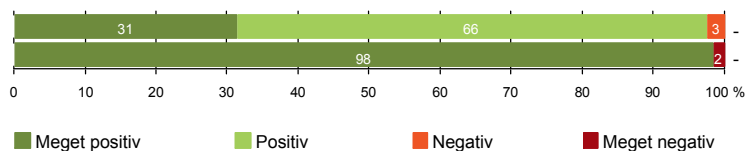
Antal svar på det enkelte spørgsmål er vist i en parentes efter spørgsmålsteksten. To stjerner ved siden af hinanden (**) helt til højre i figuren betyder, at hverken sammenligning over tid (første *) eller placering i forhold til specialeresultatet (anden *) kan foretages, da datagrundlaget er for spinkelt i begge analyser.



VED MODTAGELSEN I AMBULATORIET

1. Modtagelsen i ambulatoriet er god (118)

3(2). Ventetid, fra patienten møder, til han bliver kaldt ind, er acceptabel (63)



Fakta om temaet

Spørgsmål, der ikke indgår i figuren

Spørgsmål 3, der handler om patientens vurdering af længden af ventetid, er opgjort på to måder. Spørgsmål 3(1) viser, hvor mange der oplever ventetid. Spørgsmål 3(2) viser, om patienter, der oplever ventetid, synes ventetiden er acceptabel eller uacceptabel. Det er kun spørgsmål 3(2), der vises i figuren, mens begge spørgsmål kan ses i tabellerne senere i kapitlet.

LUP 2013 - Ambulante



1. Hvordan oplevede du modtagelsen i ambulatoriet?

	Antal	%			Virkelig dårlig	Resultat i forhold til 2012	Placering i forhold til specialet
		Virkelig god	God	Dårlig			
Specialeresultat for Restgruppen	4446	37,4	60,1	2,0	0,5	-	-
Medicinsk Afdeling (30P i Silkeborg)	118	31,4	66,1	2,5	0,0	-	-
0-59 år	90	28,9	67,8	3,3	0,0	-	-
60+ år	28	39,3	60,7	0,0	0,0	-	-
Mand	50	36,0	62,0	2,0	0,0	-	-
Kvinde	68	27,9	69,1	2,9	0,0	-	-
6630_30P (Hospitalsenhed Midt)	118	31,4	66,1	2,5	0,0	-	-

3(1). Oplevede du, at der var ventetid, fra du skulle møde i ambulatoriet, til du blev kaldt ind?

	Antal	%		Resultat i forhold til 2012	Placering i forhold til specialet
		Ja	Nej		
Specialeresultat for Restgruppen	4449	72,8	27,2	-	-
Medicinsk Afdeling (30P i Silkeborg)	120	52,5	47,5	-	-
0-59 år	91	51,6	48,4	-	-
60+ år	29	55,2	44,8	-	-
Mand	51	49,0	51,0	-	-
Kvinde	69	55,1	44,9	-	-
6630_30P (Hospitalsenhed Midt)	120	52,5	47,5	-	-

LUP 2013 - Ambulante



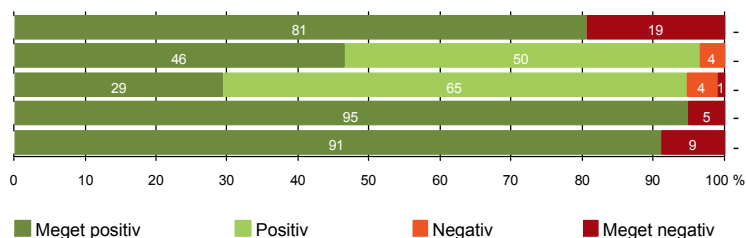
3(2). *Hvordan vurderer du længden af ventetiden, fra du skulle møde i ambulatoriet, til du blev kaldt ind?*
(Omfatter kun patienter, som har oplevet ventetid)

	<i>Antal</i>	<i>Accep- tabel</i>	<i>Uaccep- tabel</i>	<i>Resultat i forhold til 2012</i>	<i>Placering i forhold til specialet</i>
		<i>%</i>			
Specialeresultat for Restgruppen	3082	90,3	9,7	-	-
Medicinsk Afdeling (30P i Silkeborg)	63	98,4	1,6	-	-
0-59 år	47	97,9	2,1	-	-
60+ år	16	100,0	0,0	-	-
Mand	25	100,0	0,0	-	-
Kvinde	38	97,4	2,6	-	-
6630_30P (Hospitalsenhed Midt)	63	98,4	1,6	-	-



PERSONALE

- 4. Patienten har kontaktperson med særligt ansvar (72)
- 5. Kontaktperson tager ansvar for forløbet (56)
- 6. Personalets viden om sygdomsforløb ved planlagte samtaler er god (95)
- 7. Patienten er passende inddraget i beslutninger om behandlingen (118)
- 8. Pårørende er passende inddraget i beslutninger om behandlingen (67)



LUP 2013 - Ambulante



4. Oplevede du, at én eller flere kontaktperson(er) i ambulatoriet havde særligt ansvar for dit undersøgelses-/behandlingsforløb? (Omfatter kun patienter, som har haft mere end to besøg de seneste 6 måneder)

	Antal	Ja	Nej	Resultat i forhold til 2012	Placering i forhold til specialet
	%				
Specialeresultat for Restgruppen	1656	72,8	27,2	-	-
Medicinsk Afdeling (30P i Silkeborg)	72	80,6	19,4	-	-
0-59 år	56	85,7	14,3	-	-
60+ år	16	62,5	37,5	-	-
Mand	29	89,7	10,3	-	-
Kvinde	43	74,4	25,6	-	-
6630_30P (Hospitalsenhed Midt)	72	80,6	19,4	-	-

5. Hvordan vurderer du alt i alt, at din/dine kontaktperson(er) har taget ansvar for dit forløb? (Omfatter kun patienter, som har haft mere end to besøg de seneste 6 måneder, og som har haft en kontaktperson)

	Antal	Virkelig godt	Godt	Dårligt	Virkelig dårligt	Resultat i forhold til 2012	Placering i forhold til specialet
	%						
Specialeresultat for Restgruppen	1237	46,3	52,0	1,3	0,4	→	-
Medicinsk Afdeling (30P i Silkeborg)	56	46,4	50,0	3,6	0,0	-	-
0-59 år	47	48,9	48,9	2,1	0,0	-	-
60+ år	9	33,3	55,6	11,1	0,0	-	-
Mand	25	36,0	64,0	0,0	0,0	-	-
Kvinde	31	54,8	38,7	6,5	0,0	-	-
6630_30P (Hospitalsenhed Midt)	56	46,4	50,0	3,6	0,0	-	-

LUP 2013 - Ambulante



6. Hvordan vurderer du, at ambulatoriets personale havde sat sig ind i dit sygdomsforløb ved de planlagte samtaler?

	Antal	%			Virkelig dårligt	Resultat i forhold til 2012	Placering i forhold til specialet
		Virkelig godt	Godt	Dårligt			
Specialeresultat for Restgruppen	3806	31,6	60,5	6,3	1,6	-	-
Medicinsk Afdeling (30P i Silkeborg)	95	29,5	65,3	4,2	1,1	-	-
0-59 år	74	33,8	59,5	5,4	1,4	-	-
60+ år	21	14,3	85,7	0,0	0,0	-	-
Mand	43	30,2	69,8	0,0	0,0	-	-
Kvinde	52	28,8	61,5	7,7	1,9	-	-
6630_30P (Hospitalsenhed Midt)	95	29,5	65,3	4,2	1,1	-	-

7. I hvilket omfang blev du inddraget i de beslutninger, der skulle træffes om din undersøgelse/behandling?

	Antal	%			Resultat i forhold til 2012	Placering i forhold til specialet
		For meget	Passende	For lidt		
Specialeresultat for Restgruppen	4385	1,1	92,2	6,7	-	-
Medicinsk Afdeling (30P i Silkeborg)	118	2,5	94,9	2,5	-	-
0-59 år	90	3,3	94,4	2,2	-	-
60+ år	28	0,0	96,4	3,6	-	-
Mand	50	0,0	98,0	2,0	-	-
Kvinde	68	4,4	92,6	2,9	-	-
6630_30P (Hospitalsenhed Midt)	118	2,5	94,9	2,5	-	-

LUP 2013 - Ambulante



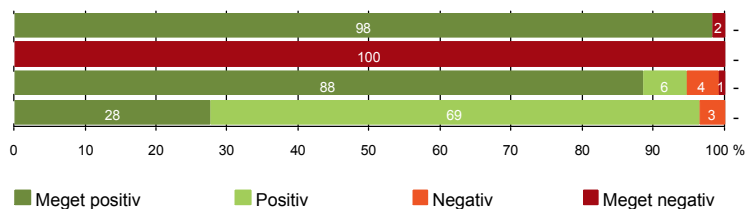
8. I hvilket omfang blev dine pårørende inddraget i de beslutninger, der skulle træffes om din undersøgelse/behandling?

	Antal	For meget	Passende	For lidt	Resultat i forhold til 2012	Placering i forhold til specialet
	%					
Specialeresultat for Restgruppen	1880	1,4	90,0	8,6	-	-
Medicinsk Afdeling (30P i Silkeborg)	67	3,0	91,0	6,0	-	-
0-59 år	54	3,7	92,6	3,7	-	-
60+ år	13	0,0	84,6	15,4	-	-
Mand	37	2,7	91,9	5,4	-	-
Kvinde	30	3,3	90,0	6,7	-	-
6630_30P (Hospitalsenhed Midt)	67	3,0	91,0	6,0	-	-



UNDERSØGELSE-/BEHANDLINGSFORLØB

- 9. Patienten oplever ikke fejl (119)
- 11. Personalet er gode til at håndtere fejl (1)
- 12. Patienten oplever ikke unødigt ventetid, der forlænger besøg (113)
- 13. Ambulatoriet samarbejder godt med andre afdelinger/ambulatorier (29)



LUP 2013 - Ambulante



9. Oplevede du, at der skete fejl i forbindelse med dit/dine besøg i ambulatoriet?

	Antal	%		Resultat i forhold til 2012	Placering i forhold til specialet
		Ja	Nej		
Specialeresultat for Restgruppen	4413	6,7	93,3	-	-
Medicinsk Afdeling (30P i Silkeborg)	119	1,7	98,3	-	-
0-59 år	91	1,1	98,9	-	-
60+ år	28	3,6	96,4	-	-
Mand	50	2,0	98,0	-	-
Kvinde	69	1,4	98,6	-	-
6630_30P (Hospitalsenhed Midt)	119	1,7	98,3	-	-

11. Hvordan synes du, at personalet tog hånd om fejlen/fejlene, efter den/de blev opdaget? (Omfatter kun patienter, som har oplevet fejl, og hvor personalet har kendt til fejlen)

	Antal	%			Virkelig dårligt	Resultat i forhold til 2012	Placering i forhold til specialet
		Virkelig godt	Godt	Dårligt			
Specialeresultat for Restgruppen	225	16,9	51,5	20,0	11,6	-	-
Medicinsk Afdeling (30P i Silkeborg)	1	0,0	0,0	0,0	100,0	-	-
0-59 år	1	0,0	0,0	0,0	100,0	-	-
60+ år	0	0,0	0,0	0,0	0,0	-	-
Mand	0	0,0	0,0	0,0	0,0	-	-
Kvinde	1	0,0	0,0	0,0	100,0	-	-
6630_30P (Hospitalsenhed Midt)	1	0,0	0,0	0,0	100,0	-	-

LUP 2013 - Ambulante



12. Oplevede du, at der opstod unødigt ventetid under din undersøgelse/behandling i ambulatoriet, der forlængede dit/dine besøg?

	Antal	Ja, i høj grad	Ja, i nogen grad	Nej, kun i mindre grad	Nej, slet ikke	Resultat i forhold til 2012	Placering i forhold til specialet
Specialeresultat for Restgruppen	4077	2,5	9,0	22,2	66,4	-	-
Medicinsk Afdeling (30P i Silkeborg)	113	0,9	4,4	6,2	88,5	-	-
0-59 år	85	0,0	5,9	4,7	89,4	-	-
60+ år	28	3,6	0,0	10,7	85,7	-	-
Mand	47	2,1	0,0	4,3	93,6	-	-
Kvinde	66	0,0	7,6	7,6	84,8	-	-
6630_30P (Hospitalsenhed Midt)	113	0,9	4,4	6,2	88,5	-	-

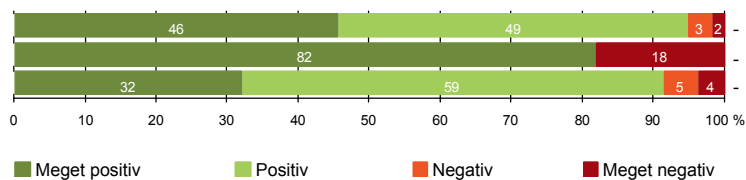
13. Hvordan vurderer du, at ambulatoriet samarbejdede med andre afdelinger/ambulatorier om din undersøgelse/behandling? (Omfatter kun patienter, hvor andre afdelinger/ambulatorier har været involveret)

	Antal	Virkelig godt	Godt	Dårligt	Virkelig dårligt	Resultat i forhold til 2012	Placering i forhold til specialet
Specialeresultat for Restgruppen	1845	26,4	65,4	5,4	2,8	-	-
Medicinsk Afdeling (30P i Silkeborg)	29	27,6	69,0	3,4	0,0	-	-
0-59 år	22	27,3	68,2	4,5	0,0	-	-
60+ år	7	28,6	71,4	0,0	0,0	-	-
Mand	13	15,4	84,6	0,0	0,0	-	-
Kvinde	16	37,5	56,3	6,3	0,0	-	-
6630_30P (Hospitalsenhed Midt)	29	27,6	69,0	3,4	0,0	-	-



INFORMATION

- 14. Den mundtlige information er god (116)
- 15. Modtager tilstrækkeligt informationsmateriale (88)
- 16. Informationsmaterialet er godt (81)



LUP 2013 - Ambulante



14. Hvordan vurderer du alt i alt den mundtlige information, du fik i ambulatoriet?

	Antal	%			Virkelig dårlig	Resultat i forhold til 2012	Placering i forhold til specialet
		Virkelig god	God	Dårlig			
Specialeresultat for Restgruppen	4366	40,8	55,1	3,4	0,7	-	-
Medicinsk Afdeling (30P i Silkeborg)	116	45,7	49,1	3,4	1,7	-	-
0-59 år	89	40,4	53,9	3,4	2,2	-	-
60+ år	27	63,0	33,3	3,7	0,0	-	-
Mand	49	40,8	59,2	0,0	0,0	-	-
Kvinde	67	49,3	41,8	6,0	3,0	-	-
6630_30P (Hospitalsenhed Midt)	116	45,7	49,1	3,4	1,7	-	-

15. Har du i forbindelse med dit/dine besøg i ambulatoriet modtaget tilstrækkeligt informationsmateriale om din sygdom og/eller behandling?

	Antal	%		Resultat i forhold til 2012	Placering i forhold til specialet
		Ja	Nej		
Specialeresultat for Restgruppen	3152	78,7	21,3	-	-
Medicinsk Afdeling (30P i Silkeborg)	88	81,8	18,2	-	-
0-59 år	63	76,2	23,8	-	-
60+ år	25	96,0	4,0	-	-
Mand	37	86,5	13,5	-	-
Kvinde	51	78,4	21,6	-	-
6630_30P (Hospitalsenhed Midt)	88	81,8	18,2	-	-

LUP 2013 - Ambulante



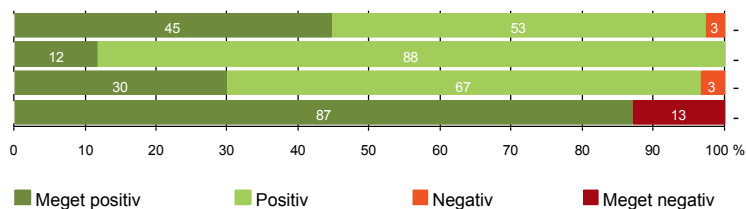
16. Hvordan vurderer du det informations-materiale, du fik? (Omfatter kun patienter, for hvem informationsmateriale er aktuelt)

	Antal	Virkelig godt	Godt	Dårligt	Virkelig dårligt	Resultat i forhold til 2012	Placering i forhold til specialet
	%						
Specialeresultat for Restgruppen	2393	21,1	71,9	5,3	1,7	-	-
Medicinsk Afdeling (30P i Silkeborg)	81	32,1	59,3	4,9	3,7	-	-
0-59 år	56	26,8	62,5	7,1	3,6	-	-
60+ år	25	44,0	52,0	0,0	4,0	-	-
Mand	34	26,5	73,5	0,0	0,0	-	-
Kvinde	47	36,2	48,9	8,5	6,4	-	-
6630_30P (Hospitalsenhed Midt)	81	32,1	59,3	4,9	3,7	-	-



EFTER DIT/MELLEM DINE BESØG I AMBULATORIET

- 17. Patienten er tryk ved at tage hjem (114)
- 18. Samarbejdet mellem ambulatoriet og kommunal hjemmepleje er godt (17)
- 19. Ambulatoriets orientering af praktiserende læge er god (30)
- 20. Er tilstrækkeligt informeret om livsstilens betydning for helbredet (109)



Fakta om temaet

Spørgsmål, der ikke indgår i figuren

Spørgsmål 20 er en opsamling af spørgsmål 20a-d. Det er kun opsamlingsspørgsmålet, der indgår i figuren. Spørgsmål 20a-d kan ses i tabellerne senere i kapitlet.

LUP 2013 - Ambulante



17. Var du tryk eller utryk, da du tog hjem efter dit/dine besøg i ambulatoriet?

	Antal	%			Meget utryk	Resultat i forhold til 2012	Placering i forhold til specialet
		Meget tryk	Tryk	Utryk			
Specialeresultat for Restgruppen	4366	42,1	51,9	5,2	0,9	-	-
Medicinsk Afdeling (30P i Silkeborg)	114	44,7	52,6	2,6	0,0	-	-
0-59 år	88	39,8	56,8	3,4	0,0	-	-
60+ år	26	61,5	38,5	0,0	0,0	-	-
Mand	50	48,0	52,0	0,0	0,0	-	-
Kvinde	64	42,2	53,1	4,7	0,0	-	-
6630_30P (Hospitalsenhed Midt)	114	44,7	52,6	2,6	0,0	-	-

18. Hvordan vurderer du, at ambulatoriet og den kommunale hjemmepleje/hjemmesygepleje har samarbejdet om dit undersøgelses-/behandlingsforløb?

	Antal	%			Virkelig dårligt	Resultat i forhold til 2012	Placering i forhold til specialet
		Virkelig godt	Godt	Dårligt			
Specialeresultat for Restgruppen	606	31,4	60,4	7,0	1,2	-	-
Medicinsk Afdeling (30P i Silkeborg)	17	11,8	88,2	0,0	0,0	-	-
0-59 år	13	7,7	92,3	0,0	0,0	-	-
60+ år	4	25,0	75,0	0,0	0,0	-	-
Mand	9	0,0	100,0	0,0	0,0	-	-
Kvinde	8	25,0	75,0	0,0	0,0	-	-
6630_30P (Hospitalsenhed Midt)	17	11,8	88,2	0,0	0,0	-	-

LUP 2013 - Ambulante



19. Hvordan vurderer du, at ambulatoriet har orienteret din praktiserende læge om dit undersøgelses-/behandlingsforløb?

	Antal	%			Virkelig dårligt	Resultat i forhold til 2012	Placering i forhold til specialet
		Virkelig godt	Godt	Dårligt			
Specialeresultat for Restgruppen	1369	20,0	62,7	11,1	6,2	-	-
Medicinsk Afdeling (30P i Silkeborg)	30	30,0	66,7	3,3	0,0	-	-
0-59 år	20	25,0	70,0	5,0	0,0	-	-
60+ år	10	40,0	60,0	0,0	0,0	-	-
Mand	13	7,7	92,3	0,0	0,0	-	-
Kvinde	17	47,1	47,1	5,9	0,0	-	-
6630_30P (Hospitalsenhed Midt)	30	30,0	66,7	3,3	0,0	-	-

20. Har du fået tilstrækkelig information fra ambulatoriet om din livsstils betydning for dit helbred?

	Antal	%		Resultat i forhold til 2012	Placering i forhold til specialet
		Ja	Nej		
Specialeresultat for Restgruppen	2159	57,7	42,3	-	-
Medicinsk Afdeling (30P i Silkeborg)	109	87,2	12,8	-	-
0-59 år	80	83,8	16,3	-	-
60+ år	29	96,6	3,4	-	-
Mand	47	95,7	4,3	-	-
Kvinde	62	80,6	19,4	-	-
6630_30P (Hospitalsenhed Midt)	109	87,2	12,8	-	-

LUP 2013 - Ambulante



20a. Har du fået tilstrækkelig information fra ambulatoriet om: Kostens betydning for dit helbred?

	Antal	%		Resultat i forhold til 2012	Placering i forhold til specialet
		Ja	Nej		
Specialeresultat for Restgruppen	1718	57,9	42,1	-	-
Medicinsk Afdeling (30P i Silkeborg)	104	91,3	8,7	-	-
0-59 år	77	89,6	10,4	-	-
60+ år	27	96,3	3,7	-	-
Mand	47	97,9	2,1	-	-
Kvinde	57	86,0	14,0	-	-
6630_30P (Hospitalsenhed Midt)	104	91,3	8,7	-	-

20b. Har du fået tilstrækkelig information fra ambulatoriet om: Motions betydning for dit helbred?

	Antal	%		Resultat i forhold til 2012	Placering i forhold til specialet
		Ja	Nej		
Specialeresultat for Restgruppen	1803	60,0	40,0	-	-
Medicinsk Afdeling (30P i Silkeborg)	105	93,3	6,7	-	-
0-59 år	76	92,1	7,9	-	-
60+ år	29	96,6	3,4	-	-
Mand	45	100,0	0,0	-	-
Kvinde	60	88,3	11,7	-	-
6630_30P (Hospitalsenhed Midt)	105	93,3	6,7	-	-

LUP 2013 - Ambulante



20c. Har du fået tilstrækkelig information fra ambulatoriet om: Alkohols betydning for dit helbred?

	Antal	%		Resultat i forhold til 2012	Placering i forhold til specialet
		Ja	Nej		
Specialeresultat for Restgruppen	1348	57,0	43,0	-	-
Medicinsk Afdeling (30P i Silkeborg)	56	83,9	16,1	-	-
0-59 år	35	77,1	22,9	-	-
60+ år	21	95,2	4,8	-	-
Mand	27	92,6	7,4	-	-
Kvinde	29	75,9	24,1	-	-
6630_30P (Hospitalsenhed Midt)	56	83,9	16,1	-	-

20d. Har du fået tilstrækkelig information fra ambulatoriet om: Rygnings betydning for dit helbred?

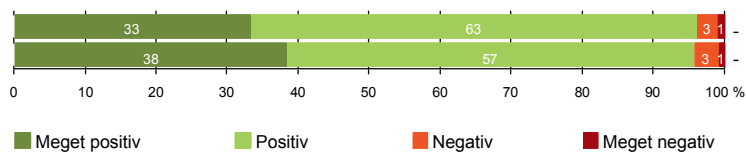
	Antal	%		Resultat i forhold til 2012	Placering i forhold til specialet
		Ja	Nej		
Specialeresultat for Restgruppen	1305	61,4	38,6	-	-
Medicinsk Afdeling (30P i Silkeborg)	50	80,0	20,0	-	-
0-59 år	32	71,9	28,1	-	-
60+ år	18	94,4	5,6	-	-
Mand	20	90,0	10,0	-	-
Kvinde	30	73,3	26,7	-	-
6630_30P (Hospitalsenhed Midt)	50	80,0	20,0	-	-



SAMLET INDTRYK

21. Tilrettelæggelsen af det samlede behandlingsforløb er god (105)

22. Det samlede indtryk er godt (117)



LUP 2013 - Ambulante



21. Hvordan vurderer du, at dit samlede undersøgelses-/behandlingsforløb var tilrettelagt (før, under og efter dit/dine ambulatoriebesøg)?

	Antal	Virkelig godt	Godt	Dårligt	Virkelig dårligt	Resultat i forhold til 2012	Placering i forhold til specialet
Specialeresultat for Restgruppen	3961	35,5	58,7	4,5	1,3	-	-
Medicinsk Afdeling (30P i Silkeborg)	105	33,3	62,9	2,9	1,0	-	-
0-59 år	77	27,3	67,5	3,9	1,3	-	-
60+ år	28	50,0	50,0	0,0	0,0	-	-
Mand	47	36,2	63,8	0,0	0,0	-	-
Kvinde	58	31,0	62,1	5,2	1,7	-	-
6630_30P (Hospitalsenhed Midt)	105	33,3	62,9	2,9	1,0	-	-

22. Hvad er dit samlede indtryk af dit/dine besøg i ambulatoriet?

	Antal	Virkelig godt	Godt	Dårligt	Virkelig dårligt	Resultat i forhold til 2012	Placering i forhold til specialet
Specialeresultat for Restgruppen	4371	40,5	54,8	4,0	0,7	-	-
Medicinsk Afdeling (30P i Silkeborg)	117	38,5	57,3	3,4	0,9	-	-
0-59 år	90	33,3	61,1	4,4	1,1	-	-
60+ år	27	55,6	44,4	0,0	0,0	-	-
Mand	50	42,0	58,0	0,0	0,0	-	-
Kvinde	67	35,8	56,7	6,0	1,5	-	-
6630_30P (Hospitalsenhed Midt)	117	38,5	57,3	3,4	0,9	-	-

LUP 2013 - Ambulante

DATAMATERIALE

Respondenter og repræsentativitet

		Antal respondenter	Fordeling af respondenter — % —	Antal i stikprøven	Svarprocent — % —	Chisq-test for uafhængighed
Ambulatorium	Medicinsk Afdeling (30P i Silkeborg)	122	100,0	265	46,0	-
Speciale	Restgruppen	4525	100,0	8924	50,7	-
Alder	0-59 år	91	74,6	215	42,3	0,0119
	60+ år	31	25,4	50	62,0	0,0119
Køn	Mand	51	41,8	102	50,0	0,3060
	Kvinde	71	58,2	163	43,6	0,3060
Afsnit	6630_30P (Hospitalsenhed Midt)	122	100,0	265	46,0	-
Besøg	1 besøg	23	18,9	63	36,5	0,0998
	2-3 besøg	47	38,5	105	44,8	0,0998
	Mere end 3 besøg	52	42,6	97	53,6	0,0998

Forklaring på tabellens indhold

Kolonnerne viser

De første to talkolonner viser antallet af respondenter, altså det antal, der har svaret på spørgeskemaet, samt hvordan de fordeler sig på baggrundsvariablene. De tre sidste kolonner viser antal patienter i stikprøven, svarprocenten og chisq-test for, om der er forskel på repræsentationen af grupperne i de enkelte baggrundsvariable. Chisq-testen er bortfaldsanalyserne for ambulatoriets baggrundsvariable. Værdien i denne kolonne er p-værdien. I bortfaldsanalyserne sammenlignes patienter, der har besvaret spørgeskemaet (respondenter), med de patienter, der ikke har besvaret spørgeskemaet (ikke-respondenter). Hvis p-værdien i chisq-testen er 0,05 eller højere, så er der ikke en signifikant forskel mellem respondenter og ikke-respondenter i forhold til den testede baggrundsvariabel. Hvis p-værdien er lavere end 0,05, er der en signifikant forskel mellem respondenter og ikke-respondenter. Hvis der er signifikant forskel, kan svarprocenten bruges til at se, hvilken gruppe der er overrepræsenteret i forhold til den anden. Den med den højeste svarprocent, er den overrepræsenterede.

Brug af oplysningerne

Oplysningerne kan bruges til at vurdere, i hvilket omfang respondenternes svar er repræsentative for den samlede gruppe af patienter, der har modtaget spørgeskemaet. Hvis vi ved fra bortfaldsanalysen, at svarprocenten for kvinder er lavere end for mænd, og vi ser i et spørgsmål, at kvinderne er mere negative end mændene, så ved vi, at det samlede resultat for afdelingen er blevet lidt mere positivt, end hvis svarprocenten var lige høj for mænd og kvinder. Det er bl.a. grundet denne problematik, at der er justeret for effekten af baggrundsvariablene køn og alder i forbindelse med placeringen (O, U eller G) af ambulatoriet i forhold til specialeresultatet.

Vil du vide mere om tabellen, og hvordan du bruger den, så er der hjælp at hente her: www.patientoplevelser.dk/vejledning

LUP 2013 - Ambulante

OVERSIGTSFIGUR FOR 6630_30P (HOSPITALSENHED MIDT)

- 18. Samarbejdet mellem ambulatoriet og kommunal hjemmepleje er godt (17)
- 3(2). Ventetid, fra patienten møder, til han bliver kaldt ind, er acceptabel (63)
- 9. Patienten oplever ikke fejl (119)
- 1. Modtagelsen i ambulatoriet er god (118)
- 17. Patienten er tryk ved at tage hjem (114)
- 19. Ambulatoriets orientering af praktiserende læge er god (30)
- 13. Ambulatoriet samarbejder godt med andre afdelinger/ambulatorier (29)
- 5. Kontaktperson tager ansvar for forløbet (56)
- 21. Tilrettelæggelsen af det samlede behandlingsforløb er god (105)
- 22. Det samlede indtryk er godt (117)
- 7. Patienten er passende inddraget i beslutninger om behandlingen (118)
- 14. Den mundtlige information er god (116)
- 6. Personalets viden om sygdomsforløb ved planlagte samtaler er god (95)
- 12. Patienten oplever ikke unødigt ventetid, der forlænger besøg (113)
- 16. Informationsmaterialet er godt (81)
- 8. Pårørende er passende inddraget i beslutninger om behandlingen (67)
- 20. Er tilstrækkeligt informeret om livsstilens betydning for helbredet (109)
- 15. Modtager tilstrækkeligt informationsmateriale (88)
- 4. Patienten har kontaktperson med særligt ansvar (72)
- 11. Personalet er gode til at håndtere fejl (1)

