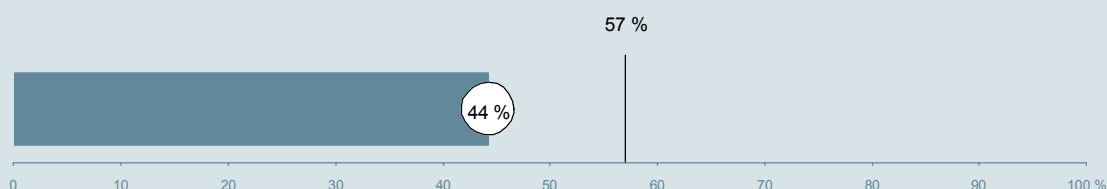




Geriatrisk Team G (123 og 127) Aarhus Universitetshospital

Undersøgelsen er blandt 129 patienter, der har besøgt ambulatoriet i perioden 20. august til 30. september 2013.
44 % af disse svarede på spørgeskemaet.
På landsplan svarede 57 % af de ambulante patienter.



**Enhed for Evaluering
og Brugerinddragelse**

www.patientoplevelser.dk



INDHOLD

OVERSIGTSFIGUR	3
VED MODTAGELSEN I AMBULATORIET	4
PERSONALE	7
UNDERSØGELSE-/BEHANDLINGSFORLØB	11
INFORMATION	14
EFTER DIT/MELLEMLØB DINE BESØG I AMBULATORIET	17
SAMLET INDTRYK	22
DATAMATERIALE	24
OVERSIGTSFIGUR FOR AFSNIT/UNDEROPDELINGER	25

Om rapporten

Nationale og regionale spørgsmål:

Rapporten indeholder resultater for de nationale spørgsmål.

Omkodninger af spørgsmål:

Spørgsmålene er ikke altid opgjort, som de fremstår i spørgeskemaet. Her følger et par eksempler:

- Svarene fra ét spørgsmål kan være opgjort på to forskellige måder, hvilket er angivet med en parentes efter spørgsmålsnummeret (3(1)).
- Svar fra flere spørgsmål kan være opsummeret i ét samlet resultat.
- Endelig er der spørgsmål, hvor svarkategorier samles i opgørelsen. Det er eksempelvis tilfældet for spørgsmål 7, hvor svarkategorierne "for meget" og "for lidt" opgøres som negative svar, mens "passende" er et positivt svar.

Mere detaljeret information om, hvilke spørgsmål der er omkodet og hvordan, kan du finde på: www.patientoplevelser.dk/omkodninger

Sammenligning over tid (↗, ↘ eller →):

Pilene i figurer og tabeller viser, om ambulatoriets resultat i år er bedre, dårligere eller ikke signifikant forskelligt fra ambulatoriets eget resultat i sidste måling.

Placering i forhold til specialeresultatet (O, U eller G):

I figurer og tabeller angiver O, U og G, om ambulatoriets resultat er over, under eller ikke signifikant forskelligt fra specialeresultatet for Geriatri på landsplan.

Manglende tal (- eller blank) og (*):

En stjerne (*) betyder, at datagrundlaget er for spinkelt til at foretage analysen.

En streg (- eller en blank) betyder, at analysen ikke giver mening at gennemføre. De to mest almindelige eksempler på det er:

- at vi ikke kan tildele O, U eller G i de regionale spørgsmål, da vi ikke har et specialeresultat på landsplan at sammenligne med.
- at vi ikke kan sammenligne resultater over tid, hvis spørgsmålet ikke er det samme i 2012 og 2013.

Læsevejledning:

Du kan få mere hjælp til at læse figurer og tabeller i læsevejledningen på: www.patientoplevelser.dk/vejledning

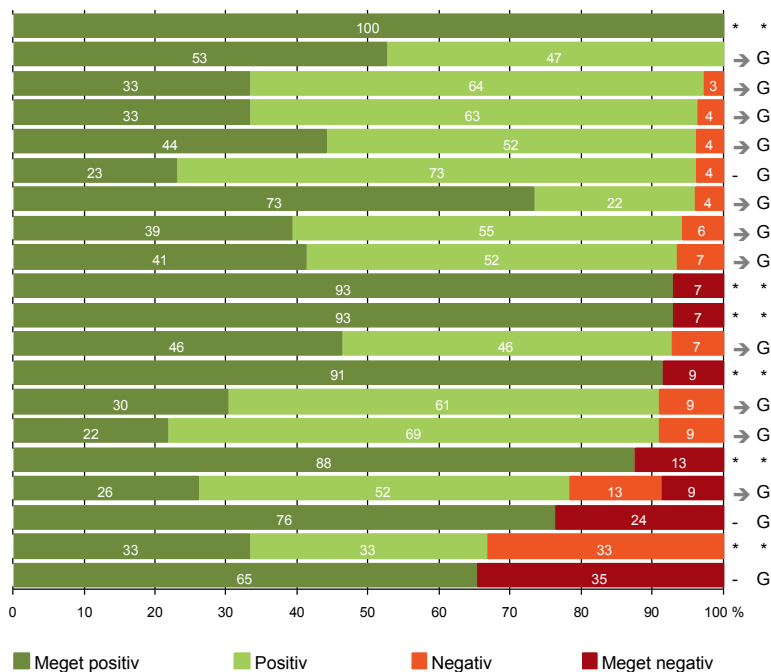
Spørgeskemaer:

Spørgeskemaet, patienterne har modtaget, kan du finde på: www.patientoplevelser.dk/skema

LUP 2013 - Ambulante

OVERSIGTSFIGUR

- 3(2). Ventetid, fra patienten møder, til han bliver kaldt ind, er acceptabel (38)
- 5. Kontaktperson tager ansvar for forløbet (19)
- 13. Ambulatoriet samarbejder godt med andre afdelinger/ambulatorier (36)
- 22. Det samlede indtryk er godt (54)
- 1. Modtagelsen i ambulatoriet er god (52)
- 16. Informationsmaterialet er godt (26)
- 12. Patienten oplever ikke unødigt ventetid, der forlænger besøg (49)
- 6. Personalets viden om sygdomsforløb ved planlagte samtaler er god (51)
- 21. Tilrettelæggelsen af det samlede behandlingsforløb er god (46)
- 7. Patienten er passende inddraget i beslutninger om behandlingen (56)
- 9. Patienten oplever ikke fejl (56)
- 14. Den mundtlige information er god (54)
- 8. Pårørende er passende inddraget i beslutninger om behandlingen (35)
- 19. Ambulatoriets orientering af praktiserende læge er god (33)
- 17. Patienten er tryk ved at tage hjem (55)
- 4. Patienten har kontaktperson med særligt ansvar (24)
- 18. Samarbejdet mellem ambulatoriet og kommunal hjemmepleje er godt (23)
- 15. Modtager tilstrækkeligt informationsmateriale (38)
- 11. Personalet er gode til at håndtere fejl (3)
- 20. Er tilstrækkeligt informeret om livsstilens betydning for helbredet (49)



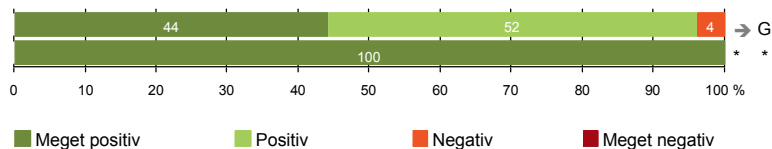
Antal svar på det enkelte spørgsmål er vist i en parentes efter spørgsmålsteksten. To stjerner ved siden af hinanden (**) helt til højre i figuren betyder, at hverken sammenligning over tid (første *) eller placering i forhold til specialeresultatet (anden *) kan foretages, da datagrundlaget er for spinkelt i begge analyser.



VED MODTAGELSEN I AMBULATORIET

1. Modtagelsen i ambulatoriet er god (52)

3(2). Ventetid, fra patienten møder, til han bliver kaldt ind, er acceptabel (38)



Fakta om temaet

Spørgsmål, der ikke indgår i figuren

Spørgsmål 3, der handler om patientens vurdering af længden af ventetid, er opgjort på to måder. Spørgsmål 3(1) viser, hvor mange der oplever ventetid. Spørgsmål 3(2) viser, om patienter, der oplever ventetid, synes ventetiden er acceptabel eller uacceptabel. Det er kun spørgsmål 3(2), der vises i figuren, mens begge spørgsmål kan ses i tabellerne senere i kapitlet.

LUP 2013 - Ambulante



1. Hvordan oplevede du modtagelsen i ambulatoriet?

	Antal	%			Virkelig dårlig	Resultat i forhold til 2012	Placering i forhold til specialet
		Virkelig god	God	Dårlig			
Specialeresultat for Geriatri	885	46,3	52,4	1,2	0,0	→	-
Geriatrisk Team G (123 og 127)	52	44,2	51,9	3,8	0,0	→	G
0-59 år	0	0,0	0,0	0,0	0,0	-	-
60+ år	52	44,2	51,9	3,8	0,0	-	-
Mand	13	46,2	46,2	7,7	0,0	-	-
Kvinde	39	43,6	53,8	2,6	0,0	-	-
6620_127 (Aarhus Universitetshospital)	52	44,2	51,9	3,8	0,0	-	-

3(1). Oplevede du, at der var ventetid, fra du skulle møde i ambulatoriet, til du blev kaldt ind?

	Antal	%		Resultat i forhold til 2012	Placering i forhold til specialet
		Ja	Nej		
Specialeresultat for Geriatri	913	68,7	31,3	→	-
Geriatrisk Team G (123 og 127)	56	67,9	32,1	→	G
0-59 år	0	0,0	0,0	-	-
60+ år	56	67,9	32,1	-	-
Mand	14	78,6	21,4	-	-
Kvinde	42	64,3	35,7	-	-
6620_127 (Aarhus Universitetshospital)	56	67,9	32,1	-	-

LUP 2013 - Ambulante



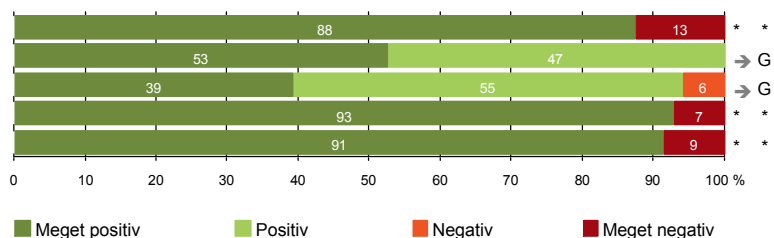
3(2). Hvordan vurderer du længden af ventetiden, fra du skulle møde i ambulatoriet, til du blev kaldt ind?
(Omfatter kun patienter, som har oplevet ventetid)

	Antal	Accep- tabel	Uaccep- tabel	Resultat i forhold til 2012	Placering i forhold til specialet
		%			
Specialeresultat for Geriatri	623	96,2	3,8	→	-
Geriatrisk Team G (123 og 127)	38	100,0	0,0	*	*
0-59 år	0	0,0	0,0	-	-
60+ år	38	100,0	0,0	-	-
Mand	11	100,0	0,0	-	-
Kvinde	27	100,0	0,0	-	-
6620_127 (Aarhus Universitetshospital)	38	100,0	0,0	-	-



PERSONALE

- 4. Patienten har kontaktperson med særligt ansvar (24)
- 5. Kontaktperson tager ansvar for forløbet (19)
- 6. Personalets viden om sygdomsforløb ved planlagte samtaler er god (51)
- 7. Patienten er passende inddraget i beslutninger om behandlingen (56)
- 8. Pårørende er passende inddraget i beslutninger om behandlingen (35)



LUP 2013 - Ambulante



4. Oplevede du, at én eller flere kontaktperson(er) i ambulatoriet havde særligt ansvar for dit undersøgelses-/behandlingsforløb? (Omfatter kun patienter, som har haft mere end to besøg de seneste 6 måneder)

	Antal	Ja	Nej	Resultat i forhold til 2012	Placering i forhold til specialet
	%				
Specialeresultat for Geriatri	421	84,1	15,9	→	-
Geriatrisk Team G (123 og 127)	24	87,5	12,5	*	*
0-59 år	0	0,0	0,0	-	-
60+ år	24	87,5	12,5	-	-
Mand	5	80,0	20,0	-	-
Kvinde	19	89,5	10,5	-	-
6620_127 (Aarhus Universitetshospital)	24	87,5	12,5	-	-

5. Hvordan vurderer du alt i alt, at din/dine kontaktperson(er) har taget ansvar for dit forløb? (Omfatter kun patienter, som har haft mere end to besøg de seneste 6 måneder, og som har haft en kontaktperson)

	Antal	Virkelig godt	Godt	Dårligt	Virkelig dårligt	Resultat i forhold til 2012	Placering i forhold til specialet
	%						
Specialeresultat for Geriatri	333	47,9	51,8	0,3	0,0	→	-
Geriatrisk Team G (123 og 127)	19	52,6	47,4	0,0	0,0	→	G
0-59 år	0	0,0	0,0	0,0	0,0	-	-
60+ år	19	52,6	47,4	0,0	0,0	-	-
Mand	4	50,0	50,0	0,0	0,0	-	-
Kvinde	15	53,3	46,7	0,0	0,0	-	-
6620_127 (Aarhus Universitetshospital)	19	52,6	47,4	0,0	0,0	-	-

LUP 2013 - Ambulante



6. Hvordan vurderer du, at ambulatoriets personale havde sat sig ind i dit sygdomsforløb ved de planlagte samtaler?

	Antal	%			Virkelig dårligt	Resultat i forhold til 2012	Placering i forhold til specialet
		Virkelig godt	Godt	Dårligt			
Specialeresultat for Geriatri	815	34,0	62,3	3,6	0,0	→	-
Geriatrisk Team G (123 og 127)	51	39,2	54,9	5,9	0,0	→	G
0-59 år	0	0,0	0,0	0,0	0,0	-	-
60+ år	51	39,2	54,9	5,9	0,0	-	-
Mand	12	50,0	41,7	8,3	0,0	-	-
Kvinde	39	35,9	59,0	5,1	0,0	-	-
6620_127 (Aarhus Universitetshospital)	51	39,2	54,9	5,9	0,0	-	-

7. I hvilket omfang blev du inddraget i de beslutninger, der skulle træffes om din undersøgelse/behandling?

	Antal	%			Resultat i forhold til 2012	Placering i forhold til specialet
		For meget	Passende	For lidt		
Specialeresultat for Geriatri	889	1,4	91,8	6,8	→	-
Geriatrisk Team G (123 og 127)	56	1,8	92,9	5,4	*	*
0-59 år	0	0,0	0,0	0,0	-	-
60+ år	56	1,8	92,9	5,4	-	-
Mand	14	7,1	85,7	7,1	-	-
Kvinde	42	0,0	95,2	4,8	-	-
6620_127 (Aarhus Universitetshospital)	56	1,8	92,9	5,4	-	-

LUP 2013 - Ambulante



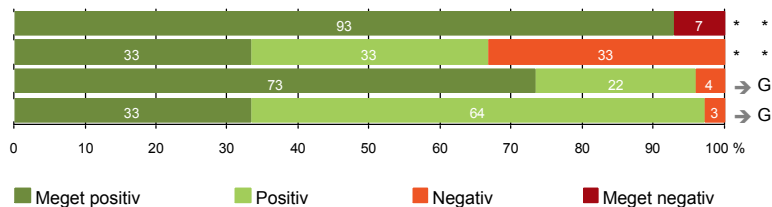
8. I hvilket omfang blev dine pårørende inddraget i de beslutninger, der skulle træffes om din undersøgelse/behandling?

	Antal	For meget	Passende	For lidt	Resultat i forhold til 2012	Placering i forhold til specialet
Specialeresultat for Geriatri	606	1,4	92,9	5,7	→	-
Geriatrisk Team G (123 og 127)	35	2,9	91,4	5,7	*	*
0-59 år	0	0,0	0,0	0,0	-	-
60+ år	35	2,9	91,4	5,7	-	-
Mand	9	0,0	88,9	11,1	-	-
Kvinde	26	3,8	92,3	3,8	-	-
6620_127 (Aarhus Universitetshospital)	35	2,9	91,4	5,7	-	-



UNDERSØGELSE-/BEHANDLINGSFORLØB

- 9. Patienten oplever ikke fejl (56)
- 11. Personalet er gode til at håndtere fejl (3)
- 12. Patienten oplever ikke unødigt ventetid, der forlænger besøg (49)
- 13. Ambulatoriet samarbejder godt med andre afdelinger/ambulatorier (36)



LUP 2013 - Ambulante



9. Oplevede du, at der skete fejl i forbindelse med dit/dine besøg i ambulatoriet?

	Antal	%		Resultat i forhold til 2012	Placering i forhold til specialet
		Ja	Nej		
Specialeresultat for Geriatri	891	5,7	94,3	→	-
Geriatrisk Team G (123 og 127)	56	7,1	92,9	*	*
0-59 år	0	0,0	0,0	-	-
60+ år	56	7,1	92,9	-	-
Mand	13	7,7	92,3	-	-
Kvinde	43	7,0	93,0	-	-
6620_127 (Aarhus Universitetshospital)	56	7,1	92,9	-	-

11. Hvordan synes du, at personalet tog hånd om fejlen/fejlene, efter den/de blev opdaget? (Omfatter kun patienter, som har oplevet fejl, og hvor personalet har kendt til fejlen)

	Antal	%			Virkelig dårligt	Resultat i forhold til 2012	Placering i forhold til specialet
		Virkelig godt	Godt	Dårligt			
Specialeresultat for Geriatri	35	40,0	40,4	19,6	0,0	→	-
Geriatrisk Team G (123 og 127)	3	33,3	33,3	33,3	0,0	*	*
0-59 år	0	0,0	0,0	0,0	0,0	-	-
60+ år	3	33,3	33,3	33,3	0,0	-	-
Mand	1	100,0	0,0	0,0	0,0	-	-
Kvinde	2	0,0	50,0	50,0	0,0	-	-
6620_127 (Aarhus Universitetshospital)	3	33,3	33,3	33,3	0,0	-	-

LUP 2013 - Ambulante



12. Oplevede du, at der opstod unødigt ventetid under din undersøgelse/behandling i ambulatoriet, der forlængede dit/dine besøg?

	Antal	Ja, i høj grad	Ja, i nogen grad	Nej, kun i mindre grad	Nej, slet ikke	Resultat i forhold til 2012	Placering i forhold til specialet
Specialeresultat for Geriatri	829	1,4	6,4	27,0	65,2	→	-
Geriatrisk Team G (123 og 127)	49	0,0	4,1	22,4	73,5	→	G
0-59 år	0	0,0	0,0	0,0	0,0	-	-
60+ år	49	0,0	4,1	22,4	73,5	-	-
Mand	13	0,0	15,4	23,1	61,5	-	-
Kvinde	36	0,0	0,0	22,2	77,8	-	-
6620_127 (Aarhus Universitetshospital)	49	0,0	4,1	22,4	73,5	-	-

13. Hvordan vurderer du, at ambulatoriet samarbejdede med andre afdelinger/ambulatorier om din undersøgelse/behandling? (Omfatter kun patienter, hvor andre afdelinger/ambulatorier har været involveret)

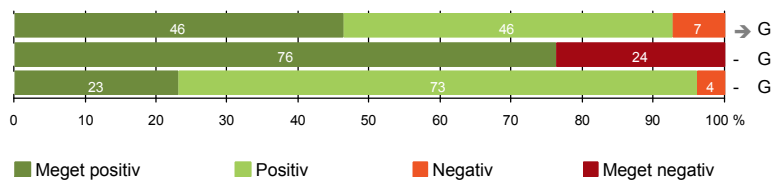
	Antal	Virkelig godt	Godt	Dårligt	Virkelig dårligt	Resultat i forhold til 2012	Placering i forhold til specialet
Specialeresultat for Geriatri	494	26,2	69,4	3,7	0,6	→	-
Geriatrisk Team G (123 og 127)	36	33,3	63,9	2,8	0,0	→	G
0-59 år	0	0,0	0,0	0,0	0,0	-	-
60+ år	36	33,3	63,9	2,8	0,0	-	-
Mand	9	33,3	66,7	0,0	0,0	-	-
Kvinde	27	33,3	63,0	3,7	0,0	-	-
6620_127 (Aarhus Universitetshospital)	36	33,3	63,9	2,8	0,0	-	-

LUP 2013 - Ambulante



INFORMATION

- 14. Den mundtlige information er god (54)
- 15. Modtager tilstrækkeligt informationsmateriale (38)
- 16. Informationsmaterialet er godt (26)



LUP 2013 - Ambulante



14. Hvordan vurderer du alt i alt den mundtlige information, du fik i ambulatoriet?

	Antal	%			Virkelig dårlig	Resultat i forhold til 2012	Placering i forhold til specialet
		Virkelig god	God	Dårlig			
Specialeresultat for Geriatri	878	35,0	61,1	3,6	0,3	→	-
Geriatrisk Team G (123 og 127)	54	46,3	46,3	7,4	0,0	→	G
0-59 år	0	0,0	0,0	0,0	0,0	-	-
60+ år	54	46,3	46,3	7,4	0,0	-	-
Mand	13	23,1	69,2	7,7	0,0	-	-
Kvinde	41	53,7	39,0	7,3	0,0	-	-
6620_127 (Aarhus Universitetshospital)	54	46,3	46,3	7,4	0,0	-	-

15. Har du i forbindelse med dit/dine besøg i ambulatoriet modtaget tilstrækkeligt informationsmateriale om din sygdom og/eller behandling?

	Antal	%		Resultat i forhold til 2012	Placering i forhold til specialet
		Ja	Nej		
Specialeresultat for Geriatri	657	77,3	22,7	-	-
Geriatrisk Team G (123 og 127)	38	76,3	23,7	-	G
0-59 år	0	0,0	0,0	-	-
60+ år	38	76,3	23,7	-	-
Mand	10	70,0	30,0	-	-
Kvinde	28	78,6	21,4	-	-
6620_127 (Aarhus Universitetshospital)	38	76,3	23,7	-	-

LUP 2013 - Ambulante



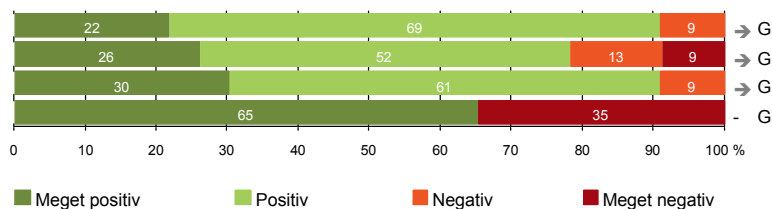
16. Hvordan vurderer du det informations-materiale, du fik? (Omfatter kun patienter, for hvem informationsmateriale er aktuelt)

	Antal	Virkelig godt	Godt	Dårligt	Virkelig dårligt	Resultat i forhold til 2012	Placering i forhold til specialet
		%					
Specialeresultat for Geriatri	479	17,9	75,2	6,1	0,8	-	-
Geriatrisk Team G (123 og 127)	26	23,1	73,1	3,8	0,0	-	G
0-59 år	0	0,0	0,0	0,0	0,0	-	-
60+ år	26	23,1	73,1	3,8	0,0	-	-
Mand	6	33,3	66,7	0,0	0,0	-	-
Kvinde	20	20,0	75,0	5,0	0,0	-	-
6620_127 (Aarhus Universitetshospital)	26	23,1	73,1	3,8	0,0	-	-



EFTER DIT/MELLEM DINE BESØG I AMBULATORIET

- 17. Patienten er tryk ved at tage hjem (55)
- 18. Samarbejdet mellem ambulatoriet og kommunal hjemmepleje er godt (23)
- 19. Ambulatoriets orientering af praktiserende læge er god (33)
- 20. Er tilstrækkeligt informeret om livsstilens betydning for helbredet (49)



Fakta om temaet

Spørgsmål, der ikke indgår i figuren

Spørgsmål 20 er en opsamling af spørgsmål 20a-d. Det er kun opsamlingsspørgsmålet, der indgår i figuren. Spørgsmål 20a-d kan ses i tabellerne senere i kapitlet.

LUP 2013 - Ambulante



17. Var du tryk eller utryk, da du tog hjem efter dit/dine besøg i ambulatoriet?

	Antal	Meget tryk	Tryk	Utryk	Meget utryk	Resultat i forhold til 2012	Placering i forhold til specialet
Specialeresultat for Geriatri	888	27,9	65,3	6,2	0,6	→	-
Geriatrisk Team G (123 og 127)	55	21,8	69,1	9,1	0,0	→	G
0-59 år	0	0,0	0,0	0,0	0,0	-	-
60+ år	55	21,8	69,1	9,1	0,0	-	-
Mand	13	38,5	53,8	7,7	0,0	-	-
Kvinde	42	16,7	73,8	9,5	0,0	-	-
6620_127 (Aarhus Universitetshospital)	55	21,8	69,1	9,1	0,0	-	-

18. Hvordan vurderer du, at ambulatoriet og den kommunale hjemmepleje/hjemmesygepleje har samarbejdet om dit undersøgelses-/behandlingsforløb?

	Antal	Virkelig godt	Godt	Dårligt	Virkelig dårligt	Resultat i forhold til 2012	Placering i forhold til specialet
Specialeresultat for Geriatri	369	23,3	65,7	8,6	2,4	→	-
Geriatrisk Team G (123 og 127)	23	26,1	52,2	13,0	8,7	→	G
0-59 år	0	0,0	0,0	0,0	0,0	-	-
60+ år	23	26,1	52,2	13,0	8,7	-	-
Mand	4	25,0	75,0	0,0	0,0	-	-
Kvinde	19	26,3	47,4	15,8	10,5	-	-
6620_127 (Aarhus Universitetshospital)	23	26,1	52,2	13,0	8,7	-	-

LUP 2013 - Ambulante



19. Hvordan vurderer du, at ambulatoriet har orienteret din praktiserende læge om dit undersøgelses-/behandlingsforløb?

	Antal	%			Virkelig dårligt	Resultat i forhold til 2012	Placering i forhold til specialet
		Virkelig godt	Godt	Dårligt			
Specialeresultat for Geriatri	434	22,7	69,6	6,3	1,4	→	-
Geriatrisk Team G (123 og 127)	33	30,3	60,6	9,1	0,0	→	G
0-59 år	0	0,0	0,0	0,0	0,0	-	-
60+ år	33	30,3	60,6	9,1	0,0	-	-
Mand	8	25,0	62,5	12,5	0,0	-	-
Kvinde	25	32,0	60,0	8,0	0,0	-	-
6620_127 (Aarhus Universitetshospital)	33	30,3	60,6	9,1	0,0	-	-

20. Har du fået tilstrækkelig information fra ambulatoriet om din livsstils betydning for dit helbred?

	Antal	%		Resultat i forhold til 2012	Placering i forhold til specialet
		Ja	Nej		
Specialeresultat for Geriatri	714	65,5	34,5	-	-
Geriatrisk Team G (123 og 127)	49	65,3	34,7	-	G
0-59 år	0	0,0	0,0	-	-
60+ år	49	65,3	34,7	-	-
Mand	12	66,7	33,3	-	-
Kvinde	37	64,9	35,1	-	-
6620_127 (Aarhus Universitetshospital)	49	65,3	34,7	-	-

LUP 2013 - Ambulante



20a. Har du fået tilstrækkelig information fra ambulatoriet om: Kostens betydning for dit helbred?

	Antal	%		Resultat i forhold til 2012	Placering i forhold til specialet
		Ja	Nej		
Specialeresultat for Geriatri	537	62,0	38,0	-	-
Geriatrisk Team G (123 og 127)	33	57,6	42,4	-	G
0-59 år	0	0,0	0,0	-	-
60+ år	33	57,6	42,4	-	-
Mand	10	60,0	40,0	-	-
Kvinde	23	56,5	43,5	-	-
6620_127 (Aarhus Universitetshospital)	33	57,6	42,4	-	-

20b. Har du fået tilstrækkelig information fra ambulatoriet om: Motions betydning for dit helbred?

	Antal	%		Resultat i forhold til 2012	Placering i forhold til specialet
		Ja	Nej		
Specialeresultat for Geriatri	669	81,7	18,3	-	-
Geriatrisk Team G (123 og 127)	47	83,0	17,0	-	G
0-59 år	0	0,0	0,0	-	-
60+ år	47	83,0	17,0	-	-
Mand	11	72,7	27,3	-	-
Kvinde	36	86,1	13,9	-	-
6620_127 (Aarhus Universitetshospital)	47	83,0	17,0	-	-

LUP 2013 - Ambulante



20c. Har du fået tilstrækkelig information fra ambulatoriet om: Alkohols betydning for dit helbred?

	Antal	%		Resultat i forhold til 2012	Placering i forhold til specialet
		Ja	Nej		
Specialeresultat for Geriatri	402	67,7	32,3	-	-
Geriatrisk Team G (123 og 127)	30	66,7	33,3	-	G
0-59 år	0	0,0	0,0	-	-
60+ år	30	66,7	33,3	-	-
Mand	9	55,6	44,4	-	-
Kvinde	21	71,4	28,6	-	-
6620_127 (Aarhus Universitetshospital)	30	66,7	33,3	-	-

20d. Har du fået tilstrækkelig information fra ambulatoriet om: Rygnings betydning for dit helbred?

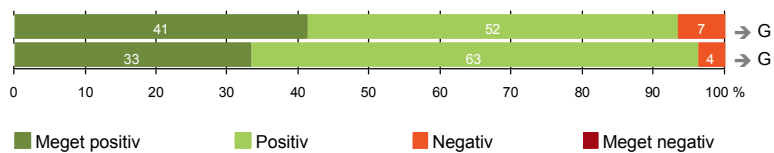
	Antal	%		Resultat i forhold til 2012	Placering i forhold til specialet
		Ja	Nej		
Specialeresultat for Geriatri	357	72,2	27,8	-	-
Geriatrisk Team G (123 og 127)	28	71,4	28,6	-	G
0-59 år	0	0,0	0,0	-	-
60+ år	28	71,4	28,6	-	-
Mand	8	62,5	37,5	-	-
Kvinde	20	75,0	25,0	-	-
6620_127 (Aarhus Universitetshospital)	28	71,4	28,6	-	-



SAMLET INDTRYK

21. Tilrettelæggelsen af det samlede behandlingsforløb er god (46)

22. Det samlede indtryk er godt (54)



LUP 2013 - Ambulante



21. Hvordan vurderer du, at dit samlede undersøgelses-/behandlingsforløb var tilrettelagt (før, under og efter dit/dine ambulatoriebesøg)?

	Antal	Virkelig godt	Godt	Dårligt	Virkelig dårligt	Resultat i forhold til 2012	Placering i forhold til specialet
Specialeresultat for Geriatri	778	35,8	61,6	2,3	0,4	→	-
Geriatrisk Team G (123 og 127)	46	41,3	52,2	6,5	0,0	→	G
0-59 år	0	0,0	0,0	0,0	0,0	-	-
60+ år	46	41,3	52,2	6,5	0,0	-	-
Mand	12	41,7	50,0	8,3	0,0	-	-
Kvinde	34	41,2	52,9	5,9	0,0	-	-
6620_127 (Aarhus Universitetshospital)	46	41,3	52,2	6,5	0,0	-	-

22. Hvad er dit samlede indtryk af dit/dine besøg i ambulatoriet?

	Antal	Virkelig godt	Godt	Dårligt	Virkelig dårligt	Resultat i forhold til 2012	Placering i forhold til specialet
Specialeresultat for Geriatri	893	35,1	62,1	2,6	0,1	→	-
Geriatrisk Team G (123 og 127)	54	33,3	63,0	3,7	0,0	→	G
0-59 år	0	0,0	0,0	0,0	0,0	-	-
60+ år	54	33,3	63,0	3,7	0,0	-	-
Mand	13	53,8	46,2	0,0	0,0	-	-
Kvinde	41	26,8	68,3	4,9	0,0	-	-
6620_127 (Aarhus Universitetshospital)	54	33,3	63,0	3,7	0,0	-	-

LUP 2013 - Ambulante

DATAMATERIALE

Respondenter og repræsentativitet

		Antal respondenter	Fordeling af respondenter — % —	Antal i stikprøven	Svarprocent — % —	Chisq-test for uafhængighed
Ambulatorium	Geriatrisk Team G (123 og 127)	57	100,0	129	44,2	-
Speciale	Geriatrici	934	100,0	1662	56,2	-
Alder	0-59 år	-	-	-	-	-
	60+ år	57	100,0	129	44,2	-
Køn	Mand	14	24,6	35	40,0	0,5591
	Kvinde	43	75,4	94	45,7	0,5591
Afsnit	6620_127 (Aarhus Universitetshospital)	57	100,0	129	44,2	-
Besøg	1 besøg	17	29,8	38	44,7	0,9145
	2-3 besøg	21	36,8	50	42,0	0,9145
	Mere end 3 besøg	19	33,3	41	46,3	0,9145

Forklaring på tabellens indhold

Kolonnerne viser

De første to talkolonner viser antallet af respondenter, altså det antal, der har svaret på spørgeskemaet, samt hvordan de fordeler sig på baggrundsvariablene. De tre sidste kolonner viser antal patienter i stikprøven, svarprocenten og chisq-test for, om der er forskel på repræsentationen af grupperne i de enkelte baggrundsvariable. Chisq-testen er bortfaldsanalyserne for ambulatoriets baggrundsvariable. Værdien i denne kolonne er p-værdien. I bortfaldsanalyserne sammenlignes patienter, der har besvaret spørgeskemaet (respondenter), med de patienter, der ikke har besvaret spørgeskemaet (ikke-respondenter). Hvis p-værdien i chisq-testen er 0,05 eller højere, så er der ikke en signifikant forskel mellem respondenter og ikke-respondenter i forhold til den testede baggrundsvariabel. Hvis p-værdien derimod er lavere end 0,05, er der en signifikant forskel mellem respondenter og ikke-respondenter. Hvis der er signifikant forskel, kan svarprocenten bruges til at se, hvilken gruppe der er overrepræsenteret i forhold til den anden. Den med den højeste svarprocent, er den overrepræsenterede.

Brug af oplysningerne

Oplysningerne kan bruges til at vurdere, i hvilket omfang respondenternes svar er repræsentative for den samlede gruppe af patienter, der har modtaget spørgeskemaet. Hvis vi ved fra bortfaldsanalysen, at svarprocenten for kvinder er lavere end for mænd, og vi ser i et spørgsmål, at kvinderne er mere negative end mændene, så ved vi, at det samlede resultat for afdelingen er blevet lidt mere positivt, end hvis svarprocenten var lige høj for mænd og kvinder. Det er bl.a. grundet denne problematik, at der er justeret for effekten af baggrundsvariablene køn og alder i forbindelse med placeringen (O, U eller G) af ambulatoriet i forhold til specialeresultatet.

Vil du vide mere om tabellen, og hvordan du bruger den, så er der hjælp at hente her: www.patientoplevelser.dk/vejledning

LUP 2013 - Ambulante



OVERSIGTSFIGUR FOR 6620_127 (AARHUS UNIVERSITETSHOSPITAL)

- 3(2). Ventetid, fra patienten møder, til han bliver kaldt ind, er acceptabel (38)
- 5. Kontaktperson tager ansvar for forløbet (19)
- 13. Ambulatoriet samarbejder godt med andre afdelinger/ambulatorier (36)
- 22. Det samlede indtryk er godt (54)
- 1. Modtagelsen i ambulatoriet er god (52)
- 16. Informationsmaterialet er godt (26)
- 12. Patienten oplever ikke unødigt ventetid, der forlænger besøg (49)
- 6. Personalets viden om sygdomsforløb ved planlagte samtaler er god (51)
- 21. Tilrettelæggelsen af det samlede behandlingsforløb er god (46)
- 7. Patienten er passende inddraget i beslutninger om behandlingen (56)
- 9. Patienten oplever ikke fejl (56)
- 14. Den mundtlige information er god (54)
- 8. Pårørende er passende inddraget i beslutninger om behandlingen (35)
- 19. Ambulatoriets orientering af praktiserende læge er god (33)
- 17. Patienten er tryk ved at tage hjem (55)
- 4. Patienten har kontaktperson med særligt ansvar (24)
- 18. Samarbejdet mellem ambulatoriet og kommunal hjemmepleje er godt (23)
- 15. Modtager tilstrækkeligt informationsmateriale (38)
- 11. Personalet er gode til at håndtere fejl (3)
- 20. Er tilstrækkeligt informeret om livsstilens betydning for helbredet (49)

