

**REGIONAL RAPPORT
LANDSDÆKKENDE PATIENTUNDERSØGELSER 2013**



Afsnitsrapport for ambulante patienter på

P-AMB

KIRURGISK AFD. P

Aarhus Universitetshospital

12-04-2014

Den Landsdækkende Undersøgelse af Patientoplevelser 2013 for Region Midtjylland

Spørgeskemaundersøgelse blandt 14.365 indlagte og 32.951 ambulante patienter i Region Midtjylland

Rapporten er udarbejdet af CFK - Folkesundhed og Kvalitetsudvikling, Region Midtjylland

Rapporten kan hentes på CFK - Folkesundhed og Kvalitetsudviklings hjemmeside

<http://www.cfk.rm.dk> eller ved at kontakte

CFK - Folkesundhed og Kvalitetsudvikling

Olof Palmes Allé 15

8200 Århus N

Telefon: 78 41 40 34

cfk@rm.dk

© CFK - Folkesundhed og Kvalitetsudvikling, 2014

Indholdsfortegnelse

1	Indledning	1
2	Læsevejledning og begrebsafklaring	3
3	Afsnittets resultat – et hurtigt overblik	5
4	Sammenligning af afsnittets resultat	9
	Samlet indtryk.....	10
	Ved modtagelsen i ambulatoriet.....	12
	Personale	14
	Personale (fortsat)	16
	Undersøgelses-/behandlingsforløb	18
	Information	20
	Efter dit/mellem dine besøg i ambulatoriet.....	22
	Hospitalets eget spørgsmål	24
	Bilag 1: Kommentarsamling	27

1 Indledning

Fra november til december 2013 blev afsnittets ambulante patienter i en spørgeskemaundersøgelse spurgt om deres oplevelse af besøget på afsnittet i perioden fra 20. august- 30. september 2013. Patienternes svar beskrives i denne rapport.

Baggrund

Undersøgelsen, der er landsdækkende, gennemføres på vegne af de fem regioner og Indenrigs- og Sundhedsministeriet. Undersøgelsen er siden 2009 gennemført årligt og omfatter indlagte og ambulante patienter på alle landets offentlige sygehuse, samt patienter som har været behandlet på et privathospital efter reglerne om udvidet frit sygehusvalg.

Formål

Formålet med undersøgelsen er at bidrage med forslag til indsatsområder i arbejdet med den patientoplevede kvalitet på afsnits-, afdelings-, hospitals-, regions- og specialniveau.

I Region Midtjylland indeholder undersøgelsen foruden nationale spørgsmål også regionale og hospitalsspecifikke spørgsmål. Det giver regionen og dens hospitaler mulighed for at få patienternes vurderinger af områder, der er særligt fokus på.

Nogle hospitalsafdelinger i Region Midtjylland har desuden valgt at få deres resultater opgjort på diagnosegrupper.

Organisering

Projektledelsen af undersøgelsens landsdækkende del varetages af Enheden for Brugerundersøgelser, der sammen med Folkesundhed og Kvalitetsudvikling i Region Midtjylland udgør projektsekretariatet. Projektledelsen af undersøgelsens regionale del varetages i Region Midtjylland af Folkesundhed og Kvalitetsudvikling. Den regionale del af undersøgelsen har tilknyttet en regional faglig arbejdsgruppe, som består af én repræsentant fra hvert af regionens hospitaler og en repræsentant fra afdelingen Kvalitet og Sundhedsdata.

Datagrundlag

I Region Midtjylland er der udarbejdet regionale rapporter på regions-, hospitals-, afdelings- og afsnitsniveau. Rapporterne indeholder patienternes svar på de nationale, regionale og hospitalsspecifikke spørgsmål i undersøgelsen. Den regionale rapportering følger de organisatoriske enheder. Rapporteringen tager udgangspunkt i Sundhedsstyrelsens Sygehus-afdelingsklassifikation og regionens ledelsesinformationssystem InfoRM i samarbejde med hospitalerne. Der er ikke udarbejdet rapporter for afdelinger og afsnit med færre end 15 besvarelser.

Denne rapport er udarbejdet på afsnitsniveau. Rapporten bygger på svar fra afsnittets ambulante patienter i perioden 20. august-30. september 2013. Tabel 1 opsummerer kort rapportens datagrundlag.

Tabel 1. Datagrundlaget for rapporten

Patienter fra afsnittet udtrukket til undersøgelsen:	71
Besvarelser fra afsnittets patienter:	45
Afsnittets svarprocent:	63%

Rapportens opbygning

Rapporten består af følgende kapitler:

- Kapitel 1: Indledning
- Kapitel 2: En kort læsevejledning og begrebsafklaring
- Kapitel 3: Et hurtigt overblik over patienternes tilfredshed
- Kapitel 4: En mere detaljeret præsentation samt sammenligning af patienternes svar

Præsentationen af afsnittets resultat følger temaopdelingen i spørgeskemaet. Spørgsmålene om patienternes samlede indtryk vises dog altid før de øvrige temaer i spørgeskemaet, ligesom eventuelle hospitalsspecifikke spørgsmål vises i et tema for sig selv efter de øvrige temaer.

Kommentarsamlingen

I bilag 1 er patienternes kommentarer gengivet i renskrevet og anonymiseret form.

2 Læsevejledning og begrebsafklaring

Tilfredse og ikke-tilfredse patienter

I rapporten skelnes der for de fleste spørgsmål mellem tilfredse og ikke-tilfredse patienter. Patienter, hvis svar må betegnes som udtryk for en positiv vurdering eller oplevelse, karakteriseres som tilfredse. Patienterne karakteriseres eksempelvis som tilfredse, hvis de har benyttet svarkategorierne "Virkelig godt" eller "Godt", mens patienterne karakteriseres som ikke-tilfredse, hvis de har benyttet svarkategorierne "Dårligt" eller "Virkelig dårligt".

Dette skel mellem tilfredse og ikke-tilfredse har dels til formål at forenkle rapporteringen i kapitel 3 og er dels en forudsætning for de statistiske tests i kapitel 4. For enkelte spørgsmål lader svarkategorierne sig ikke opdele i tilfredse og ikke-tilfredse, og disse spørgsmål vises derfor ikke i kapitel 3, ligesom patienternes svar på disse spørgsmål ikke indgår i den statistiske sammenligning i kapitel 4.

Svar, der ikke indgår i analyserne

Patienter, som ikke har svaret på spørgsmålene, er ekskluderet fra analyserne. Patienter, som har afgivet flere svar, er medtaget, hvor det fremgår tydeligt, hvorvidt patienten er tilfreds eller ikke-tilfreds. I tvivlstilfælde er patienten ekskluderet fra analyserne. Flere af spørgsmålene i spørgeskemaet indeholder neutrale svarkategorier som eksempelvis "Det kan jeg ikke vurdere" eller "Det husker jeg ikke". Patienter, der har benyttet de neutrale svarkategorier, er ligeledes ekskluderet fra analyserne af de pågældende spørgsmål.¹

Spørgsmålene i undersøgelsen

Af præsenteringsmæssige hensyn vises spørgsmålene i kapitel 3 udelukkende i en afkortet og let omformuleret form. Spørgsmålenes oprindelige formulering benyttes i kapitel 4.

Husk kommentarsamlingen

Det er vigtigt at huske, at en spørgeskemaundersøgelse som denne giver et forenklet billede af patienternes egentlige oplevelser og vurdering af deres besøg på afsnittet. Overvej, hvad det kunne være, der fik patienterne til at svare, som de gjorde. Diskuter det med kolleger – eller spørg patienterne! Nogle af svarene findes måske i patienternes kommentarer, som er gengivet i kommentarsamlingen (bilag 1).

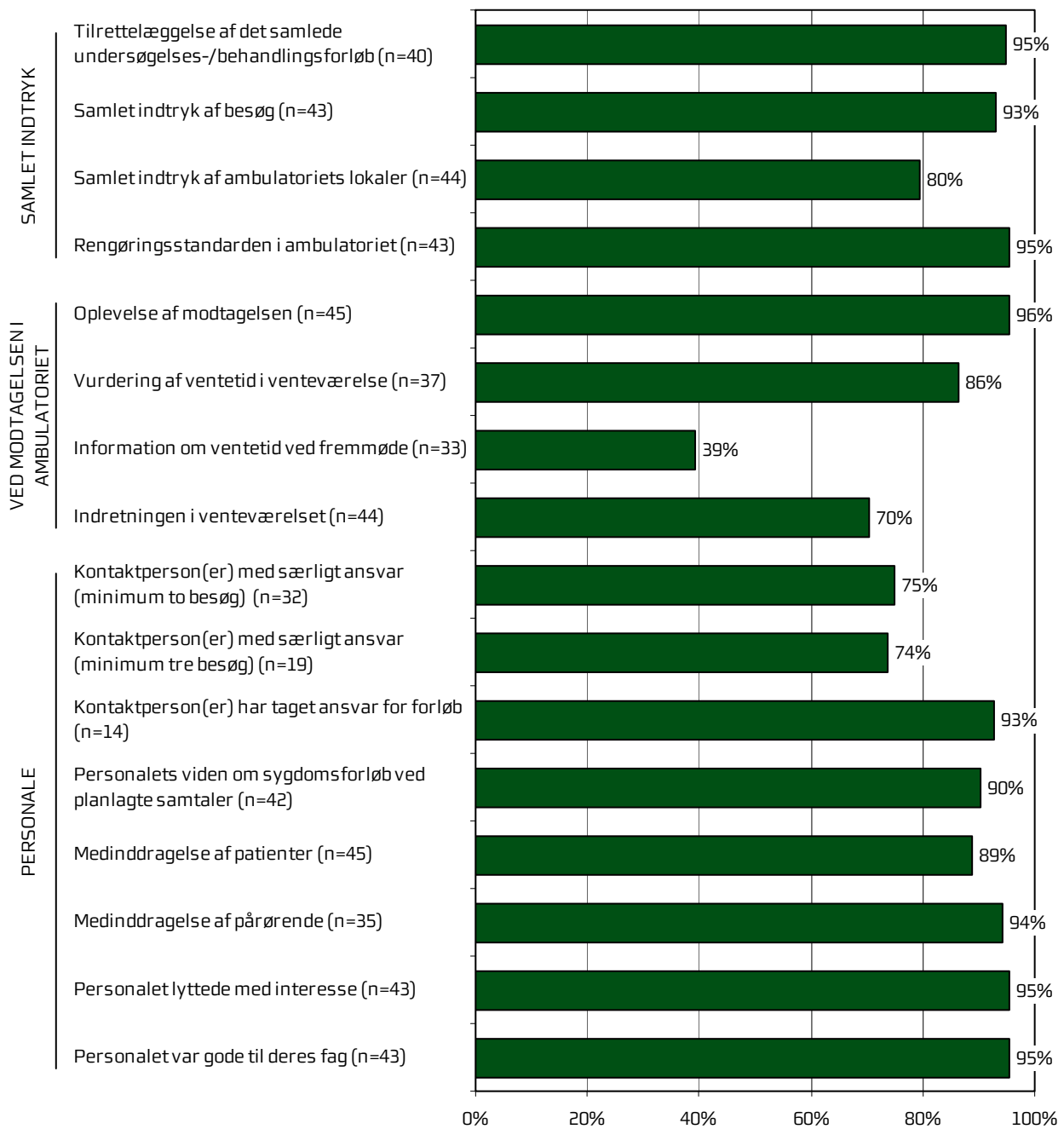
¹ For spørgsmålet vedrørende kontaktperson(er) vises svarene både for patienter med minimum to ambulante besøg på afsnittet og for patienter med mere end to ambulante besøg på afsnittet.

3 Afsnittets resultat – et hurtigt overblik

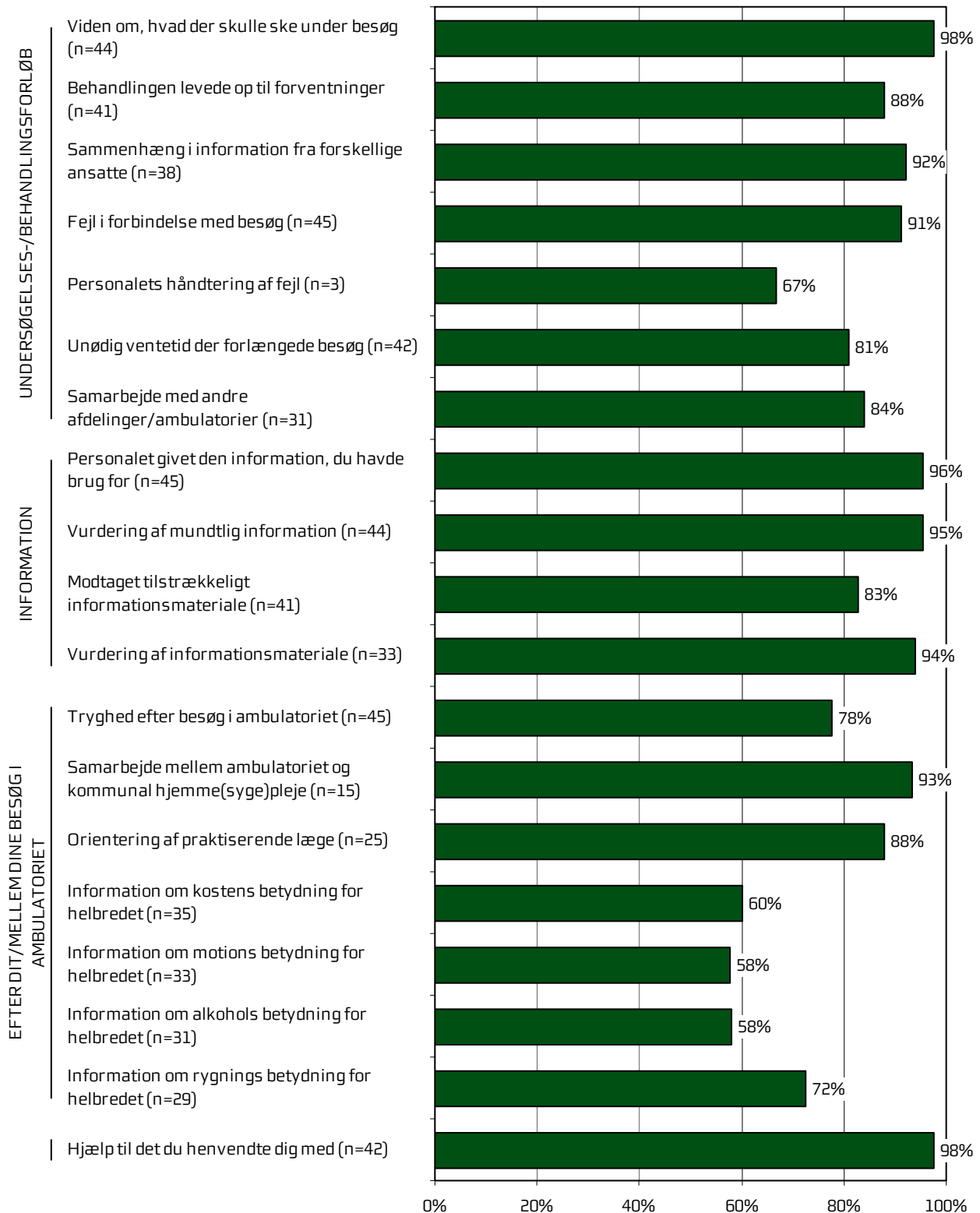
Dette kapitel giver et hurtigt overblik over tilfredsheden blandt afsnittets ambulante patienter. De nedenstående figurer viser andelen af afsnittets patienter, der er tilfredse under de forskellige spørgsmål. Figurerne indikerer således, hvilke områder afsnittet klarer sig henholdsvis godt og mindre godt på.

I figurerne er spørgsmålene vist temavis med patienternes samlede indtryk som det første tema. Den lodrette tekst yderst til venstre i figurerne viser, hvilket tema de forskellige spørgsmål hører under. Den øverste søjle i figur 1 viser således andelen af patienterne, der er tilfredse med tilrettelæggelsen af deres samlede undersøgelses-/behandlingsforløb. Parenteserne efter spørgsmålet angiver, hvor mange patienter der indgår i beregningerne.

Figur 1. Oversigt over andel tilfredse patienter på afsnittet



Figur 2. Oversigt over andel tilfredse patienter på afsnittet



4 Sammenligning af afsnittets resultat

Hvordan ser afsnittets resultat ud sammenlignet med afsnittets resultat i 2011 og 2012 eller resultatet for de øvrige afsnit på hospitalet i 2013?

I dette kapitel sammenlignes afsnittets resultat med resultatet i 2011 og 2012 og resultatet for de øvrige afsnit på hospitalet i 2013. Patienternes svar præsenteres temavist i et opslag, hvor svarfordelingen for spørgsmålene inden for temaet vises på venstre side, og afsnittets resultat sammenlignes på højre side.

Venstre side

Den venstre side i opslagene viser patienternes svar på spørgsmålene inden for det pågældende tema. I figurerne er den/de positive svarkategori/svarkategorier, der karakteriseres som tilfredse, vist i grønne nuancer, mens den mest negative svarkategori altid er mørkerød. Parenteserne efter spørgsmålet angiver, hvor mange patienter (n) der på de pågældende spørgsmål har benyttet én af de viste svarkategorier.

Højre side

Den højre side i opslagene viser andelen af afsnittets patienter, der er tilfredse på spørgsmålene inden for det pågældende tema. Afsnittets resultat i 2013 sammenlignes i den forbindelse med

- afsnittets resultat i 2011 og 2012 på de spørgsmål, der er sammenlignelige
- gennemsnittet for alle øvrige afsnit på hospitalet i 2013
- gennemsnittet for de dårligst placerede af hospitalets øvrige afsnit i 2013
- gennemsnittet for de bedst placerede af hospitalets øvrige afsnit i 2013.

2012-tallet er for: Kirurgisk Afd. P Ambulant

2011-tallet er for: Analfysiologisk klinik, KIRURGISK P AMB - FÆLLES, PAMB240, PTK

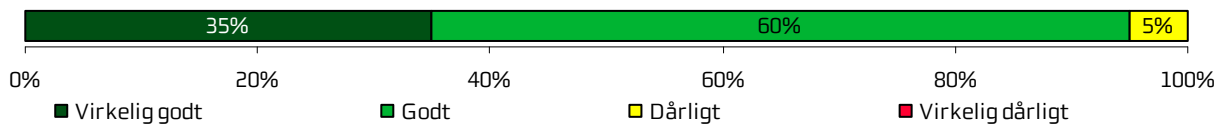
I sammenligningen med hospitalets øvrige afsnit indgår afsnittets resultat ikke i beregningen af gennemsnittet, og afsnittets resultat kan derfor både være lavere og højere end gennemsnittet for de henholdsvis bedst og dårligst placerede af hospitalets øvrige afsnit.

Signifikante forskelle?

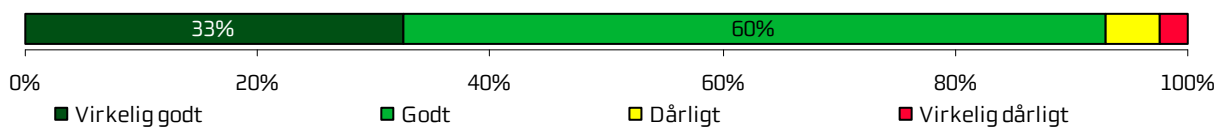
Forskellene mellem afsnittets resultat i 2013 og henholdsvis afsnittets resultat i 2011 og 2012 og resultatet for hospitalets øvrige afsnit i 2013 er signifikantstestet med en z-test for sammenligning af andele. Signifikante forskelle er markeret med en stjerne bag de resultater, som afsnittets resultat sammenlignes med. En stjerne betyder således, at forskellen mellem det pågældende resultat og afsnittets resultat er større, end den ville være, hvis svarene var placeret tilfældigt, og forskellen kan derfor ikke tilskrives statistiske tilfældigheder.

Samlet indtryk

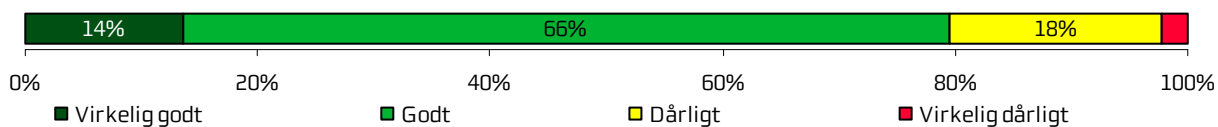
Tilrettelæggelse af det samlede undersøgelses-/behandlingsforløb (n=40)



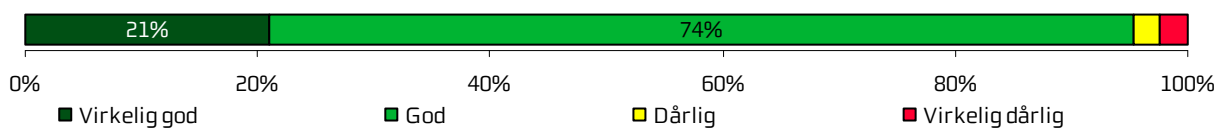
Samlet indtryk af besøg (n=43)



Samlet indtryk af ambulatoriets lokaler (n=44)



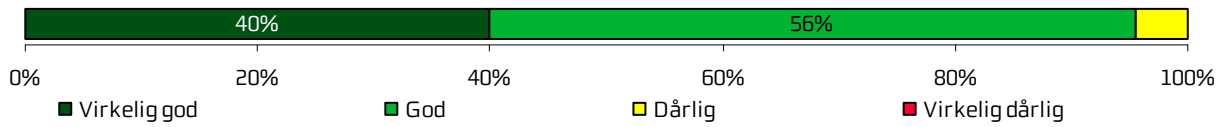
Rengøringsstandarden i ambulatoriet (n=43)




	2013	2012	2011	Øvrige afsnit		
				Bedste	Dårligste	Gennemsnit
Hvordan vurderer du, at dit samlede undersøgelses-/behandlingsforløb var tilrettelagt?	95 %	95 %	95 %	100 %	78 % *	96 % *
Hvad er dit samlede indtryk af dit/dine besøg i ambulatoriet?	93 %	97 %	95 %	100 %	79 %	97 % *
Hvad er dit samlede indtryk af ambulatoriets lokaler?	80 %	89 %	90 %	100 % *	70 %	90 %
Hvordan vurderer du alt i alt, at rengøringen var i ambulatoriet?	95 %	97 %	96 %	100 %	85 %	97 % *

Ved modtagelsen i ambulatoriet

Oplevelse af modtagelsen (n=45)



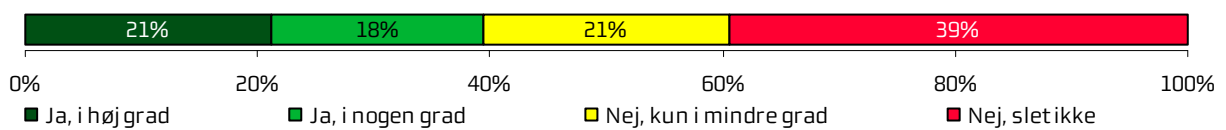
Vurdering af ventetid i venteværelse (n=37)



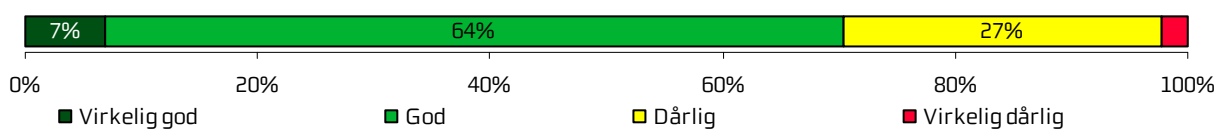
Længde af ventetid i venteværelse (n=36)



Information om ventetid ved fremmøde (n=33)



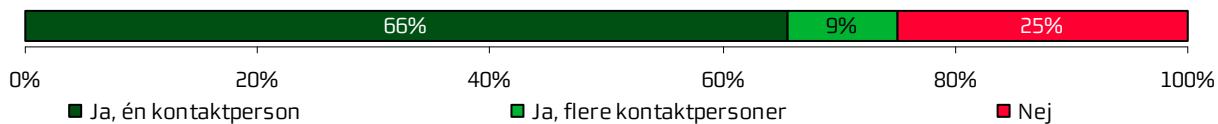
Indretningen i venteværelset (n=44)



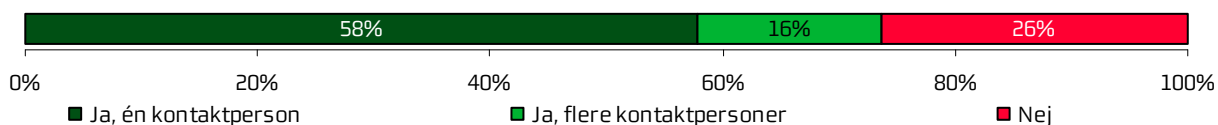
	2013	2012	2011	Øvrige afsnit		
				Bedste	Dårligste	Gennemsnit
Hvordan oplevede du modtagelsen i ambulatoriet?	96 %	99 %	99 %	100 %	91 %	98 %
Hvordan vurderer du længden af ventetiden, fra du skulle møde i ambulatoriet, til du blev kaldt ind?	86 %	89 %	92 %	100 % *	78 %	92 %
Hvor lang var ventetiden i ambulatoriets venteværelse, fra du skulle møde, til du blev kaldt ind?	-	-	-	-	-	-
Informerede personalet dig om ventetiden, fra du skulle møde, til du blev kaldt ind?	39 %	37 %	45 %	71 % *	9 % *	38 % *
Hvordan vurderer du indretningen af venteværelset?	70 %	82 %	85 % *	100 % *	54 % *	80 % *

Personale

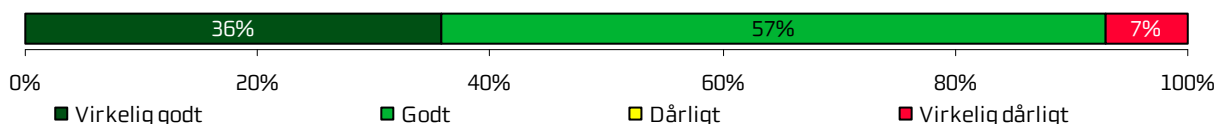
Kontaktperson(er) med særligt ansvar (minimum to besøg) (n=32)



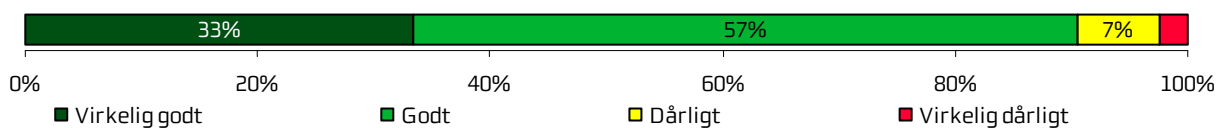
Kontaktperson(er) med særligt ansvar (minimum tre besøg) (n=19)



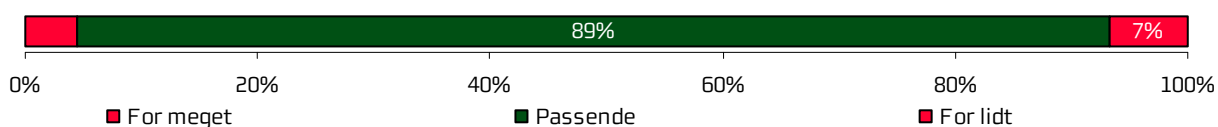
Kontaktperson(er) har taget ansvar for forløb (n=14)



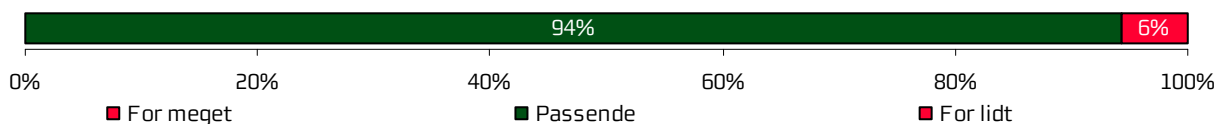
Personalets viden om sygdomsforløb ved planlagte samtaler (n=42)




Medinddragelse af patienter (n=45)



Medinddragelse af pårørende (n=35)



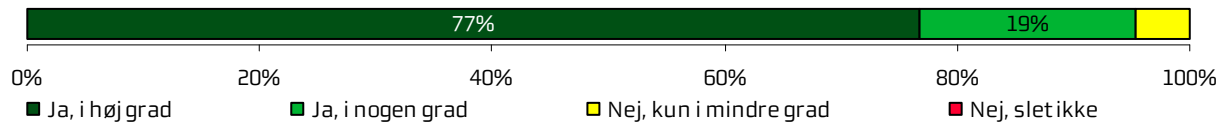
Personalet lyttede med interesse (n=43)



	2013	2012	2011	Øvrige afsnit		
				Bedste	Dårligste	Gennemsnit
Oplevede du, at én eller flere kontaktperson(er) i ambulatoriet havde særligt ansvar for dit undersøgelses-/behandlingsforløb? (minimum to besøg)	75 %	74 %	71 %	100 % *	31 % *	76 % *
Oplevede du, at én eller flere kontaktperson(er) i ambulatoriet havde særligt ansvar for dit undersøgelses-/behandlingsforløb? (minimum tre besøg)	74 %	78 %	81 %	100 % *	58 %	80 %
Hvordan vurderer du alt i alt, at din/dine kontaktperson(er) har taget ansvar for dit forløb?	93 %	97 %	95 %	100 %	91 %	98 %
Hvordan vurderer du, at ambulatoriets personale havde sat sig ind i dit sygdomsforløb ved de planlagte samtaler?	90 %	90 %	92 %	100 % *	77 %	93 % *
I hvilket omfang blev du inddraget i de beslutninger, der skulle træffes om din undersøgelse/behandling?	89 %	92 %	90 %	100 % *	79 %	93 % *
I hvilket omfang blev dine pårørende inddraget i de beslutninger, der skulle træffes om din undersøgelse/behandling?	94 %	90 %	92 %	100 %	67 % *	91 % *
Lyttede personalet til dig med interesse, når du sagde noget?	95 %	96 %	94 %	100 %	86 %	96 % *

Personale (fortsat)

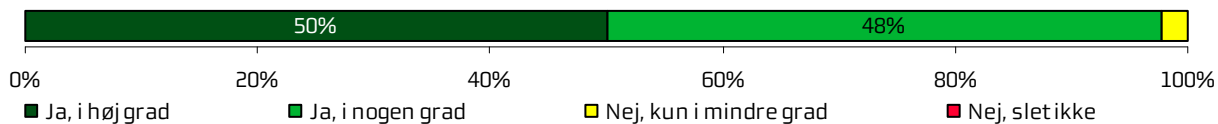
Personalet var gode til deres fag (n=43)



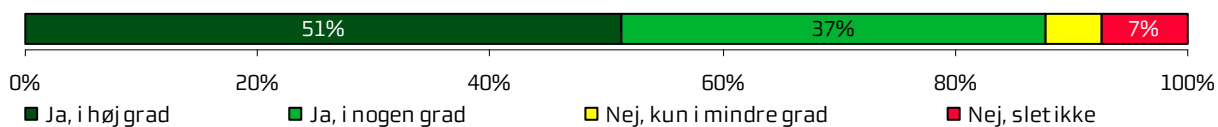
	2013	2012	2011	Øvrige afsnit		
				Bedste	Dårligste	Gennemsnit
Fik du indtryk af, at personalet var gode til deres fag?	95 %	99 %	97 %	100 %	91 %	98 %

Undersøgelser-/behandlingsforløb


Viden om, hvad der skulle ske under besøg (n=44)




Behandlingen levede op til forventninger (n=41)



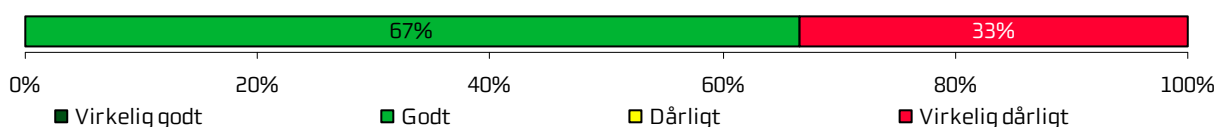
Sammenhæng i information fra forskellige ansatte (n=38)




Fejl i forbindelse med besøg (n=45)



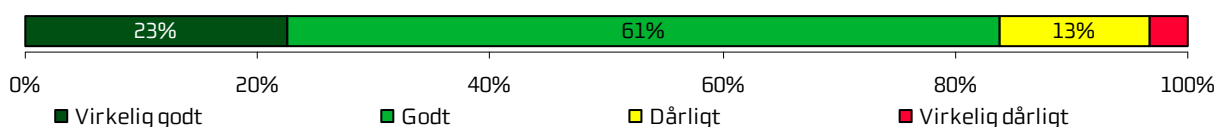
Personalets håndtering af fejl (n=3)



Unødig ventetid der forlængede besøg (n=42)




Samarbejde med andre afdelinger/ambulatorier (n=31)



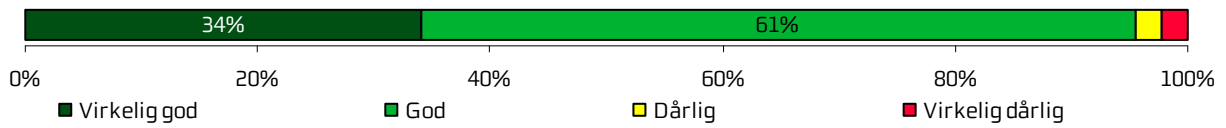
	2013	2012	2011	Øvrige afsnit		
				Bedste	Dårligste	Gennemsnit
Vidste du, hvad der skulle ske under dit/dine besøg i ambulatoriet?	98 %	91 % *	86 % *	100 %	62 % *	90 % *
Levede behandlingen op til dine forventninger?	88 %	94 %	92 %	100 % *	79 %	93 %
Var der sammenhæng i det, du fik at vide, når du talte med forskellige ansatte i ambulatoriet?	92 %	95 %	90 %	100 %	79 %	94 % *
Oplevede du, at der skete fejl i forbindelse med dit/dine besøg i ambulatoriet?	91 %	91 %	90 %	100 % *	68 % *	92 % *
Hvordan synes du, at personalet tog hånd om fejlen/fejlene, efter den/de blev opdaget?	67 %	81 %	66 %	100 %	38 %	71 %
Oplevede du, at der opstod unødigt ventetid under din undersøgelse/behandling i ambulatoriet, der forlængede dit/dine besøg?	81 %	83 %	84 %	100 % *	68 %	85 % *
Hvordan vurderer du, at ambulatoriet samarbejdede med andre afdelinger/ambulatorier om din undersøgelse/behandling?	84 %	87 %	88 %	100 % *	77 %	93 %

Information


Personalet givet den information, du havde brug for (n=45)



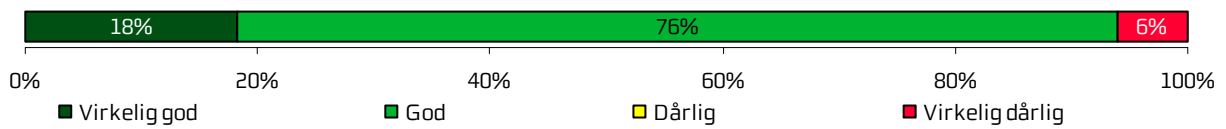
Vurdering af mundtlig information (n=44)



Modtaget tilstrækkeligt informationsmateriale (n=41)




Vurdering af informationsmateriale (n=33)



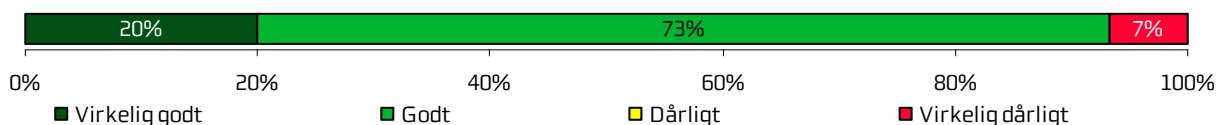
	2013	2012	2011	Øvrige afsnit		
				Bedste	Dårligste	Gennemsnit
Har personalet i ambulatoriet givet dig den information, du løbende havde brug for før, under og efter dit/dine besøg?	96 %	91 %	91 %	100 %	75 % *	94 % *
Hvordan vurderer du alt i alt den mundtlige information, du fik i ambulatoriet?	95 %	97 %	95 %	100 %	83 % *	96 % *
Har du i forbindelse med dit/dine besøg i ambulatoriet modtaget tilstrækkeligt informationsmateriale om din sygdom og/eller behandling?	83 %	-	-	100 % *	53 % *	79 % *
Hvordan vurderer du det informationsmateriale du fik?	94 %	-	-	100 %	80 % *	92 % *

Efter dit/mellem dine besøg i ambulatoriet

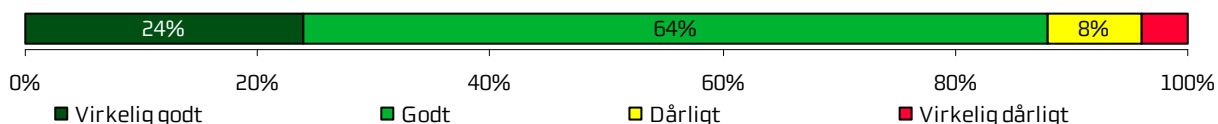
Tryghed efter besøg i ambulatoriet (n=45)




Samarbejde mellem ambulatoriet og kommunal hjemme(syge)pleje (n=15)




Orientering af praktiserende læge (n=25)




Information om kostens betydning for helbredet (n=35)



Information om motions betydning for helbredet (n=33)



Information om alkohols betydning for helbredet (n=31)



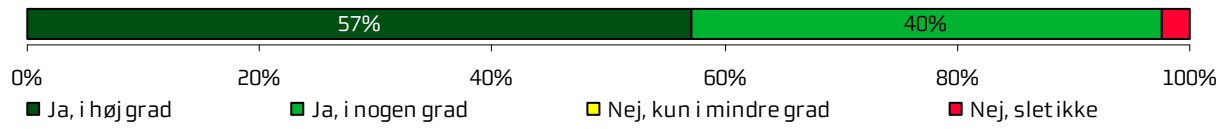
Information om rygningens betydning for helbredet (n=29)



	2013	2012	2011	Øvrige afsnit		
				Bedste	Dårligste	Gennemsnit
Var du tryk eller utryk, da du tog hjem efter dit/dine besøg i ambulatoriet?	78 %	95 % *	91 % *	100 % *	76 %	94 %
Hvordan vurderer du, at ambulatoriet og den kommunale hjemmepleje/hjemmesygepleje har samarbejdet om dit undersøgelses-/behandlingsforløb?	93 %	76 %	93 %	100 %	71 %	90 % *
Hvordan vurderer du, at ambulatoriet har orienteret din praktiserende læge om dit undersøgelses-/behandlingsforløb?	88 %	88 %	89 %	100 %	53 % *	84 % *
Har du fået tilstrækkelig information fra ambulatoriet om: Kostens betydning for dit helbred?	60 %	-	-	93 % *	7 % *	51 % *
Har du fået tilstrækkelig information fra ambulatoriet om: Motions betydning for dit helbred?	58 %	-	-	100 % *	27 % *	62 % *
Har du fået tilstrækkelig information fra ambulatoriet om: Alkohols betydning for dit helbred?	58 %	-	-	92 % *	14 % *	54 % *
Har du fået tilstrækkelig information fra ambulatoriet om: Rygnings betydning for dit helbred?	72 %	-	-	97 % *	25 % *	63 % *

Hospitalets eget spørgsmål

Hjælp til det du henvendte dig med (n=42)



	2013	2012	2011	Øvrige afsnit		
				Bedste	Dårligste	Gennemsnit
Fik du hjælp af ambulatoriet, til det du henvendte dig med?	98 %	95 %	93 %	100 %	75 % *	95 % *

Bilag 1: Kommentarsamling

Nedenfor er indsat de kommentarer, som patienterne har skrevet i forbindelse med besvarelsen af spørgeskemaet. Kommentarerne er anonymiseret, og kun kommentarer, som giver mening, når de står alene, er medtaget. Patienternes kommentarer er således nedskrevet, hvad enten de har været positive eller negative, mens faktuelle oplysninger er udeladt, hvis de løsrevet fra andre oplysninger i spørgeskemaet ikke giver mening. Såfremt der er ændret i kommentarerne, for eksempel af hensyn til patienternes anonymitet, er det markeret med [].

Patienten er tildelt et patient-id, så det er muligt at følge den enkelte patient og se, om patienten har knyttet en eller flere kommentarer til spørgeskemaet. Patientens samlede indtryk er indsat, så det er muligt at sammenholde patienternes samlede indtryk med patienternes kommentarer.





Kommentarerne under 'Samlet indtryk' kan være markeret med et eller flere temaer, som knytter sig til indholdet i kommentaren. Kommentarerne rubriceres efter temaerne ventetid, kvalitet i behandling, pleje, relationer til personale, kommunikation og information, kontaktperson og fysiske rammer.

Tabel 2. Kommentarer under 'Samlet indtryk' fordelt på temaer



	Antal kommentarer
	n
Fysiske rammer	2
Kommunikation og information	0
Kontaktperson	1
Kvalitet i behandling	1
Pleje	1
Relationer til personale	0
Ventetid	1

P-AMB







Har du kommentarer til din modtagelse i ambulatoriet?

ID	Kommentarer - P-AMB	Modtagelsen
 4	Det er ubehageligt for både den syge og dem, der sidder i venteværelset, at personalet taler om patientens sygdom, mens andre kan høre på det. Man kunne gå ind i et lokale.	God
 9	Samtale med henblik på forestående operation var en dårlig oplevelse. Sygeplejersken kunne ikke tackle, at jeg og min ægtefælle gerne ville snakke med lægen, der skulle operere mig. (Det lykkedes heller ikke).	Dårlig
 10	Det er venlige personale, der er gode til at vise tryghed! Give omsorg, det betyder meget, når jeg ikke altid har syntes, det var lige sjovt med sygdomsforløb.	Virkelig god
 11	Venlig modtagelse så man følte, at man var ventet.	Virkelig god




P-AMB**Hvilke(n) fejl oplevede du?**

	ID	Kommentarer - P-AMB	Fejlhåndtering
	7	De havde slettet min indkaldelse.	Godt
	12	Fik tre forskellige svar af to forskellige læger. Desuden er der i ringe grad overensstemmelse mellem det, jeg fik at vide i ambulatoriet, og det, der er skrevet i min journal!!	Virkelig dårligt







P-AMB**Har du uddybende kommentarer til dit undersøgelses-/behandlingsforløb?**

ID	Kommentarer - P-AMB	Samlet indtryk
 1	Man kan optimere ventetiden mellem blodprøver, samtale med sygeplejerske, læge NN og anden læge NN.	Virkelig godt
 5	Jeg havde en tid [om morgenen], men kom først til [om eftermiddagen]. I venteværelset var det ikke muligt at få oplyst en forventet tidshorison (ventede på, at operationsgang var klar).	Godt
 9	Mit negative svar beror alene på, at den sygeplejerske som skulle guide mig igennem diverse før min operation ugen efter, ikke ville lytte til, at jeg ønskede en bestemt læge (som jeg i øvrigt var blevet henvist til) til at operere mig. Hun ville ikke forsøge, at vi kunne få en snak med denne læge og var i øvrigt ikke særlig imødekommende. Mit indtryk var, at jeg og min ægtefælle spolerede hendes plan for den gennemgang af forløbet, som hun havde forberedt.	Dårligt
 10	Jeg har oplevet mange sygehuse og personaler. Jeg er ALDRIG blevet behandlet så professionelt og har fået så megen omsorg for mit problem som i Aarhus. Jeg bemærkede en stor venlighed. Fantastisk!	Virkelig godt
 11	Alt virker omsorgsfuldt og professionelt. Ok.	Godt
 12	Lægerne optrådte ualmindelig arrogante med fatal mangel på empati. Nedladende opførsel!	Virkelig dårligt

P-AMB**Har du uddybende kommentarer til den information, du fik (før, under og efter dit/dine besøg)?**

	ID	Kommentarer - P-AMB	Samlet indtryk
	1	Pas på med ikke at udlevere for meget. Især pjecer.	Virkelig godt
	6	Der er ikke så meget positivt at sige om mit sygdomsforløb, men én person skal dog fremhæves. Læge NN, som er meget kompetent og dygtig og har særlige medmenneskelige egenskaber.	Dårligt
	10	Jeg vil bare sige, jeg har rost dette meget alle steder. Det har været meget positivt!	Virkelig godt

P-AMB**Har du uddybende kommentarer til forløbet efter dit/mellem dine besøg i ambulatoriet?**

ID	Kommentarer - P-AMB	Samlet indtryk
 4	Skulle møde [tidlig morgen] til den store tarmundersøgelse. Mødte fastende og kom først til [over middag]. Ganske uanstændigt at vente så længe.	Godt
 5	Har ingen information fået om kost, motion og alkohol, men kender det selvfølgelig fra almindelig folkeoplysning.	Godt
 6	Den eneste person, der har håndteret mit forløb professionelt og fået mig til at føle mig i gode hænder som patient, er NN.	Dårligt
 8	Jeg havde et spørgsmål, lægen ikke umiddelbart kunne svare på. Lovede at undersøge det og ringe til mig. Nu [et par måneder] efter har jeg stadig ikke modtaget et opkald.	Virkelig godt
 10	Jeg føler, der har været en stor omsorg for mit helbred generelt. Fået fortalt, hvad jeg netop kunne gøre bedre for mig selv, meget direkte/relevant for mig. Tak for det!	Virkelig godt
 11	Alt i alt ok.	Godt

P-AMB

Skriv her, hvis du synes, ambulatoriet kunne gøre noget bedre, og/eller hvis du synes, ambulatoriet gjorde noget særligt godt.

ID	Kommentarer - P-AMB	Samlet indtryk
1	Rigtig god information fra sygeplejersken/læge NN. Alt det, som var godt i ambulatoriet, var bestemt ikke godt under selve indlæggelsen [].	Virkelig godt
2	Jeg er kommet i ambulatoriet i [flere] år, og jeg har følt mig set og godt hjulpet, både efter operationen og med de problemer, som jeg har fået efterfølgende pga. operationen. [Kvalitet i behandling]	Virkelig godt
3	Jeg har haft flere/mange ambulante besøg, Hver gang ny læge. Det ville være bedre, hvis det var samme læger eller få læger. [Pleje]	Godt
5	Det er rart, at sygeplejersker er fra Afdeling 260, så det er kendte ansigter. Indkald kun de patienter, som I er helt sikre på at kunne få igennem systemet inden for jeres normale arbejdstid. [Kontaktperson, Ventetid]	Godt
6	KOMMUNIKATION.	Dårligt
9	[] Min efterfølgende indlæggelse på en anden afdeling var positiv. Jeg oplevede en god behandling af sygeplejersker og læge.	Dårligt
10	Rengøringen var i høj klasse, og der var rengøring i hjørner og kanter. Noget, vi patienter har snakket meget om. Jeg oplever, at I har prioriteret rengøring meget højt, hvilket har gjort, at jeg har været meget tryk i forhold til operationen, der ventede. Jeg fik ikke infektioner eller [andet] pga. høj hygiejne og rengøring over alt på Aarhus Universitetshospital. [Fysiske rammer]	Virkelig godt
11	Ambulatoriet kan næppe være meget bedre, når man tager hensyn til de noget ældre lokaler, der er til rådighed. [Fysiske rammer]	Godt

