

**REGIONAL RAPPORT
LANDSDÆKKENDE PATIENTUNDERSØGELSER 2013**



Afdelingsrapport for ambulante patienter på

SAMSØ SYGEHUS

Aarhus Universitetshospital

13-04-2014

Den Landsdækkende Undersøgelse af Patientoplevelser 2013 for Region Midtjylland

Spørgeskemaundersøgelse blandt 14.365 indlagte og 32.951 ambulante patienter i Region Midtjylland

Rapporten er udarbejdet af CFK- Folkesundhed og Kvalitetsudvikling, Region Midtjylland

Bilag 7 er udarbejdet af Enheden for Brugerundersøgelser, Region Hovedstaden

Rapporten kan hentes på CFK - Folkesundhed og Kvalitetsudviklings hjemmeside

<http://www.cfk.rm.dk> eller ved at kontakte

CFK - Folkesundhed og Kvalitetsudvikling

Olof Palmes Allé 15

8200 Århus N

Telefon: 7841 4034

cfk@rm.dk

© Folkesundhed og Kvalitetsudvikling, 2014

Indholdsfortegnelse

1	Indledning	1
2	Læsevejledning og begrebsafklaring	3
3	Afdelingens resultat – et hurtigt overblik	5
4	Sammenligning af afdelingens resultat	9
	Samlet indtryk.....	10
	Ved modtagelsen i ambulatoriet.....	12
	Personale	14
	Personale (fortsat)	16
	Undersøgelser-/behandlingsforløb	18
	Information	20
	Efter dit/mellem dine besøg i ambulatoriet	22
	Hospitalets eget spørgsmål	24
	Bilag 1: Spørgeskema, følge- og påmindelsesbrev	27
	Bilag 2: Undersøgelsesmetode.....	35
	Bilag 3: Den statistiske databehandling.....	39
	Bilag 4: Frekvens- og krydstabeller med patienternes baggrundskarakteristika.....	43
	Bilag 5: Kommentarsamling	83
	Bilag 6: Forholdet mellem den regionale og nationale rapportering på afdelingsniveau.....	91
	Bilag 7: Den nationale rapportering på afdelingsniveau	(vedhæftet)

1 Indledning

I november 2013 blev afdelingens ambulante patienter i en spørgeskemaundersøgelse spurgt om deres oplevelse af besøget på afdelingen i perioden fra 20. august - 30. september 2013. Patienternes svar beskrives i denne rapport.

Baggrund

Undersøgelsen, der er landsdækkende, gennemføres på vegne af de fem regioner og Indenrigs- og Sundhedsministeriet. Undersøgelsen er siden 2009 gennemført årligt og omfatter indlagte og ambulante patienter på alle landets offentlige sygehuse, samt patienter som har været behandlet på et privathospital efter reglerne om udvidet frit sygehusvalg.

Formål

Formålet med undersøgelsen er at bidrage med forslag til indsatsområder i arbejdet med den patientoplevede kvalitet på afsnits-, afdelings-, hospitals-, regions- og specialniveau.

I Region Midtjylland indeholder undersøgelsen foruden nationale spørgsmål også regionale og hospitalsspecifikke spørgsmål. Det giver regionen og dens hospitaler mulighed for at få patienternes vurderinger af områder, der er særligt fokus på.

Nogle hospitalsafdelinger i Region Midtjylland har desuden valgt at få deres resultater opgjort på diagnosegrupper.

Organisering

Projektledelsen af undersøgelsens landsdækkende del varetages af Enheden for Brugerundersøgelser, der sammen med Folkesundhed og Kvalitetsudvikling i Region Midtjylland udgør projektsekretariatet. Projektledelsen af undersøgelsens regionale del varetages i Region Midtjylland af Folkesundhed og Kvalitetsudvikling. Den regionale del af undersøgelsen har tilknyttet en regional faglig arbejdsgruppe, som består af én repræsentant fra hvert af regionens hospitaler og en repræsentant fra afdelingen Kvalitet og Sundhedsdata.

Datagrundlag

I Region Midtjylland er der udarbejdet regionale rapporter på regions-, hospitals-, afdelings- og afsnitsniveau. Rapporterne indeholder patienternes svar på de nationale, regionale og hospitalsspecifikke spørgsmål i undersøgelsen. Den regionale rapportering følger de organisatoriske enheder. Rapporteringen tager udgangspunkt i Sundhedsstyrelsens Sygehus-afdelingsklassifikation og regionens ledelsesinformationssystem InfoRM i samarbejde med hospitalerne. Der er ikke udarbejdet rapporter for afdelinger og afsnit med færre end 15 besvarelser.

Denne rapport er udarbejdet på afdelingsniveau. Rapporten bygger på svar fra afdelingens ambulante patienter i perioden 20. august-30. september 2013. Tabel 1 opsummerer kort rapportens datagrundlag.

Tabel 1. Datagrundlaget for rapporten

Patienter fra afdelingen udtrukket til undersøgelsen:	51
Besvarelser fra afdelingens patienter:	26
Afdelingens svarprocent:	51%

Rapportens opbygning

Rapporten består af følgende kapitler:

- Kapitel 1: Indledning
- Kapitel 2: En kort læsevejledning og begrebsafklaring
- Kapitel 3: Et hurtigt overblik over patienternes tilfredshed
- Kapitel 4: En mere detaljeret præsentation samt sammenligning af patienternes svar

Præsentationen af afdelingens resultat følger temaopdelingen i spørgeskemaet. Spørgsmålene om patienternes samlede indtryk vises dog altid før de øvrige temaer i spørgeskemaet, ligesom eventuelle hospitalsspecifikke spørgsmål vises i et tema for sig selv efter de øvrige temaer.

Bilagssamlingen

Rapportens bilagssamling består af følgende:

- Bilag 1: Spørgeskema samt følge- og påmindelsesbrev, som patienterne fik tilsendt
- Bilag 2: En mere udførlig beskrivelse af den anvendte undersøgelsesmetode, herunder spørgeskemaets opbygning, valideringen af spørgeskemaets indhold og hvilke patienter, der er inkluderet i undersøgelsen
- Bilag 3: De statistiske og metodiske valg, som ligger til grund for rapporten
- Bilag 4: Krydstabeller, der viser, hvordan patienter med forskellige baggrundskarakteristika (eksempelvis køn, alder og modersmål) har svaret på spørgsmålene
- Bilag 5: Patienternes kommentarer gengivet i renskrevet og anonymiseret form
- Bilag 6: En kort beskrivelse af forholdet mellem den regionale rapportering, som nærværende rapport er en del af, og den nationale rapportering
- Bilag 7: Den nationale rapportering, der er vedhæftet denne rapport

2 Læsevejledning og begrebsafklaring

Tilfredse og ikke-tilfredse patienter

I rapporten skelnes der for de fleste spørgsmål mellem tilfredse og ikke-tilfredse patienter. Patienter, hvis svar må betegnes som udtryk for en positiv vurdering eller oplevelse, karakteriseres som tilfredse. Patienterne karakteriseres eksempelvis som tilfredse, hvis de har benyttet svarkategorierne "Virkelig godt" eller "Godt", mens patienterne karakteriseres som ikke-tilfredse, hvis de har benyttet svarkategorierne "Dårligt" eller "Virkelig dårligt".

Dette skel mellem tilfredse og ikke-tilfredse har dels til formål at forenkle rapporteringen i kapitel 3 og er dels en forudsætning for de statistiske tests i kapitel 4. For enkelte spørgsmål lader svarkategorierne sig ikke opdele i tilfredse og ikke-tilfredse, og disse spørgsmål vises derfor ikke i kapitel 3, ligesom patienternes svar på disse spørgsmål ikke indgår i den statistiske sammenligning i kapitel 4.

Tabel 4 i bilag 3 viser samtlige svarkategorier, der karakteriseres som henholdsvis tilfredse og ikke-tilfredse.

Svar, der ikke indgår i analyserne

Patienter, som ikke har svaret på spørgsmålene, er ekskluderet fra analyserne. Patienter, som har afgivet flere svar, er medtaget, hvor det fremgår tydeligt, hvorvidt patienten er tilfreds eller ikke-tilfreds. I tvivlstilfælde er patienten ekskluderet fra analyserne. Flere af spørgsmålene i spørgeskemaet indeholder neutrale svarkategorier som eksempelvis "Det kan jeg ikke vurdere" eller "Det husker jeg ikke". Patienter, der har benyttet de neutrale svarkategorier, er ligeledes ekskluderet fra analyserne af de pågældende spørgsmål.¹ Tabel 3 i bilag 3 indeholder en oversigt med svarkategorierne, der karakteriseres som neutrale. De neutrale svarkategorier vises endvidere i krydstabellerne i bilag 4.

Spørgsmålene i undersøgelsen

Af præsenteringsmæssige hensyn vises spørgsmålene i kapitel 3 udelukkende i en afkortet og let omformuleret form. Spørgsmålenes oprindelige formulering benyttes i kapitel 4 og kan ligeledes findes i bilag 1, hvor spørgeskemaet er indsat.

Husk kommentarsamlingen

Det er vigtigt at huske, at en spørgeskemaundersøgelse som denne giver et forenklet billede af patienternes egentlige oplevelser og vurdering af deres besøg på afdelingen. Overvej, hvad det kunne være, der fik patienterne til at svare, som de gjorde. Diskuter det med kolleger – eller spørg patienterne! Nogle af svarene findes måske i patienternes kommentarer, som er gengivet i kommentarsamlingen (bilag 5).

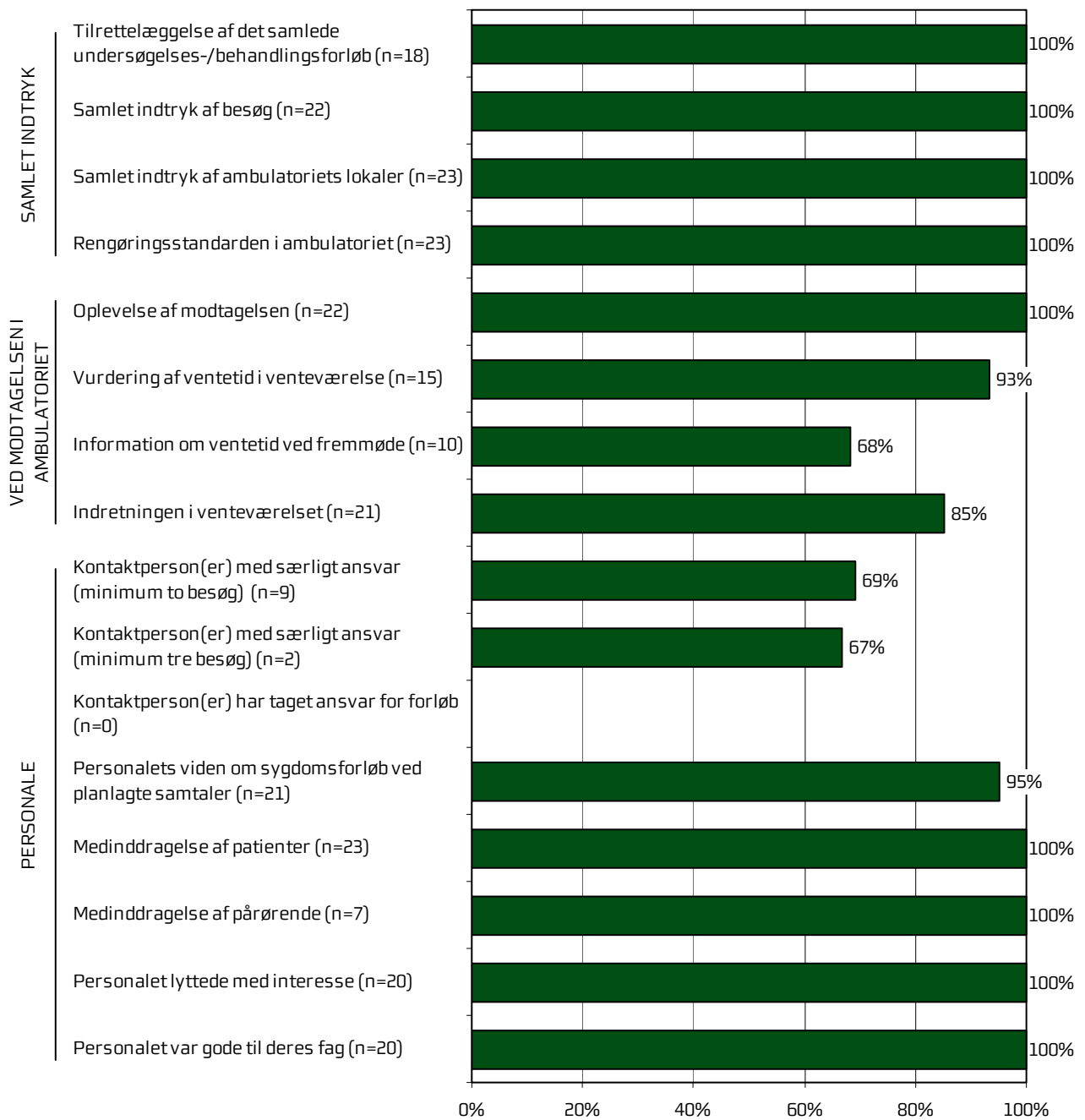
¹ For spørgsmålet vedrørende kontaktperson(er) vises svarene både for patienter med minimum to ambulante besøg på afdelingen og for patienter med mere end to ambulante besøg på afdelingen.

3 Afdelingens resultat – et hurtigt overblik

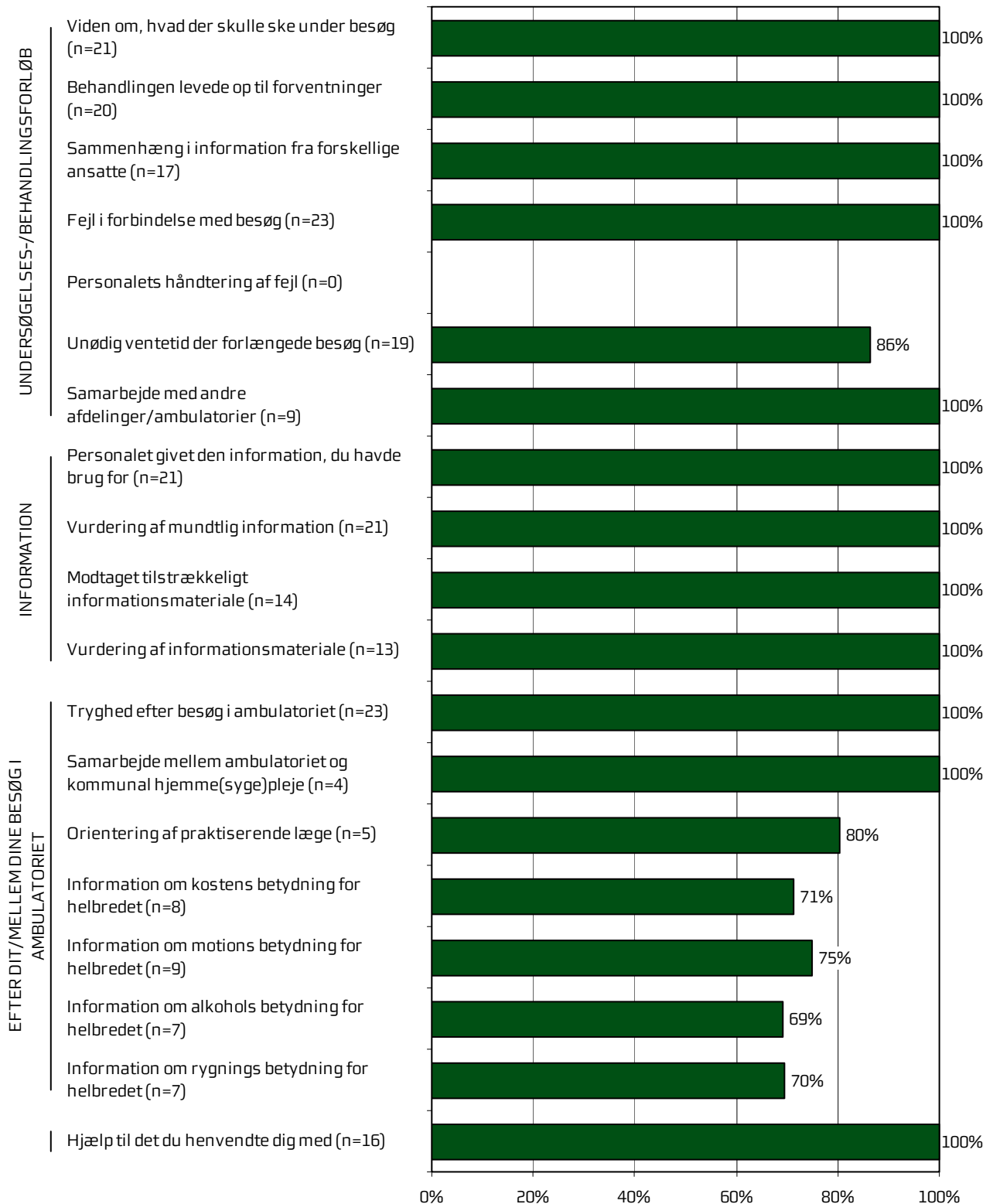
Dette kapitel giver et hurtigt overblik over tilfredsheden blandt afdelingens ambulante patienter. De nedenstående figurer viser andelen af afdelingens patienter, der er tilfredse under de forskellige spørgsmål. Figurerne indikerer således, hvilke områder afdelingen klarer sig henholdsvis godt og mindre godt på.

I figurerne er spørgsmålene vist temavis med patienternes samlede indtryk som det første tema. Den lodrette tekst yderst til venstre i figurerne viser, hvilket tema de forskellige spørgsmål hører under. Den øverste søjle i figur 1 viser således andelen af patienterne, der er tilfredse med tilrettelæggelsen af deres samlede undersøgelses-/behandlingsforløb. Parenteserne efter spørgsmålet angiver, hvor mange patienter der indgår i beregningerne.

Figur 1. Oversigt over andel tilfredse patienter på afdelingen



Figur 2. Oversigt over andel tilfredse patienter på afdelingen



4 Sammenligning af afdelingens resultat

Hvordan ser afdelingens resultat ud sammenlignet med afdelingens resultat i 2011 og 2012 eller resultatet for de øvrige afdelinger på hospitalet i 2013?

I dette kapitel sammenlignes afdelingens resultat med resultatet i 2011 og 2012 og resultatet for de øvrige afdelinger på hospitalet i 2013. Patienternes svar præsenteres temavist i et opslag, hvor svarfordelingen for spørgsmålene inden for temaet vises på venstre side, og afdelingens resultat sammenlignes på højre side.

Venstre side

Den venstre side i opslagene viser patienternes svar på spørgsmålene inden for det pågældende tema. I figurerne er den/de positive svarkategori/svarkategorier, der karakteriseres som tilfredse, vist i grønne nuancer, mens den mest negative svarkategori altid er mørkerød. Parenteserne efter spørgsmålet angiver, hvor mange patienter (n) der på de pågældende spørgsmål har benyttet én af de viste svarkategorier.

Højre side

Den højre side i opslagene viser andelen af afdelingens patienter, der er tilfredse på spørgsmålene inden for det pågældende tema. Afdelingens resultat i 2013 sammenlignes i den forbindelse med

- afdelingens resultat i 2011 og 2012 på de spørgsmål, der er sammenlignelige
- gennemsnittet for alle øvrige afdelinger på hospitalet i 2013
- gennemsnittet for de dårligst placerede af hospitalets øvrige afdelinger i 2013
- gennemsnittet for de bedst placerede af hospitalets øvrige afdelinger i 2013.

2012-tallet er for: Samsø Sygehus

2011-tallet er for: Samsø

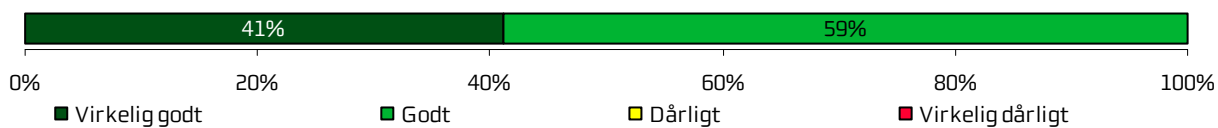
I sammenligningen med hospitalets øvrige afdelinger indgår afdelingens resultat ikke i beregningen af gennemsnittet, og afdelingens resultat kan derfor både være lavere og højere end gennemsnittet for de henholdsvis bedst og dårligst placerede af hospitalets øvrige afdelinger.

Signifikante forskelle?

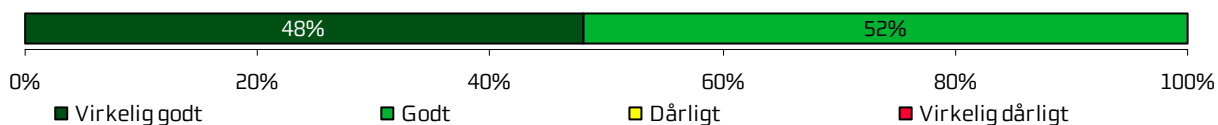
Forskellene mellem afdelingens resultat i 2013 og henholdsvis afdelingens resultat i 2011 og 2012 og resultatet for hospitalets øvrige afdelinger i 2013 er signifikanstestet, når forudsætningerne herfor er opfyldt. Signifikante forskelle er markeret med en stjerne bag de resultater, som afdelingens resultat sammenlignes med. En stjerne betyder således, at forskellen mellem det pågældende resultat og afdelingens resultat er større, end den ville være, hvis svarene var placeret tilfældigt, og forskellen kan derfor ikke tilskrives statistiske tilfældigheder. De statistiske og metodiske valg, der ligger til grund for signifikanstestene, er beskrevet mere detaljeret i bilag 3.

Samlet indtryk

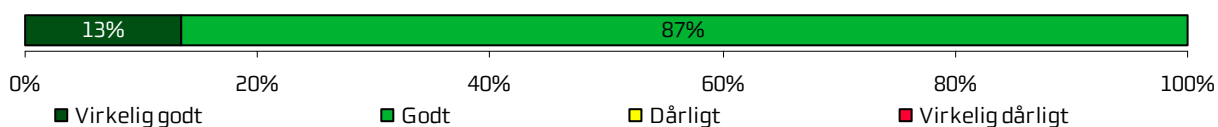
Tilrettelæggelse af det samlede undersøgelses-/behandlingsforløb (n=18)



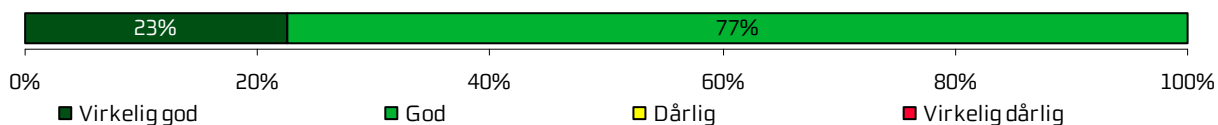
Samlet indtryk af besøg (n=22)



Samlet indtryk af ambulatoriets lokaler (n=23)



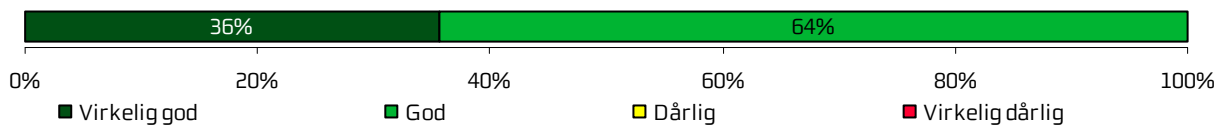
Rengøringsstandarden i ambulatoriet (n=23)




	2013	2012	2011	Øvrige afdelinger		
				Bedste	Dårligste	Gennemsnit
Hvordan vurderer du, at dit samlede undersøgelses-/behandlingsforløb var tilrettelagt?	100 %	100 %	100 %	99 % *	90 % *	96 % *
Hvad er dit samlede indtryk af dit/dine besøg i ambulatoriet?	100 %	97 %	100 %	99 % *	92 % *	96 % *
Hvad er dit samlede indtryk af ambulatoriets lokaler?	100 %	89 % *	93 %	97 % *	79 % *	89 % *
Hvordan vurderer du alt i alt, at rengøringen var i ambulatoriet?	100 %	94 %	100 %	100 %	95 % *	97 % *

Ved modtagelsen i ambulatoriet

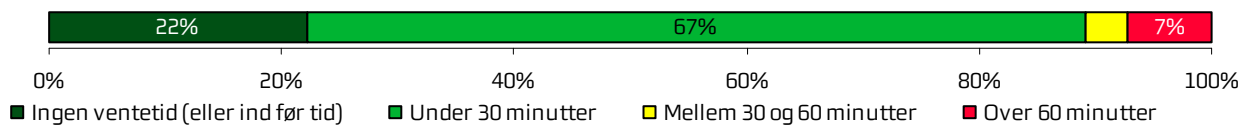
Oplevelse af modtagelsen (n=22)



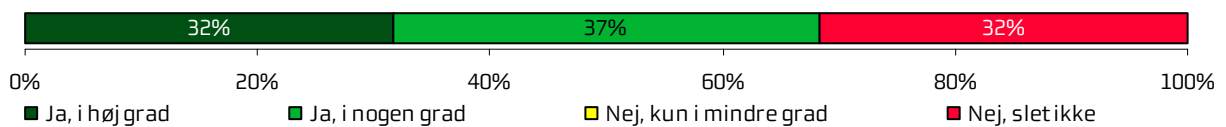
Vurdering af ventetid i venteværelse (n=15)



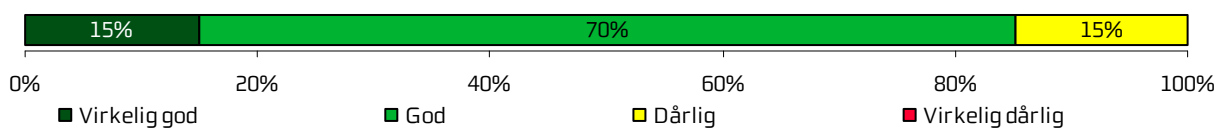
Længde af ventetid i venteværelse (n=14)



Information om ventetid ved fremmøde (n=10)



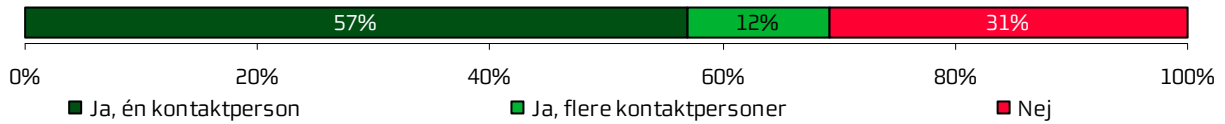
Indretningen i venteværelset (n=21)



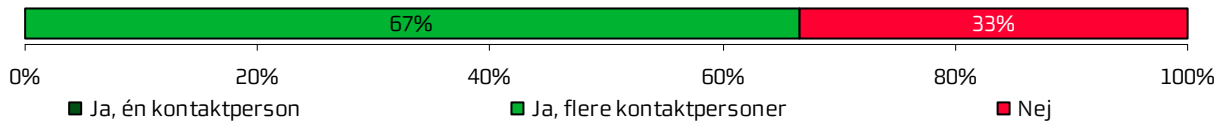
	2013	2012	2011	Øvrige afdelinger		
				Bedste	Dårligste	Gennemsnit
Hvordan oplevede du modtagelsen i ambulatoriet?	100 %	97 %	96 %	99 %	95 % *	98 % *
Hvordan vurderer du længden af ventetiden, fra du skulle møde i ambulatoriet, til du blev kaldt ind?	93 %	92 %	94 %	96 %	85 %	92 %
Hvor lang var ventetiden i ambulatoriets venteværelse, fra du skulle møde, til du blev kaldt ind?	-	-	-	-	-	-
Informerede personalet dig om ventetiden, fra du skulle møde, til du blev kaldt ind?	68 %	65 %	73 %	59 %	27 % *	38 % *
Hvordan vurderer du indretningen af venteværelset?	85 %	83 %	85 %	91 %	63 % *	80 % *

Personale

Kontaktperson(er) med særligt ansvar (minimum to besøg) (n=9)




Kontaktperson(er) med særligt ansvar (minimum tre besøg) (n=2)



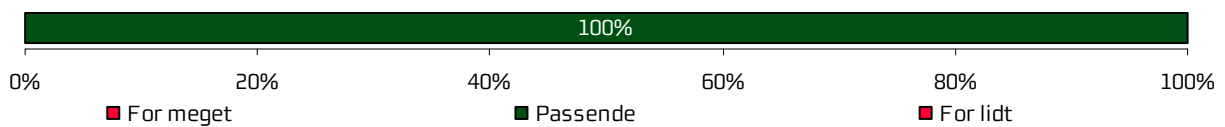
Kontaktperson(er) har taget ansvar for forløb (n=0)



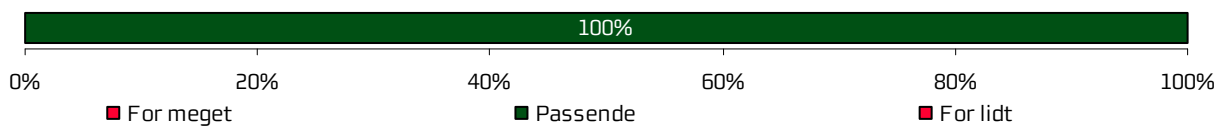
Personalets viden om sygdomsforløb ved planlagte samtaler (n=21)



Medinddragelse af patienter (n=23)



Medinddragelse af pårørende (n=7)



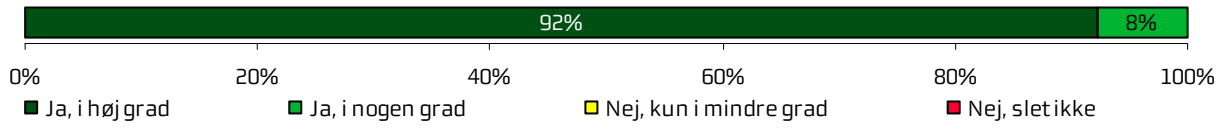
Personalet lyttede med interesse (n=20)



	2013	2012	2011	Øvrige afdelinger		
				Bedste	Dårligste	Gennemsnit
Oplevede du, at én eller flere kontaktperson(er) i ambulatoriet havde særligt ansvar for dit undersøgelses-/behandlingsforløb? (minimum to besøg)	69 %	70 %	93 %	87 %	66 %	76 %
Oplevede du, at én eller flere kontaktperson(er) i ambulatoriet havde særligt ansvar for dit undersøgelses-/behandlingsforløb? (minimum tre besøg)	67 %	71 %	91 % *	92 % *	70 %	79 % *
Hvordan vurderer du alt i alt, at din/dine kontaktperson(er) har taget ansvar for dit forløb?	-	100 %	100 %	100 %	96 %	98 %
Hvordan vurderer du, at ambulatoriets personale havde sat sig ind i dit sygdomsforløb ved de planlagte samtaler?	95 %	94 %	97 %	97 %	88 %	93 %
I hvilket omfang blev du inddraget i de beslutninger, der skulle træffes om din undersøgelse/behandling?	100 %	97 %	88 % *	96 % *	87 % *	93 % *
I hvilket omfang blev dine pårørende inddraget i de beslutninger, der skulle træffes om din undersøgelse/behandling?	100 %	100 %	89 %	95 % *	85 % *	92 % *
Lyttede personalet til dig med interesse, når du sagde noget?	100 %	100 %	98 %	98 % *	92 % *	96 % *

Personale (fortsat)


Personalet var gode til deres fag (n=20)




	2013	2012	2011	Øvrige afdelinger		
				Bedste	Dårligste	Gennemsnit
Fik du indtryk af, at personalet var gode til deres fag?	100 %	100 %	100 %	99 %	95 % *	98 % *

Undersøgelses-/behandlingsforløb

Viden om, hvad der skulle ske under besøg (n=21)




Behandlingen levede op til forventninger (n=20)



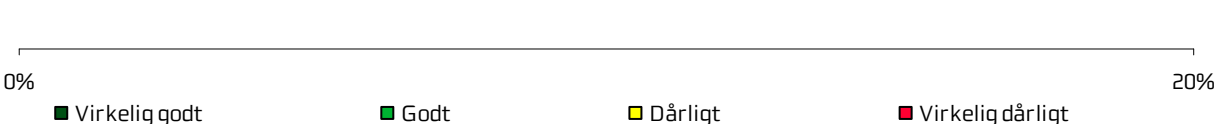
Sammenhæng i information fra forskellige ansatte (n=17)




Fejl i forbindelse med besøg (n=23)



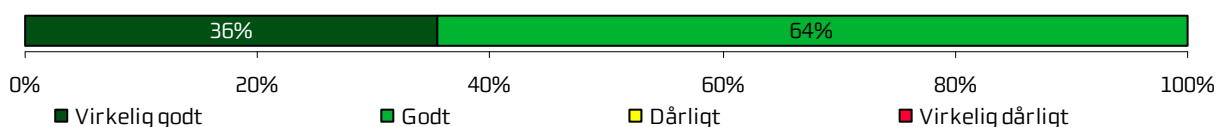
Personalets håndtering af fejl (n=0)



Unødig ventetid der forlængede besøg (n=19)



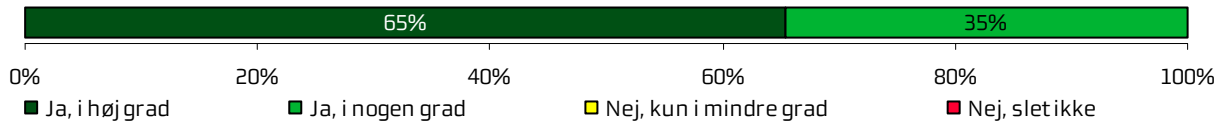
Samarbejde med andre afdelinger/ambulatorier (n=9)



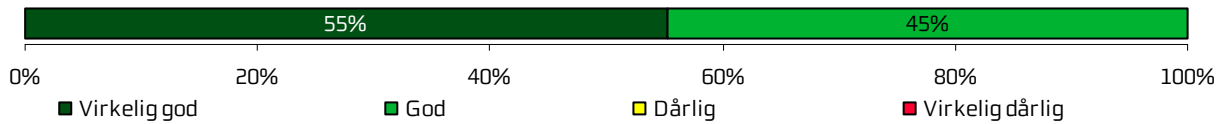
	2013	2012	2011	Øvrige afdelinger		
				Bedste	Dårligste	Gennemsnit
Vidste du, hvad der skulle ske under dit/dine besøg i ambulatoriet?	100 %	95 %	93 %	96 % *	81 % *	90 % *
Levede behandlingen op til dine forventninger?	100 %	100 %	95 %	98 % *	88 % *	93 % *
Var der sammenhæng i det, du fik at vide, når du talte med forskellige ansatte i ambulatoriet?	100 %	96 %	100 %	96 % *	88 % *	94 % *
Oplevede du, at der skete fejl i forbindelse med dit/dine besøg i ambulatoriet?	100 %	97 %	98 %	97 % *	88 % *	92 % *
Hvordan synes du, at personalet tog hånd om fejlen/fejlene, efter den/de blev opdaget?	-	100 %	100 %	86 %	44 %	69 %
Oplevede du, at der opstod unødigt ventetid under din undersøgelse/behandling i ambulatoriet, der forlængede dit/dine besøg?	86 %	94 %	97 %	93 %	75 %	85 %
Hvordan vurderer du, at ambulatoriet samarbejdede med andre afdelinger/ambulatorier om din undersøgelse/behandling?	100 %	100 %	100 %	96 % *	89 % *	93 % *

Information


Personalet givet den information, du havde brug for (n=21)



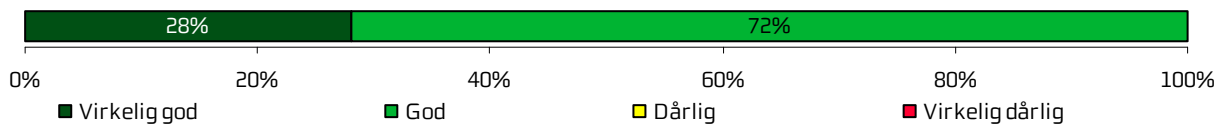
Vurdering af mundtlig information (n=21)



Modtaget tilstrækkeligt informationsmateriale (n=14)



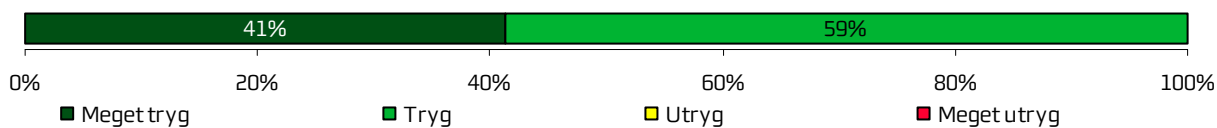
Vurdering af informationsmateriale (n=13)



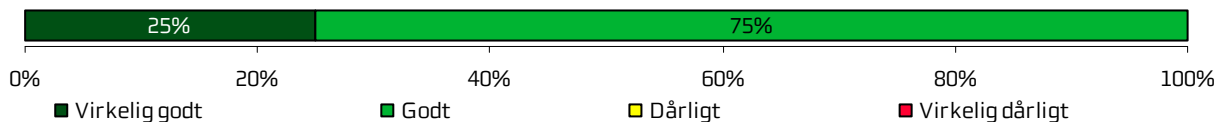
	2013	2012	2011	Øvrige afdelinger		
				Bedste	Dårligste	Gennemsnit
Har personalet i ambulatoriet givet dig den information, du løbende havde brug for før, under og efter dit/dine besøg?	100 %	97 %	98 %	97 % *	89 % *	93 % *
Hvordan vurderer du alt i alt den mundtlige information, du fik i ambulatoriet?	100 %	100 %	98 %	99 % *	93 % *	96 % *
Har du i forbindelse med dit/dine besøg i ambulatoriet modtaget tilstrækkeligt informationsmateriale om din sygdom og/eller behandling?	100 %	-	-	91 % *	69 % *	80 % *
Hvordan vurderer du det informationsmateriale du fik?	100 %	-	-	96 % *	88 % *	92 % *

Efter dit/mellem dine besøg i ambulatoriet

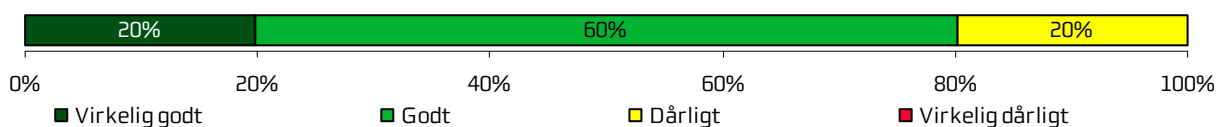
Tryghed efter besøg i ambulatoriet (n=23)



Samarbejde mellem ambulatoriet og kommunal hjemme(syge)pleje (n=4)



Orientering af praktiserende læge (n=5)




Information om kostens betydning for helbredet (n=8)




Information om motions betydning for helbredet (n=9)



Information om alkohols betydning for helbredet (n=7)



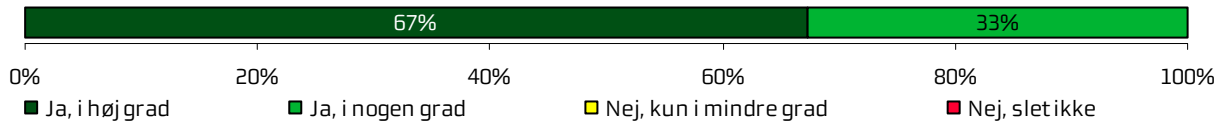
Information om rygningens betydning for helbredet (n=7)



	2013	2012	2011	Øvrige afdelinger		
				Bedste	Dårligste	Gennemsnit
Var du tryk eller utryk, da du tog hjem efter dit/dine besøg i ambulatoriet?	100 %	100 %	100 %	96 % *	89 % *	94 % *
Hvordan vurderer du, at ambulatoriet og den kommunale hjemmepleje/hjemmesygepleje har samarbejdet om dit undersøgelses-/behandlingsforløb?	100 %	100 %	93 %	95 %	82 % *	90 % *
Hvordan vurderer du, at ambulatoriet har orienteret din praktiserende læge om dit undersøgelses-/behandlingsforløb?	80 %	100 %	95 %	94 %	76 %	84 %
Har du fået tilstrækkelig information fra ambulatoriet om: Kostens betydning for dit helbred?	71 %	-	-	79 %	26 % *	53 % *
Har du fået tilstrækkelig information fra ambulatoriet om: Motions betydning for dit helbred?	75 %	-	-	84 %	35 % *	63 % *
Har du fået tilstrækkelig information fra ambulatoriet om: Alkohols betydning for dit helbred?	69 %	-	-	74 %	28 % *	56 % *
Har du fået tilstrækkelig information fra ambulatoriet om: Rygnings betydning for dit helbred?	70 %	-	-	82 %	42 %	65 % *

Hospitalets eget spørgsmål

Hjælp til det du henvendte dig med (n=16)



	2013	2012	2011	Øvrige afdelinger		
				Bedste	Dårligste	Gennemsnit
Fik du hjælp af ambulatoriet, til det du henvendte dig med?	100 %	97 %	97 %	98 % *	91 % *	95 % *

Bilag 1: Spørgeskema, følge- og påmindelsesbrev

Spørgeskema om besøg i

<<Linje1>>

<<Linje2>>

<<Linje3>>

VED MODTAGELSEN I AMBULATORIET

1. Hvordan oplevede du modtagelsen i ambulatoriet?	Virkelig god	God	Dårlig	Virkelig dårlig	
	<input type="checkbox"/>	<input type="checkbox"/>	<input type="checkbox"/>	<input type="checkbox"/>	
2. Har du kommentarer til din modtagelse i ambulatoriet?					
3. Hvordan vurderer du længden af ventetiden, fra du skulle møde i ambulatoriet, til du blev kaldt ind?	Acceptabel		Uacceptabel		Jeg oplevede ikke ventetid
	<input type="checkbox"/>		<input type="checkbox"/>		<input type="checkbox"/>
	Gå til spørgsmål 6				
4. Hvor lang var ventetiden i ambulatoriets venteværelse, fra du skulle møde, til du blev kaldt ind? (Besvares ud fra seneste besøg)	Ingen ventetid (eller ind før tid)	Under 30 minutter	Mellem 30 og 60 minutter	Over 60 minutter	Det husker jeg ikke
	<input type="checkbox"/>	<input type="checkbox"/>	<input type="checkbox"/>	<input type="checkbox"/>	<input type="checkbox"/>
5. Informerede personalet dig om ventetiden, fra du skulle møde, til du blev kaldt ind?	Ja, i høj grad	Ja, i nogen grad	Nej, kun i mindre grad	Nej, slet ikke	Det husker jeg ikke
	<input type="checkbox"/>	<input type="checkbox"/>	<input type="checkbox"/>	<input type="checkbox"/>	<input type="checkbox"/>
6. Hvordan vurderer du indretningen af venteværelset?	Virkelig god	God	Dårlig	Virkelig dårlig	Det husker jeg ikke
	<input type="checkbox"/>	<input type="checkbox"/>	<input type="checkbox"/>	<input type="checkbox"/>	<input type="checkbox"/>

LØBENR.: 11111111

PERSONALE

7. Oplevede du, at én eller flere kontaktperson(er) i ambulatoriet havde særligt ansvar for dit undersøgelses-/behandlingsforløb? (En kontaktperson er en sundhedsperson, der skal informere dig og sikre sammenhæng i dit forløb)		Ja, én kontaktperson	Ja, flere kontaktpersoner	Nej	
		<input type="checkbox"/>	<input type="checkbox"/>	<input type="checkbox"/>	
	Gå til spørgsmål 9				
8. Hvordan vurderer du alt i alt, at din/dine kontaktperson(er) har taget ansvar for dit forløb?	Virkelig godt	Godt	Dårligt	Virkelig dårligt	Det kan jeg ikke vurdere
	<input type="checkbox"/>	<input type="checkbox"/>	<input type="checkbox"/>	<input type="checkbox"/>	<input type="checkbox"/>
9. Hvordan vurderer du, at ambulatoriets personale havde sat sig ind i dit sygdomsforløb ved de planlagte samtaler?	Virkelig godt	Godt	Dårligt	Virkelig dårligt	Det kan jeg ikke vurdere
	<input type="checkbox"/>	<input type="checkbox"/>	<input type="checkbox"/>	<input type="checkbox"/>	<input type="checkbox"/>
10. I hvilket omfang blev du inddraget i de beslutninger, der skulle træffes om din undersøgelse/behandling?		For meget	Passende	For lidt	
		<input type="checkbox"/>	<input type="checkbox"/>	<input type="checkbox"/>	

11. I hvilket omfang blev dine pårørende inddraget i de beslutninger, der skulle træffes om din undersøgelse/behandling?		For meget	Passende	For lidt	Ikke aktuelt for mig
	<input type="checkbox"/>	<input type="checkbox"/>	<input type="checkbox"/>	<input type="checkbox"/>	<input type="checkbox"/>
12. Lyttede personalet til dig med interesse, når du sagde noget?	Ja, i høj grad	Ja, i nogen grad	Nej, kun i mindre grad	Nej, slet ikke	Det kan jeg ikke vurdere
	<input type="checkbox"/>	<input type="checkbox"/>	<input type="checkbox"/>	<input type="checkbox"/>	<input type="checkbox"/>
13. Fik du indtryk af, at personalet var gode til deres fag?	Ja, i høj grad	Ja, i nogen grad	Nej, kun i mindre grad	Nej, slet ikke	Det kan jeg ikke vurdere
	<input type="checkbox"/>	<input type="checkbox"/>	<input type="checkbox"/>	<input type="checkbox"/>	<input type="checkbox"/>

UNDERSØGELSE-/BEHANDLINGSFORLØB

14. Vidste du, hvad der skulle ske under dit/dine besøg i ambulatoriet?	Ja, i høj grad	Ja, i nogen grad	Nej, kun i mindre grad	Nej, slet ikke	Det kan jeg ikke vurdere	
	<input type="checkbox"/>	<input type="checkbox"/>	<input type="checkbox"/>	<input type="checkbox"/>	<input type="checkbox"/>	
15. Levede behandlingen op til dine forventninger?	Ja, i høj grad	Ja, i nogen grad	Nej, kun i mindre grad	Nej, slet ikke	Det kan jeg ikke vurdere	
	<input type="checkbox"/>	<input type="checkbox"/>	<input type="checkbox"/>	<input type="checkbox"/>	<input type="checkbox"/>	
16. Var der sammenhæng i det, du fik at vide, når du talte med forskellige ansatte i ambulatoriet?	Ja, i høj grad	Ja, i nogen grad	Nej, kun i mindre grad	Nej, slet ikke	Det kan jeg ikke vurdere	
	<input type="checkbox"/>	<input type="checkbox"/>	<input type="checkbox"/>	<input type="checkbox"/>	<input type="checkbox"/>	
17. Oplevede du, at der skete fejl i forbindelse med dit/dine besøg i ambulatoriet?		Ja		Nej		
		<input type="checkbox"/>		<input type="checkbox"/>		
Gå til spørgsmål 20						
18. Hvilke(n) fejl oplevede du?						
19. Hvordan synes du, at personalet tog hånd om fejlen/fejlene, efter den/de blev opdaget?	Virkelig godt	Godt	Dårligt	Virkelig dårligt	Personalet kendte ikke til fejlen(e)	
	<input type="checkbox"/>	<input type="checkbox"/>	<input type="checkbox"/>	<input type="checkbox"/>	<input type="checkbox"/>	
20. Oplevede du, at der opstod unødigt ventetid under din undersøgelse/behandling i ambulatoriet, der forlængede dit/dine besøg?	Ja, i høj grad	Ja, i nogen grad	Nej, kun i mindre grad	Nej, slet ikke	Det kan jeg ikke vurdere	
	<input type="checkbox"/>	<input type="checkbox"/>	<input type="checkbox"/>	<input type="checkbox"/>	<input type="checkbox"/>	
21. Hvordan vurderer du, at ambulatoriet samarbejdede med andre afdelinger/ambulatorier om din undersøgelse/behandling?	Virkelig godt	Godt	Dårligt	Virkelig dårligt	Det kan jeg ikke vurdere	Ingen andre afdelinger/ambulatorier var involveret
	<input type="checkbox"/>	<input type="checkbox"/>	<input type="checkbox"/>	<input type="checkbox"/>	<input type="checkbox"/>	<input type="checkbox"/>

22. Har du uddybende kommentarer til dit undersøgelses-/behandlingsforløb?

Løbenr.: >>lobnr<<

INFORMATION

23. Har personalet i ambulatoriet givet dig den information, du løbende havde brug for (før, under og efter dit/dine besøg)?	Ja, i høj grad <input type="checkbox"/>	Ja, i nogen grad <input type="checkbox"/>	Nej, kun i mindre grad <input type="checkbox"/>	Nej, slet ikke <input type="checkbox"/>	
24. Hvordan vurderer du alt i alt den <u>mundtlige</u> information, du fik i ambulatoriet?	Virkelig god <input type="checkbox"/>	God <input type="checkbox"/>	Dårlig <input type="checkbox"/>	Virkelig dårlig <input type="checkbox"/>	
25. Har du i forbindelse med dit/dine besøg i ambulatoriet modtaget <u>tilstrækkeligt informationsmateriale</u> om din sygdom og/eller behandling (fx skriftligt materiale, pjecer, film, dvd)?		Ja <input type="checkbox"/>		Nej <input type="checkbox"/>	Ikke aktuelt for mig <input type="checkbox"/> Gå til spørgsmål 27
26. Hvordan vurderer du det <u>informationsmateriale</u> , du fik (fx skriftligt materiale, pjecer, film, dvd)?	Virkelig godt <input type="checkbox"/>	Godt <input type="checkbox"/>	Dårligt <input type="checkbox"/>	Virkelig dårligt <input type="checkbox"/>	Ikke aktuelt for mig <input type="checkbox"/>
27. Har du uddybende kommentarer til den information, du fik (før, under og efter dit/dine besøg)?					

EFTER DIT/MELLEM DINE BESØG I AMBULATORIET

28. Var du tryk eller utryk, da du tog hjem efter dit/dine besøg i ambulatoriet?	Meget tryk <input type="checkbox"/>	Tryk <input type="checkbox"/>	Utryk <input type="checkbox"/>	Meget utryk <input type="checkbox"/>		
29. Hvordan vurderer du, at ambulatoriet og den kommunale hjemmepleje/hjemmesygepleje har samarbejdet om dit undersøgelses-/behandlingsforløb?	Virkelig godt <input type="checkbox"/>	Godt <input type="checkbox"/>	Dårligt <input type="checkbox"/>	Virkelig dårligt <input type="checkbox"/>	Det kan jeg ikke vurdere <input type="checkbox"/>	Ikke aktuelt for mig <input type="checkbox"/>
30. Hvordan vurderer du, at ambulatoriet har orienteret din praktiserende læge om dit undersøgelses-/behandlingsforløb?	Virkelig godt <input type="checkbox"/>	Godt <input type="checkbox"/>	Dårligt <input type="checkbox"/>	Virkelig dårligt <input type="checkbox"/>	Det kan jeg ikke vurdere <input type="checkbox"/>	
31. Har du fået <u>tilstrækkelig information</u> fra ambulatoriet om: (Sæt venligst ét kryds i hver linje)		Ja		Nej	Ikke aktuelt for mig	
a) <u>Kostens</u> betydning for dit helbred?		<input type="checkbox"/>		<input type="checkbox"/>	<input type="checkbox"/>	
b) <u>Motions</u> betydning for dit helbred?		<input type="checkbox"/>		<input type="checkbox"/>	<input type="checkbox"/>	
c) <u>Alkohols</u> betydning for dit helbred?		<input type="checkbox"/>		<input type="checkbox"/>	<input type="checkbox"/>	
d) <u>Rygningens</u> betydning for dit helbred?		<input type="checkbox"/>		<input type="checkbox"/>	<input type="checkbox"/>	

32. Har du uddybende kommentarer til forløbet efter dit/mellem dine besøg i ambulatoriet?

SAMLET INDTRYK

33. Hvordan vurderer du, at dit samlede undersøgelses-/behandlingsforløb var tilrettelagt (før, under og efter dit/dine ambulatoribesøg)?	Virkelig godt <input type="checkbox"/>	Godt <input type="checkbox"/>	Dårligt <input type="checkbox"/>	Virkelig dårligt <input type="checkbox"/>	Det kan jeg ikke vurdere <input type="checkbox"/>
34. Hvad er dit samlede indtryk af dit/dine besøg i ambulatoriet?	Virkelig godt <input type="checkbox"/>	Godt <input type="checkbox"/>	Dårligt <input type="checkbox"/>	Virkelig dårligt <input type="checkbox"/>	
35. Fik du hjælp af ambulatoriet, til det du henvendte dig med?	Ja, i høj grad <input type="checkbox"/>	Ja, i nogen grad <input type="checkbox"/>	Nej, kun i mindre grad <input type="checkbox"/>	Nej, slet ikke <input type="checkbox"/>	Det kan jeg ikke vurdere <input type="checkbox"/>
36. Hvad er dit samlede indtryk af ambulatoriets lokaler (undersøgelsesrum, venteværelse, toilet m.v.)?	Virkelig godt <input type="checkbox"/>	Godt <input type="checkbox"/>	Dårligt <input type="checkbox"/>	Virkelig dårligt <input type="checkbox"/>	
37. Hvordan vurderer du alt i alt, at rengøringen var i ambulatoriet?	Virkelig god <input type="checkbox"/>	God <input type="checkbox"/>	Dårlig <input type="checkbox"/>	Virkelig dårlig <input type="checkbox"/>	
38. Skriv her, hvis du synes, ambulatoriet kunne gøre noget bedre, og/eller hvis du synes, ambulatoriet gjorde noget særligt godt.					

INFORMATIONER OM PATIENTEN

39. Hvem har udfyldt spørgeskemaet?	Patienten <input type="checkbox"/>	Pårørende <input type="checkbox"/>
40. Hvad er dit modersmål?	Dansk <input type="checkbox"/>	Ikke dansk <input type="checkbox"/>

Returnér venligst skemaet i vedlagte svarkuvert. Portoen er betalt.
Tak for din medvirken!



>>navn<< >>conavn<<
>>adresse<<
>>postnummer<< >>by<<

Løbenr.: >>lobnr<<

>>udsdato<<

Få brevet læst op – ring på: 38 64 99 73

Hvordan oplevede du dit/dine besøg i

>>linje1<<
>>linje2<<
>>linje3<<?

Vi vil gerne bruge dine erfaringer til at forbedre behandlingen for andre patienter. Derfor håber vi, at du vil besvare det vedlagte spørgeskema om dit/dine besøg og sende det retur i den frankerede svarkuvert **senest d. >>svardato<<**.

Hvis du har adgang til internettet, kan du udfylde spørgeskemaet på **www.lupskema.dk**, hvor din adgangskode er: >>projekt id<<

>>ou15flet<<

Fortroligt

Vi behandler alle oplysninger til undersøgelsen fortroligt. Når vi anvender oplysningerne, vil svar fra enkeltpersoner ikke kunne genkendes. Du kan beskrive dine oplevelser i skemaets kommentarfelder. Dine kommentarer bliver efter undersøgelsens afslutning sendt videre til ambulatoriet i anonymiseret form. Spørgsmål om dit sygdoms-/behandlingsforløb eller deciderede klager, bør sendes til din afdeling, sygehusledelsen eller en patientvejleder i din region.

Om undersøgelsen

Den Landsdækkende Undersøgelse af Patientoplevelser gennemføres af de fem regioner i Danmark. Den evaluerer patienters oplevelser af ambulatoriebesøg i perioden august - oktober 2013, hvor du har været til undersøgelse/behandling. Resultaterne af undersøgelsen bliver offentliggjort på **www.patientoplevelser.dk** i maj 2014. Undersøgelsens resultater og dine kommentarer bliver også sendt til dit ambulatorium, som vil bruge dem til at forbedre behandlingen for ambulatoriets patienter.

Har du spørgsmål til spørgeskemaet?

Du kan læse mere om undersøgelsen på **www.rup.rm.dk** eller **www.patientoplevelser.dk**. Du er også velkommen til at kontakte Folkesundhed og Kvalitetsudvikling på **telefon: 78 41 41 11 / 78 41 41 12**, mandag-fredag fra kl. **9.00-14.00** eller på **e-mail: cfk@rm.dk**

På forhånd tak for hjælpen.


Ole Thomsen
Koncerndirektør Sundhed
Region Midtjylland



Hvis du har en smartphone, kan du scanne koden og få adgang til spørgeskemaet.



>>navn<< >>conavn<<
>>adresse<<
>>postnummer<< >>by<<

Løbenr.: >>lobnr<<

>>uds2dato<<

Hvordan oplevede du dit/dine besøg i

>>linje1<<
>>linje2<<
>>linje3<<?

Vi vil gerne bruge dine erfaringer, men vi har endnu ikke modtaget en besvarelse fra dig. Vi håber, at du vil besvare det vedlagte spørgeskema om dit/dine besøg og sende det retur i den frankerede svarkuvert **senest d.** >>svar2dato<<. På den måde kan du være med til at forbedre behandlingen for andre patienter.

Hvis du har adgang til internettet, kan du udfylde spørgeskemaet på www.lupskema.dk, hvor din adgangskode er: >>projekt id<<

Hvis du **allerede har besvaret spørgeskemaet**, så vil vi registrere det i løbet af de nærmeste dage. Vi takker for besvarelsen og beder dig om at se bort fra dette brev.

>>ou15flet<<

Fortroligt

Vi behandler alle oplysninger til undersøgelsen fortroligt. Når vi anvender oplysningerne, vil svar fra enkeltpersoner ikke kunne genkendes. Du kan beskrive dine oplevelser i skemaets kommentarfelder. Dine kommentarer bliver efter undersøgelsens afslutning sendt videre til ambulatoriet i anonymiseret form. Spørgsmål om dit sygdoms-/behandlingsforløb eller deciderede klager, bør sendes til din afdeling, sygehusledelsen eller en patientvejleder i din region.

Har du spørgsmål til spørgeskemaet?

Du kan læse mere om undersøgelsen på www.rup.rm.dk eller www.patientoplevelser.dk. Du er også velkommen til at kontakte Folkesundhed og Kvalitetsudvikling på **telefon: 78 41 41 11 / 78 41 41 12**, mandag-fredag fra kl. **9.00-14.00** eller på **e-mail: cfk@rm.dk**

På forhånd tak for hjælpen.

Ole Thomsen
Koncerndirektør Sundhed
Region Midtjylland



Hvis du har en smartphone, kan du scanne koden og få adgang til spørgeskemaet.

Bilag 2: Undersøgelsesmetode

Undersøgelsesdesign

Undersøgelsen er gennemført som en spørgeskemaundersøgelse med postomdelte spørgeskemaer. Cirka tre til fire uger efter udsendelsen af spørgeskemaerne blev der, for at øge svarprocenten, fremsendt et påmindelsesbrev til patienter, hvorfra besvarelser endnu ikke var registreret.

Sammen med spørgeskemaet var der vedlagt en frankeret svarkuvert, hvori patienterne kunne returnere spørgeskemaet efter at have besvaret det. Patienterne havde desuden mulighed for at besvare spørgeskemaet på internettet. I følgebrevet blev patienterne informeret om denne mulighed, og hver patient fik tildelt en individuel kode med tilhørende brugernavn til at logge ind på en angivet hjemmeside.

Spørgeskemaet havde påtrykt afsnittets, afdelingens og hospitalets navn i daglig tale. Patienterne vidste på den måde, hvilket besøg det handlede om, hvis de havde flere ambulante besøg på forskellige afdelinger i inklusionsperioden.

Spørgeskemaet

Ambulante og indlagte patienter har fået tilsendt hver deres version af spørgeskemaet, som begge indeholder nationale og regionale spørgsmål. For de ambulante patienters vedkommende består cirka halvdelen af spørgeskemaet af nationale spørgsmål inklusiv kommentarfelder, hvoraf en stor del næsten er enslydende med de nationale spørgsmål til de indlagte patienter.

Den anden halvdel af spørgeskemaet for de ambulante patienter i Region Midtjylland består af regionale spørgsmål, regionale kommentarfelder samt ét valgfrit hospitalsspecifikt spørgsmål. Mange af spørgsmålene og kommentarfelderne er enslydende eller næsten enslydende med de regionale spørgsmål til de indlagte patienter.

Spørgeskemaet er inddelt i følgende seks temaer, som erfaringerne fra litteraturen på området og fra tidligere undersøgelser blandt lignende patientgrupper har vist, at patienterne prioriterer højt:

- Ved modtagelsen i ambulatoriet
- Personale
- Undersøgelses-/behandlingsforløb
- Information
- Efter dit/mellem dine besøg i ambulatoriet
- Samlet indtryk

Validering af spørgeskema

For at sikre at patienterne forstår spørgsmålene, og om spørgsmålene måler det, der er hensigten, blev spørgeskemaet valideret inden udsendelsen i 2013.

Valideringen blev foretaget ved hjælp af interview med patienter på fem hospitaler, fem ambulatorier og fem sengeafdelinger. Der blev i alt gennemført 39 interviews. Valideringsstederne blev udvalgt i hele landet, så de repræsenterer specialerne i LUP 2013. Nogle specialer blev udvalgt, fordi der ikke tidligere var valideret inden for dem i LUP-sammenhæng.

De afholdte interviews fokuserede primært på spørgsmål, som ikke tidligere var valideret samt spørgsmål, som kunne tænkes at være vanskelige at forstå eller besvare. Patienterne blev bedt om at forholde sig særligt til et varierende udvalg af spørgsmål i spørgeskemaet, da det af hensyn til patienternes tid ikke var muligt at bede hver enkelt patient om at gå i dybden med alle spørgsmål i spørgeskemaet.

Specialer og diagnoser i undersøgelsen

Undersøgelsen dækker i udgangspunktet alle specialer og diagnoser inden for det somatiske område på hospitalerne. Enkelte specialer og diagnoser er imidlertid ekskluderet fra undersøgelsen af hensyn til det etisk forsvarlige i at lade patienter herfra indgå i undersøgelsen, og/eller fordi valideringen viste, at spørgeskemaet ikke var velegnet til at undersøge de pågældende patienters oplevelser. Andre specialer er ikke en del af undersøgelsen, da der ikke er et tilstrækkeligt antal patienter i undersøgelsesperioden.

Sekretariatet, den nationale faglige arbejdsgruppe og styregruppen har i samarbejde besluttet, hvilke specialer og diagnoser der ikke skal indgå i undersøgelsen. Specialerne anæstesiologi, diagnostisk radiologi, de parakliniske diagnostiske specialer samt patienter med besøg på mammograficentre indgår eksempelvis ikke i undersøgelsen.

Patienter i undersøgelsen

Patienterne i undersøgelsen er udtrukket fra Landspatientregisteret blandt patienter, som inden for perioden 20. august-30. september 2013 havde et eller flere ambulante besøg på landets offentlige sygehuse eller på privathospitaler efter reglerne om udvidet frit sygehusvalg. For hver af afdelingens specialer er der udtrukket en tilfældig stikprøve på 400 patienter. Havde afdelingerne ikke 400 patienter for hvert speciale i inklusionsperioden, er spørgeskemaet sendt til samtlige patienter. Afdelinger, der har færre end 30 patienter i inklusionsperioden, indgår af hensyn til patienternes anonymitet samt resultaternes statistiske usikkerhed ikke i undersøgelsen. I Region Midtjylland sikrede et supplerende patientudtræk af hensyn til rapporteringen på afsnitsniveau herefter, at spørgeskemaet blev sendt til minimum 30 patienter fra hvert afsnit, hvis dette var muligt.

Patienterne indgår kun i stikprøven én gang. Har patienterne haft flere besøg i inklusionsperioden, er det det seneste besøg, der indgår i stikprøven. Patienter under et år er frasorteret på obstetriske afdelinger, såvel som patienter der er registreret som raske ledsagere eller raske nyfødte.

I alt har 32.951 ambulante patienter i Region Midtjylland fået tilsendt spørgeskemaet, heraf har 19.337 besvaret spørgeskemaet, og svarprocenten er i Region Midtjylland således 59 procent.

Afdelingens svarprocent er som vist i kapitel 1 (tabel 1) 51 procent. En høj svarprocent er altid ønskelig, da man herved mindsker risikoen for selektionsskævheder i form af store forskelle mellem de patientgrupper, der besvarer spørgeskemaet, og de patientgrupper, der vælger ikke at besvare spørgeskemaet. I Region Midtjylland var svarprocenten for ambulante patienter i 2011 62 procent og i 2012 61 procent, mens svarprocenten på landsplan var hhv. 60 procent og 58 procent de to år. I praksis må en svarprocent på over 50 procent vurderes som acceptabel, mens en svarprocent under 40 procent er utilfredsstillende og medfører, at resultatet skal tolkes med stor forsigtighed.

Svarprocenten betyder som antydnet ovenfor mindre, hvis de patienter, der har besvaret spørgeskemaet, udgør et repræsentativt og tilstrækkeligt stort udsnit af afdelingens patienter. I tabel 2 sammenlignes køns- og aldersfordelingen for patienter, der besvarede spørgeskemaet derfor med køns- og aldersfordelingerne for hele den udtrukne stikprøve, som fik tilsendt spørgeskemaet.

Tabel 2. Køns- og aldersfordelingen for patienter, der har besvaret spørgeskemaet og alle patienter i stikprøven

	Besvaret spørgeskemaer	Udsendte spørgeskemaer
Alle	51%	100%
Køn		
Mand	35%	35%
Kvinde	65%	65%
Aldersgruppe		
Under 20 år	0%	2%
20-39 år	4%	4%
40-59 år	8%	12%
60-79 år	58%	43%
80 år eller derover	31%	39%

I Region Midtjylland gælder det for ambulante patienter generelt, at patientens køn har en effekt på den oplevede tilfredshed. Hermed menes, at de kvindelige patienter er mindre tilbøjelige til at være tilfredse end de mandlige patienter. Denne tendens er generel, men dog særligt udtalt på spørgsmålene i temaet "Efter dit/mellem dine besøg i ambulatoriet" samt spørgsmålet omkring, hvorvidt at pårørende blev inddraget i undersøgelsen/behandlingen under temaet "Personale". Endvidere er der en tendens til, at de ældre patienter, særligt dem over 60 år, er mere tilbøjelige til at være tilfredse end de yngre patienter. Denne tendens er generel, men dog særligt udtalt på spørgsmålene omhandlende modtagelsen i ambulatoriet, hvorvidt at den praktiserende læge har været orienteret om undersøgelsen/behandlingen samt spørgsmålene omkring fejl.

Bilag 3: Den statistiske databehandling

Denne rapport er udarbejdet på baggrund af samtlige meningsfulde besvarelser fra afdelingens ambulante patienter. Patienter, som ikke har besvaret spørgsmålet eller har angivet flere modstridende svar, indgår således ikke i rapporteringen af det pågældende spørgsmål.

I præsentationen af afdelingens resultat i kapitel 3 og kapitel 4 er patienter, der har benyttet neutrale svarkategorier som eksempelvis "Det kan jeg ikke vurdere" eller "Det husker jeg ikke", ligeledes ekskluderet. I krydstabellerne i bilag 4 indgår de neutrale svarkategorier ikke i procentudregningen, men svarkategorierne vises i kolonnen længst til højre. Tabel 3 viser de neutrale svarkategorier i spørgeskemaet.

Tabel 3. Oversigt over svarkategorier, der karakteriseres som neutrale

Svarkategorier, der karakteriseres som neutrale

"Det kan jeg ikke vurdere"

"Det husker jeg ikke"

"Ikke aktuelt for mig"

"Det ved jeg ikke"

"Ingen andre afdelinger/ambulatorier var involveret"

"Jeg havde ikke telefonisk kontakt"

"Jeg læste den ikke"

"Jeg oplevede ikke ventetid"

"Nej, jeg havde ikke behov for det"

"Personalet kendte ikke til fejlen(e)"

Som beskrevet i kapitel 2 skelnes der i rapporten mellem tilfredse og ikke-tilfredse patienter. Spørgsmålene i spørgeskemaet benytter flere forskellige og umiddelbart usammenlignelige svarskalaer. Opdelingen i tilfredse og ikke-tilfredse patienter er derfor sket på baggrund af en konceptuel vurdering af de forskellige spørgsmålsformuleringer, hvor patienter, hvis svar må betegnes som værende udtryk for en positiv vurdering eller oplevelse, kodes som tilfredse.

Tabel 4 viser, hvilke svarkategorier der er kodet som tilfredse og ikke-tilfredse.

Tabel 4. Oversigt over svarskalaerne i spørgeskemaet

Svarskala (svarkategorierne, der karakteriseres som tilfredse, er markerede med fed)

"Ja, i høj grad", "Ja, i nogen grad", "Nej, kun i mindre grad", "Nej, slet ikke"²

"Virkelig godt", "Godt", "Dårligt", "Virkelig dårligt"

"Virkelig god", "God", "Dårlig", "Virkelig dårlig"

"For meget", "Passende", "For lidt"

"Ja, én kontaktperson", "Ja, flere kontaktpersoner", "Nej"

"Acceptabel", "Uacceptabel"

"Meget tryk", "Tryk", "Utryk", "Meget utryk"

"Ja", "Nej, jeg fik ikke tilbudt det"

"Nej", "Ja"

Beregningsmetode

I de statistiske sammenligninger i kapitel 4 anvendes z-test for forskelle mellem andele til at teste, hvorvidt afdelingens resultat afviger statistisk signifikant fra afdelingens resultat i 2011 og 2012 samt resultatet for de øvrige afdelinger på hospitalet med hensyn til andel tilfredse patienter. Disse test antager varianshomogenitet på tværs af de patientgrupper, som sammenlignes, og er kun gennemført i de tilfælde, hvor der inden for hver patientgruppe er minimum fem patienter, der karakteriseres som henholdsvis tilfredse og ikke-tilfredse. I de anvendte t-test er der taget højde for, at patientgrupperne, der sammenlignes, ikke er lige store. Forskelle, der er signifikante på 0,05-niveau, er markeret med en stjerne bag de resultater, som er signifikant forskellige fra afdelingens resultat i 2013. Det skal dog bemærkes, at forholdsvis store forskelle kan fremstå insignifikante, hvis der er et begrænset antal af patienter, som andel tilfredse beregnes på baggrund af. Dette skyldes, at den statistiske usikkerhed er større, jo færre patienter der indgår i beregningerne.

I sammenligningen af afdelingens resultat med resultatet for de øvrige afdelinger på hospitalet indgår afdelingens resultat ikke i beregningen af gennemsnittet. Afdelingens resultat kan derfor både være lavere og højere end gennemsnittet for de henholdsvis bedst og dårligst placerede af hospitalets øvrige afdelinger.

Antallet af afdelinger, der indgår i beregningerne af gennemsnittet for de henholdsvis bedst og dårligst placerede af hospitalets øvrige afdelinger, afhænger af hospitalets samlede antal afdelinger i undersøgelsen og er bestemt i overensstemmelse med nedenstående tabel:

² På spørgsmålene vedrørende unødigt ventetid under undersøgelse/behandling og tvivl om livsstils betydning for helbred er det patienter, som har svaret "Nej, kun i mindre grad" eller "Nej, slet ikke", der karakteriseres som tilfredse, da disse svarkategorier er udtryk for et positivt svar på de pågældende spørgsmål.

Tabel 5. Sammenligningsgrundlag for bedst og dårligst placerede af hospitalets øvrige afdelinger

Antal afdelinger	Sammenligningsgrundlag
Mere end ni afdelinger	De tre henholdsvis bedst og dårligst placerede afdelinger
Mellem seks og ni afdelinger	De to henholdsvis bedst og dårligst placerede afdelinger
Mellem tre og fem afdelinger	Den henholdsvis bedste og dårligste placerede afdeling
Mindre end tre afdelinger	Ingen sammenligning

Vægtning i forhold til afsnitsstørrelse

Det supplerende patientudtræk betyder, at afsnit med få patienter potentielt er overrepræsenteret og derved kan have en uforholdsvist stor indflydelse på afdelingsresultatet i den regionale rapportering, hvis patienterne fra de pågældende afsnit adskiller sig markant fra afdelingens øvrige patienter. I beregning af afdelingens resultat er patienternes svar i den regionale rapportering derfor vægtet på baggrund af den faktiske afsnitsstørrelse.

Kan resultaterne sammenlignes?

Sammenligningen af patientoplevelser på tværs af afdelinger er ikke altid uproblematisk, da afdelingernes opgaver og vilkår og dermed patientgrupper er meget forskellige. Det kan således ikke udelukkes, at forskelle i patienternes oplevelser delvist skyldes forskelle i patientgruppens sammensætning med hensyn til eksempelvis køn, alder, uddannelsesniveau eller sygdomskarakter.

På den baggrund kunne det derfor være fristende at stille alle afdelinger lige og inkludere andre variabler end afsnitsstørrelse i vægtningen af patienternes svar eller på anden måde at holde patientsammensætningen konstant på tværs af afdelingerne.

I rapporten er yderligere vægtning af patienternes svar imidlertid fravalgt, og rapporten viser således den faktiske tilfredshed blandt afdelingens patienter. Uagtet at der kan være mange naturlige grunde til, at en afdeling klarer sig dårligere end andre afdelinger, er det patienternes faktiske oplevelse, der bør være udgangspunktet for arbejdet med at forbedre patienternes oplevelser. Statistiske teknikker kan ikke ændre de vilkår i virkelighedens verden, der eventuelt skal arbejdes med på afdelingen, men kan derimod være med til at tilsløre patienternes faktiske oplevelse, så der er risiko for at overse de forhold, som patienterne oplever som problematiske.

Bilag 4: Frekvens- og krydstabeller med patienternes baggrundskarakteristika

Den nedenstående frekvenstabel viser, hvordan patienterne, der har besvaret spørgeskemaet, er fordelt på baggrundskarakteristika som eksempelvis køn og alder.

På de efterfølgende sider krydses patienternes svar med patienternes baggrundskarakteristika. Svarfordelingen for de forskellige patientgrupper vises kun i det omfang, antallet af indkomne besvarelser sikrer, at patienterne forbliver anonyme. I praksis betyder det, at svarfordelingen for patientgrupper med under fem besvarelser ikke vises.

Afsnit med færre besvarelser end fem vises dog under "Øvrige/ikke placeret på afsnit". Har afdelingen indmeldt diagnosekoder, vises diagnoser med færre besvarelser end fem under "Øvrige" i diagnosekrydsene.

Tabel 6. Baggrundskarakteristika for afdelingens patienter, der har besvaret spørgeskemaet

	Antal patienter		Procent	
		n		%
Alle		26		100%
Køn				
Mand		9		35%
Kvinde		17		65%
Aldersgruppe				
Under 20 år		0		0%
20-39 år		1		4%
40-59 år		2		8%
60-79 år		15		58%
80 år eller derover		8		31%
Skema udfyldt af				
Patienten		21		88%
Pårørende		3		13%
Modersmål				
Dansk		22		92%
Ikke dansk		2		8%
Afsnitsnavn				
SAMSØ - ØJEN		16		62%
SAMSØ - Gynækologisk Amb.		8		31%
Øvrige/ikke placeret på afsnit		2		8%

Tabel 7. Patienternes svar fordelt på baggrundskarakteristika

Hvordan vurderer du, at dit samlede undersøgelses-/behandlingsforløb var tilrettelagt?						
	Virkelig godt	Godt	Dårligt	Virkelig dårligt	Antal	Det kan jeg ikke vurdere
	%	%	%	%	n	n
Alle	41	59	0	0	18	3
Køn						
Mand	38	62	0	0	7	1
Kvinde	43	57	0	0	11	2
Aldersgruppe						
Under 20 år	-	-	-	-	0	0
20-39 år	-	-	-	-	1	0
40-59 år	-	-	-	-	1	1
60-79 år	48	52	0	0	10	1
80 år eller derover	45	55	0	0	6	1
Skema udfyldt af						
Patienten	43	57	0	0	15	3
Pårørende	-	-	-	-	3	0
Modersmål						
Dansk	40	60	0	0	16	3
Ikke dansk	-	-	-	-	2	0
Afsnitsnavn						
SAMSØ - ØJEN	36	64	0	0	11	2
SAMSØ - Gynækologisk Amb.	40	60	0	0	5	1
Øvrige/ikke placeret på afsnit	-	-	-	-	2	0

Tabel 8. Patienternes svar fordelt på baggrundskarakteristika

Hvad er dit samlede indtryk af dit/dine besøg i ambulatoriet?					
	Virkelig godt	Godt	Dårligt	Virkelig dårligt	Antal
	%	%	%	%	n
Alle	48	52	0	0	22
Køn					
Mand	41	59	0	0	9
Kvinde	52	48	0	0	13
Aldersgruppe					
Under 20 år	-	-	-	-	0
20-39 år	-	-	-	-	1
40-59 år	-	-	-	-	2
60-79 år	48	52	0	0	12
80 år eller derover	38	62	0	0	7
Skema udfyldt af					
Patienten	50	50	0	0	19
Pårørende	-	-	-	-	3
Modersmål					
Dansk	48	52	0	0	20
Ikke dansk	-	-	-	-	2
Afsnitsnavn					
SAMSØ - ØJEN	36	64	0	0	14
SAMSØ - Gynækologisk Amb.	67	33	0	0	6
Øvrige/ikke placeret på afsnit	-	-	-	-	2

Tabel 9. Patienternes svar fordelt på baggrundskarakteristika

Hvad er dit samlede indtryk af ambulatoriets lokaler?					
	Virkelig godt	Godt	Dårligt	Virkelig dårligt	Antal
	%	%	%	%	n
Alle	13	87	0	0	23
Køn					
Mand	12	88	0	0	9
Kvinde	14	86	0	0	14
Aldersgruppe					
Under 20 år	-	-	-	-	0
20-39 år	-	-	-	-	1
40-59 år	-	-	-	-	2
60-79 år	16	84	0	0	13
80 år eller derover	15	85	0	0	7
Skema udfyldt af					
Patienten	10	90	0	0	20
Pårørende	-	-	-	-	3
Modersmål					
Dansk	10	90	0	0	21
Ikke dansk	-	-	-	-	2
Afsnitsnavn					
SAMSØ - ØJEN	20	80	0	0	15
SAMSØ - Gynækologisk Amb.	0	100	0	0	6
Øvrige/ikke placeret på afsnit	-	-	-	-	2

Tabel 10. Patienternes svar fordelt på baggrundskarakteristika

Hvordan vurderer du alt i alt, at rengøringen var i ambulatoriet?					
	Virkelig god	God	Dårlig	Virkelig dårlig	Antal
	%	%	%	%	n
Alle	23	77	0	0	23
Køn					
Mand	24	76	0	0	9
Kvinde	22	78	0	0	14
Aldersgruppe					
Under 20 år	-	-	-	-	0
20-39 år	-	-	-	-	1
40-59 år	-	-	-	-	2
60-79 år	24	76	0	0	13
80 år eller derover	15	85	0	0	7
Skema udfyldt af					
Patienten	21	79	0	0	20
Pårørende	-	-	-	-	3
Modersmål					
Dansk	20	80	0	0	21
Ikke dansk	-	-	-	-	2
Afsnitsnavn					
SAMSØ - ØJEN	27	73	0	0	15
SAMSØ - Gynækologisk Amb.	17	83	0	0	6
Øvrige/ikke placeret på afsnit	-	-	-	-	2

Tabel 11. Patienternes svar fordelt på baggrundskarakteristika

Hvordan oplevede du modtagelsen i ambulatoriet?					
	Virkelig god	God	Dårlig	Virkelig dårlig	Antal
	%	%	%	%	n
Alle	36	64	0	0	22
Køn					
Mand	35	65	0	0	9
Kvinde	36	64	0	0	13
Aldersgruppe					
Under 20 år	-	-	-	-	0
20-39 år	-	-	-	-	1
40-59 år	-	-	-	-	2
60-79 år	39	61	0	0	12
80 år eller derover	30	70	0	0	7
Skema udfyldt af					
Patienten	36	64	0	0	19
Pårørende	-	-	-	-	3
Modersmål					
Dansk	34	66	0	0	20
Ikke dansk	-	-	-	-	2
Afsnitsnavn					
SAMSØ - ØJEN	36	64	0	0	14
SAMSØ - Gynækologisk Amb.	33	67	0	0	6
Øvrige/ikke placeret på afsnit	-	-	-	-	2

Tabel 12. Patienternes svar fordelt på baggrundskarakteristika

Hvordan vurderer du længden af ventetiden, fra du skulle møde i ambulatoriet, til du blev kaldt ind?				
	Acceptabel	Uacceptabel	Antal	Jeg oplevede ikke ventetid
	%	%	n	n
Alle	93	7	15	8
Køn				
Mand	100	0	6	3
Kvinde	89	11	9	5
Aldersgruppe				
Under 20 år	-	-	0	0
20-39 år	-	-	0	1
40-59 år	-	-	2	0
60-79 år	84	16	6	7
80 år eller derover	100	0	7	0
Skema udfyldt af				
Patienten	91	9	12	8
Pårørende	-	-	3	0
Modersmål				
Dansk	93	7	15	6
Ikke dansk	-	-	0	2
Afsnitsnavn				
SAMSØ - ØJEN	90	10	10	5
SAMSØ - Gynækologisk Amb.	-	-	4	2
Øvrige/ikke placeret på afsnit	-	-	1	1

Tabel 13. Patienternes svar fordelt på baggrundskarakteristika

Hvor lang var ventetiden i ambulatoriets venteværelse, fra du skulle møde, til du blev kaldt ind?						
	Ingen ventetid (eller ind før tid)	Under 30 minutter	Mellem 30 og 60 minutter	Over 60 minutter	Antal	Det husker jeg ikke
	%	%	%	%	n	n
Alle	22	67	4	7	14	1
Køn						
Mand	18	73	9	0	6	0
Kvinde	25	63	0	12	8	1
Aldersgruppe						
Under 20 år	-	-	-	-	0	0
20-39 år	-	-	-	-	0	0
40-59 år	-	-	-	-	2	0
60-79 år	18	66	0	16	6	0
80 år eller derover	36	55	9	0	6	1
Skema udfyldt af						
Patienten	28	58	5	9	11	1
Pårørende	-	-	-	-	3	0
Modersmål						
Dansk	22	67	4	7	14	1
Ikke dansk	-	-	-	-	0	0
Afsnitsnavn						
SAMSØ - ØJEN	22	67	0	11	9	1
SAMSØ - Gynækologisk Amb.	-	-	-	-	4	0
Øvrige/ikke placeret på afsnit	-	-	-	-	1	0

Tabel 14. Patienternes svar fordelt på baggrundskarakteristika

Informerede personalet dig om ventetiden, fra du skulle møde, til du blev kaldt ind?						
	Ja, i høj grad	Ja, i nogen grad	Nej, kun i mindre grad	Nej, slet ikke	Antal	Det husker jeg ikke
	%	%	%	%	n	n
Alle	32	37	0	32	10	5
Køn						
Mand	-	-	-	-	4	2
Kvinde	33	33	0	33	6	3
Aldersgruppe						
Under 20 år	-	-	-	-	0	0
20-39 år	-	-	-	-	0	0
40-59 år	-	-	-	-	1	1
60-79 år	16	51	0	33	6	0
80 år eller derover	-	-	-	-	3	4
Skema udfyldt af						
Patienten	27	33	0	40	8	4
Pårørende	-	-	-	-	2	1
Modersmål						
Dansk	32	37	0	32	10	5
Ikke dansk	-	-	-	-	0	0
Afsnitsnavn						
SAMSØ - ØJEN	33	33	0	33	6	4
SAMSØ - Gynækologisk Amb.	-	-	-	-	3	1
Øvrige/ikke placeret på afsnit	-	-	-	-	1	0

Tabel 15. Patienternes svar fordelt på baggrundskarakteristika

Hvordan vurderer du indretningen af venteværelset?						
	Virkelig god	God	Dårlig	Virkelig dårlig	Antal	Det husker jeg ikke
	%	%	%	%	n	n
Alle	15	70	15	0	21	2
Køn						
Mand	0	88	12	0	9	0
Kvinde	26	57	17	0	12	2
Aldersgruppe						
Under 20 år	-	-	-	-	0	0
20-39 år	-	-	-	-	1	0
40-59 år	-	-	-	-	2	0
60-79 år	9	66	26	0	12	1
80 år eller derover	18	82	0	0	6	1
Skema udfyldt af						
Patienten	18	71	12	0	18	2
Pårørende	-	-	-	-	3	0
Modersmål						
Dansk	11	74	15	0	20	1
Ikke dansk	-	-	-	-	1	1
Afsnitsnavn						
SAMSØ - ØJEN	15	62	23	0	13	2
SAMSØ - Gynækologisk Amb.	17	83	0	0	6	0
Øvrige/ikke placeret på afsnit	-	-	-	-	2	0

Tabel 16. Patienternes svar fordelt på baggrundskarakteristika

Oplevede du, at én eller flere kontaktperson(er) i ambulatoriet havde særligt ansvar for dit undersøgelses-/behandlingsforløb?				
	Ja, én kontaktperson	Ja, flere kontaktpersoner	Nej	Antal
	%	%	%	n
Alle	57	12	31	9
Køn				
Mand	-	-	-	4
Kvinde	57	0	43	5
Aldersgruppe				
Under 20 år	-	-	-	0
20-39 år	-	-	-	1
40-59 år	-	-	-	0
60-79 år	56	22	22	5
80 år eller derover	-	-	-	3
Skema udfyldt af				
Patienten	51	14	35	8
Pårørende	-	-	-	1
Modersmål				
Dansk	65	14	21	8
Ikke dansk	-	-	-	1
Afsnitsnavn				
SAMSØ - ØJEN	40	20	40	5
SAMSØ - Gynækologisk Amb.	-	-	-	2
Øvrige/ikke placeret på afsnit	-	-	-	2

Tabel 17. Patienternes svar fordelt på baggrundskarakteristika

Oplevede du, at én eller flere kontaktperson(er) i ambulatoriet havde særligt ansvar for dit undersøgelses-/behandlingsforløb? (Omfatter kun patienter, som har haft mere end to besøg de seneste 6 måneder)				
	Ja, én kontaktperson	Ja, flere kontaktpersoner	Nej	Antal
	%	%	%	n
Alle	-	-	-	2
Køn				
Mand	-	-	-	2
Kvinde	-	-	-	0
Aldersgruppe				
Under 20 år	-	-	-	0
20-39 år	-	-	-	0
40-59 år	-	-	-	0
60-79 år	-	-	-	1
80 år eller derover	-	-	-	1
Skema udfyldt af				
Patienten	-	-	-	2
Pårørende	-	-	-	0
Modersmål				
Dansk	-	-	-	2
Ikke dansk	-	-	-	0
Afsnitsnavn				
SAMSØ - ØJEN	-	-	-	1
SAMSØ - Gynækologisk Amb.	-	-	-	0
Øvrige/ikke placeret på afsnit	-	-	-	1

Tabel 18. Patienternes svar fordelt på baggrundskarakteristika

Hvordan vurderer du alt i alt, at din(e) kontaktperson(er) har taget ansvar for dit forløb?						
	Virkelig godt	Godt	Dårligt	Virkelig dårligt	Antal	Det kan jeg ikke vurdere
	%	%	%	%	n	n
Alle	-	-	-	-	0	1
Køn						
Mand	-	-	-	-	0	1
Kvinde	-	-	-	-	0	0
Aldersgruppe						
Under 20 år	-	-	-	-	0	0
20-39 år	-	-	-	-	0	0
40-59 år	-	-	-	-	0	0
60-79 år	-	-	-	-	0	1
80 år eller derover	-	-	-	-	0	0
Skema udfyldt af						
Patienten	-	-	-	-	0	1
Pårørende	-	-	-	-	0	0
Modersmål						
Dansk	-	-	-	-	0	1
Ikke dansk	-	-	-	-	0	0
Afsnitsnavn						
SAMSØ - ØJEN	-	-	-	-	0	1
SAMSØ - Gynækologisk Amb.	-	-	-	-	0	0
Øvrige/ikke placeret på afsnit	-	-	-	-	0	0

Tabel 19. Patienternes svar fordelt på baggrundskarakteristika

Hvordan vurderer du, at ambulatoriets personale havde sat sig ind i dit sygdomsforløb ved de planlagte samtaler?						
	Virkelig godt	Godt	Dårligt	Virkelig dårligt	Antal	Det kan jeg ikke vurdere
	%	%	%	%	n	n
Alle	38	57	5	0	21	2
Køn						
Mand	24	76	0	0	9	0
Kvinde	48	43	8	0	12	2
Aldersgruppe						
Under 20 år	-	-	-	-	0	0
20-39 år	-	-	-	-	1	0
40-59 år	-	-	-	-	2	0
60-79 år	31	60	9	0	12	1
80 år eller derover	36	64	0	0	6	1
Skema udfyldt af						
Patienten	45	50	6	0	18	2
Pårørende	-	-	-	-	3	0
Modersmål						
Dansk	40	55	5	0	20	1
Ikke dansk	-	-	-	-	1	1
Afsnitsnavn						
SAMSØ - ØJEN	23	69	8	0	13	2
SAMSØ - Gynækologisk Amb.	67	33	0	0	6	0
Øvrige/ikke placeret på afsnit	-	-	-	-	2	0

Tabel 20. Patienternes svar fordelt på baggrundskarakteristika

I hvilket omfang blev du inddraget i de beslutninger, der skulle træffes om din undersøgelse/behandling?				
	For meget	Passende	For lidt	Antal
	%	%	%	n
Alle	0	100	0	23
Køn				
Mand	0	100	0	9
Kvinde	0	100	0	14
Aldersgruppe				
Under 20 år	-	-	-	0
20-39 år	-	-	-	1
40-59 år	-	-	-	2
60-79 år	0	100	0	13
80 år eller derover	0	100	0	7
Skema udfyldt af				
Patienten	0	100	0	20
Pårørende	-	-	-	3
Modersmål				
Dansk	0	100	0	21
Ikke dansk	-	-	-	2
Afsnitsnavn				
SAMSØ - ØJEN	0	100	0	15
SAMSØ - Gynækologisk Amb.	0	100	0	6
Øvrige/ikke placeret på afsnit	-	-	-	2

Tabel 21. Patienternes svar fordelt på baggrundskarakteristika

I hvilket omfang blev dine pårørende inddraget i de beslutninger, der skulle træffes om din undersøgelse/behandling?					
	For meget	Passende	For lidt	Antal	Ikke aktuelt for mig
	%	%	%	n	n
Alle	0	100	0	7	16
Køn					
Mand	0	100	0	6	3
Kvinde	-	-	-	1	13
Aldersgruppe					
Under 20 år	-	-	-	0	0
20-39 år	-	-	-	0	1
40-59 år	-	-	-	0	2
60-79 år	0	100	0	5	8
80 år eller derover	-	-	-	2	5
Skema udfyldt af					
Patienten	-	-	-	4	16
Pårørende	-	-	-	3	0
Modersmål					
Dansk	0	100	0	7	14
Ikke dansk	-	-	-	0	2
Afsnitsnavn					
SAMSØ - ØJEN	0	100	0	5	10
SAMSØ - Gynækologisk Amb.	-	-	-	0	6
Øvrige/ikke placeret på afsnit	-	-	-	2	0

Tabel 22. Patienternes svar fordelt på baggrundskarakteristika

Lyttede personalet til dig med interesse, når du sagde noget?						
	Ja, i høj grad	Ja, i nogen grad	Nej, kun i mindre grad	Nej, slet ikke	Antal	Det kan jeg ikke vurdere
	%	%	%	%	n	n
Alle	69	31	0	0	20	3
Køn						
Mand	60	40	0	0	8	1
Kvinde	75	25	0	0	12	2
Aldersgruppe						
Under 20 år	-	-	-	-	0	0
20-39 år	-	-	-	-	1	0
40-59 år	-	-	-	-	2	0
60-79 år	62	38	0	0	11	2
80 år eller derover	64	36	0	0	6	1
Skema udfyldt af						
Patienten	76	24	0	0	17	3
Pårørende	-	-	-	-	3	0
Modersmål						
Dansk	67	33	0	0	19	2
Ikke dansk	-	-	-	-	1	1
Afsnitsnavn						
SAMSØ - ØJEN	50	50	0	0	12	3
SAMSØ - Gynækologisk Amb.	100	0	0	0	6	0
Øvrige/ikke placeret på afsnit	-	-	-	-	2	0

Tabel 23. Patienternes svar fordelt på baggrundskarakteristika

Fik du indtryk af, at personalet var gode til deres fag?						
	Ja, i høj grad	Ja, i nogen grad	Nej, kun i mindre grad	Nej, slet ikke	Antal	Det kan jeg ikke vurdere
	%	%	%	%	n	n
Alle	92	8	0	0	20	3
Køn						
Mand	93	7	0	0	8	1
Kvinde	92	8	0	0	12	2
Aldersgruppe						
Under 20 år	-	-	-	-	0	0
20-39 år	-	-	-	-	1	0
40-59 år	-	-	-	-	2	0
60-79 år	91	9	0	0	11	2
80 år eller derover	91	9	0	0	6	1
Skema udfyldt af						
Patienten	91	9	0	0	17	3
Pårørende	-	-	-	-	3	0
Modersmål						
Dansk	91	9	0	0	18	3
Ikke dansk	-	-	-	-	2	0
Afsnitsnavn						
SAMSØ - ØJEN	92	8	0	0	12	3
SAMSØ - Gynækologisk Amb.	100	0	0	0	6	0
Øvrige/ikke placeret på afsnit	-	-	-	-	2	0

Tabel 24. Patienternes svar fordelt på baggrundskarakteristika

Vidste du, hvad der skulle ske under dit/dine besøg i ambulatoriet?						
	Ja, i høj grad	Ja, i nogen grad	Nej, kun i mindre grad	Nej, slet ikke	Antal	Det kan jeg ikke vurdere
	%	%	%	%	n	n
Alle	65	35	0	0	21	2
Køn						
Mand	76	24	0	0	9	0
Kvinde	57	43	0	0	12	2
Aldersgruppe						
Under 20 år	-	-	-	-	0	0
20-39 år	-	-	-	-	1	0
40-59 år	-	-	-	-	2	0
60-79 år	48	52	0	0	12	1
80 år eller derover	100	0	0	0	6	1
Skema udfyldt af						
Patienten	65	35	0	0	18	2
Pårørende	-	-	-	-	3	0
Modersmål						
Dansk	68	32	0	0	20	1
Ikke dansk	-	-	-	-	1	1
Afsnitsnavn						
SAMSØ - ØJEN	62	38	0	0	13	2
SAMSØ - Gynækologisk Amb.	67	33	0	0	6	0
Øvrige/ikke placeret på afsnit	-	-	-	-	2	0

Tabel 25. Patienternes svar fordelt på baggrundskarakteristika

Levede behandlingen op til dine forventninger?						
	Ja, i høj grad	Ja, i nogen grad	Nej, kun i mindre grad	Nej, slet ikke	Antal	Det kan jeg ikke vurdere
	%	%	%	%	n	n
Alle	69	31	0	0	20	3
Køn						
Mand	87	13	0	0	8	1
Kvinde	57	43	0	0	12	2
Aldersgruppe						
Under 20 år	-	-	-	-	0	0
20-39 år	-	-	-	-	1	0
40-59 år	-	-	-	-	2	0
60-79 år	62	38	0	0	11	2
80 år eller derover	82	18	0	0	6	1
Skema udfyldt af						
Patienten	69	31	0	0	17	3
Pårørende	-	-	-	-	3	0
Modersmål						
Dansk	72	28	0	0	19	2
Ikke dansk	-	-	-	-	1	1
Afsnitsnavn						
SAMSØ - ØJEN	58	42	0	0	12	3
SAMSØ - Gynækologisk Amb.	83	17	0	0	6	0
Øvrige/ikke placeret på afsnit	-	-	-	-	2	0

Tabel 26. Patienternes svar fordelt på baggrundskarakteristika

Var der sammenhæng i det, du fik at vide, når du talte med forskellige ansatte i ambulatoriet?						
	Ja, i høj grad	Ja, i nogen grad	Nej, kun i mindre grad	Nej, slet ikke	Antal	Det kan jeg ikke vurdere
	%	%	%	%	n	n
Alle	81	19	0	0	17	6
Køn						
Mand	100	0	0	0	7	2
Kvinde	69	31	0	0	10	4
Aldersgruppe						
Under 20 år	-	-	-	-	0	0
20-39 år	-	-	-	-	1	0
40-59 år	-	-	-	-	2	0
60-79 år	79	21	0	0	10	3
80 år eller derover	-	-	-	-	4	3
Skema udfyldt af						
Patienten	79	21	0	0	15	5
Pårørende	-	-	-	-	2	1
Modersmål						
Dansk	81	19	0	0	17	4
Ikke dansk	-	-	-	-	0	2
Afsnitsnavn						
SAMSØ - ØJEN	78	22	0	0	9	6
SAMSØ - Gynækologisk Amb.	83	17	0	0	6	0
Øvrige/ikke placeret på afsnit	-	-	-	-	2	0

Tabel 27. Patienternes svar fordelt på baggrundskarakteristika

Oplevede du, at der skete fejl i forbindelse med dit/dine besøg i ambulatoriet?			
	Nej	Ja	Antal
	%	%	n
Alle	100	0	23
Køn			
Mand	100	0	9
Kvinde	100	0	14
Aldersgruppe			
Under 20 år	-	-	0
20-39 år	-	-	1
40-59 år	-	-	2
60-79 år	100	0	13
80 år eller derover	100	0	7
Skema udfyldt af			
Patienten	100	0	20
Pårørende	-	-	3
Modersmål			
Dansk	100	0	21
Ikke dansk	-	-	2
Afsnitsnavn			
SAMSØ - ØJEN	100	0	15
SAMSØ - Gynækologisk Amb.	100	0	6
Øvrige/ikke placeret på afsnit	-	-	2

Tabel 28. Patienternes svar fordelt på baggrundskarakteristika

Hvordan synes du, at personalet tog hånd om fejlen/fejlene, efter den/de blev opdaget?						
	Virkelig godt	Godt	Dårligt	Virkelig dårligt	Antal	Personalet kendte ikke til fejlen(e)
	%	%	%	%	n	n
Alle	-	-	-	-	0	0
Køn						
Mand	-	-	-	-	0	0
Kvinde	-	-	-	-	0	0
Aldersgruppe						
Under 20 år	-	-	-	-	0	0
20-39 år	-	-	-	-	0	0
40-59 år	-	-	-	-	0	0
60-79 år	-	-	-	-	0	0
80 år eller derover	-	-	-	-	0	0
Skema udfyldt af						
Patienten	-	-	-	-	0	0
Pårørende	-	-	-	-	0	0
Modersmål						
Dansk	-	-	-	-	0	0
Ikke dansk	-	-	-	-	0	0
Afsnitsnavn						
SAMSØ - ØJEN	-	-	-	-	0	0
SAMSØ - Gynækologisk Amb.	-	-	-	-	0	0
Øvrige/ikke placeret på afsnit	-	-	-	-	0	0

Tabel 29. Patienternes svar fordelt på baggrundskarakteristika

Oplevede du, at der opstod unødigt ventetid under din undersøgelse/behandling i ambulatoriet, der forlængede dit/dine besøg?						
	Nej, slet ikke	Nej, kun i mindre grad	Ja, i nogen grad	Ja, i høj grad	Antal	Det kan jeg ikke vurdere
	%	%	%	%	n	n
Alle	81	5	14	0	19	4
Køn						
Mand	62	15	23	0	7	2
Kvinde	92	0	8	0	12	2
Aldersgruppe						
Under 20 år	-	-	-	-	0	0
20-39 år	-	-	-	-	1	0
40-59 år	-	-	-	-	2	0
60-79 år	69	10	21	0	10	3
80 år eller derover	91	0	9	0	6	1
Skema udfyldt af						
Patienten	84	7	10	0	16	4
Pårørende	-	-	-	-	3	0
Modersmål						
Dansk	80	6	14	0	18	3
Ikke dansk	-	-	-	-	1	1
Afsnitsnavn						
SAMSØ - ØJEN	73	9	18	0	11	4
SAMSØ - Gynækologisk Amb.	100	0	0	0	6	0
Øvrige/ikke placeret på afsnit	-	-	-	-	2	0

Tabel 30. Patienternes svar fordelt på baggrundskarakteristika

Hvordan vurderer du, at ambulatoriet samarbejdede med andre afdelinger/ambulatorier om din undersøgelse/behandling?						
	Virkelig godt	Godt	Dårligt	Virkelig dårligt	Antal	Ingen andre afdelinger/ambulatorier var involveret
	%	%	%	%	n	n
Alle	36	64	0	0	9	8
Køn						
Mand	22	78	0	0	5	2
Kvinde	-	-	-	-	4	6
Aldersgruppe						
Under 20 år	-	-	-	-	0	0
20-39 år	-	-	-	-	0	0
40-59 år	-	-	-	-	1	1
60-79 år	34	66	0	0	6	3
80 år eller derover	-	-	-	-	2	4
Skema udfyldt af						
Patienten	31	69	0	0	7	7
Pårørende	-	-	-	-	2	1
Modersmål						
Dansk	36	64	0	0	9	7
Ikke dansk	-	-	-	-	0	1
Afsnitsnavn						
SAMSØ - ØJEN	33	67	0	0	6	4
SAMSØ - Gynækologisk Amb.	-	-	-	-	2	3
Øvrige/ikke placeret på afsnit	-	-	-	-	1	1

Tabel 31. Patienternes svar fordelt på baggrundskarakteristika

Har personalet i ambulatoriet givet dig den information, du løbende havde brug for?					
	Ja, i høj grad	Ja, i nogen grad	Nej, kun i mindre grad	Nej, slet ikke	Antal
	%	%	%	%	n
Alle	65	35	0	0	21
Køn					
Mand	65	35	0	0	9
Kvinde	66	34	0	0	12
Aldersgruppe					
Under 20 år	-	-	-	-	0
20-39 år	-	-	-	-	1
40-59 år	-	-	-	-	2
60-79 år	57	43	0	0	12
80 år eller derover	82	18	0	0	6
Skema udfyldt af					
Patienten	65	35	0	0	18
Pårørende	-	-	-	-	3
Modersmål					
Dansk	67	33	0	0	19
Ikke dansk	-	-	-	-	2
Afsnitsnavn					
SAMSØ - ØJEN	54	46	0	0	13
SAMSØ - Gynækologisk Amb.	83	17	0	0	6
Øvrige/ikke placeret på afsnit	-	-	-	-	2

Tabel 32. Patienternes svar fordelt på baggrundskarakteristika

Hvordan vurderer du alt i alt den mundtlige information, du fik i ambulatoriet?					
	Virkelig god	God	Dårlig	Virkelig dårlig	Antal
	%	%	%	%	n
Alle	55	45	0	0	21
Køn					
Mand	53	47	0	0	9
Kvinde	57	43	0	0	12
Aldersgruppe					
Under 20 år	-	-	-	-	0
20-39 år	-	-	-	-	1
40-59 år	-	-	-	-	2
60-79 år	57	43	0	0	12
80 år eller derover	45	55	0	0	6
Skema udfyldt af					
Patienten	53	47	0	0	18
Pårørende	-	-	-	-	3
Modersmål					
Dansk	56	44	0	0	19
Ikke dansk	-	-	-	-	2
Afsnitsnavn					
SAMSØ - ØJEN	46	54	0	0	13
SAMSØ - Gynækologisk Amb.	67	33	0	0	6
Øvrige/ikke placeret på afsnit	-	-	-	-	2

Tabel 33. Patienternes svar fordelt på baggrundskarakteristika

Har du i forbindelse med dit/dine besøg i ambulatoriet modtaget tilstrækkeligt informationsmateriale om din sygdom og/eller behandling?				
	Ja	Nej	Antal	Ikke aktuelt for mig
	%	%	n	n
Alle	100	0	14	8
Køn				
Mand	100	0	7	2
Kvinde	100	0	7	6
Aldersgruppe				
Under 20 år	-	-	0	0
20-39 år	-	-	1	0
40-59 år	-	-	1	1
60-79 år	100	0	8	4
80 år eller derover	-	-	4	3
Skema udfyldt af				
Patienten	100	0	11	8
Pårørende	-	-	3	0
Modersmål				
Dansk	100	0	14	6
Ikke dansk	-	-	0	2
Afsnitsnavn				
SAMSØ - ØJEN	100	0	9	5
SAMSØ - Gynækologisk Amb.	-	-	4	2
Øvrige/ikke placeret på afsnit	-	-	1	1

Tabel 34. Patienternes svar fordelt på baggrundskarakteristika

Hvordan vurderer du det informationsmateriale du fik?						
	Virkelig god	God	Dårlig	Virkelig dårlig	Antal	Ikke aktuelt for mig
	%	%	%	%	n	n
Alle	28	72	0	0	13	1
Køn						
Mand	23	77	0	0	7	0
Kvinde	33	67	0	0	6	1
Aldersgruppe						
Under 20 år	-	-	-	-	0	0
20-39 år	-	-	-	-	1	0
40-59 år	-	-	-	-	1	0
60-79 år	29	71	0	0	7	1
80 år eller derover	-	-	-	-	4	0
Skema udfyldt af						
Patienten	37	63	0	0	10	1
Pårørende	-	-	-	-	3	0
Modersmål						
Dansk	28	72	0	0	13	1
Ikke dansk	-	-	-	-	0	0
Afsnitsnavn						
SAMSØ - ØJEN	22	78	0	0	9	0
SAMSØ - Gynækologisk Amb.	-	-	-	-	3	1
Øvrige/ikke placeret på afsnit	-	-	-	-	1	0

Tabel 35. Patienternes svar fordelt på baggrundskarakteristika

Var du tryk eller utryk, da du tog hjem efter dit/dine besøg i ambulatoriet?					
	Meget tryk	Tryk	Utryk	Meget utryk	Antal
	%	%	%	%	n
Alle	41	59	0	0	23
Køn					
Mand	41	59	0	0	9
Kvinde	41	59	0	0	14
Aldersgruppe					
Under 20 år	-	-	-	-	0
20-39 år	-	-	-	-	1
40-59 år	-	-	-	-	2
60-79 år	29	71	0	0	13
80 år eller derover	53	47	0	0	7
Skema udfyldt af					
Patienten	37	63	0	0	20
Pårørende	-	-	-	-	3
Modersmål					
Dansk	45	55	0	0	21
Ikke dansk	-	-	-	-	2
Afsnitsnavn					
SAMSØ - ØJEN	27	73	0	0	15
SAMSØ - Gynækologisk Amb.	67	33	0	0	6
Øvrige/ikke placeret på afsnit	-	-	-	-	2

Tabel 36. Patienternes svar fordelt på baggrundskarakteristika

Hvordan vurderer du, at ambulatoriet og den kommunale hjemmepleje/hjemmesygepleje har samarbejdet om dit undersøgelses-/behandlingsforløb?							
	Virkelig godt	Godt	Dårligt	Virkelig dårligt	Antal	Det kan jeg ikke vurdere	Ikke aktuelt for mig
	%	%	%	%	n	n	n
Alle	-	-	-	-	4	5	13
Køn							
Mand	-	-	-	-	4	3	2
Kvinde	-	-	-	-	0	2	11
Aldersgruppe							
Under 20 år	-	-	-	-	0	0	0
20-39 år	-	-	-	-	0	0	1
40-59 år	-	-	-	-	0	0	2
60-79 år	-	-	-	-	3	3	7
80 år eller derover	-	-	-	-	1	2	3
Skema udfyldt af							
Patienten	-	-	-	-	3	3	13
Pårørende	-	-	-	-	1	2	0
Modersmål							
Dansk	-	-	-	-	4	5	11
Ikke dansk	-	-	-	-	0	0	2
Afsnitsnavn							
SAMSØ - ØJEN	-	-	-	-	4	5	5
SAMSØ - Gynækologisk Amb.	-	-	-	-	0	0	6
Øvrige/ikke placeret på afsnit	-	-	-	-	0	0	2

Tabel 37. Patienternes svar fordelt på baggrundskarakteristika

Hvordan vurderer du, at ambulatoriet har orienteret din praktiserende læge om dit undersøgelses-/behandlingsforløb?						
	Virkelig godt	Godt	Dårligt	Virkelig dårligt	Antal	Det kan jeg ikke vurdere
	%	%	%	%	n	n
Alle	20	60	20	0	5	17
Køn						
Mand	-	-	-	-	4	5
Kvinde	-	-	-	-	1	12
Aldersgruppe						
Under 20 år	-	-	-	-	0	0
20-39 år	-	-	-	-	0	1
40-59 år	-	-	-	-	0	2
60-79 år	20	60	20	0	5	8
80 år eller derover	-	-	-	-	0	6
Skema udfyldt af						
Patienten	-	-	-	-	3	16
Pårørende	-	-	-	-	2	1
Modersmål						
Dansk	20	60	20	0	5	15
Ikke dansk	-	-	-	-	0	2
Afsnitsnavn						
SAMSØ - ØJEN	-	-	-	-	4	11
SAMSØ - Gynækologisk Amb.	-	-	-	-	1	4
Øvrige/ikke placeret på afsnit	-	-	-	-	0	2

Tabel 38. Patienternes svar fordelt på baggrundskarakteristika

Har du fået tilstrækkelig information fra ambulatoriet om: Kostens betydning for dit helbred?				
	Ja	Nej	Antal	Ikke aktuelt for mig
	%	%	n	n
Alle	71	29	8	15
Køn				
Mand	100	0	5	4
Kvinde	-	-	3	11
Aldersgruppe				
Under 20 år	-	-	0	0
20-39 år	-	-	0	1
40-59 år	-	-	0	2
60-79 år	78	22	5	8
80 år eller derover	-	-	3	4
Skema udfyldt af				
Patienten	67	33	7	13
Pårørende	-	-	1	2
Modersmål				
Dansk	71	29	8	13
Ikke dansk	-	-	0	2
Afsnitsnavn				
SAMSØ - ØJEN	67	33	6	9
SAMSØ - Gynækologisk Amb.	-	-	0	6
Øvrige/ikke placeret på afsnit	-	-	2	0

Tabel 39. Patienternes svar fordelt på baggrundskarakteristika

Har du fået tilstrækkelig information fra ambulatoriet om: Motions betydning for dit helbred?				
	Ja	Nej	Antal	Ikke aktuelt for mig
	%	%	n	n
Alle	75	25	9	14
Køn				
Mand	100	0	6	3
Kvinde	-	-	3	11
Aldersgruppe				
Under 20 år	-	-	0	0
20-39 år	-	-	0	1
40-59 år	-	-	0	2
60-79 år	82	18	6	7
80 år eller derover	-	-	3	4
Skema udfyldt af				
Patienten	67	33	7	13
Pårørende	-	-	2	1
Modersmål				
Dansk	75	25	9	12
Ikke dansk	-	-	0	2
Afsnitsnavn				
SAMSØ - ØJEN	71	29	7	8
SAMSØ - Gynækologisk Amb.	-	-	0	6
Øvrige/ikke placeret på afsnit	-	-	2	0

Tabel 40. Patienternes svar fordelt på baggrundskarakteristika

Har du fået tilstrækkelig information fra ambulatoriet om: Alkohols betydning for dit helbred?				
	Ja	Nej	Antal	Ikke aktuelt for mig
	%	%	n	n
Alle	69	31	7	16
Køn				
Mand	-	-	4	5
Kvinde	-	-	3	11
Aldersgruppe				
Under 20 år	-	-	0	0
20-39 år	-	-	0	1
40-59 år	-	-	0	2
60-79 år	78	22	5	8
80 år eller derover	-	-	2	5
Skema udfyldt af				
Patienten	64	36	6	14
Pårørende	-	-	1	2
Modersmål				
Dansk	69	31	7	14
Ikke dansk	-	-	0	2
Afsnitsnavn				
SAMSØ - ØJEN	67	33	6	9
SAMSØ - Gynækologisk Amb.	-	-	0	6
Øvrige/ikke placeret på afsnit	-	-	1	1

Tabel 41. Patienternes svar fordelt på baggrundskarakteristika

Har du fået tilstrækkelig information fra ambulatoriet om: Rygnings betydning for dit helbred?				
	Ja	Nej	Antal	Ikke aktuelt for mig
	%	%	n	n
Alle	70	30	7	16
Køn				
Mand	-	-	3	6
Kvinde	-	-	4	10
Aldersgruppe				
Under 20 år	-	-	0	0
20-39 år	-	-	0	1
40-59 år	-	-	1	1
60-79 år	-	-	4	9
80 år eller derover	-	-	2	5
Skema udfyldt af				
Patienten	64	36	6	14
Pårørende	-	-	1	2
Modersmål				
Dansk	70	30	7	14
Ikke dansk	-	-	0	2
Afsnitsnavn				
SAMSØ - ØJEN	60	40	5	10
SAMSØ - Gynækologisk Amb.	-	-	1	5
Øvrige/ikke placeret på afsnit	-	-	1	1

Tabel 42. Patienternes svar fordelt på baggrundskarakteristika

Fik du hjælp af ambulatoriet, til det du henvendte dig med?						
	Ja, i høj grad	Ja, i nogen grad	Nej, kun i mindre grad	Nej, slet ikke	Antal	Det kan jeg ikke vurdere
	%	%	%	%	n	n
Alle	67	33	0	0	16	6
Køn						
Mand	54	46	0	0	7	2
Kvinde	77	23	0	0	9	4
Aldersgruppe						
Under 20 år	-	-	-	-	0	0
20-39 år	-	-	-	-	1	0
40-59 år	-	-	-	-	1	1
60-79 år	54	46	0	0	9	3
80 år eller derover	78	22	0	0	5	2
Skema udfyldt af						
Patienten	70	30	0	0	14	5
Pårørende	-	-	-	-	2	1
Modersmål						
Dansk	67	33	0	0	16	4
Ikke dansk	-	-	-	-	0	2
Afsnitsnavn						
SAMSØ - ØJEN	44	56	0	0	9	5
SAMSØ - Gynækologisk Amb.	100	0	0	0	5	1
Øvrige/ikke placeret på afsnit	-	-	-	-	2	0

Bilag 5: Kommentarsamling

Nedenfor er indsat de kommentarer, som patienterne har skrevet i forbindelse med besvarelsen af spørgeskemaet. Kommentarerne er anonymiseret, og kun kommentarer, som giver mening, når de står alene, er medtaget. Patienternes kommentarer er således nedskrevet, hvad enten de har været positive eller negative, mens faktuelle oplysninger er udeladt, hvis de løsrevet fra andre oplysninger i spørgeskemaet ikke giver mening. Såfremt der er ændret i kommentarerne, for eksempel af hensyn til patienternes anonymitet, er det markeret med [].

Kommentarsamlingen er opdelt efter afdelingens afsnit. For afsnit med færre end fem besvarelser vises afsnittets kommentarer under "Øvrige/ikke placeret på afsnit". Patienten er tildelt et patient-id, så det inden for hvert afsnit er muligt at følge den enkelte patient og se, om patienten har knyttet en eller flere kommentarer til spørgeskemaet. Patientens samlede indtryk er indsat, så det er muligt at sammenholde patienternes samlede indtryk med patienternes kommentarer.





Kommentarerne under 'Samlet indtryk' kan være markeret med et eller flere temaer, som knytter sig til indholdet i kommentaren. Kommentarerne rubriceres efter temaerne ventetid, kvalitet i behandling, pleje, relationer til personale, kommunikation og information, kontaktperson og fysiske rammer.

Tabel 43. Kommentarer under 'Samlet indtryk' fordelt på temaer

		Antal kommentarer	
		n	
Fysiske rammer			2
Kommunikation og information			0
Kontaktperson			0
Kvalitet i behandling			1
Pleje			1
Relationer til personale			2
Ventetid			0

SAMSØ SYGEHUS

Har du kommentarer til din modtagelse i ambulatoriet?



ID	Kommentarer - SAMSØ - ØJEN	Modtagelsen
 3	Som regel ingen modtagelse. Man venter på lægen. I vagter!	Uoplyst
 6	Blev indlagt akut med brækket lårben, husker ikke noget. Jeg var dopet i to døgn inden operationen.	Uoplyst
ID	Kommentarer - SAMSØ - Gynækologisk Amb.	Modtagelsen
 1	Der mangler skiltning til gynækolog.	God
 3	Alle er venlige, smilende og hjælpsomme og giver information på en god måde.	God

SAMSØ SYGEHUS**Hvilke(n) fejl oplevede du?**



ID	Kommentarer - SAMSØ - Gynækologisk Amb.	Fejlhåndtering
2	Skal vi tale om læge NN, der havde booket dobbelt på hvert mødetidspunkt, så patienten, der havde taget fri fra arbejde måtte gå, da de havde ventet over halvanden time. Det var uacceptabelt. Anden læge NN, der ikke vil udskrive en høreprøve, hvis man ikke vil købe sine apparater hos ham, og derfor sætter en bag i køen og tager sine kunder først, så ventetiden bliver ekstra lang for patienten, der gerne vil have høreapparater hos audiolog. Tredje læge NN, der normalt behandler hver tredje måned, og nu har han aflyst. Ny tid fem måneder efter sidste behandling!	Uoplyst

SAMSØ SYGEHUS

Har du uddybende kommentarer til dit undersøgelses-/behandlingsforløb?



	ID	Kommentarer - SAMSØ - Gynækologisk Amb.	Samlet indtryk
3		Jeg oplever, at jeg bliver mødt med respekt, og bliver informeret på en måde, som er nem at forstå, når ikke man selv er en del af sygehusvæsnet. Jeg har kun ros til personalet på afdelingen. Jeg oplevede kompetente, søde mennesker, i en for mig usikker og utryk sygdomsperiode, som personalet gjorde forståelig for mig, og som jeg kom godt igennem! Det er jeg taknemmelig over.	Virkelig godt
	ID	Kommentarer - Øvrige/ikke placeret på afsnit	Samlet indtryk
	1	Patientbefordring udeblev fra [] til Aarhus en gang. Måtte vente, til færgen sejlede hjem, da jeg IKKE kunne møde til tiden.	Virkelig godt

SAMSØ SYGEHUS**Har du uddybende kommentarer til den information, du fik (før, under og efter dit/dine besøg)?**

	ID Kommentarer - SAMSØ - ØJEN	Samlet indtryk
3	Der var kun læge NN til stede. Altså intet personale i ambulatoriet.	Uoplyst
	ID Kommentarer - SAMSØ - Gynækologisk Amb.	Samlet indtryk
	3 Jeg havde også stor glæde af to aftener på patientskole, hvor jeg fik meget nyttig information.	Virkelig godt

SAMSØ SYGEHUS

Har du uddybende kommentarer til forløbet efter dit/mellem dine besøg i ambulatoriet?

ID	Kommentarer - SAMSØ - ØJEN	Samlet indtryk
 3	Ambulatoriet er bemandet af de praktiserende læger [fra en anden kommune]! Afdelingens personale på sygehuset var meget hjælpsomme.	Uoplyst
 5	Patienten [] er [] lammet og kommer derfor til ambulatoriet sengeliggende []. Ved hjemtransport går det ALTID galt, da kommunikationen mellem ambulatoriet og sygetransporten ikke fungerer. Det har muligvis ikke kun noget med ambulatoriet at gøre [].	Godt

SAMSØ SYGEHUS

Skriv her, hvis du synes, ambulatoriet kunne gøre noget bedre, og/eller hvis du synes, ambulatoriet gjorde noget særligt godt.

ID	Kommentarer - SAMSØ - ØJEN	Samlet indtryk
1	<input type="checkbox"/> Venteværelserne bør være mere hyggelige. [Fysiske rammer]	Virkelig godt
2	Rengøringen kunne være bedre. [Fysiske rammer]	Godt
3	Hvis man får brug for vagtlægen på Samsø, er der stor uvidenhed hos den, der modtager opkaldet i Jylland. Man ved ikke, hvordan det fungerer her på øen.	Uoplyst
4	Det kan jeg ikke vurdere.	Godt
5	NN er den mest kompetente og rareste læge, vi nogensinde har mødt. Mange af sygeplejerskerne er utroligt søde og hjælpsomme. [Relationer til personale]	Godt
7	Mit indtryk er, at alle, som jeg var i forbindelse med, var meget kompetente og veluddannede og som virkelig prøvede at forstå min situation. Jeg var MEGET tryk under alle undersøgelserne. [Kvalitet i behandling]	Virkelig godt
8	Godt tilfreds med jeres måde at køre det på. Mange tak.	Godt
ID Kommentarer - SAMSØ - Gynækologisk Amb.		Samlet indtryk
3	Uanset hvor travlt de ansatte har det, er de venlige og taler til en på en hyggelig måde. [Pleje, Relationer til personale]	Virkelig godt

Bilag 6: Forholdet mellem den regionale og nationale rapportering på afdelingsniveau

Udover den regionale rapportering af undersøgelsen, som denne rapport er en del af, er der på baggrund af de nationale spørgsmål udarbejdet en national standardrapport på afdelingsniveau. Denne nationale standardrapport er i Region Midtjylland vedhæftet i bilag 7.

Den nationale standardrapportering bygger i udgangspunktet på en tilfældig stikprøve bestående af 400 patienter per speciale på en afdeling³. Af hensyn til rapporteringen på afsnitsniveau suppleredes der på regionalt niveau med et patientudtræk, der sikrede, at spørgeskemaet blev sendt til minimum 30 patienter fra hvert afsnit, hvis dette var muligt. Dette supplerende patientudtræk indgår ligeledes i den nationale standardrapportering.

På grund af det supplerende patientudtræk er afsnit med få patienter således potentielt overrepræsenteret og kan derved have en uforholdsvist stor indflydelse på resultatet i den regionale rapportering, hvis patienterne fra de pågældende afsnit adskiller sig markant fra regionens øvrige patienter. I beregningen af regionens resultat er der i den regionale rapportering taget højde for dette ved at vægte patienternes svar på baggrund af afsnitsstørrelse. Afsnitsstørrelse er det eneste forhold som patienternes svar vægtes i forhold til i den regionale rapportering. I den nationale rapportering vægtes patienternes svar i forhold til blandt andet køn og alder, men ikke afsnitsstørrelse, hvilket kan bevirke, at der er forskel på regionens resultat i den henholdsvis regionale og nationale rapport.

I den nationale rapportering sammenlignes afdelingens resultat på de nationale spørgsmål med det samlede resultat for det speciale, som den pågældende afdeling tilhører. Indledningsvis er der en oversigtsfigur, hvor spørgsmålene er sorteret efter andel positive besvarelser. Herefter bliver spørgsmålene præsenteret temavist i figurer og tabeller, herunder afdelingens placering i forhold til specialeresultat og sammenligning over tid.

³ For afdelinger med færre end 20 besvarelser fra denne stikprøve er der ikke udarbejdet en national rapport, og en sådan er derfor ikke vedhæftet.

