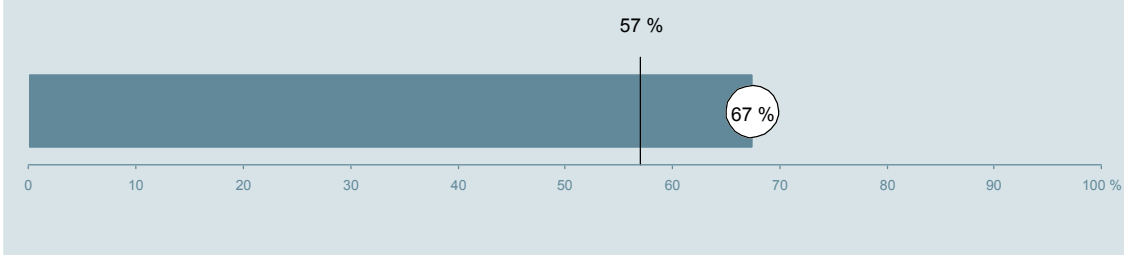




## Livsstilcentret (160 i Brædstrup) Hospitalsenheden Horsens

Spørgeskemaet er udsendt til 212 patienter udskrevet fra afdelingen i perioden 8. august til 31. oktober 2012.  
67 % af disse svarede på spørgeskemaet.  
På landsplan svarede 57 % af de indlagte patienter.



**Enheden for  
Brugerundersøgelser**

[www.patientoplevelser.dk](http://www.patientoplevelser.dk)



## INDHOLD

OVERSIGTSFIGUR	3
INDEN INDLÆGGELSEN OG VED MODTAGELSEN PÅ AFDELINGEN	4
PERSONALE	6
BEHANDLINGSFORLØB	10
INFORMATION	13
UDSKRIVELSE	16
SAMLET INDTRYK	19
DATAMATERIALE	21
OVERSIGTSFIGUR FOR AFSNIT/UNDEROPDELINGER	22

### Om rapporten

#### Nationale og regionale spørgsmål:

Rapporten indeholder resultater for de nationale spørgsmål.

#### Omkodninger af spørgsmål:

Spørgsmålene er ikke altid opgjort, som de fremstår i spørgeskemaet. Her følger et par eksempler:

- Svarene fra ét spørgsmål kan være opgjort på to forskellige måder, hvilket er angivet med en parentes efter spørgsmålsnummeret.
- Svar fra flere spørgsmål kan være opsummeret i ét samlet resultat.
- Endelig er der spørgsmål, hvor svarkategorier samles i opgørelsen. Det er eksempelvis tilfældet for spørgsmål 7, hvor svarkategorierne "for meget" og "for lidt" opgøres som negative svar, mens "passende" er et positivt svar.

Mere detaljeret information om, hvilke spørgsmål der er omkodet og hvordan, kan du finde på: [www.patientoplevelser.dk/omkodninger](http://www.patientoplevelser.dk/omkodninger)

#### Sammenligning over tid (↗, ↘ eller →):

Pilene i figurer og tabeller viser, om afdelingens resultat i år er bedre, dårligere eller ikke signifikant forskelligt fra afdelingens eget resultat i sidste måling.

#### Placering i forhold til specialeresultatet (O, U eller G):

I figurer og tabeller angiver O, U og G, om afdelingens resultat er over, under eller ikke signifikant forskelligt fra specialeresultatet for Restgruppen på landsplan.

#### Manglende tal ( - eller blank ) og ( \* ):

En stjerne ( \* ) betyder, at datagrundlaget er for spinkelt til at foretage analysen.

En strek ( - eller en blank ) betyder, at analysen ikke giver mening at gennemføre. De to mest almindelige eksempler på det er:

- at vi ikke kan tildele O, U eller G i de regionale spørgsmål, da vi ikke har et specialeresultat på landsplan at sammenligne med.
- at vi ikke kan sammenligne resultater over tid, hvis spørgsmålet ikke er det samme i 2011 og 2012.

#### Læsevejledning:

Du kan få mere hjælp til at læse figurer og tabeller i læsevejledningen på: [www.patientoplevelser.dk/vejledning](http://www.patientoplevelser.dk/vejledning)

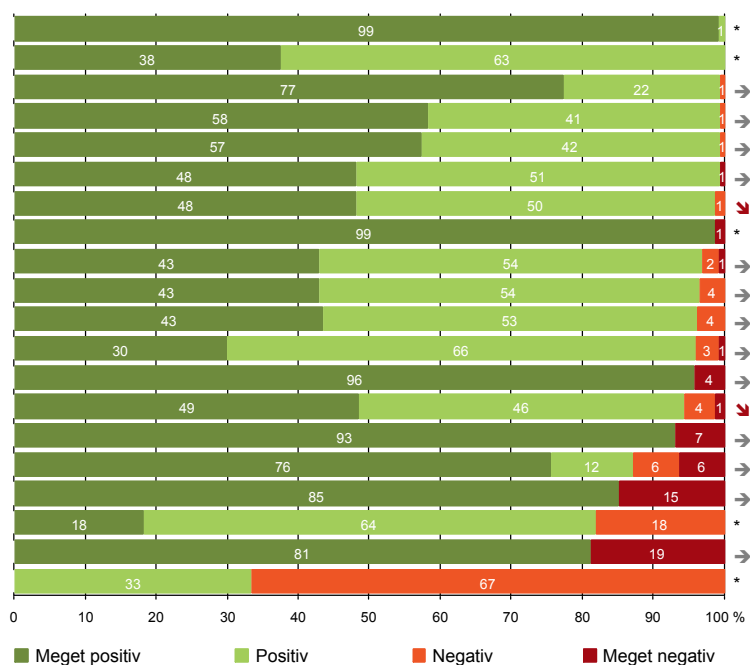
#### Spørgeskemaer:

Spørgeskemaet, patienterne har modtaget, kan du finde på: [www.patientoplevelser.dk/skema](http://www.patientoplevelser.dk/skema)

# LUP 2012 - Indlagte

## OVERSIGTSFIGUR

- 12. Patienten oplever ikke unødigt ventetid, der forlænger opholdet (123)
- 18. Samarbejdet mellem afdeling og kommunal hjemmepleje er godt (8)
- 2. Modtagelsen på afdelingen er god (141)
- 22. Det samlede indtryk er godt (141)
- 16. Den mundtlige information er god (138)
- 5. Kontaktperson tager ansvar for forløbet (131)
- 21. Tilrettelæggelsen af det samlede behandlingsforløb er god (139)
- 7. Patienten er passende inddraget i beslutninger om behandlingen (138)
- 6. Personalets viden om sygdomsforløb er god ved planlagte samtaler (128)
- 19. Afdelingens orientering af praktiserende læge er god (28)
- 15. Den skriftlige information er god (76)
- 1. Afdelingen informerer godt om ventetid fra indkaldelse til indlæggelse (124)
- 9. Patienten oplever ikke fejl (140)
- 17. Patienten er tryk ved at skulle hjem (138)
- 4. Patienten har kontaktperson(er) med særligt ansvar (142)
- 20. Patienten er ikke i tvivl om livsstilens betydning for helbredet (139)
- 8. Pårørende er passende inddraget i beslutninger om behandlingen (47)
- 13. Overflytning mellem afdelinger er godt tilrettelagt (11)
- 14. Patienten modtager skriftlig information (95)
- 11. Personalet er gode til at håndtere fejl (3)



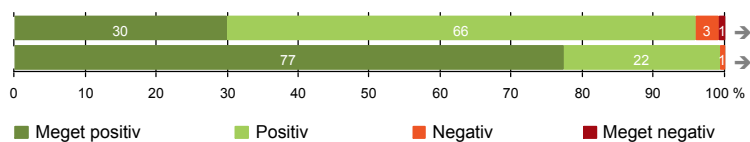
Antal svar på det enkelte spørgsmål er vist i en parentes efter spørgsmålsteksten. To stjerner ved siden af hinanden ( \*\* ) helt til højre i figuren betyder, at hverken sammenligning over tid (første \* ) eller placering i forhold til specialeresultatet (anden \* ) kan foretages, da datagrundlaget er for spinkelt i begge analyser.



## INDEN INDLÆGGELSEN OG VED MODTAGELSEN PÅ AFDELINGEN

1. Afdelingen informerer godt om ventetid fra indkaldelse til indlæggelse (124)

2. Modtagelsen på afdelingen er god (141)



# LUP 2012 - Indlagte



## 1. Hvordan vurderer du, at afdelingen informerede dig om ventetiden, fra du blev indkaldt til afdelingen, til du blev indlagt? (Omfatter kun patienter, som var planlagt indlagt)

	Antal	Virkelig godt	Godt	Dårligt	Virkelig dårligt	Resultat i forhold til 2011	Placering i forhold til specialet
	%						
Specialeresultat for Restgruppen	585	41,9	52,3	3,8	2,0	-	-
Livsstilcentret (160 i Brædstrup)	124	29,8	66,1	3,2	0,8	→	-
0-59 år	73	28,8	67,1	2,7	1,4	-	-
60+ år	51	31,4	64,7	3,9	0,0	-	-
Akut indlagt	0	0,0	0,0	0,0	0,0	-	-
Planlagt indlagt	124	29,8	66,1	3,2	0,8	-	-
Mand	30	30,0	70,0	0,0	0,0	-	-
Kvinde	94	29,8	64,9	4,3	1,1	-	-
6006_160 Livsstilcentret, Brædstrup	124	29,8	66,1	3,2	0,8	-	-

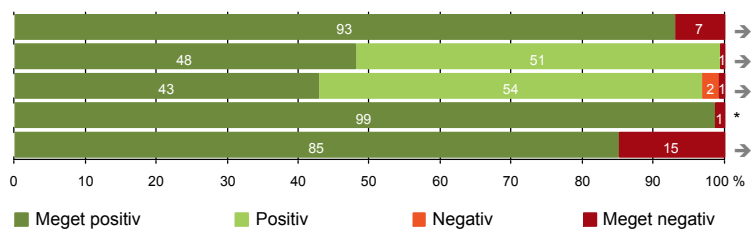
## 2. Hvordan oplevede du modtagelsen på afdelingen?

	Antal	Virkelig god	God	Dårlig	Virkelig dårlig	Resultat i forhold til 2011	Placering i forhold til specialet
	%						
Specialeresultat for Restgruppen	1540	44,4	49,6	4,3	1,8	-	-
Livsstilcentret (160 i Brædstrup)	141	77,3	22,0	0,7	0,0	→	-
0-59 år	83	74,7	24,1	1,2	0,0	-	-
60+ år	58	81,0	19,0	0,0	0,0	-	-
Akut indlagt	0	0,0	0,0	0,0	0,0	-	-
Planlagt indlagt	141	77,3	22,0	0,7	0,0	-	-
Mand	35	80,0	20,0	0,0	0,0	-	-
Kvinde	106	76,4	22,6	0,9	0,0	-	-
6006_160 Livsstilcentret, Brædstrup	141	77,3	22,0	0,7	0,0	-	-



## PERSONALE

- 4. Patienten har kontaktperson(er) med særligt ansvar (142)
- 5. Kontaktperson tager ansvar for forløbet (131)
- 6. Personalets viden om sygdomsforløb er god ved planlagte samtaler (128)
- 7. Patienten er passende inddraget i beslutninger om behandlingen (138)
- 8. Pårørende er passende inddraget i beslutninger om behandlingen (47)



# LUP 2012 - Indlagte



## 4. Oplevede du, at én eller flere kontaktperson(er) på afdelingen havde særligt ansvar for dit forløb? (Omfatter kun patienter, som har været indlagt mere end to døgn)

	Antal	%		Resultat i forhold til 2011	Placering i forhold til specialet
		Ja	Nej		
Specialeresultat for Restgruppen	533	85,1	14,9	-	-
Livsstilcentret (160 i Brædstrup)	142	93,0	7,0	→	-
0-59 år	84	90,5	9,5	-	-
60+ år	58	96,6	3,4	-	-
Akut indlagt	0	0,0	0,0	-	-
Planlagt indlagt	142	93,0	7,0	-	-
Mand	35	97,1	2,9	-	-
Kvinde	107	91,6	8,4	-	-
6006_160 Livsstilcentret, Brædstrup	142	93,0	7,0	-	-

## 5. Hvordan vurderer du alt i alt, at din/dine kontaktperson(er) har taget ansvar for dit forløb? (Omfatter kun patienter, som har været indlagt mere end to døgn, og som har haft en kontaktperson)

	Antal	%			Virkelig dårligt	Resultat i forhold til 2011	Placering i forhold til specialet
		Virkelig godt	Godt	Dårligt			
Specialeresultat for Restgruppen	444	43,2	54,3	1,9	0,6	→	-
Livsstilcentret (160 i Brædstrup)	131	48,1	51,1	0,0	0,8	→	-
0-59 år	76	50,0	48,7	0,0	1,3	-	-
60+ år	55	45,5	54,5	0,0	0,0	-	-
Akut indlagt	0	0,0	0,0	0,0	0,0	-	-
Planlagt indlagt	131	48,1	51,1	0,0	0,8	-	-
Mand	34	44,1	55,9	0,0	0,0	-	-
Kvinde	97	49,5	49,5	0,0	1,0	-	-
6006_160 Livsstilcentret, Brædstrup	131	48,1	51,1	0,0	0,8	-	-

# LUP 2012 - Indlagte

## 6. Hvordan vurderer du, at afdelingens personale havde sat sig ind i dit sygdomsforløb ved de planlagte samtaler?

	Antal	%			Virkelig dårligt	Resultat i forhold til 2011	Placering i forhold til specialet
		Virkelig godt	Godt	Dårligt			
Specialeresultat for Restgruppen	1310	29,1	57,6	9,2	4,0	-	-
Livsstilcentret (160 i Brædstrup)	128	43,0	53,9	2,3	0,8	→	-
0-59 år	76	43,4	51,3	3,9	1,3	-	-
60+ år	52	42,3	57,7	0,0	0,0	-	-
Akut indlagt	0	0,0	0,0	0,0	0,0	-	-
Planlagt indlagt	128	43,0	53,9	2,3	0,8	-	-
Mand	34	41,2	55,9	2,9	0,0	-	-
Kvinde	94	43,6	53,2	2,1	1,1	-	-
6006_160 Livsstilcentret, Brædstrup	128	43,0	53,9	2,3	0,8	-	-

## 7. I hvilket omfang blev du inddraget i de beslutninger, der skulle træffes om din behandling og pleje?

	Antal	%			Resultat i forhold til 2011	Placering i forhold til specialet
		For meget	Passende	For lidt		
Specialeresultat for Restgruppen	1528	0,7	82,7	16,6	-	-
Livsstilcentret (160 i Brædstrup)	138	0,0	98,6	1,4	*	-
0-59 år	81	0,0	97,5	2,5	-	-
60+ år	57	0,0	100,0	0,0	-	-
Akut indlagt	0	0,0	0,0	0,0	-	-
Planlagt indlagt	138	0,0	98,6	1,4	-	-
Mand	34	0,0	100,0	0,0	-	-
Kvinde	104	0,0	98,1	1,9	-	-
6006_160 Livsstilcentret, Brædstrup	138	0,0	98,6	1,4	-	-



# LUP 2012 - Indlagte



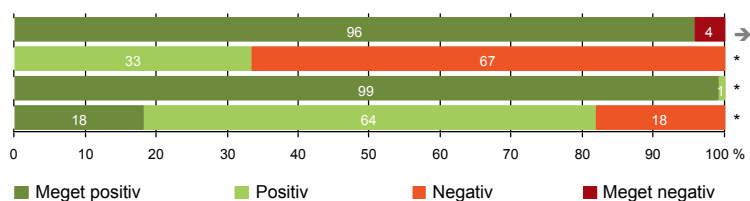
## 8. I hvilket omfang blev dine pårørende inddraget i de beslutninger, der skulle træffes om din behandling og pleje?

	Antal	For meget	Passende	For lidt	Resultat i forhold til 2011	Placering i forhold til specialet
	%					
Specialeresultat for Restgruppen	856	1,4	78,0	20,5	-	-
Livsstilcentret (160 i Brædstrup)	47	2,1	85,1	12,8	→	-
0-59 år	27	0,0	85,2	14,8	-	-
60+ år	20	5,0	85,0	10,0	-	-
Akut indlagt	0	0,0	0,0	0,0	-	-
Planlagt indlagt	47	2,1	85,1	12,8	-	-
Mand	16	6,3	87,5	6,3	-	-
Kvinde	31	0,0	83,9	16,1	-	-
6006_160 Livsstilcentret, Brædstrup	47	2,1	85,1	12,8	-	-



## BEHANDLINGSFORLØB

- 9. Patienten oplever ikke fejl (140)
- 11. Personalet er gode til at håndtere fejl (3)
- 12. Patienten oplever ikke unødigt ventetid, der forlænger opholdet (123)
- 13. Overflytning mellem afdelinger er godt tilrettelagt (11)



# LUP 2012 - Indlagte

## 9. Oplevede du, at der skete fejl i forbindelse med dit indlæggelsesforløb?

	Antal	%		Resultat i forhold til 2011	Placering i forhold til specialet
		Ja	Nej		
Specialeresultat for Restgruppen	1537	14,7	85,3	-	-
Livsstilcentret (160 i Brædstrup)	140	4,3	95,7	→	-
0-59 år	84	3,6	96,4	-	-
60+ år	56	5,4	94,6	-	-
Akut indlagt	0	0,0	0,0	-	-
Planlagt indlagt	140	4,3	95,7	-	-
Mand	34	5,9	94,1	-	-
Kvinde	106	3,8	96,2	-	-
6006_160 Livsstilcentret, Brædstrup	140	4,3	95,7	-	-

## 11. Hvordan synes du, at personalet tog hånd om fejlen/fejlene, efter den/de blev opdaget? (Omfatter kun patienter, som har oplevet fejl, og hvor personalet har kendt til fejlen(e))

	Antal	%			Virkelig dårligt	Resultat i forhold til 2011	Placering i forhold til specialet
		Virkelig godt	Godt	Dårligt			
Specialeresultat for Restgruppen	153	11,9	38,1	35,1	14,8	-	-
Livsstilcentret (160 i Brædstrup)	3	0,0	33,3	66,7	0,0	*	-
0-59 år	2	0,0	0,0	100,0	0,0	-	-
60+ år	1	0,0	100,0	0,0	0,0	-	-
Akut indlagt	0	0,0	0,0	0,0	0,0	-	-
Planlagt indlagt	3	0,0	33,3	66,7	0,0	-	-
Mand	1	0,0	100,0	0,0	0,0	-	-
Kvinde	2	0,0	0,0	100,0	0,0	-	-
6006_160 Livsstilcentret, Brædstrup	3	0,0	33,3	66,7	0,0	-	-

# LUP 2012 - Indlagte

## 12. Oplevede du, at der opstod unødigt ventetid på undersøgelser eller behandlinger, der forlængede dit ophold på sygehuset?

	Antal	Ja, i høj grad	Ja, i nogen grad	Nej, kun i mindre grad	Nej, slet ikke	Resultat i forhold til 2011	Placering i forhold til specialet
	%						
Specialeresultat for Restgruppen	1392	9,4	12,8	15,6	62,1	-	-
Livsstilcentret (160 i Brædstrup)	123	0,0	0,0	0,8	99,2	*	-
0-59 år	77	0,0	0,0	0,0	100,0	-	-
60+ år	46	0,0	0,0	2,2	97,8	-	-
Akut indlagt	0	0,0	0,0	0,0	0,0	-	-
Planlagt indlagt	123	0,0	0,0	0,8	99,2	-	-
Mand	30	0,0	0,0	0,0	100,0	-	-
Kvinde	93	0,0	0,0	1,1	98,9	-	-
6006_160 Livsstilcentret, Brædstrup	123	0,0	0,0	0,8	99,2	-	-

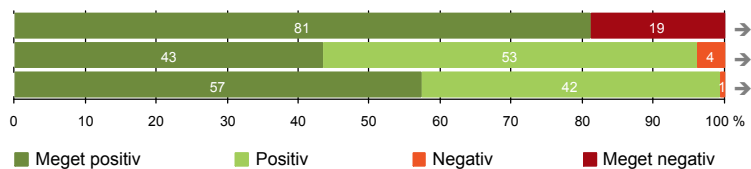
## 13. Hvordan vurderer du, at din overflytning mellem forskellige afdelinger var tilrettelagt? (Omfatter kun patienter, som er blevet overflyttet)

	Antal	Virkelig godt	Godt	Dårligt	Virkelig dårligt	Resultat i forhold til 2011	Placering i forhold til specialet
	%						
Specialeresultat for Restgruppen	576	19,5	67,1	7,6	5,8	-	-
Livsstilcentret (160 i Brædstrup)	11	18,2	63,6	18,2	0,0	*	-
0-59 år	3	66,7	33,3	0,0	0,0	-	-
60+ år	8	0,0	75,0	25,0	0,0	-	-
Akut indlagt	0	0,0	0,0	0,0	0,0	-	-
Planlagt indlagt	11	18,2	63,6	18,2	0,0	-	-
Mand	2	0,0	50,0	50,0	0,0	-	-
Kvinde	9	22,2	66,7	11,1	0,0	-	-
6006_160 Livsstilcentret, Brædstrup	11	18,2	63,6	18,2	0,0	-	-



## INFORMATION

- 14. Patienten modtager skriftlig information (95)
- 15. Den skriftlige information er god (76)
- 16. Den mundtlige information er god (138)



# LUP 2012 - Indlagte



## 14. Har du i forbindelse med dit indlæggelsesforløb modtaget skriftlig information om din sygdom og/eller behandling? (Omfatter kun patienter, der har haft behov for skriftlig information)

	Antal	Ja, før indlæggelsen	Ja, mens jeg var indlagt	Ja, før og under indlæggelsen	Nej, jeg fik ikke tilbudt det	Resultat i forhold til 2011	Placering i forhold til specialet
		%					
Specialeresultat for Restgruppen	1040	20,8	28,1	6,3	44,7	-	-
Livsstilcentret (160 i Brædstrup)	95	24,2	38,9	17,9	18,9	→	-
0-59 år	57	26,3	33,3	22,8	17,5	-	-
60+ år	38	21,1	47,4	10,5	21,1	-	-
Akut indlagt	0	0,0	0,0	0,0	0,0	-	-
Planlagt indlagt	95	24,2	38,9	17,9	18,9	-	-
Mand	26	26,9	38,5	15,4	19,2	-	-
Kvinde	69	23,2	39,1	18,8	18,8	-	-
6006_160 Livsstilcentret, Brædstrup	95	24,2	38,9	17,9	18,9	-	-

## 15. Hvordan vurderer du alt i alt den skriftlige information, du fik? (Omfatter kun patienter, som har modtaget skriftlig information og læst den)

	Antal	Virkelig god	God	Dårlig	Virkelig dårlig	Resultat i forhold til 2011	Placering i forhold til specialet
		%					
Specialeresultat for Restgruppen	621	29,0	65,1	5,8	0,1	-	-
Livsstilcentret (160 i Brædstrup)	76	43,4	52,6	3,9	0,0	→	-
0-59 år	46	41,3	54,3	4,3	0,0	-	-
60+ år	30	46,7	50,0	3,3	0,0	-	-
Akut indlagt	0	0,0	0,0	0,0	0,0	-	-
Planlagt indlagt	76	43,4	52,6	3,9	0,0	-	-
Mand	21	28,6	71,4	0,0	0,0	-	-
Kvinde	55	49,1	45,5	5,5	0,0	-	-
6006_160 Livsstilcentret, Brædstrup	76	43,4	52,6	3,9	0,0	-	-

# LUP 2012 - Indlagte



## 16. Hvordan vurderer du alt i alt den mundtlige information, du fik, mens du var indlagt?

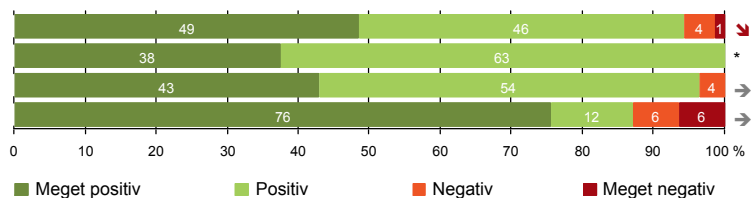
	Antal	Virkelig god	God	Dårlig	Virkelig dårlig	Resultat i forhold til 2011	Placering i forhold til specialet
Specialeresultat for Restgruppen	1525	32,4	56,2	8,5	3,0	-	-
Livsstilcentret (160 i Brædstrup)	138	57,2	42,0	0,7	0,0	→	-
0-59 år	82	57,3	41,5	1,2	0,0	-	-
60+ år	56	57,1	42,9	0,0	0,0	-	-
Akut indlagt	0	0,0	0,0	0,0	0,0	-	-
Planlagt indlagt	138	57,2	42,0	0,7	0,0	-	-
Mand	33	60,6	39,4	0,0	0,0	-	-
Kvinde	105	56,2	42,9	1,0	0,0	-	-
6006_160 Livsstilcentret, Brædstrup	138	57,2	42,0	0,7	0,0	-	-

# LUP 2012 - Indlagte



## UDSKRIVELSE

- 17. Patienten er tryk ved at skulle hjem (138)
- 18. Samarbejdet mellem afdeling og kommunal hjemmepleje er godt (8)
- 19. Afdelingens orientering af praktiserende læge er god (28)
- 20. Patienten er ikke i tvivl om livsstilens betydning for helbredet (139)





# LUP 2012 - Indlagte



## 17. Var du tryk eller utryk ved at skulle hjem fra afdelingen?

	Antal	Meget tryk	Tryk	Utryk	Meget utryk	Resultat i forhold til 2011	Placering i forhold til specialet
Specialeresultat for Restgruppen	1540	37,2	49,3	10,8	2,7	-	-
Livsstilcentret (160 i Brødstrup)	138	48,6	45,7	4,3	1,4	↓	-
0-59 år	81	45,7	45,7	6,2	2,5	-	-
60+ år	57	52,6	45,6	1,8	0,0	-	-
Akut indlagt	0	0,0	0,0	0,0	0,0	-	-
Planlagt indlagt	138	48,6	45,7	4,3	1,4	-	-
Mand	35	54,3	40,0	5,7	0,0	-	-
Kvinde	103	46,6	47,6	3,9	1,9	-	-
6006_160 Livsstilcentret, Brødstrup	138	48,6	45,7	4,3	1,4	-	-

## 18. Hvordan vurderer du, at afdelingen og den kommunale hjemmepleje/hjemmesygepleje har samarbejdet om din udskrivelse?

	Antal	Virkelig godt	Godt	Dårligt	Virkelig dårligt	Resultat i forhold til 2011	Placering i forhold til specialet
Specialeresultat for Restgruppen	391	28,9	56,7	5,5	8,8	-	-
Livsstilcentret (160 i Brødstrup)	8	37,5	62,5	0,0	0,0	*	-
0-59 år	5	40,0	60,0	0,0	0,0	-	-
60+ år	3	33,3	66,7	0,0	0,0	-	-
Akut indlagt	0	0,0	0,0	0,0	0,0	-	-
Planlagt indlagt	8	37,5	62,5	0,0	0,0	-	-
Mand	1	0,0	100,0	0,0	0,0	-	-
Kvinde	7	42,9	57,1	0,0	0,0	-	-
6006_160 Livsstilcentret, Brødstrup	8	37,5	62,5	0,0	0,0	-	-

# LUP 2012 - Indlagte

## 19. Hvordan vurderer du, at afdelingen har orienteret din praktiserende læge om dit behandlingsforløb?

	Antal	%			Virkelig dårligt	Resultat i forhold til 2011	Placering i forhold til specialet
		Virkelig godt	Godt	Dårligt			
Specialeresultat for Restgruppen	574	20,9	63,0	7,9	8,2	-	-
Livsstilcentret (160 i Brædstrup)	28	42,9	53,6	3,6	0,0	→	-
0-59 år	18	38,9	55,6	5,6	0,0	-	-
60+ år	10	50,0	50,0	0,0	0,0	-	-
Akut indlagt	0	0,0	0,0	0,0	0,0	-	-
Planlagt indlagt	28	42,9	53,6	3,6	0,0	-	-
Mand	7	28,6	71,4	0,0	0,0	-	-
Kvinde	21	47,6	47,6	4,8	0,0	-	-
6006_160 Livsstilcentret, Brædstrup	28	42,9	53,6	3,6	0,0	-	-

## 20. Har du, efter du blev udskrevet fra afdelingen, været i tvivl om din livsstils betydning for dit helbred (fx motion, ernæring, rygning og alkohol)?

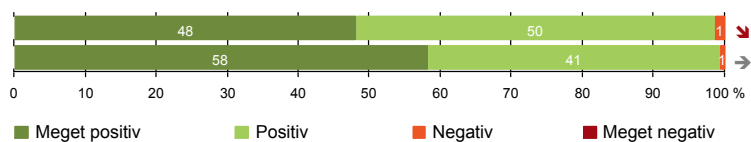
	Antal	%			Nej, slet ikke	Resultat i forhold til 2011	Placering i forhold til specialet
		Ja, i høj grad	Ja, i nogen grad	Nej, kun i mindre grad			
Specialeresultat for Restgruppen	1008	9,1	18,7	15,7	56,5	-	-
Livsstilcentret (160 i Brædstrup)	139	6,5	6,5	11,5	75,5	→	-
0-59 år	83	3,6	7,2	10,8	78,3	-	-
60+ år	56	10,7	5,4	12,5	71,4	-	-
Akut indlagt	0	0,0	0,0	0,0	0,0	-	-
Planlagt indlagt	139	6,5	6,5	11,5	75,5	-	-
Mand	34	8,8	5,9	8,8	76,5	-	-
Kvinde	105	5,7	6,7	12,4	75,2	-	-
6006_160 Livsstilcentret, Brædstrup	139	6,5	6,5	11,5	75,5	-	-



## SAMLET INDTRYK

21. Tilrettelæggelsen af det samlede behandlingsforløb er god (139)

22. Det samlede indtryk er godt (141)



# LUP 2012 - Indlagte

## 21. Hvordan vurderer du, at dit samlede behandlingsforløb var tilrettelagt (før, under og efter indlæggelsen)?

	Antal	Virkelig godt	Godt	Dårligt	Virkelig dårligt	Resultat i forhold til 2011	Placering i forhold til specialet
	%						
Specialeresultat for Restgruppen	1400	32,2	55,7	7,8	4,2	-	-
Livsstilcentret (160 i Brædstrup)	139	48,2	50,4	1,4	0,0	↘	-
0-59 år	81	48,1	49,4	2,5	0,0	-	-
60+ år	58	48,3	51,7	0,0	0,0	-	-
Akut indlagt	0	0,0	0,0	0,0	0,0	-	-
Planlagt indlagt	139	48,2	50,4	1,4	0,0	-	-
Mand	35	45,7	51,4	2,9	0,0	-	-
Kvinde	104	49,0	50,0	1,0	0,0	-	-
6006_160 Livsstilcentret, Brædstrup	139	48,2	50,4	1,4	0,0	-	-

## 22. Hvad er dit samlede indtryk af din indlæggelse på afdelingen?

	Antal	Virkelig godt	Godt	Dårligt	Virkelig dårligt	Resultat i forhold til 2011	Placering i forhold til specialet
	%						
Specialeresultat for Restgruppen	1534	39,3	50,2	7,1	3,5	-	-
Livsstilcentret (160 i Brædstrup)	141	58,2	41,1	0,7	0,0	→	-
0-59 år	82	57,3	41,5	1,2	0,0	-	-
60+ år	59	59,3	40,7	0,0	0,0	-	-
Akut indlagt	0	0,0	0,0	0,0	0,0	-	-
Planlagt indlagt	141	58,2	41,1	0,7	0,0	-	-
Mand	34	67,6	32,4	0,0	0,0	-	-
Kvinde	107	55,1	43,9	0,9	0,0	-	-
6006_160 Livsstilcentret, Brædstrup	141	58,2	41,1	0,7	0,0	-	-

# LUP 2012 - Indlagte

## DATAMATERIALE

### Respondenter og repræsentativitet

		Antal	Fordeling af	Antal i	Svarprocent	Chisq-test for
		respondenter	respondenter	stikprøven	— % —	uafhængighed
			— % —			
Afdeling	Livsstilcentret (160 i Brædstrup)	143	100,0	212	67,5	-
Speciale	Restgruppen	1604	100,0	2827	56,7	-
Alder	0-59 år	84	58,7	145	57,9	0,0000
	60+ år	59	41,3	67	88,1	0,0000
Indlæggelsesform	Akut indlagt	-	-	-	-	-
	Planlagt indlagt	143	100,0	212	67,5	-
Køn	Mand	35	24,5	53	66,0	0,7996
	Kvinde	108	75,5	159	67,9	0,7996
Afsnit	6006_160 Livsstilcentret, Brædstrup	143	100,0	212	67,5	-
Indlæggelsestid	1-2 dage	-	-	1	0,0	*
	3-7 dage	143	100,0	211	67,8	*
	8-14 dage	-	-	-	-	-
	15+ dage	-	-	-	-	-

### Forklaring på tabellens indhold

#### Kolonnerne viser

De første to talkolonner viser antallet af respondenter, altså det antal, der har svaret på spørgeskemaet, samt hvordan de fordeler sig på baggrundsvariablene. De tre sidste kolonner viser antal patienter i stikprøven, svarprocenten og chisq-test for, om der er forskel på repræsentationen af grupperne i de enkelte baggrundsvariable. Chisq-testen er bortfaldsanalyse for ambulatoriets baggrundsvariable. Værdien i denne kolonne er p-værdien. I bortfaldsanalyse sammenlignes patienter, der har besvaret spørgeskemaet (respondenter), med de patienter, der ikke har besvaret spørgeskemaet (ikke-respondenter). Hvis p-værdien i chisq-testen er 0,05 eller højere, så er der ikke en signifikant forskel mellem respondenter og ikke-respondenter i forhold til den testede baggrundsvariabel. Hvis p-værdien derimod er lavere end 0,05, er der en signifikant forskel mellem respondenter og ikke-respondenter. Hvis der er signifikant forskel, kan svarprocenten bruges til at se, hvilken gruppe der er overrepræsenteret i forhold til den anden. Den med den højeste svarprocent, er den overrepræsenterede.

#### Brug af oplysningerne

Oplysningerne kan bruges til at vurdere, i hvilket omfang respondenternes svar er repræsentative for den samlede gruppe af patienter, der har modtaget spørgeskemaet. Hvis vi ved fra bortfaldsanalysen, at svarprocenten for kvinder er lavere end for mænd, og vi ser i et spørgsmål, at kvinderne er mere negative end mændene, så ved vi, at det samlede resultat for afdelingen er blevet lidt mere positivt, end hvis svarprocenten var lige høj for mænd og kvinder. Det er bl.a. grundet denne problematik, at der er justeret for effekten af baggrundsvariablene køn og alder i forbindelse med placeringen (O, U eller G) af ambulatoriet i forhold til specialeresultatet.

Vil du vide mere om tabellen, og hvordan du bruger den, så er der hjælp at hente her: [www.patientoplevelser.dk/vejledning](http://www.patientoplevelser.dk/vejledning)

## OVERSIGTSFIGUR FOR 6006\_160 LIVSSTILCENTRET, BRÆDSTRUP

- 12. Patienten oplever ikke unødigt ventetid, der forlænger opholdet (123)
- 18. Samarbejdet mellem afdeling og kommunal hjemmepleje er godt (8)
- 2. Modtagelsen på afdelingen er god (141)
- 22. Det samlede indtryk er godt (141)
- 16. Den mundtlige information er god (138)
- 5. Kontaktperson tager ansvar for forløbet (131)
- 21. Tilrettelæggelsen af det samlede behandlingsforløb er god (139)
- 7. Patienten er passende inddraget i beslutninger om behandlingen (138)
- 6. Personalets viden om sygdomsforløb er god ved planlagte samtaler (128)
- 19. Afdelingens orientering af praktiserende læge er god (28)
- 15. Den skriftlige information er god (76)
- 1. Afdelingen informerer godt om ventetid fra indkaldelse til indlæggelse (124)
- 9. Patienten oplever ikke fejl (140)
- 17. Patienten er tryk ved at skulle hjem (138)
- 4. Patienten har kontaktperson(er) med særligt ansvar (142)
- 20. Patienten er ikke i tvivl om livsstilens betydning for helbredet (139)
- 8. Pårørende er passende inddraget i beslutninger om behandlingen (47)
- 13. Overflytning mellem afdelinger er godt tilrettelagt (11)
- 14. Patienten modtager skriftlig information (95)
- 11. Personalet er gode til at håndtere fejl (3)

