

# LANDSDÆKKENDE PATIENTUNDERSØGELSER 2011

**Afsnitsrapport for indlagte patienter på**

**Q2**

**Infektionsmedicinsk Afdeling Q  
Aarhus Universitetshospital**



13-04-2012

## **Den Landsdækkende Undersøgelse af Patientoplevelser 2011 for Region Midtjylland**

Spørgeskemaundersøgelse blandt 14.825 indlagte og 29.939 ambulante patienter i Region Midtjylland

Rapporten er udarbejdet af Folkesundhed og Kvalitetsudvikling, Region Midtjylland

Rapporten kan hentes på Folkesundhed og Kvalitetsudviklings hjemmeside

<http://www.cfk.rm.dk> eller ved at kontakte

Folkesundhed og Kvalitetsudvikling

Olof Palmes Allé 15

8200 Århus N

Telefon: 8741 4034

[cfk@rm.dk](mailto:cfk@rm.dk)

© Folkesundhed og Kvalitetsudvikling, 2012

# Indholdsfortegnelse

1	Indledning .....	1
2	Læsevejledning og begrebsafklaring .....	3
3	Afsnittets resultat – et hurtigt overblik .....	5
4	Sammenligning af afsnittets resultat .....	9
	Samlet indtryk.....	10
	Inden indlæggelsen og ved modtagelsen på afdelingen .....	12
	Personale .....	14
	Personale (fortsat) .....	16
	Behandlingsforløb .....	18
	Information .....	20
	Udskrivelse.....	22
	Hospitalets eget spørgsmål .....	24
	Bilag 1: Kommentarsamling .....	27



# 1 Indledning

Fra oktober til december 2011 blev afsnittets indlagte patienter i en spørgeskemaundersøgelse spurgt om deres oplevelse af indlæggelsen på afsnittet i perioden 8. august-30. oktober 2011. Patienternes svar beskrives i denne rapport.

## Baggrund

Undersøgelsen, der er landsdækkende, gennemføres på vegne af de fem regioner og Indenrigs- og Sundhedsministeriet. Undersøgelsen er siden 2009 gennemført årligt og omfatter indlagte og ambulante patienter på alle landets offentlige sygehuse samt patienter, som har været behandlet på et privathospital efter reglerne om udvidet frit sygehusvalg.

## Formål

Formålet med undersøgelsen er at bidrage med forslag til indsatsområder i arbejdet med den patientoplevede kvalitet på afsnits-, afdelings-, hospitals-, regions- og specialniveau.

I Region Midtjylland indeholder undersøgelsen foruden nationale spørgsmål også regionale og hospitalsspecifikke spørgsmål. Det giver regionen og dens hospitaler mulighed for at få patienternes vurderinger af områder, der er særligt fokus på.

Nogle hospitalsafdelinger i Region Midtjylland har desuden valgt at få deres resultater opgjort på diagnosegrupper.

## Organisering

Projektledelsen af undersøgelsens landsdækkende del varetages af Enheden for Brugerundersøgelser, der sammen med Folkesundhed og Kvalitetsudvikling i Region Midtjylland udgør projektsekretariatet. Projektledelsen af undersøgelsens regionale del varetages i Region Midtjylland af Folkesundhed og Kvalitetsudvikling. Den regionale del af undersøgelsen har tilknyttet en regional faglig arbejdsgruppe, som består af én repræsentant fra hvert af regionens hospitaler og en repræsentant fra afdelingen Kvalitet og Sundhedsdata.

## Datagrundlag

I Region Midtjylland er der udarbejdet regionale rapporter på regions-, hospitals-, afdelings- og afsnitsniveau. Rapporterne indeholder patienternes svar på de nationale, regionale og hospitalsspecifikke spørgsmål i undersøgelsen. Den regionale rapportering følger de organisatoriske enheder. Rapporteringen tager udgangspunkt i Sundhedsstyrelsens Sygehus-afdelingsklassifikation og regionens ledelsesinformationssystem InfoRM i samarbejde med hospitalerne. Der er ikke udarbejdet rapporter for afdelinger og afsnit med færre end 15 besvarelser.

Denne rapport er en rapport på afsnitsniveau. Rapporten bygger på svar fra afsnittets indlagte patienter i perioden 8. august-30. oktober 2011. Tabel 1 opsummerer kort rapportens datagrundlag.

**Tabel 1. Datagrundlaget for rapporten**

Patienter fra afsnittet udtrukket til undersøgelsen:	61
Besvarelser fra afsnittets patienter:	36
Afsnittets svarprocent:	59%

### **Rapportens opbygning**

Rapporten består af følgende kapitler:

- Kapitel 1: Indledning
- Kapitel 2: En kort læsevejledning og begrebsafklaring
- Kapitel 3: Et hurtigt overblik over patienternes tilfredshed
- Kapitel 4: En mere detaljeret præsentation samt sammenligning af patienternes svar

Præsentationen af afsnittets resultat følger temaopdelingen i spørgeskemaet. Spørgsmålene om patienternes samlede indtryk vises dog altid før de øvrige temaer i spørgeskemaet, ligesom eventuelle hospitalsspecifikke spørgsmål vises i et tema for sig selv efter de øvrige temaer.

### **Kommentarsamlingen**

I bilag 1 er patienternes kommentarer gengivet i renskrevet og anonymiseret form.

## 2 Læsevejledning og begrebsafklaring

### Tilfredse og ikke-tilfredse patienter

I rapporten skelnes der for de fleste spørgsmål mellem tilfredse og ikke-tilfredse patienter. Patienter, hvis svar må betegnes som udtryk for en positiv vurdering eller oplevelse, karakteriseres som tilfredse. Patienterne karakteriseres eksempelvis som tilfredse, hvis de har benyttet svarkategorierne "Virkelig godt" eller "Godt", mens patienterne karakteriseres som ikke-tilfredse, hvis de har benyttet svarkategorierne "Dårligt" eller "Virkelig dårligt".

Dette skel mellem tilfredse og ikke-tilfredse har dels til formål at forenkle rapporteringen i kapitel 3 og er dels en forudsætning for de statistiske test i kapitel 4.

### Svar, der ikke indgår i analyserne

Patienter, som ikke har svaret på spørgsmålene er ekskluderet fra analyserne. Patienter, som har afgivet flere svar, er medtaget, hvor det fremgår tydeligt, hvorvidt patienten er tilfreds eller ikke-tilfreds. I tvivlstilfælde er patienten ekskluderet fra analyserne. Flere af spørgsmålene i spørgeskemaet indeholder neutrale svarkategorier som eksempelvis "Det kan jeg ikke vurdere" eller "Det husker jeg ikke". Patienter, der har benyttet de neutrale svarkategorier, er ligeledes ekskluderet fra analyserne af de pågældende spørgsmål.

### Spørgsmålene i undersøgelsen

Af præsenteringsmæssige hensyn vises spørgsmålene i kapitel 3 udelukkende i en afkortet og let omformuleret form. Spørgsmålenes oprindelige formulering benyttes i kapitel 4.

### Husk kommentarsamlingen

Det er vigtigt at huske, at en spørgeskemaundersøgelse som denne giver et forenklet billede af patienternes egentlige oplevelser og vurdering af deres indlæggelse på afsnittet. Overvej, hvad det kunne være, der fik patienterne til at svare, som de gjorde. Diskuter det med kolleger – eller spørg patienterne! Nogle af svarene findes måske i patienternes kommentarer, som er gengivet i kommentarsamlingen (bilag 1).



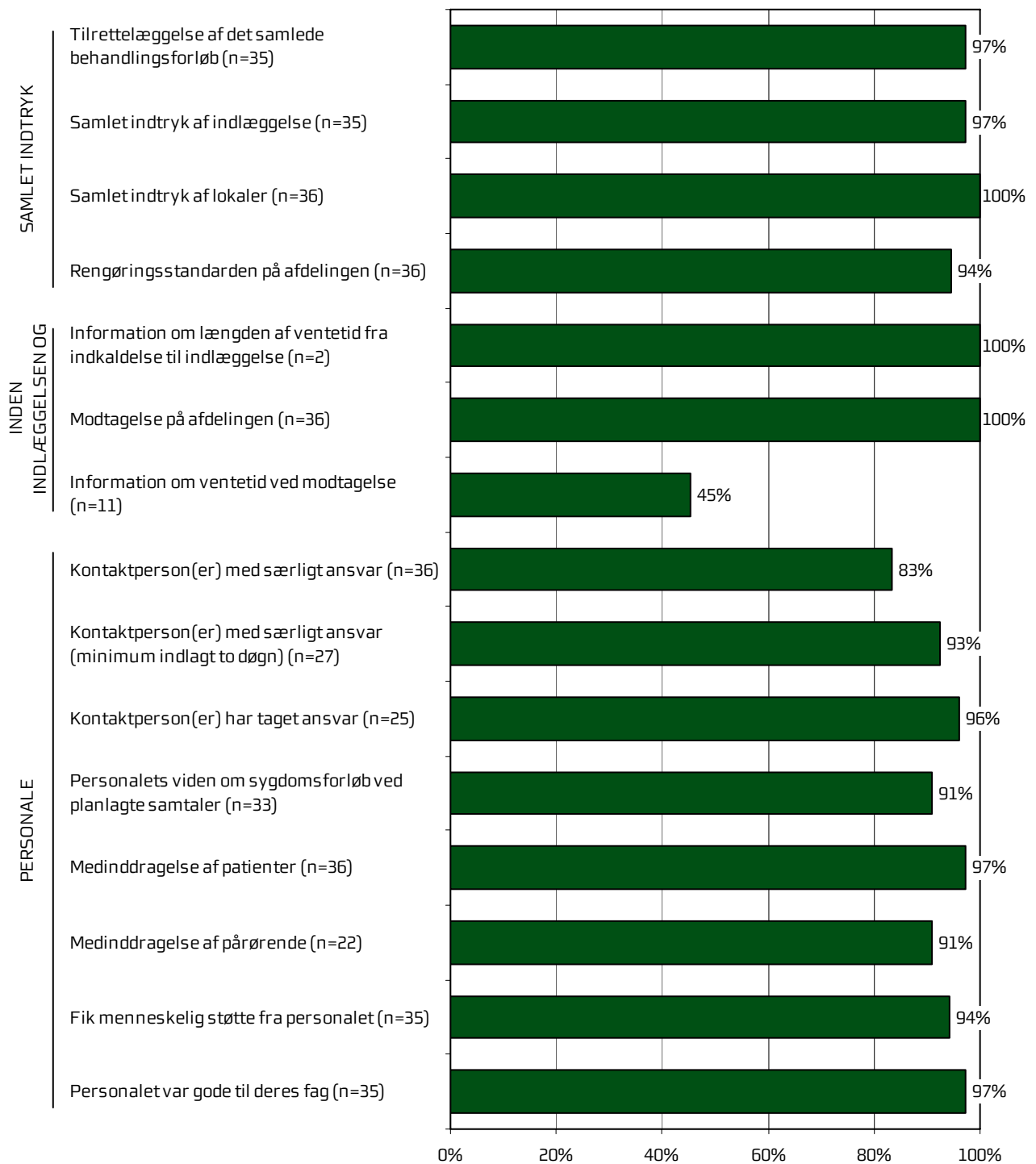


### 3 Afsnittets resultat – et hurtigt overblik

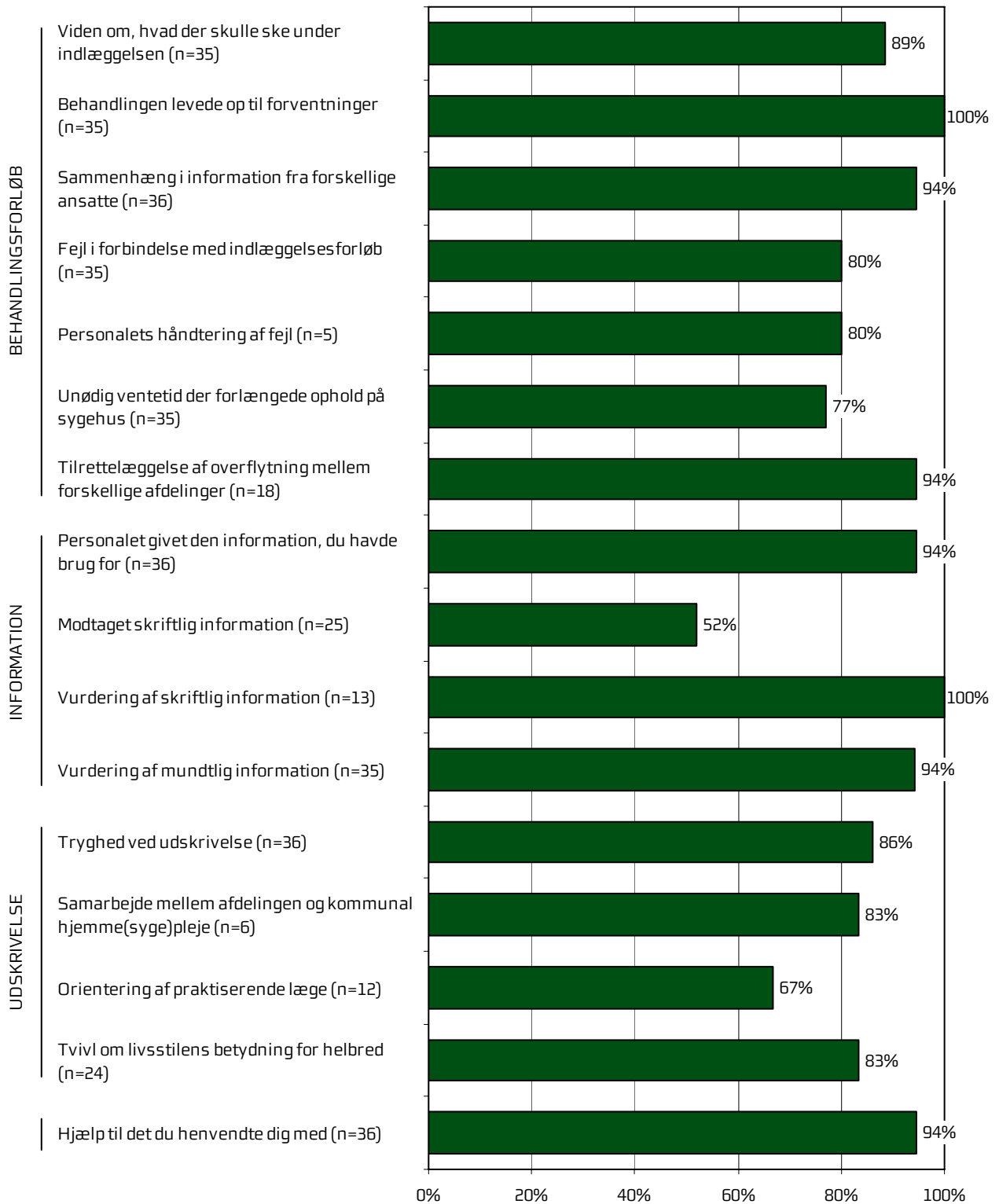
Dette kapitel giver et hurtigt overblik over tilfredsheden blandt afsnittets indlagte patienter. De nedestående figurer viser andelen af afsnittets patienter, der er tilfredse på de forskellige spørgsmål. Figurerne indikerer således, hvilke områder afsnittet klarer sig henholdsvis godt og mindre godt på.

I figurerne er spørgsmålene vist temavis med patienternes samlede indtryk som det første tema. Den lodrette tekst yderst til venstre i figurerne viser, hvilket tema de forskellige spørgsmål hører under. Den øverste søjle i figur 1 viser således andelen af patienterne, der er tilfredse med tilrettelæggelsen af deres samlede behandlingsforløb. Parenteserne efter spørgsmålet angiver, hvor mange patienter der indgår i beregningerne.

**Figur 1. Oversigt over andel tilfredse patienter på afsnittet**



Figur 2. Oversigt over andel tilfredse patienter på afsnittet





## 4 Sammenligning af afsnittets resultat

Hvordan ser afsnittets resultat ud sammenlignet med afsnittets resultat i 2009 og 2010 eller resultatet for de øvrige afsnit på hospitalet i 2011?

I dette kapitel sammenlignes afsnittets resultat med resultatet i 2009 og 2010 og resultatet for de øvrige afsnit på hospitalet i 2011. Patienternes svar præsenteres temavist i et opslag, hvor svarfordelingen for spørgsmålene inden for temaet vises på venstre side, og afsnittets resultat sammenlignes på højre side.

### Venstre side

Den venstre side i opslagene viser patienternes svar på spørgsmålene inden for det pågældende tema. I figurerne er den/de positive svarkategori/svarkategorier, der karakteriseres som tilfredse, vist i grønne nuancer, mens den mest negative svarkategori altid er mørkerød. Parenteserne efter spørgsmålet angiver, hvor mange patienter (n) der på de pågældende spørgsmål har benyttet én af de viste svarkategorier.

### Højre side

Den højre side i opslagene viser andelen af afsnittets patienter, der er tilfredse på spørgsmålene inden for det pågældende tema. Afsnittets resultat i 2011 sammenlignes i den forbindelse med

- afsnittets resultat i 2009 og 2010 på de spørgsmål, der er sammenlignelige
- gennemsnittet for alle øvrige afsnit på hospitalet i 2011
- gennemsnittet for de dårligst placerede af hospitalets øvrige afsnit i 2011
- gennemsnittet for de bedst placerede af hospitalets øvrige afsnit i 2011.

2010-tallet er for: Afsnit Q2

2009-tallet er for: Afsnit Q2


I sammenligningen med hospitalets øvrige afsnit indgår afsnittets resultat ikke i beregningen af gennemsnittet, og afsnittets resultat kan derfor både være lavere og højere end gennemsnittet for de henholdsvis bedst og dårligst placerede af hospitalets øvrige afsnit.

### Signifikante forskelle?

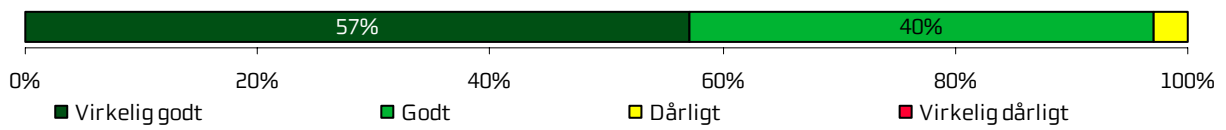
Forskellene mellem afsnittets resultat i 2011 og henholdsvis afsnittets resultat i 2009 og 2010 og resultatet for hospitalets øvrige afsnit i 2011 er signifikantstestet med en z-test for sammenligning af andele. Signifikante forskelle er markeret med en stjerne bag de resultater, som afsnittets resultat sammenlignes med. En stjerne betyder således, at forskellen mellem det pågældende resultat og afsnittets resultat er større, end den ville være, hvis svarene var placeret tilfældigt, og forskellen kan derfor ikke tilskrives statistiske tilfældigheder.

## Samlet indtryk


Tilrettelæggelse af det samlede behandlingsforløb (n=35)



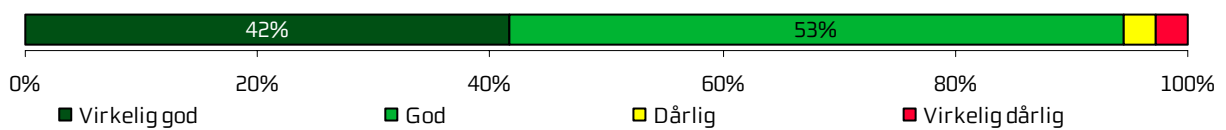
Samlet indtryk af indlæggelse (n=35)



Samlet indtryk af lokaler (n=36)



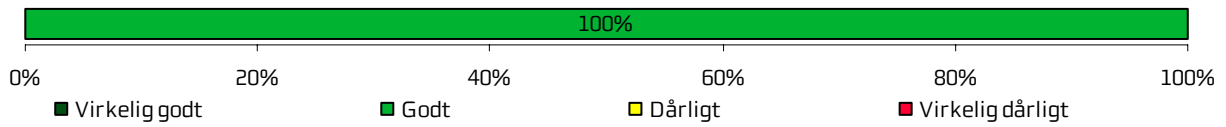
Rengøringsstandard på afdelingen (n=36)



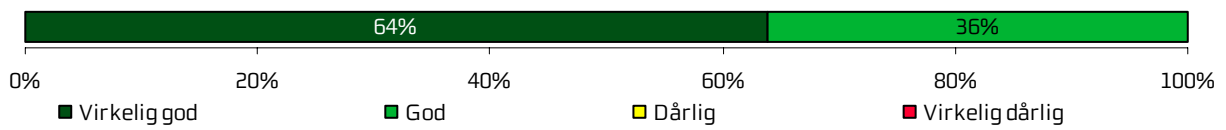
	2011	2010	2009	Øvrige afsnit		
				Bedste	Dårligste	Gennemsnit
Hvordan vurderer du, at dit samlede behandlingsforløb var tilrettelagt?	97 %	100 %	86 % *	100 %	85 % *	95 % *
Hvad er dit samlede indtryk af din indlæggelse på afdelingen?	97 %	100 %	88 % *	100 %	84 % *	95 % *
Hvad er dit samlede indtryk af afdelingens lokaler?	100 %	100 %	88 % *	100 %	63 % *	89 % *
Hvordan vurderer du alt i alt, at rengøringen var på afdelingen?	94 %	-	-	100 %	79 % *	91 % *

## Inden indlæggelsen og ved modtagelsen på afdelingen

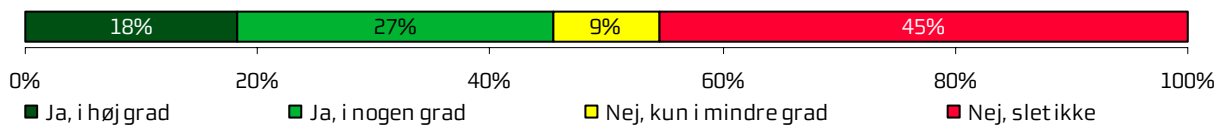
Information om længden af ventetid fra indkaldelse til indlæggelse (n=2)



Modtagelse på afdelingen (n=36)



Information om ventetid ved modtagelse (n=11)

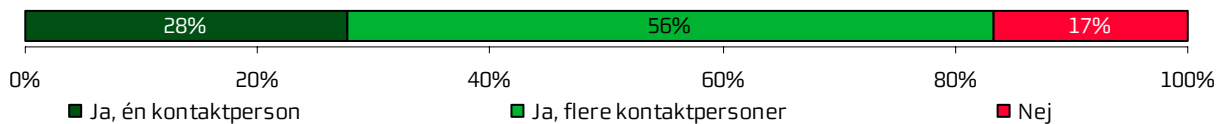




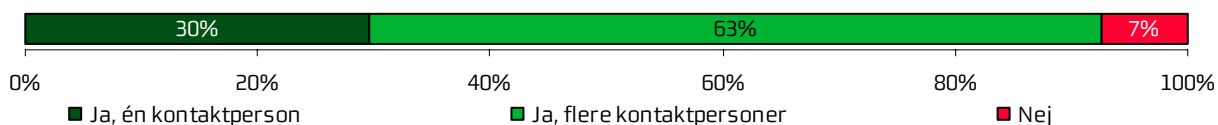
	2011	2010	2009	Øvrige afsnit		
				Bedste	Dårligste	Gennemsnit
Hvordan vurderer du, at afdelingen informerede dig om ventetiden, fra du blev indkaldt til afdelingen, til du blev indlagt?	100 %	83 %	-	100 %	80 % *	92 % *
Hvordan oplevede du modtagelsen på afdelingen?	100 %	100 %	92 % *	100 %	91 % *	97 % *
Informerede personalet dig om ventetiden ved din modtagelse?	45 %	88 % *	62 %	97 % *	55 %	76 %

## Personale

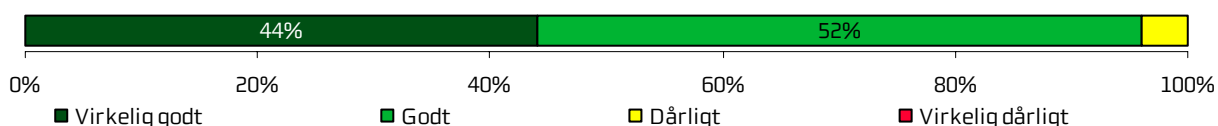
Kontaktperson(er) med særligt ansvar (n=36)



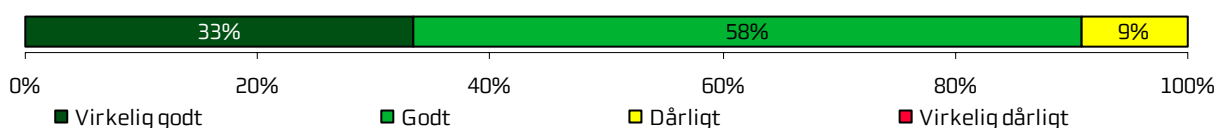
Kontaktperson(er) med særligt ansvar (minimum indlagt to døgn) (n=27)



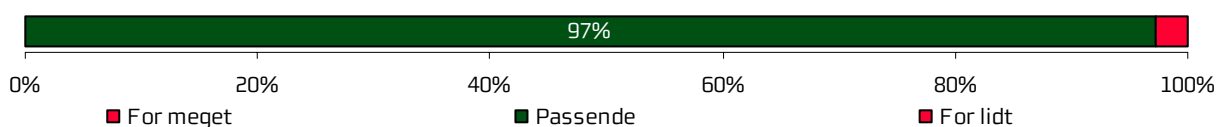
Kontaktperson(er) har taget ansvar (n=25)



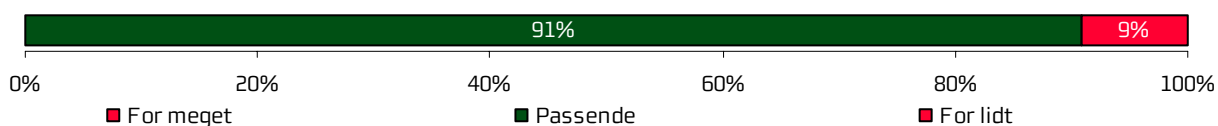
Personalets viden om sygdomsforløb ved planlagte samtaler (n=33)



Medinddragelse af patienter (n=36)



Medinddragelse af pårørende (n=22)



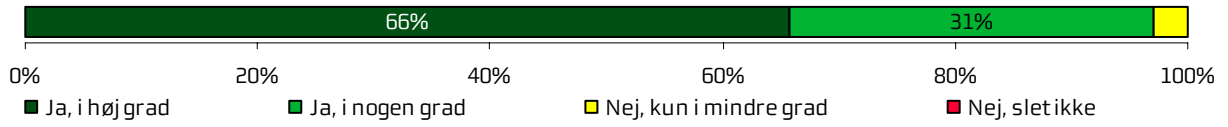
Fik menneskelig støtte fra personalet (n=35)



	2011	2010	2009	Øvrige afsnit		
				Bedste	Dårligste	Gennemsnit
Oplevede du, at én eller flere kontaktperson(er) på afdelingen havde særligt ansvar for dit forløb?	83 %	92 %	76 %	100 % *	64 % *	84 % *
Oplevede du, at én eller flere kontaktperson(er) på afdelingen havde særligt ansvar for dit forløb? (minimum indlagt to døgn)	93 %	93 %	-	100 %	64 % *	83 % *
Hvordan vurderer du alt i alt, at din/dine kontaktperson(er) har taget ansvar for dit forløb?	96 %	-	-	100 %	90 %	98 %
Hvordan vurderer du, at afdelingens personale havde sat sig ind i dit sygdomsforløb ved de planlagte samtaler?	91 %	95 %	81 % *	100 %	80 %	93 % *
I hvilket omfang blev du inddraget i de beslutninger, der skulle træffes om din behandling og pleje?	97 %	88 %	88 % *	100 %	78 % *	91 % *
I hvilket omfang blev dine pårørende inddraget i de beslutninger, der skulle træffes om din behandling og pleje?	91 %	87 %	87 %	100 %	75 % *	88 % *
Fik du den menneskelige støtte, du havde brug for fra personalet, mens du var indlagt?	94 %	92 %	86 % *	100 %	81 % *	94 % *

## *Personale (fortsat)*


Personalet var gode til deres fag (n=35)




	2011	2010	2009	Øvrige afsnit		
				Bedste	Dårligste	Gennemsnit
Fik du indtryk af, at personalet var gode til deres fag?	97 %	100 %	100 %	100 %	92 %	98 %

## Behandlingsforløb

Viden om, hvad der skulle ske under indlæggelsen (n=35)




Behandlingen levede op til forventninger (n=35)



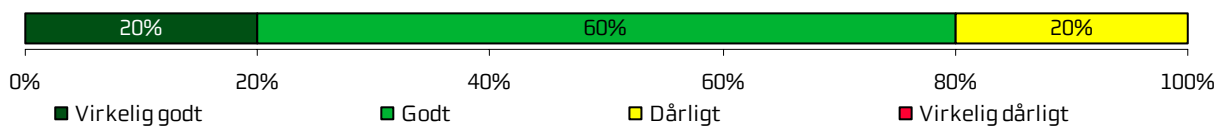
Sammenhæng i information fra forskellige ansatte (n=36)




Fejl i forbindelse med indlæggelsesforløb (n=35)



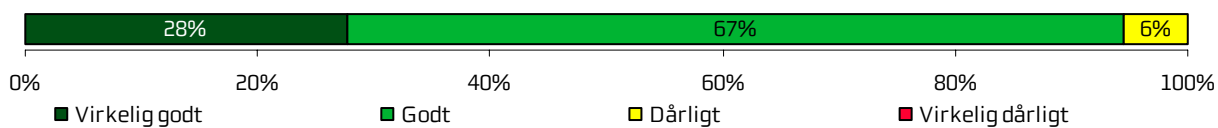
Personalets håndtering af fejl (n=5)



Unødig ventetid der forlængede ophold på sygehus (n=35)



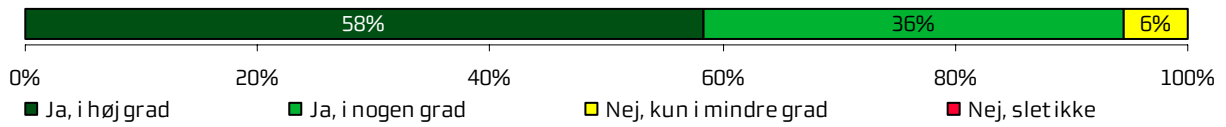
Tilrettelæggelse af overflytning mellem forskellige afdelinger (n=18)



	2011	2010	2009	Øvrige afsnit		
				Bedste	Dårligste	Gennemsnit
Vidste du, hvad der skulle ske, mens du var indlagt?	89 %	76 %	68 % *	100 % *	74 % *	90 % *
Levede behandlingen op til dine forventninger?	100 %	92 %	86 % *	100 %	84 % *	93 % *
Var der sammenhæng i det, du fik at vide, når du talte med forskellige ansatte på afdelingen?	94 %	95 %	82 % *	100 %	77 % *	91 % *
Oplevede du, at der skete fejl i forbindelse med dit indlæggelsesforløb?	80 %	84 %	-	100 % *	74 %	88 %
Hvordan synes du, at personalet tog hånd om fejlen/fejlene, efter den/de blev opdaget?	80 %	50 %	-	83 %	55 %	65 %
Oplevede du, at der opstod unødigt ventetid på undersøgelser eller behandlinger, der forlængede dit ophold på sygehuset?	77 %	87 %	71 %	99 % *	67 %	85 %
Hvordan vurderer du, at din overflytning mellem forskellige afdelinger var tilrettelagt?	94 %	93 %	-	100 %	81 %	93 % *

## Information

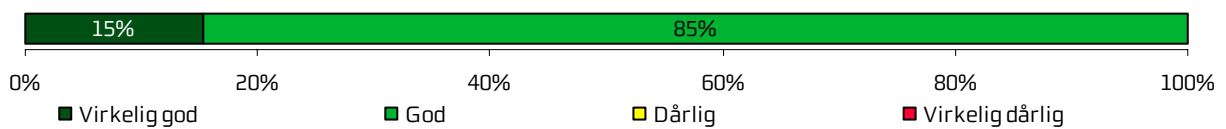
Personalet givet den information, du havde brug for (n=36)



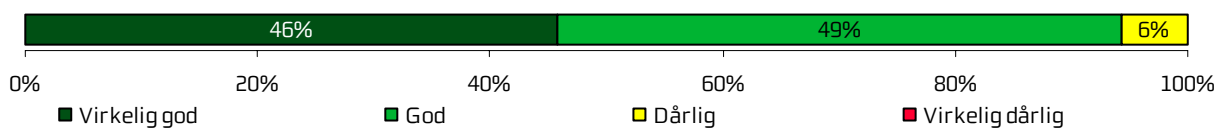
Modtaget skriftlig information (n=25)



Vurdering af skriftlig information (n=13)



Vurdering af mundtlig information (n=35)

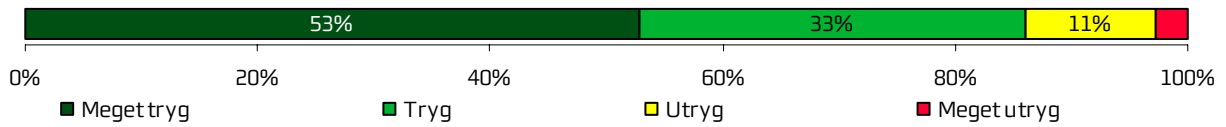




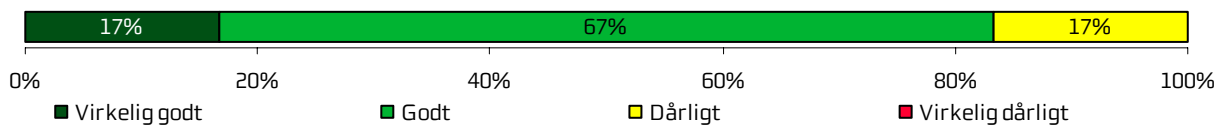
	2011	2010	2009	Øvrige afsnit		
				Bedste	Dårligste	Gennemsnit
Har afdelingens personale givet dig den information, du løbende havde brug for?	94 %	-	-	100 %	82 % *	93 % *
Har du i forbindelse med dit indlæggelsesforløb modtaget skriftlig information om din sygdom og/eller behandling?	52 %	43 %	-	97 % *	43 %	73 %
Hvordan vurderer du alt i alt den skriftlige information, du fik?	100 %	83 %	100 %	100 %	93 % *	98 % *
Hvordan vurderer du alt i alt den mundtlige information, du fik, mens du var indlagt?	94 %	100 %	88 %	100 %	82 % *	94 % *

## Udskrivelse

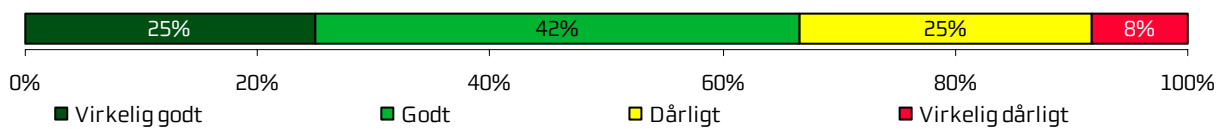
Tryghed ved udskrivelse (n=36)




Samarbejde mellem afdelingen og kommunal hjemme(syge)pleje (n=6)



Orientering af praktiserende læge (n=12)



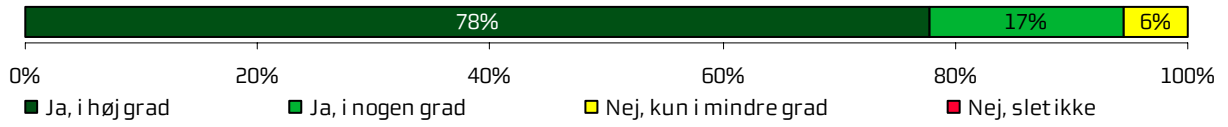
Tvivl om livsstilens betydning for helbred (n=24)



	2011	2010	2009	Øvrige afsnit		
				Bedste	Dårligste	Gennemsnit
Var du tryk eller utryk ved at skulle hjem fra afdelingen?	86 %	100 % *	92 %	100 % *	77 %	89 %
Hvordan vurderer du, at afdelingen og den kommunale hjemmepleje/hjemmesygepleje har samarbejdet om din udskrivelse?	83 %	100 %	86 %	100 %	66 %	86 %
Hvordan vurderer du, at afdelingen har orienteret din praktiserende læge om dit behandlingsforløb?	67 %	88 %	73 %	100 % *	65 %	88 %
Har du, efter du blev udskrevet fra afdelingen, været i tvivl om din livsstils betydning for dit helbred?	83 %	73 %	76 %	88 %	56 % *	71 % *

### *Hospitalets eget spørgsmål*

Hjælp til det du henvendte dig med (n=36)



	2011	2010	2009	Øvrige afsnit		
				Bedste	Dårligste	Gennemsnit
Fik du hjælp af afdelingen, til det du henvendte dig med?	94 %	100 %	96 %	100 %	84 % *	96 % *



## Bilag 1: Kommentarsamling

Nedenfor er indsat de kommentarer, som patienterne har skrevet i forbindelse med besvarelsen af spørgeskemaet. Kommentarerne er anonymiseret, og kun kommentarer, som giver mening, når de står alene, er medtaget. Patienternes kommentarer er således nedskrevet, hvad enten de har været positive eller negative, mens faktuelle oplysninger er udeladt, hvis de løsrevet fra andre oplysninger i spørgeskemaet ikke giver mening. Såfremt der er ændret i kommentarerne, for eksempel af hensyn til patienternes anonymitet, er det markeret med [].

Patienten er tildelt et patient-id, så det er muligt at følge den enkelte patient og se, om patienten har knyttet en eller flere kommentarer til spørgeskemaet. Patientens samlede indtryk er indsat, så det er muligt at sammenholde patienternes samlede indtryk med patienternes kommentarer.

## Q2

## Har du uddybende kommentarer til forløbet inden din indlæggelse på afdelingen?

ID	Kommentarer - Q2	Samlet indtryk
2	Indlagt fra egen læge.	Virkelig godt
4	Jeg husker intet om de første to dage af indlæggelsen.	Virkelig godt
5	Det var lidt irriterende, at man skulle vente på, at Q2 åbnede igen efter sommeren.	Virkelig godt
6	Der var ingen ventetid, jeg blev overført fra andet sygehus.	Virkelig godt
8	Da jeg havde oplyst, [hvad mit problem var], fandt jeg ud af, at jeg ikke havde behøvet at vente en hel uge på undersøgelsen. Så havde [problemet] ikke nået at [udvikle] sig så meget.	Godt
9	Jeg syntes ikke, jeg blev taget særligt seriøst, da jeg i første omgang ringede til vagtlægen. Lægen, som efterfølgende kom hjem til mig for at vurdere mig, havde slet ikke forståelse for situationen. Jeg var to uger forinden netop hjemvendt fra [udlandet], hvor jeg havde været indlagt med [sygdom], og med det samme da jeg kom hjem til Danmark, fik jeg at vide på afdeling Q, at det var meget vigtigt at jeg opsøgte lægehjælp, hvis jeg fik det dårligt igen/feber. Lægen, som besøgte mig, lød dog ikke til at synes, at det faktisk, at jeg havde haft [sygdommen], var af nogen relevans, hvilket jeg er uenig i.	Godt
14	Var hos læge og blev indlagt samme dag.	Virkelig godt
19	Jeg har ringet til sygeplejerske, og hun har snakket med en læge. Så kom jeg på hospital og blev indlagt.	Virkelig godt
20	Fik at vide om morgenen, at jeg skulle indlægges, og jeg blev indlagt med det samme.	Godt









**Q2**

**Har du kommentarer til din modtagelse på afdelingen?**

ID	Kommentarer - Q2	Modtagelsen
✎ 1	Jeg manglede information, som hvornår spisetiderne var, og hvor man spiste, samt hvor toiletet befandt sig. Derudover information om forløbet, hvad der skulle ske, og hvad deres planer var.	God
✎ 5	Det er fantastisk, at I modtager folk og forklarer lidt, hvordan ting fungerer.	Virkelig god
✎ 8	Kun positiv!	Virkelig god
✎ 9	Modtagelsen var ganske fin. Dog gik der lidt tid, inden jeg kunne få noget smertestillende, men det er også ganske forståeligt, eftersom sygepersonalet lige skulle have et overblik over situationen.	God
✎ 10	De er søde til at tage godt imod én. Men måske det er fordi, man efterhånden kender dem. Det ved jeg ikke?	God
✎ 17	Da jeg bliver akut indlagt hver gang, mangler jeg, at de ved, hvad det drejer sig om, så jeg ikke skal gentage mig selv hver gang, da det altid drejer sig om [de samme ting].	God




## Q2

### Hvilke(n) fejl oplevede du?

ID	Kommentarer - Q2	Fejlhåndtering
 1	Jeg blev blandt andet hentet af en portør, som var sikker på at jeg skulle køres til en leverbiopsi, hvilket jeg ikke skulle.	Dårligt
 7	Blev behandlet for [en lidelse] få dagen inden, man opdagede, det var [en anden lidelse].	Godt
 11	Glemt at dosering var sat op. Blev rettet efter jeg selv gjorde opmærksom på fejlen. Oplever at mange sygeplejersker ikke kan almindelig hovedregning ved medicinberegning.	Godt
 13	Pga. manglende kommunikation måtte jeg vente i fem timer, hvor jeg egentlig kunne have været udskrevet.	Virkelig godt
 15	For mange blodprøver.	Godt
 16	Fik at vide, jeg kunne blive udskrevet [om eftermiddagen], men blev først udskrevet [til middag næste dag].	Personalet kendte ikke til fejlen(e)





## Q2

## Har du uddybende kommentarer til dit behandlingsforløb?

	<b>ID</b>	<b>Kommentarer - Q2</b>	<b>Samlet indtryk</b>
	5	Det var helt uden problemer, og jeg var meget imponeret over, hvordan sygeplejernerne holdt en balance mellem professionalisme og venlighed.	Virkelig godt
	10	Eftersom det "kun" er i forbindelse med opstart af en [behandling], og jeg kender personalet, er jeg tilfreds med mit "ophold".	Godt
	19	Meget fint.	Virkelig godt


## Q2

Har du uddybende kommentarer til den information, du fik (før, under og efter indlæggelsen)?

	<b>ID</b>	<b>Kommentarer - Q2</b>	<b>Samlet indtryk</b>
	3	God.	Virkelig godt
	10	Jeg har ikke brug for særlig megen information, da det er prøvet før. Men det, jeg har fået, var tilfredsstillende.	Godt
	12	Fik mundtlig information hele tiden.	Virkelig godt
	19	Ingen problemer.	Virkelig godt

**Q2**

**Har du uddybende kommentarer til din udskrivelse?**

	<b>ID</b>	<b>Kommentarer - Q2</b>
	19	Tilfredsstillende.

**Samlet indtryk**  
Virkelig godt

## Q2

**Skriv her, hvis du synes, afdelingen kunne gøre noget bedre, og/eller hvis du synes, afdelingen gjorde noget særligt godt.**

ID	Kommentarer - Q2	Samlet indtryk
1	Jeg spurgte, om jeg kunne få lov at tage hjem for at sove, men fik ikke noget svar før sent om aftenen, hvor det ikke kunne betale sig at tage hjem. Samtidig kom det som en overraskelse for sygeplejerskerne, både hende der havde aftenvag, samt hende der vækkede mig næste morgen, at jeg stadig var der og ikke havde fået af vide, at jeg kunne tage hjem for at sove. Der var generel dårlig information mellem personalet, hvad angår mit ophold, og jeg blev generelt overladt til mig selv og fik ikke ret meget information om "livets gang" på afdelingen (spisetider, regler, lokationer osv.). Følte mig noget glemt/overset.	Dårligt
3	Nej. De var meget venlige og søde.	Virkelig godt
5	Maden var fantastisk, og sygeplejerskerne var utrolig venlige og passer deres arbejde på en professionel måde. Det var en positiv oplevelse. En ting der kan forbedres er, at folk ikke bliver glemt under vagtskiftet. Det er bedst, hvis ting bliver ordnet inden for vagtskiftet, eller at de indkommende sygeplejersker bliver informerede om, hvad skal gøres med det samme, for eksempel om smertestillende skal gives.	Virkelig godt
9	Afdelingspersonalet var rigtig gode til at komme ind før måltiderne og spørge ind til, hvad man havde lyst til at spise, så man derved følte, at de tog sig tid til en.	Godt
11	Rengøringen er slet ikke tilstrækkelig. Helt nyrengjort stue: Lort i toilettet, blod på bord, beskidt gulv.	Godt
18	Maden var god, og det var dejligt med underholdningsmuligheder som blade og video. Venligt personale.	Godt
19	Jeg må ikke spise svinekød. Ind imellem [faldt jeg sulten i søvn], på grund af at alt var svinekød ved spisetid.	Virkelig godt