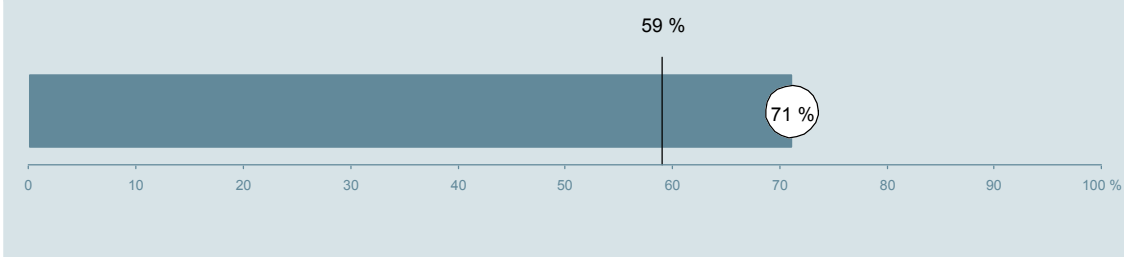




## Onkologisk Afdeling D (251 på Nørrebrogade) Aarhus Universitetshospital

Spørgeskemaet er udsendt til 284 patienter udskrevet fra afdelingen i perioden 8. august til 30. oktober 2011.  
71 % af disse svarede på spørgeskemaet.  
På landsplan svarede 59 % af de indlagte patienter.



**Hjælp os med at forbedre afdelingsrapporten**

**Giv os din feedback ved at gå ind på:  
[www.patientoplevelser.dk/feedback](http://www.patientoplevelser.dk/feedback)**

Enheden for  
Brugerundersøgelser

[www.patientoplevelser.dk](http://www.patientoplevelser.dk)



## INDHOLD

OVERSIGTSFIGUR	3
INDEN INDLÆGGELSEN OG VED MODTAGELSEN PÅ AFDELINGEN	4
PERSONALE	6
BEHANDLINGSFORLØB	10
INFORMATION	13
UDSKRIVELSE	16
SAMLET INDTRYK	19
DATAMATERIALE	21

### Om rapporten

#### Nationale og regionale spørgsmål:

Rapporten indeholder resultater for både nationale og regionale spørgsmål. De regionale spørgsmål kan kendes på, at spørgsmålsnummeret indeholder underscore ( \_ ).

#### Omkodninger af spørgsmål:

Spørgsmålene er ikke altid opgjort, som de fremstår i spørgeskemaet. Her følger et par eksempler:

- Svarene fra ét spørgsmål kan være opgjort på to forskellige måder, hvilket er angivet med en parentes efter spørgsmålsnummeret.
- Svar fra flere spørgsmål kan være opsummeret i ét samlet resultat.
- Endelig er der spørgsmål, hvor svarkategorier samles i opgørelsen. Det er eksempelvis tilfældet for spørgsmål 7, hvor svarkategorierne "for meget" og "for lidt" opgøres som negative svar, mens "passende" er et positivt svar.

Mere detaljeret information om, hvilke spørgsmål der er omkodet og hvordan, kan du finde på: [www.patientoplevelser.dk/omkodninger](http://www.patientoplevelser.dk/omkodninger)

#### Sammenligning over tid (↗, ↘ eller →):

Pilene i figurer og tabeller viser, om afdelingens resultat i år er bedre, dårligere eller ikke signifikant forskelligt fra afdelingens eget resultat i sidste måling.

#### Placering i forhold til specialeresultatet (O, U eller G):

I figurer og tabeller angiver O, U og G, om afdelingens resultat er over, under eller ikke signifikant forskelligt fra specialeresultatet for Onkologi på landsplan.

#### Manglende tal ( - eller blank ) og ( \* ):

En stjerne ( \* ) betyder, at datagrundlaget er for spinkelt til at foretage analysen.

En streg ( - eller en blank ) betyder, at analysen ikke giver mening at gennemføre. De to mest almindelige eksempler på det er:

- at vi ikke kan tildele O, U eller G i de regionale spørgsmål, da vi ikke har et specialeresultat på landsplan at sammenligne med.
- at vi ikke kan sammenligne resultater over tid, hvis spørgsmålet ikke er det samme i 2010 og 2011.

#### Læsevejledning:

Du kan få mere hjælp til at læse figurer og tabeller i læsevejledningen på: [www.patientoplevelser.dk/vejledning](http://www.patientoplevelser.dk/vejledning)

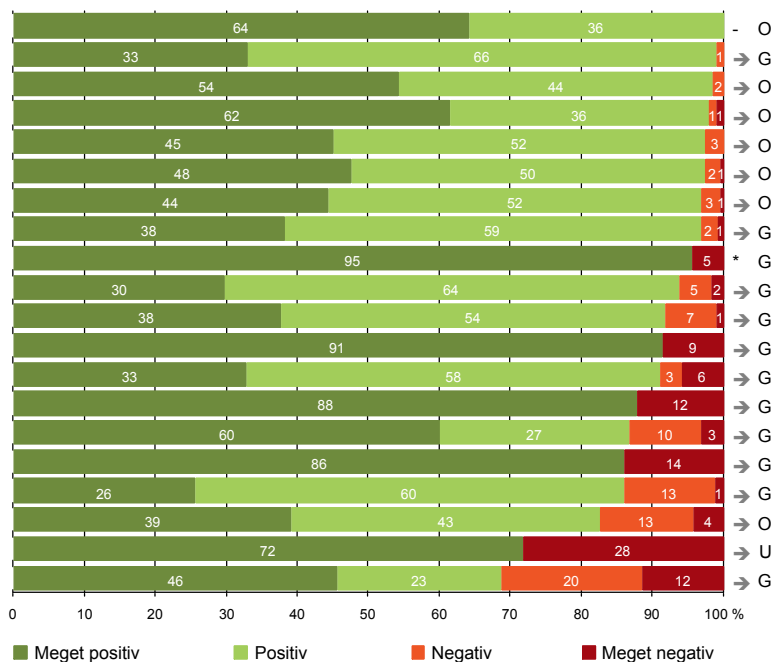
#### Spørgeskemaer:

Spørgeskemaet, patienterne har modtaget, kan du finde på: [www.patientoplevelser.dk/skema](http://www.patientoplevelser.dk/skema)

# LUP 2011 - Indlagte

## OVERSIGTSFIGUR

- 5. Kontaktperson tager ansvar for forløbet (78)
- 15. Den skriftlige information er god (103)
- 22. Det samlede indtryk er godt (197)
- 2. Modtagelsen på afdelingen er god (195)
- 16. Den mundtlige information er god (193)
- 21. Tilrettelæggelsen af det samlede behandlingsforløb er god (187)
- 6. Personalets viden om sygdomsforløb er god ved planlagte samtaler (187)
- 1. Afdelingen informerer godt om ventetid fra indkaldelse til indlæggelse (123)
- 7. Patienten er passende inddraget i beslutninger om behandlingen (198)
- 13. Overflytning mellem afdelinger er godt tilrettelagt (111)
- 17. Patienten er tryk ved at skulle hjem (194)
- 8. Pårørende er passende inddraget i beslutninger om behandlingen (161)
- 18. Samarbejdet mellem afdeling og kommunal hjemmepleje er godt (67)
- 4. Patienten har kontaktperson(er) med særligt ansvar (90)
- 12. Patienten oplever ikke unødigt ventetid, der forlænger opholdet (188)
- 9. Patienten oplever ikke fejl (193)
- 19. Afdelingens orientering af praktiserende læge er god (78)
- 11. Personalet er gode til at håndtere fejl (23)
- 14. Patienten modtager skriftlig information (152)
- 20. Patienten er ikke i tvivl om livsstilens betydning for helbredet (147)



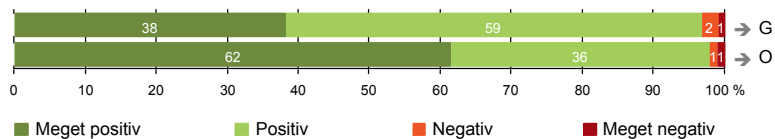
Antal svar på det enkelte spørgsmål er vist i en parentes efter spørgsmålsteksten. To stjerner ved siden af hinanden ( \*\* ) helt til højre i figuren betyder, at hverken sammenligning over tid (første \* ) eller placering i forhold til specialeresultatet (anden \* ) kan foretages, da datagrundlaget er for spinkelt i begge analyser.



## INDEN INDLÆGGELSEN OG VED MODTAGELSEN PÅ AFDELINGEN

1. Afdelingen informerer godt om ventetid fra indkaldelse til indlæggelse (123)

2. Modtagelsen på afdelingen er god (195)



# LUP 2011 - Indlagte



## 1. Hvordan vurderer du, at afdelingen informerede dig om ventetiden, fra du blev indkaldt til afdelingen, til du blev indlagt? (Omfatter kun patienter, som var planlagt indlagt)

	Antal	Virkelig godt	Godt	Dårligt	Virkelig dårligt	Resultat i forhold til 2010	Placering i forhold til specialet
	%						
Specialeresultat for Onkologi	327	35,4	61,5	2,5	0,6	→	-
Onkologisk Afdeling D (251 på Nørrebrogade)	123	38,2	58,5	2,4	0,8	→	G
0-59 år	62	33,9	61,3	4,8	0,0	-	-
60+ år	61	42,6	55,7	0,0	1,6	-	-
Mand	58	43,1	55,2	1,7	0,0	-	-
Kvinde	65	33,8	61,5	3,1	1,5	-	-
7003_251 Onkologisk afdeling D	123	38,2	58,5	2,4	0,8	-	-

## 2. Hvordan oplevede du modtagelsen på afdelingen?

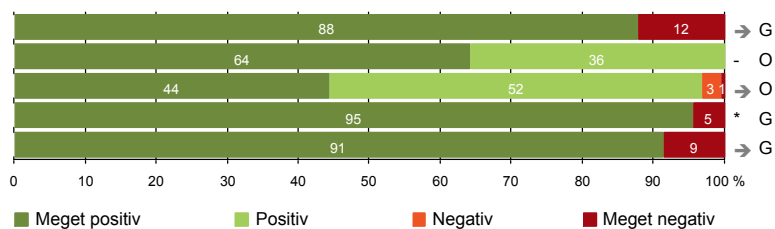
	Antal	Virkelig god	God	Dårlig	Virkelig dårlig	Resultat i forhold til 2010	Placering i forhold til specialet
	%						
Specialeresultat for Onkologi	773	56,1	40,8	2,2	1,0	→	-
Onkologisk Afdeling D (251 på Nørrebrogade)	195	61,5	36,4	1,0	1,0	→	O
0-59 år	88	59,1	37,5	2,3	1,1	-	-
60+ år	107	63,6	35,5	0,0	0,9	-	-
Mand	90	64,4	34,4	1,1	0,0	-	-
Kvinde	105	59,0	38,1	1,0	1,9	-	-
7003_251 Onkologisk afdeling D	195	61,5	36,4	1,0	1,0	-	-

# LUP 2011 - Indlagte



## PERSONALE

- 4. Patienten har kontaktperson(er) med særligt ansvar (90)
- 5. Kontaktperson tager ansvar for forløbet (78)
- 6. Personalets viden om sygdomsforløb er god ved planlagte samtaler (187)
- 7. Patienten er passende inddraget i beslutninger om behandlingen (198)
- 8. Pårørende er passende inddraget i beslutninger om behandlingen (161)



# LUP 2011 - Indlagte

## 4. Oplevede du, at én eller flere kontaktperson(er) på afdelingen havde særligt ansvar for dit forløb? (Omfatter kun patienter, som har været indlagt mere end to døgn)

	Antal	%		Resultat i forhold til 2010	Placering i forhold til specialet
		Ja	Nej		
Specialeresultat for Onkologi	423	85,1	14,9	→	-
Onkologisk Afdeling D (251 på Nørrebrogade)	90	87,8	12,2	→	G
0-59 år	38	89,5	10,5	-	-
60+ år	52	86,5	13,5	-	-
Mand	47	87,2	12,8	-	-
Kvinde	43	88,4	11,6	-	-
7003_251 Onkologisk afdeling D	90	87,8	12,2	-	-

## 5. Hvordan vurderer du alt i alt, at din/dine kontaktperson(er) har taget ansvar for dit forløb? (Omfatter kun patienter, som har været indlagt mere end to døgn, og som har haft en kontaktperson)

	Antal	%			Resultat i forhold til 2010	Placering i forhold til specialet
		Virkelig godt	Godt	Dårligt		
Specialeresultat for Onkologi	348	52,8	45,1	1,5	0,6	-
Onkologisk Afdeling D (251 på Nørrebrogade)	78	64,1	35,9	0,0	0,0	O
0-59 år	34	67,6	32,4	0,0	0,0	-
60+ år	44	61,4	38,6	0,0	0,0	-
Mand	40	60,0	40,0	0,0	0,0	-
Kvinde	38	68,4	31,6	0,0	0,0	-
7003_251 Onkologisk afdeling D	78	64,1	35,9	0,0	0,0	-

# LUP 2011 - Indlagte



## 6. Hvordan vurderer du, at afdelingens personale havde sat sig ind i dit sygdomsforløb ved de planlagte samtaler?

	Antal	Virkelig godt	%		Virkelig dårligt	Resultat i forhold til 2010	Placering i forhold til specialet
			Godt	Dårligt			
Specialeresultat for Onkologi	724	38,0	55,0	5,7	1,2	→	-
Onkologisk Afdeling D (251 på Nørrebrogade)	187	44,4	52,4	2,7	0,5	→	O
0-59 år	83	43,4	49,4	6,0	1,2	-	-
60+ år	104	45,2	54,8	0,0	0,0	-	-
Mand	85	47,1	51,8	1,2	0,0	-	-
Kvinde	102	42,2	52,9	3,9	1,0	-	-
7003_251 Onkologisk afdeling D	187	44,4	52,4	2,7	0,5	-	-

## 7. I hvilket omfang blev du inddraget i de beslutninger, der skulle træffes om din behandling og pleje?

	Antal	For meget	Passende	For lidt	Resultat i forhold til 2010	Placering i forhold til specialet
Specialeresultat for Onkologi	792	0,7	92,3	7,0	→	-
Onkologisk Afdeling D (251 på Nørrebrogade)	198	0,5	95,5	4,0	*	G
0-59 år	87	1,1	93,1	5,7	-	-
60+ år	111	0,0	97,3	2,7	-	-
Mand	93	1,1	95,7	3,2	-	-
Kvinde	105	0,0	95,2	4,8	-	-
7003_251 Onkologisk afdeling D	198	0,5	95,5	4,0	-	-



# LUP 2011 - Indlagte



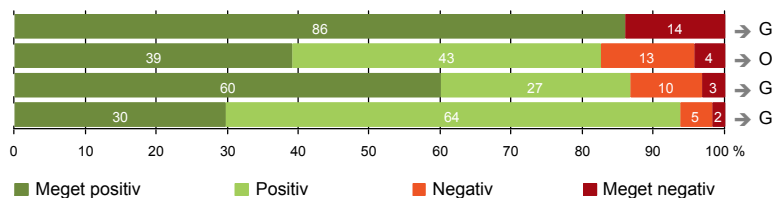
## 8. I hvilket omfang blev dine pårørende inddraget i de beslutninger, der skulle træffes om din behandling og pleje?

	Antal	For meget	Passende	For lidt	Resultat i forhold til 2010	Placering i forhold til specialet
			%			
Specialeresultat for Onkologi	623	0,5	90,3	9,3	→	-
Onkologisk Afdeling D (251 på Nørrebrogade)	161	1,2	91,3	7,5	→	G
0-59 år	72	2,8	84,7	12,5	-	-
60+ år	89	0,0	96,6	3,4	-	-
Mand	79	2,5	88,6	8,9	-	-
Kvinde	82	0,0	93,9	6,1	-	-
7003_251 Onkologisk afdeling D	161	1,2	91,3	7,5	-	-



## BEHANDLINGSFORLØB

- 9. Patienten oplever ikke fejl (193)
- 11. Personalet er gode til at håndtere fejl (23)
- 12. Patienten oplever ikke unødigt ventetid, der forlænger opholdet (188)
- 13. Overflytning mellem afdelinger er godt tilrettelagt (111)



# LUP 2011 - Indlagte

## 9. Oplevede du, at der skete fejl i forbindelse med dit indlæggelsesforløb?

	Antal	Ja	Nej	Resultat i forhold til 2010	Placering i forhold til specialet
		%			
Specialeresultat for Onkologi	774	13,2	86,8	→	-
Onkologisk Afdeling D (251 på Nørrebrogade)	193	14,0	86,0	→	G
0-59 år	87	18,4	81,6	-	-
60+ år	106	10,4	89,6	-	-
Mand	92	14,1	85,9	-	-
Kvinde	101	13,9	86,1	-	-
7003_251 Onkologisk afdeling D	193	14,0	86,0	-	-

## 11. Hvordan synes du, at personalet tog hånd om fejlen/fejlene, efter den/de blev opdaget? (Omfatter kun patienter, som har oplevet fejl, og hvor personalet har kendt til fejlen(e))

	Antal	Virkelig godt	Godt	Dårligt	Virkelig dårligt	Resultat i forhold til 2010	Placering i forhold til specialet
		%					
Specialeresultat for Onkologi	86	26,1	42,0	23,6	8,3	→	-
Onkologisk Afdeling D (251 på Nørrebrogade)	23	39,1	43,5	13,0	4,3	→	O
0-59 år	14	21,4	57,1	14,3	7,1	-	-
60+ år	9	66,7	22,2	11,1	0,0	-	-
Mand	13	15,4	53,8	23,1	7,7	-	-
Kvinde	10	70,0	30,0	0,0	0,0	-	-
7003_251 Onkologisk afdeling D	23	39,1	43,5	13,0	4,3	-	-

# LUP 2011 - Indlagte

## 12. Oplevede du, at der opstod unødigt ventetid på undersøgelser eller behandlinger, der forlængede dit ophold på sygehuset?

	Antal	Ja, i høj grad	Ja, i nogen grad	Nej, kun i mindre grad	Nej, slet ikke	Resultat i forhold til 2010	Placering i forhold til specialet
		%					
Specialeresultat for Onkologi	724	5,0	11,8	22,8	60,5	→	-
Onkologisk Afdeling D (251 på Nørrebrogade)	188	3,2	10,1	26,6	60,1	→	G
0-59 år	87	4,6	11,5	27,6	56,3	-	-
60+ år	101	2,0	8,9	25,7	63,4	-	-
Mand	87	2,3	10,3	32,2	55,2	-	-
Kvinde	101	4,0	9,9	21,8	64,4	-	-
7003_251 Onkologisk afdeling D	188	3,2	10,1	26,6	60,1	-	-

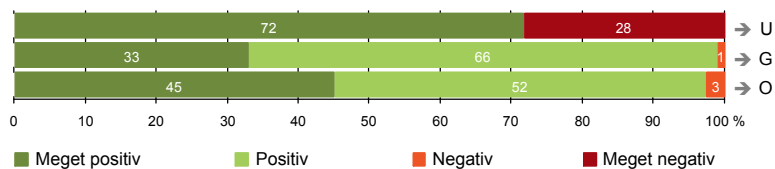
## 13. Hvordan vurderer du, at din overflytning mellem forskellige afdelinger var tilrettelagt? (Omfatter kun patienter, som er blevet overflyttet)

	Antal	Virkelig godt	Godt	Dårligt	Virkelig dårligt	Resultat i forhold til 2010	Placering i forhold til specialet
		%					
Specialeresultat for Onkologi	388	23,1	67,7	6,9	2,4	→	-
Onkologisk Afdeling D (251 på Nørrebrogade)	111	29,7	64,0	4,5	1,8	→	G
0-59 år	48	25,0	62,5	8,3	4,2	-	-
60+ år	63	33,3	65,1	1,6	0,0	-	-
Mand	50	32,0	66,0	2,0	0,0	-	-
Kvinde	61	27,9	62,3	6,6	3,3	-	-
7003_251 Onkologisk afdeling D	111	29,7	64,0	4,5	1,8	-	-



## INFORMATION

- 14. Patienten modtager skriftlig information (152)
- 15. Den skriftlige information er god (103)
- 16. Den mundtlige information er god (193)



# LUP 2011 - Indlagte

## 14. Har du i forbindelse med dit indlæggelsesforløb modtaget skriftlig information om din sygdom og/eller behandling? (Omfatter kun patienter, der har haft behov for skriftlig information)

	Antal	Ja, før indlæggelsen	Ja, mens jeg var indlagt	Ja, før og under indlæggelsen	Nej, jeg fik ikke tilbudt det	Resultat i forhold til 2010	Placering i forhold til specialet
		%					
Specialeresultat for Onkologi	587	39,5	23,0	11,2	26,3	→	-
Onkologisk Afdeling D (251 på Nørrebrogade)	152	34,2	21,1	16,4	28,3	→	U
0-59 år	70	42,9	15,7	12,9	28,6	-	-
60+ år	82	26,8	25,6	19,5	28,0	-	-
Mand	75	33,3	25,3	18,7	22,7	-	-
Kvinde	77	35,1	16,9	14,3	33,8	-	-
7003_251 Onkologisk afdeling D	152	34,2	21,1	16,4	28,3	-	-

## 15. Hvordan vurderer du alt i alt den skriftlige information, du fik? (Omfatter kun patienter, som har modtaget skriftlig information og læst den)

	Antal	Virkelig god	God	Dårlig	Virkelig dårlig	Resultat i forhold til 2010	Placering i forhold til specialet
		%					
Specialeresultat for Onkologi	414	27,2	71,0	1,8	0,0	→	-
Onkologisk Afdeling D (251 på Nørrebrogade)	103	33,0	66,0	1,0	0,0	→	G
0-59 år	46	39,1	58,7	2,2	0,0	-	-
60+ år	57	28,1	71,9	0,0	0,0	-	-
Mand	56	30,4	67,9	1,8	0,0	-	-
Kvinde	47	36,2	63,8	0,0	0,0	-	-
7003_251 Onkologisk afdeling D	103	33,0	66,0	1,0	0,0	-	-

# LUP 2011 - Indlagte



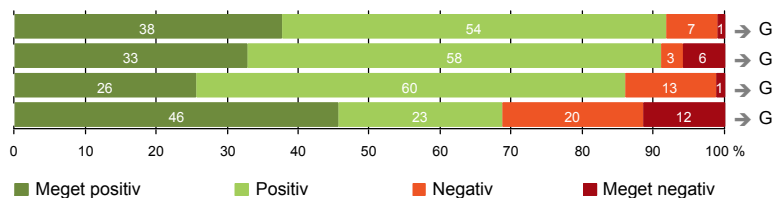
## 16. Hvordan vurderer du alt i alt den mundtlige information, du fik, mens du var indlagt?

	Antal	Virkelig god	God	Dårlig	Virkelig dårlig	Resultat i forhold til 2010	Placering i forhold til specialet
		%					
Specialeresultat for Onkologi	774	36,2	59,2	3,8	0,8	→	-
Onkologisk Afdeling D (251 på Nørrebrogade)	193	45,1	52,3	2,6	0,0	→	O
0-59 år	87	42,5	54,0	3,4	0,0	-	-
60+ år	106	47,2	50,9	1,9	0,0	-	-
Mand	89	43,8	52,8	3,4	0,0	-	-
Kvinde	104	46,2	51,9	1,9	0,0	-	-
7003_251 Onkologisk afdeling D	193	45,1	52,3	2,6	0,0	-	-



## UDSKRIVELSE

- 17. Patienten er tryk ved at skulle hjem (194)
- 18. Samarbejdet mellem afdeling og kommunal hjemmepleje er godt (67)
- 19. Afdelingens orientering af praktiserende læge er god (78)
- 20. Patienten er ikke i tvivl om livsstilens betydning for helbredet (147)





# LUP 2011 - Indlagte



## 17. Var du tryk eller utryk ved at skulle hjem fra afdelingen?

	Antal	%			Meget utryk	Resultat i forhold til 2010	Placering i forhold til specialet
		Meget tryk	Tryk	Utryk			
Specialeresultat for Onkologi	758	38,8	52,4	7,3	1,5	→	-
Onkologisk Afdeling D (251 på Nørrebrogade)	194	37,6	54,1	7,2	1,0	→	G
0-59 år	85	34,1	58,8	5,9	1,2	-	-
60+ år	109	40,4	50,5	8,3	0,9	-	-
Mand	88	33,0	55,7	9,1	2,3	-	-
Kvinde	106	41,5	52,8	5,7	0,0	-	-
7003_251 Onkologisk afdeling D	194	37,6	54,1	7,2	1,0	-	-

## 18. Hvordan vurderer du, at afdelingen og den kommunale hjemmepleje/hjemmesygepleje har samarbejdet om din udskrivelse?

	Antal	%			Virkelig dårligt	Resultat i forhold til 2010	Placering i forhold til specialet
		Virkelig godt	Godt	Dårligt			
Specialeresultat for Onkologi	249	32,0	60,1	4,5	3,5	→	-
Onkologisk Afdeling D (251 på Nørrebrogade)	67	32,8	58,2	3,0	6,0	→	G
0-59 år	20	40,0	45,0	5,0	10,0	-	-
60+ år	47	29,8	63,8	2,1	4,3	-	-
Mand	38	31,6	57,9	5,3	5,3	-	-
Kvinde	29	34,5	58,6	0,0	6,9	-	-
7003_251 Onkologisk afdeling D	67	32,8	58,2	3,0	6,0	-	-

# LUP 2011 - Indlagte

## 19. Hvordan vurderer du, at afdelingen har orienteret din praktiserende læge om dit behandlingsforløb?

	Antal	Virkelig godt	Godt	Dårligt	Virkelig dårligt	Resultat i forhold til 2010	Placering i forhold til specialet
	%						
Specialeresultat for Onkologi	316	25,2	61,6	11,0	2,2	→	-
Onkologisk Afdeling D (251 på Nørrebrogade)	78	25,6	60,3	12,8	1,3	→	G
0-59 år	30	26,7	53,3	16,7	3,3	-	-
60+ år	48	25,0	64,6	10,4	0,0	-	-
Mand	42	21,4	57,1	19,0	2,4	-	-
Kvinde	36	30,6	63,9	5,6	0,0	-	-
7003_251 Onkologisk afdeling D	78	25,6	60,3	12,8	1,3	-	-

## 20. Har du, efter du blev udskrevet fra afdelingen, været i tvivl om din livsstils betydning for dit helbred (fx motion, ernæring, rygning og alkohol)?

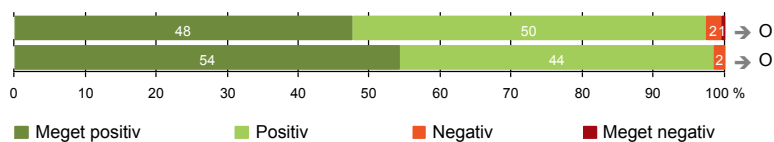
	Antal	Ja, i høj grad	Ja, i nogen grad	Nej, kun i mindre grad	Nej, slet ikke	Resultat i forhold til 2010	Placering i forhold til specialet
	%						
Specialeresultat for Onkologi	590	8,4	16,8	20,1	54,6	→	-
Onkologisk Afdeling D (251 på Nørrebrogade)	147	11,6	19,7	23,1	45,6	→	G
0-59 år	65	15,4	16,9	24,6	43,1	-	-
60+ år	82	8,5	22,0	22,0	47,6	-	-
Mand	70	14,3	20,0	18,6	47,1	-	-
Kvinde	77	9,1	19,5	27,3	44,2	-	-
7003_251 Onkologisk afdeling D	147	11,6	19,7	23,1	45,6	-	-



## SAMLET INDTRYK

21. Tilrettelæggelsen af det samlede behandlingsforløb er god (187)

22. Det samlede indtryk er godt (197)



# LUP 2011 - Indlagte



## 21. Hvordan vurderer du, at dit samlede behandlingsforløb var tilrettelagt (før, under og efter indlæggelsen)?

	Antal	Virkelig godt	Godt	Dårligt	Virkelig dårligt	Resultat i forhold til 2010	Placering i forhold til specialet
	%						
Specialeresultat for Onkologi	731	40,9	54,7	3,4	1,0	→	-
Onkologisk Afdeling D (251 på Nørrebrogade)	187	47,6	49,7	2,1	0,5	→	O
0-59 år	83	44,6	50,6	4,8	0,0	-	-
60+ år	104	50,0	49,0	0,0	1,0	-	-
Mand	89	48,3	48,3	3,4	0,0	-	-
Kvinde	98	46,9	51,0	1,0	1,0	-	-
7003_251 Onkologisk afdeling D	187	47,6	49,7	2,1	0,5	-	-

## 22. Hvad er dit samlede indtryk af din indlæggelse på afdelingen?

	Antal	Virkelig godt	Godt	Dårligt	Virkelig dårligt	Resultat i forhold til 2010	Placering i forhold til specialet
	%						
Specialeresultat for Onkologi	776	48,4	47,0	3,7	0,9	→	-
Onkologisk Afdeling D (251 på Nørrebrogade)	197	54,3	44,2	1,5	0,0	→	O
0-59 år	87	48,3	48,3	3,4	0,0	-	-
60+ år	110	59,1	40,9	0,0	0,0	-	-
Mand	92	55,4	44,6	0,0	0,0	-	-
Kvinde	105	53,3	43,8	2,9	0,0	-	-
7003_251 Onkologisk afdeling D	197	54,3	44,2	1,5	0,0	-	-

# LUP 2011 - Indlagte

## DATAMATERIALE

### Respondenter og repræsentativitet

		Antal respondenter	Fordeling af respondenter —— % ——	Antal i stikprøven	Svarprocent —— % ——	Chisq-test for uafhængighed
Afdeling	Onkologisk Afdeling D (251 på Nørrebrogade)	202	100,0	284	71,1	-
Speciale	Onkologi	822	100,0	1387	59,3	-
Alder	0-59 år	91	45,0	130	70,0	0,7003
	60+ år	111	55,0	154	72,1	0,7003
Indlæggelsesform	Akut indlagt	61	30,2	87	70,1	0,8026
	Planlagt indlagt	141	69,8	197	71,6	0,8026
Køn	Mand	95	47,0	136	69,9	0,6498
	Kvinde	107	53,0	148	72,3	0,6498
Afsnit	7003_251 Onkologisk afdeling D	202	100,0	284	71,1	-
Indlæggelsestid	1-2 dage	111	55,0	153	72,5	0,1917
	3-7 dage	58	28,7	81	71,6	0,1917
	8-14 dage	16	7,9	29	55,2	0,1917
	15+ dage	17	8,4	21	81,0	0,1917

### Forklaring på tabellens indhold

#### Kolonnerne viser

De første to talkolonner viser antallet af respondenter, altså det antal, der har svaret på spørgeskemaet, samt hvordan de fordeler sig på baggrundsvariablene. De tre sidste kolonner viser antal patienter i stikprøven, svarprocenten og chisq-test for, om der er forskel på repræsentationen af grupperne i de enkelte baggrundsvariable. Chisq-testen er bortfaldsanalyse for ambulatoriets baggrundsvariable. Værdien i denne kolonne er p-værdien. I bortfaldsanalyserne sammenlignes patienter, der har besvaret spørgeskemaet (respondenter), med de patienter, der ikke har besvaret spørgeskemaet (ikke-respondenter). Hvis p-værdien i chisq-testen er 0,05 eller højere, så er der ikke en signifikant forskel mellem respondenter og ikke-respondenter i forhold til den testede baggrundsvariabel. Hvis p-værdien derimod er lavere end 0,05, er der en signifikant forskel mellem respondenter og ikke-respondenter. Hvis der er signifikant forskel, kan svarprocenten bruges til at se, hvilken gruppe der er overrepræsenteret i forhold til den anden. Den med den højeste svarprocent, er den overrepræsenterede.

#### Brug af oplysningerne

Oplysningerne kan bruges til at vurdere, i hvilket omfang respondenternes svar er repræsentative for den samlede gruppe af patienter, der har modtaget spørgeskemaet. Hvis vi ved fra bortfaldsanalysen, at svarprocenten for kvinder er lavere end for mænd, og vi ser i et spørgsmål, at kvinderne er mere negative end mændene, så ved vi, at det samlede resultat for afdelingen er blevet lidt mere positivt, end hvis svarprocenten var lige høj for mænd og kvinder. Det er bl.a. grundet denne problematik, at der er justeret for effekten af baggrundsvariablene køn og alder i forbindelse med placeringen (O, U eller G) af ambulatoriet i forhold til specialeresultatet.

Vil du vide mere om tabellen, og hvordan du bruger den, så er der hjælp at hente her: [www.patientoplevelser.dk/vejledning](http://www.patientoplevelser.dk/vejledning)