

# LANDSDÆKKENDE PATIENTUNDERSØGELSER 2011

**Afsnitsrapport for ambulante patienter på**

**C8AMB Lungeambulatorium - RRA  
Medicinsk Afdeling M  
Regionshospitalet Randers og Grenaa**



12-04-2012

## **Den Landsdækkende Undersøgelse af Patientoplevelser 2011 for Region Midtjylland**

Spørgeskemaundersøgelse blandt 14.825 indlagte og 29.939 ambulante patienter i Region Midtjylland

Rapporten er udarbejdet af Folkesundhed og Kvalitetsudvikling, Region Midtjylland

Rapporten kan hentes på Folkesundhed og Kvalitetsudviklings hjemmeside

<http://www.cfk.rm.dk> eller ved at kontakte

Folkesundhed og Kvalitetsudvikling

Olof Palmes Allé 15

8200 Århus N

Telefon: 78 41 40 34

[cfk@rm.dk](mailto:cfk@rm.dk)

© Folkesundhed og Kvalitetsudvikling, 2012

# Indholdsfortegnelse

1	Indledning .....	1
2	Læsevejledning og begrebsafklaring .....	3
3	Afsnittets resultat – et hurtigt overblik .....	5
4	Sammenligning af afsnittets resultat .....	9
	Samlet indtryk.....	10
	Ved modtagelsen i ambulatoriet.....	12
	Personale .....	14
	Personale (fortsat) .....	16
	Undersøgelses-/behandlingsforløb .....	18
	Information .....	20
	Efter dit/mellem dine besøg i ambulatoriet.....	22
	Hospitalets eget spørgsmål .....	24
	Bilag 1: Kommentarsamling .....	27



# 1 Indledning

I november 2011 blev afsnittets ambulante patienter i en spørgeskemaundersøgelse spurgt om deres oplevelse af besøget på afsnittet i perioden fra 22. august- 2. oktober 2011. Patienternes svar beskrives i denne rapport.

## Baggrund

Undersøgelsen, der er landsdækkende, gennemføres på vegne af de fem regioner og Indenrigs- og Sundhedsministeriet. Undersøgelsen er siden 2009 gennemført årligt og omfatter indlagte og ambulante patienter på alle landets offentlige sygehuse samt patienter, som har været behandlet på et privathospital efter reglerne om udvidet frit sygehusvalg.

## Formål

Formålet med undersøgelsen er at bidrage med forslag til indsatsområder i arbejdet med den patientoplevede kvalitet på afsnits-, afdelings-, hospitals-, regions- og specialniveau.

I Region Midtjylland indeholder undersøgelsen foruden nationale spørgsmål også regionale og hospitalsspecifikke spørgsmål. Det giver regionen og dens hospitaler mulighed for at få patienternes vurderinger af områder, der er særligt fokus på.

Nogle hospitalsafdelinger i Region Midtjylland har desuden valgt at få deres resultater opgjort på diagnosegrupper.

## Organisering

Projektledelsen af undersøgelsens landsdækkende del varetages af Enheden for Brugerundersøgelser, der sammen med Folkesundhed og Kvalitetsudvikling i Region Midtjylland udgør projektsekretariatet. Projektledelsen af undersøgelsens regionale del varetages i Region Midtjylland af Folkesundhed og Kvalitetsudvikling. Den regionale del af undersøgelsen har tilknyttet en regional faglig arbejdsgruppe, som består af én repræsentant fra hvert af regionens hospitaler og en repræsentant fra afdelingen Kvalitet og Sundhedsdata.

## Datagrundlag

I Region Midtjylland er der udarbejdet regionale rapporter på regions-, hospitals-, afdelings- og afsnitsniveau. Rapporterne indeholder patienternes svar på de nationale, regionale og hospitalsspecifikke spørgsmål i undersøgelsen. Den regionale rapportering følger de organisatoriske enheder. Rapporteringen tager udgangspunkt i Sundhedsstyrelsens Sygehus-afdelingsklassifikation og regionens ledelsesinformationssystem InfoRM i samarbejde med hospitalerne. Der er ikke udarbejdet rapporter for afdelinger og afsnit med færre end 15 besvarelser.

Denne rapport er en rapport på afsnitsniveau. Rapporten bygger på svar fra afsnittets ambulante patienter i perioden 22. august-2. oktober 2011. Tabel 1 opsummerer kort rapportens datagrundlag.

**Tabel 1. Datagrundlaget for rapporten**

Patienter fra afsnittet udtrukket til undersøgelsen:	27
Besvarelser fra afsnittets patienter:	21
Afsnittets svarprocent:	78%

### **Rapportens opbygning**

Rapporten består af følgende kapitler:

- Kapitel 1: Indledning
- Kapitel 2: En kort læsevejledning og begrebsafklaring
- Kapitel 3: Et hurtigt overblik over patienternes tilfredshed
- Kapitel 4: En mere detaljeret præsentation samt sammenligning af patienternes svar

Præsentationen af afsnittets resultat følger temaopdelingen i spørgeskemaet. Spørgsmålene om patienternes samlede indtryk vises dog altid før de øvrige temaer i spørgeskemaet, ligesom eventuelle hospitalsspecifikke spørgsmål vises i et tema for sig selv efter de øvrige temaer.

### **Kommentarsamlingen**

I bilag 1 er patienternes kommentarer gengivet i renskrevet og anonymiseret form.

## 2 Læsevejledning og begrebsafklaring

### Tilfredse og ikke-tilfredse patienter

I rapporten skelnes der for de fleste spørgsmål mellem tilfredse og ikke-tilfredse patienter. Patienter, hvis svar må betegnes som udtryk for en positiv vurdering eller oplevelse, karakteriseres som tilfredse. Patienterne karakteriseres eksempelvis som tilfredse, hvis de har benyttet svarkategorierne "Virkelig godt" eller "Godt", mens patienterne karakteriseres som ikke-tilfredse, hvis de har benyttet svarkategorierne "Dårligt" eller "Virkelig dårligt".

Dette skel mellem tilfredse og ikke-tilfredse har dels til formål at forenkle rapporteringen i kapitel 3 og er dels en forudsætning for de statistiske test i kapitel 4. For enkelte spørgsmål lader svarkategorierne sig ikke opdele i tilfredse og ikke-tilfredse, og disse spørgsmål vises derfor ikke i kapitel 3, ligesom patienternes svar på disse spørgsmål ikke indgår i den statistiske sammenligning i kapitel 4.

### Svar, der ikke indgår i analyserne

Patienter, som ikke har svaret på spørgsmålene er ekskluderet fra analyserne. Patienter, som har afgivet flere svar, er medtaget, hvor det fremgår tydeligt, hvorvidt patienten er tilfreds eller ikke-tilfreds. I tvivlstilfælde er patienten ekskluderet fra analyserne. Flere af spørgsmålene i spørgeskemaet indeholder neutrale svarkategorier som eksempelvis "Det kan jeg ikke vurdere" eller "Det husker jeg ikke". Patienter, der har benyttet de neutrale svarkategorier, er ligeledes ekskluderet fra analyserne af de pågældende spørgsmål.<sup>1</sup>

### Spørgsmålene i undersøgelsen

Af præsenteringsmæssige hensyn vises spørgsmålene i kapitel 3 udelukkende i en afkortet og let omformuleret form. Spørgsmålenes oprindelige formulering benyttes i kapitel 4.

### Husk kommentarsamlingen

Det er vigtigt at huske, at en spørgeskemaundersøgelse som denne giver et forenklet billede af patienternes egentlige oplevelser og vurdering af deres besøg på afsnittet. Overvej, hvad det kunne være, der fik patienterne til at svare, som de gjorde. Diskuter det med kolleger – eller spørg patienterne! Nogle af svarene findes måske i patienternes kommentarer, som er gengivet i kommentarsamlingen (bilag 1).

---

<sup>1</sup> For spørgsmålet vedrørende kontaktperson(er) vises svarene både for patienter med minimum to ambulante besøg på afsnittet og for patienter med mere end to ambulante besøg på afsnittet.



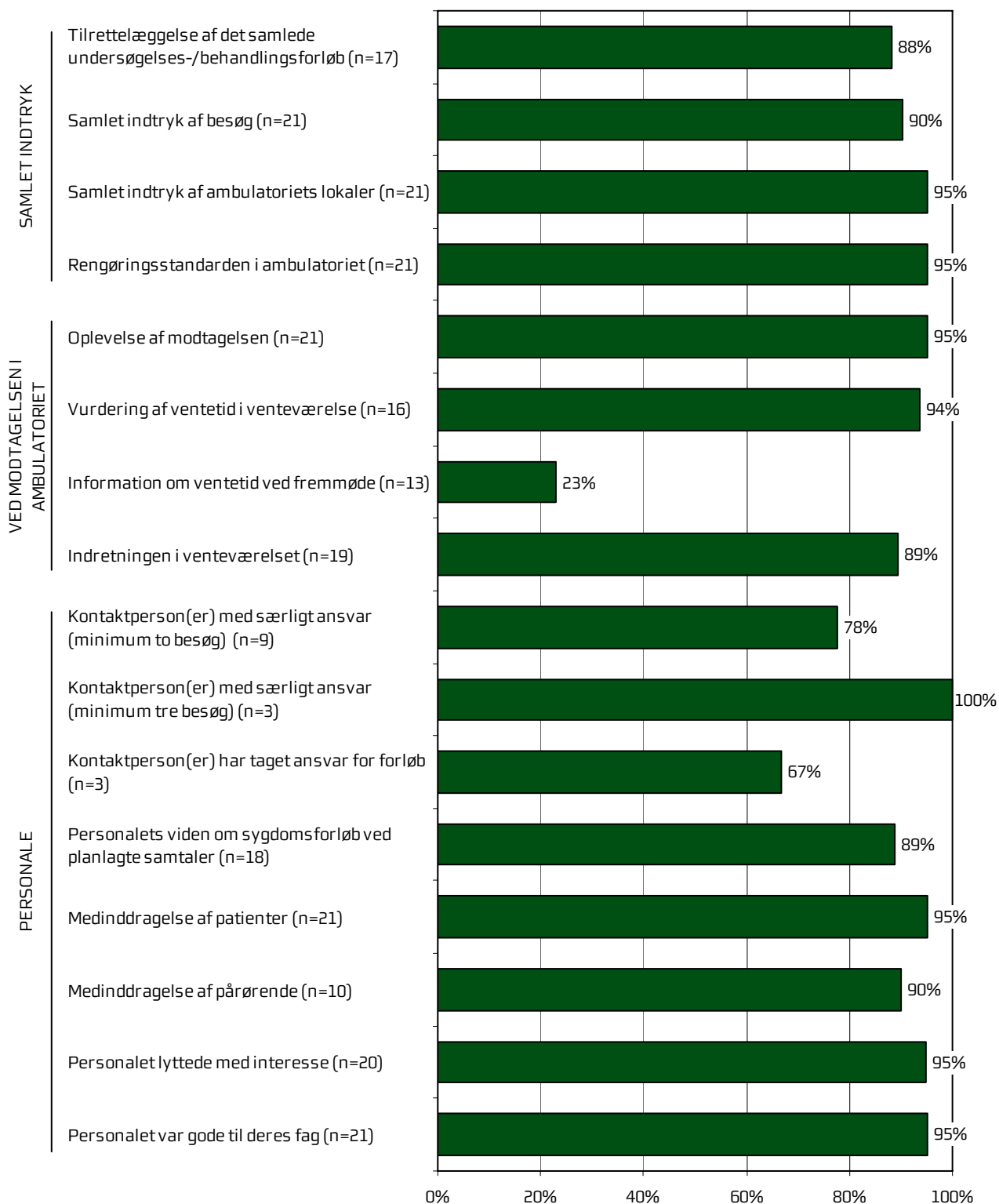


### 3 Afsnittets resultat – et hurtigt overblik

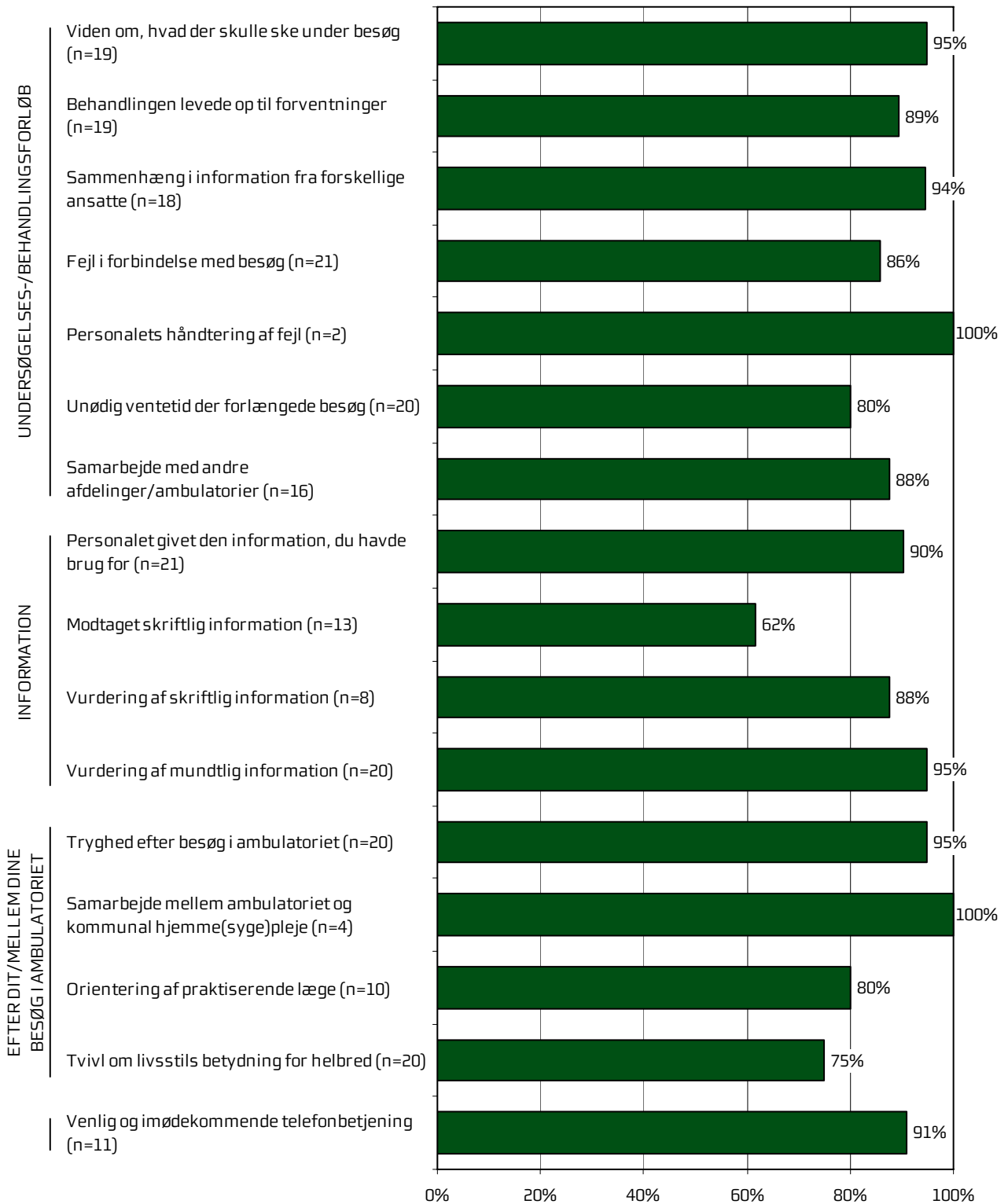
Dette kapitel giver et hurtigt overblik over tilfredsheden blandt afsnittets ambulante patienter. De nedenstående figurer viser andelen af afsnittets patienter, der er tilfredse på de forskellige spørgsmål. Figurene indikerer således, hvilke områder afsnittet klarer sig henholdsvis godt og mindre godt på.

I figurerne er spørgsmålene vist temavis med patienternes samlede indtryk som det første tema. Den lodrette tekst yderst til venstre i figurerne viser, hvilket tema de forskellige spørgsmål hører under. Den øverste søjle i figur 1 viser således andelen af patienterne, der er tilfredse med tilrettelæggelsen af deres samlede undersøgelses-/behandlingsforløb. Parenteserne efter spørgsmålet angiver, hvor mange patienter der indgår i beregningerne.

**Figur 1. Oversigt over andel tilfredse patienter på afsnittet**



Figur 2. Oversigt over andel tilfredse patienter på afsnittet





## 4 Sammenligning af afsnittets resultat

Hvordan ser afsnittets resultat ud sammenlignet med afsnittets resultat i 2009 og 2010 eller resultatet for de øvrige afsnit på hospitalet i 2011?

I dette kapitel sammenlignes afsnittets resultat med resultatet i 2009 og 2010 og resultatet for de øvrige afsnit på hospitalet i 2011. Patienternes svar præsenteres temavist i et opslag, hvor svarfordelingen for spørgsmålene inden for temaet vises på venstre side, og afsnittets resultat sammenlignes på højre side.

### Venstre side

Den venstre side i opslagene viser patienternes svar på spørgsmålene inden for det pågældende tema. I figurerne er den/de positive svarkategori/svarkategorier, der karakteriseres som tilfredse, vist i grønne nuancer, mens den mest negative svarkategori altid er mørkerød. Parenteserne efter spørgsmålet angiver, hvor mange patienter (n) der på de pågældende spørgsmål har benyttet én af de viste svarkategorier.

### Højre side

Den højre side i opslagene viser andelen af afsnittets patienter, der er tilfredse på spørgsmålene inden for det pågældende tema. Afsnittets resultat i 2011 sammenlignes i den forbindelse med

- afsnittets resultat i 2009 og 2010 på de spørgsmål, der er sammenlignelige
- gennemsnittet for alle øvrige afsnit på hospitalet i 2011
- gennemsnittet for de dårligst placerede af hospitalets øvrige afsnit i 2011
- gennemsnittet for de bedst placerede af hospitalets øvrige afsnit i 2011.

2010-tallet er for: Lungeklinikken

2009-tallet er for: Lungeklinikken

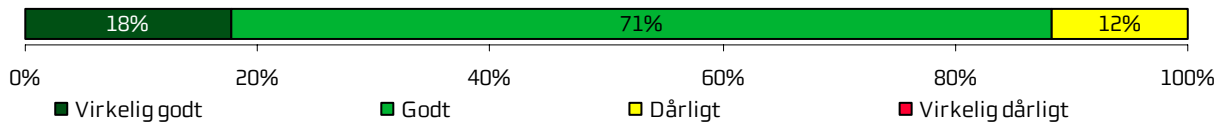
I sammenligningen med hospitalets øvrige afsnit indgår afsnittets resultat ikke i beregningen af gennemsnittet, og afsnittets resultat kan derfor både være lavere og højere end gennemsnittet for de henholdsvis bedst og dårligst placerede af hospitalets øvrige afsnit.

### Signifikante forskelle?


Forskellene mellem afsnittets resultat i 2011 og henholdsvis afsnittets resultat i 2009 og 2010 og resultatet for hospitalets øvrige afsnit i 2011 er signifikantstestet med en z-test for sammenligning af andele. Signifikante forskelle er markeret med en stjerne bag de resultater, som afsnittets resultat sammenlignes med. En stjerne betyder således, at forskellen mellem det pågældende resultat og afsnittets resultat er større, end den ville være, hvis svarene var placeret tilfældigt, og forskellen kan derfor ikke tilskrives statistiske tilfældigheder.

## Samlet indtryk

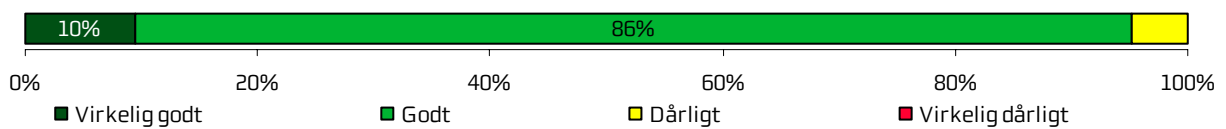
Tilrettelæggelse af det samlede undersøgelses-/behandlingsforløb (n=17)



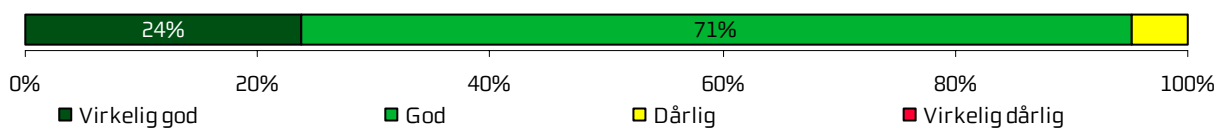
Samlet indtryk af besøg (n=21)



Samlet indtryk af ambulatoriets lokaler (n=21)



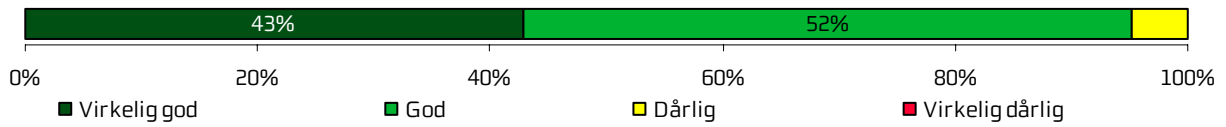
Rengøringsstandarden i ambulatoriet (n=21)




	2011	2010	2009	Øvrige afsnit		
				Bedste	Dårligste	Gennemsnit
Hvordan vurderer du, at dit samlede undersøgelses-/behandlingsforløb var tilrettelagt?	88 %	97 %	94 %	100 %	93 %	97 %
Hvad er dit samlede indtryk af dit/dine besøg i ambulatoriet?	90 %	98 %	94 %	100 %	93 %	98 %
Hvad er dit samlede indtryk af ambulatoriets lokaler?	95 %	-	-	100 %	89 %	95 %
Hvordan vurderer du alt i alt, at rengøringen var i ambulatoriet?	95 %	-	-	100 %	96 %	99 %

## Ved modtagelsen i ambulatoriet

Oplevelse af modtagelsen (n=21)



Vurdering af ventetid i venteværelse (n=16)



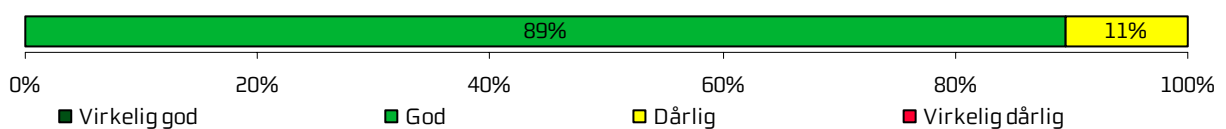
Længde af ventetid i venteværelse (n=21)



Information om ventetid ved fremmøde (n=13)



Indretningen i venteværelset (n=19)

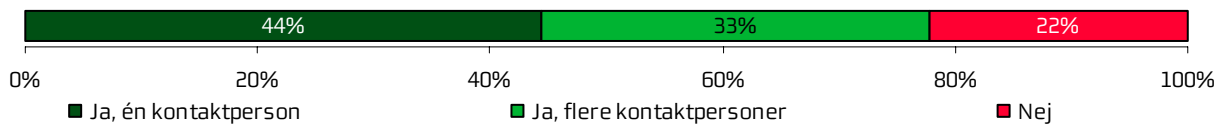




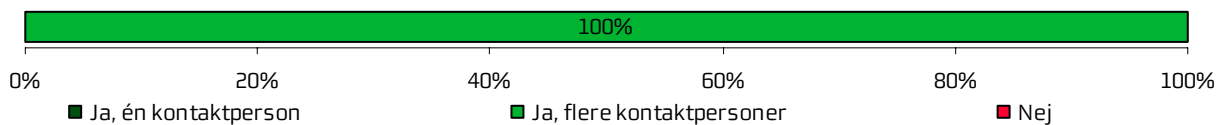
	2011	2010	2009	Øvrige afsnit		
				Bedste	Dårligste	Gennemsnit
Hvordan oplevede du modtagelsen i ambulatoriet?	95 %	100 %	95 %	100 %	96 %	99 %
Hvordan vurderer du længden af ventetiden, fra du skulle møde i ambulatoriet, til du blev kaldt ind?	94 %	92 %	-	100 %	86 %	94 %
Hvor lang var ventetiden i ambulatoriets venteværelse, fra du skulle møde, til du blev kaldt ind?		-	-	-	-	-
Informerede personalet dig om ventetiden, fra du skulle møde, til du blev kaldt ind?	23 %	62 % *	29 %	75 % *	27 %	40 %
Hvordan vurderer du indretningen af venteværelset?	89 %	93 %	89 %	99 %	82 %	90 %

## Personale

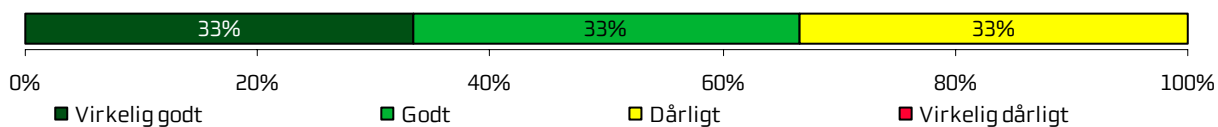
Kontaktperson(er) med særligt ansvar (minimum to besøg) (n=9)



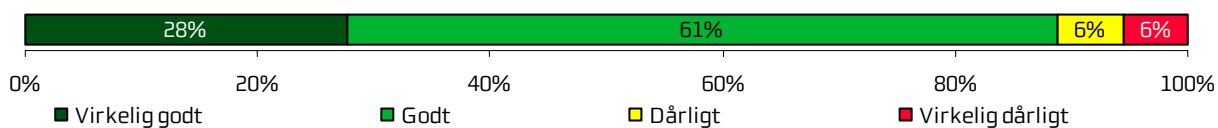
Kontaktperson(er) med særligt ansvar (minimum tre besøg) (n=3)



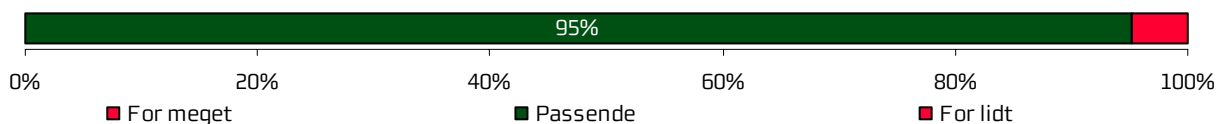
Kontaktperson(er) har taget ansvar for forløb (n=3)



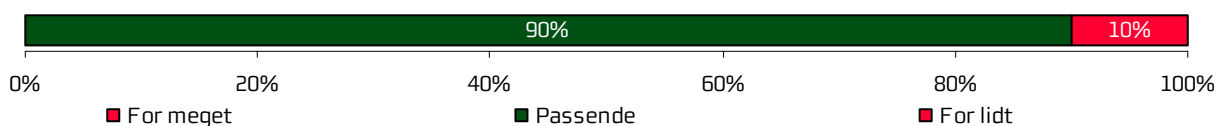
Personalets viden om sygdomsforløb ved planlagte samtaler (n=18)



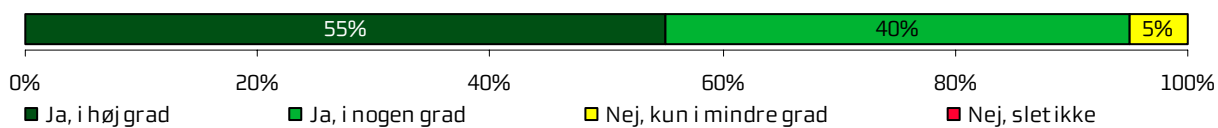
Medinddragelse af patienter (n=21)



Medinddragelse af pårørende (n=10)



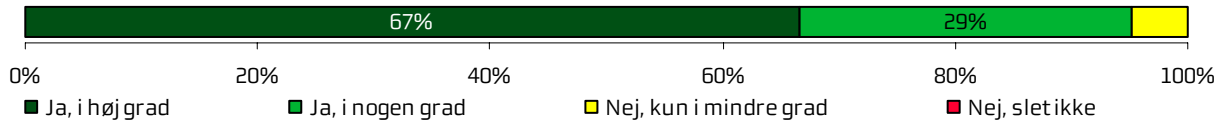
Personalet lyttede med interesse (n=20)



	2011	2010	2009	Øvrige afsnit		
				Bedste	Dårligste	Gennemsnit
Oplevede du, at én eller flere kontaktperson(er) i ambulatoriet havde særligt ansvar for dit undersøgelses-/behandlingsforløb? (minimum to besøg)	78 %	88 %	95 %	100 %	69 %	81 %
Oplevede du, at én eller flere kontaktperson(er) i ambulatoriet havde særligt ansvar for dit undersøgelses-/behandlingsforløb? (minimum tre besøg)	100 %	88 %	-	100 %	73 % *	82 % *
Hvordan vurderer du alt i alt, at din/dine kontaktperson(er) har taget ansvar for dit forløb?	67 %	-	-	100 %	97 %	100 %
Hvordan vurderer du, at ambulatoriets personale havde sat sig ind i dit sygdomsforløb ved de planlagte samtaler?	89 %	98 %	95 %	100 %	90 %	95 %
I hvilket omfang blev du inddraget i de beslutninger, der skulle træffes om din undersøgelse/behandling?	95 %	95 %	100 %	100 %	92 %	95 %
I hvilket omfang blev dine pårørende inddraget i de beslutninger, der skulle træffes om din undersøgelse/behandling?	90 %	88 %	57 % *	100 %	83 %	90 %
Lyttede personalet til dig med interesse, når du sagde noget?	95 %	97 %	90 %	100 %	94 %	97 %

## *Personale (fortsat)*


Personalet var gode til deres fag (n=21)



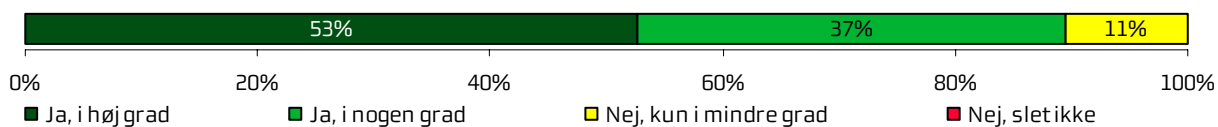
	2011	2010	2009	Øvrige afsnit		
				Bedste	Dårligste	Gennemsnit
Fik du indtryk af, at personalet var gode til deres fag?	95 %	100 %	95 %	100 %	96 %	98 %

## Undersøgelser-/behandlingsforløb

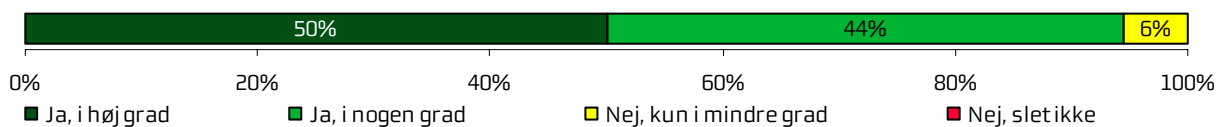
Viden om, hvad der skulle ske under besøg (n=19)




Behandlingen levede op til forventninger (n=19)



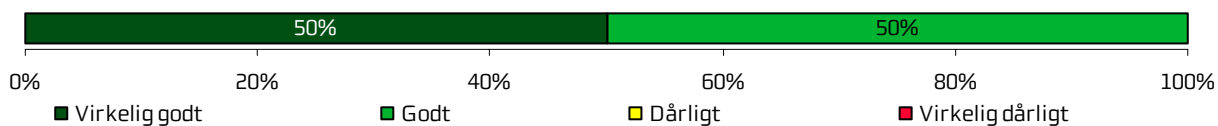
Sammenhæng i information fra forskellige ansatte (n=18)




Fejl i forbindelse med besøg (n=21)



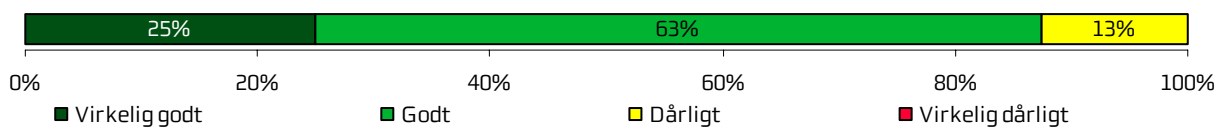
Personalets håndtering af fejl (n=2)



Unødig ventetid der forlængede besøg (n=20)



Samarbejde med andre afdelinger/ambulatorier (n=16)




	2011	2010	2009	Øvrige afsnit		
				Bedste	Dårligste	Gennemsnit
Vidste du, hvad der skulle ske under dit/dine besøg i ambulatoriet?	95 %	92 %	95 %	99 %	81 % *	90 % *
Levede behandlingen op til dine forventninger?	89 %	93 %	86 %	100 %	89 %	94 %
Var der sammenhæng i det, du fik at vide, når du talte med forskellige ansatte i ambulatoriet?	94 %	98 %	90 %	100 %	90 %	96 %
Oplevede du, at der skete fejl i forbindelse med dit/dine besøg i ambulatoriet?	86 %	89 %	-	100 %	89 %	94 %
Hvordan synes du, at personalet tog hånd om fejlen/fejlene, efter den/de blev opdaget?	100 %	100 %	-	78 %	64 % *	75 % *
Oplevede du, at der opstod unødigt ventetid under din undersøgelse/behandling i ambulatoriet, der forlængede dit/dine besøg?	80 %	83 %	68 %	98 %	80 %	88 %
Hvordan vurderer du, at ambulatoriet samarbejdede med andre afdelinger/ambulatorier om din undersøgelse/behandling?	88 %	98 %	100 %	100 %	87 %	94 %

## Information

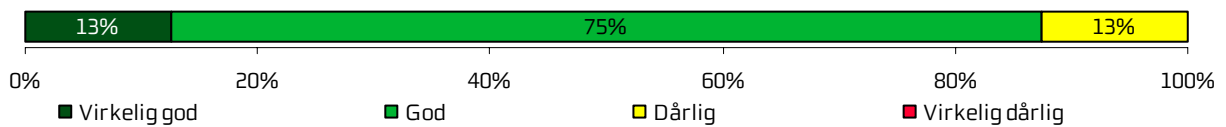
Personalet givet den information, du havde brug for (n=21)



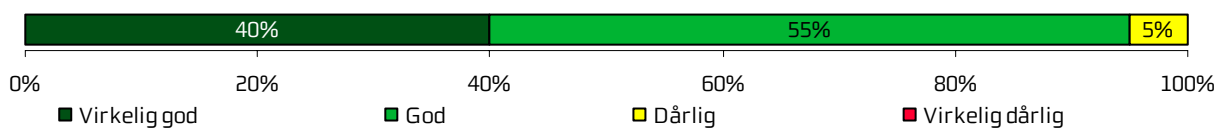
Modtaget skriftlig information (n=13)



Vurdering af skriftlig information (n=8)



Vurdering af mundtlig information (n=20)






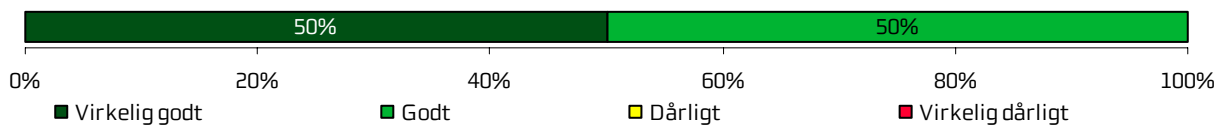
	2011	2010	2009	Øvrige afsnit		
				Bedste	Dårligste	Gennemsnit
Har personalet i ambulatoriet givet dig den information, du løbende havde brug for før, under og efter dit/dine besøg?	90 %	-	-	100 %	92 %	95 %
Har du i forbindelse med dit/dine besøg i ambulatoriet modtaget skriftlig information om din sygdom og/eller behandling?	62 %	55 %	-	95 % *	53 %	74 %
Hvordan vurderer du alt i alt den skriftlige information, du fik i ambulatoriet?	88 %	100 %	100 %	100 %	86 %	98 %
Hvordan vurderer du alt i alt den mundtlige information, du fik i ambulatoriet?	95 %	98 %	94 %	100 %	95 %	98 %

## Efter dit/mellem dine besøg i ambulatoriet

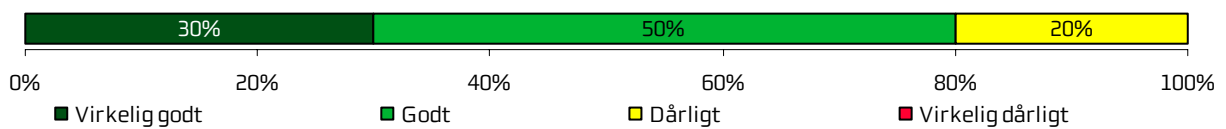
Tryghed efter besøg i ambulatoriet (n=20)




Samarbejde mellem ambulatoriet og kommunal hjemme(syge)pleje (n=4)



Orientering af praktiserende læge (n=10)



Tvivl om livsstils betydning for helbred (n=20)



	2011	2010	2009	Øvrige afsnit		
				Bedste	Dårligste	Gennemsnit
Var du tryk eller utryk, da du tog hjem efter dit/dine besøg i ambulatoriet?	95 %	89 %	86 %	100 %	87 %	95 %
Hvordan vurderer du, at ambulatoriet og den kommunale hjemmepleje/hjemmesygepleje har samarbejdet om dit undersøgelses-/behandlingsforløb?	100 %	91 %	50 % *	100 %	89 % *	95 % *
Hvordan vurderer du, at ambulatoriet har orienteret din praktiserende læge om dit undersøgelses-/behandlingsforløb?	80 %	100 %	75 %	100 %	74 %	90 %
Har du i forbindelse med dit undersøgelses-/ behandlingsforløb i ambulatoriet været i tvivl om din livsstils betydning for dit helbred?	75 %	74 %	63 %	87 %	59 %	76 %

### *Hospitalets eget spørgsmål*

Venlig og imødekommende telefonbetjening (n=11)



	2011	2010	2009	Øvrige afsnit		
				Bedste	Dårligste	Gennemsnit
Var ambulatoriets telefonbetjening venlig og imødekommende?	91 %	100 %	100 %	100 %	93 %	98 %








## Bilag 1: Kommentarsamling

Nedenfor er indsat de kommentarer, som patienterne har skrevet i forbindelse med besvarelsen af spørgeskemaet. Kommentarerne er anonymiseret, og kun kommentarer, som giver mening, når de står alene, er medtaget. Patienternes kommentarer er således nedskrevet, hvad enten de har været positive eller negative, mens faktuelle oplysninger er udeladt, hvis de løsrevet fra andre oplysninger i spørgeskemaet ikke giver mening. Såfremt der er ændret i kommentarerne, for eksempel af hensyn til patienternes anonymitet, er det markeret med [].

Patienten er tildelt et patient-id, så det er muligt at følge den enkelte patient og se, om patienten har knyttet en eller flere kommentarer til spørgeskemaet. Patientens samlede indtryk er indsat, så det er muligt at sammenholde patienternes samlede indtryk med patienternes kommentarer.

## C8AMB Lungeambulatorium - RRA

### Har du kommentarer til din modtagelse i ambulatoriet?

ID	Kommentarer - C8AMB Lungeambulatorium - RRA	Modtagelsen
 1	Hvis man er dårlig pga. for lidt luft, er der ikke grund til tre "tvungne" pusteprøver, så man er enormt træt resten af dagen!	Virkelig god
 2	Der var ikke nogen i modtagekontoret, hvor man melder sin ankomst, og alle andre havde øjensynligt travlt med deres eget. Så jeg stod længe og ventede på, at der dukkede nogen op, der kunne registrere min ankomst. En sær følelse, når man møder op til tiden.	Dårlig
 3	Kunne ønske, der var f.eks. gratisaviser og andet læsestof, hvis der skulle opstå ventetid. Selv i en halv time er det jo rart med lidt læsestof til kaffen.	God
 5	De var søde og venlige.	God
 8	Der var ingen særlige forhold. Jeg meddelte, at jeg var ankommet og satte mig i venteværelset.	God







## C8AMB Lungeambulatorium - RRA

### Hvilke(n) fejl oplevede du?





ID	Kommentarer - C8AMB Lungeambulatorium - RRA	Fejlhåndtering
1	Chokerende at få at vide, at man [for flere år siden] skulle have fået fjernet [dele af organ]! Det var læge NN, som havde forbyttet to journaler, hvor vi havde samme fornavn, men ikke efternavn. Tilfældigvis var den anden patient i venteværelset []. Kedelig affære.	Godt
4	Jeg måtte få en blodprøve gentaget, fordi den var taget forkert første omgang.	Virkelig godt
7	De havde ikke sat sig ind i tingene omkring mit sygdomsforløb, hvilket man tydeligt kunne høre og se i den endelige rapport. Mødte nyt personale hver gang, som skulle sættes ind i alting forfra og ikke hørte efter. Jeg så aldrig noget til den læge, der var blevet stillet mig i udsigt.	Personalet kendte ikke til fejlen(e)

## C8AMB Lungeambulatorium - RRA

### Har du uddybende kommentarer til dit undersøgelses-/behandlingsforløb?




ID	Kommentarer - C8AMB Lungeambulatorium - RRA	Samlet indtryk
 2	Jeg oplever som regel lang ventetid, både nede ved røntgen [] og så igen i mellem samtale med sygeplejerske i ambulatoriet og dernæst inden lægesamtale og undersøgelse.	Dårligt
 4	Nej. Jeg fik en meget fin behandling.	Virkelig godt
 5	Jeg følte mig godt og kompetent behandlet af alle, jeg havde kontakt med.	Virkelig godt
 8	Jeg har været yderst tilfreds med mine kontrolbesøg på lungeklinikken det seneste år. Dette var dog ikke helt tilfældet [tidligere], hvor lungeafdelingen (og lungeklinik) overså, at min åndenød ikke skyldtes forværring af min astma, men [anden sygdom].	Virkelig godt

**C8AMB Lungeambulatorium - RRA****Har du uddybende kommentarer til den information, du fik (før, under og efter dit/dine besøg)?**

<b>ID</b>	<b>Kommentarer - C8AMB Lungeambulatorium - RRA</b>	<b>Samlet indtryk</b>
 1	Efterhånden ved man lige så meget om astmaforløbet som personalet!	Godt
 2	De informationer, jeg får i ambulatoriet vedr. min medicin, svarer ikke til dem, jeg får på apoteket, når jeg henter min medicin, heller ikke, hvordan jeg tager min medicin (selv om jeg ikke har problemer med at tage den rigtigt).	Dårligt
 5	Jeg fik en fin skriftlig forklaring om, hvad der skulle ske ved mit andet besøg.	Virkelig godt
 7	Jeg fik at vide, at jeg skulle sendes til en ekspert, der vidste noget om astma og allergi som samlet. Men i stedet møder jeg tre forskellige læger, som KUN ved noget om lunger, hvilket selvfølgelig svarer til afdelingens navn. Mine forventninger til lægerne er, at de også skal vide noget om sammenhængen mellem genetik, miljø og hele kroppen I FORHOLD TIL DERES EKSPERTISEOMRÅDE. Det hele hænger jo sammen, med mindre det kun er en udefrakommende faktor som f.eks. rygning, støv fra arbejde osv.	Dårligt

## C8AMB Lungeambulatorium - RRA

### Har du uddybende kommentarer til forløbet efter dit/mellem dine besøg i ambulatoriet?

ID	Kommentarer - C8AMB Lungeambulatorium - RRA	Samlet indtryk
 2	Jeg føler mig altid som en kasterbold i systemet, fordi alle siger noget forskelligt til mig omkring sygdom og medicin osv. Det er meget forvirrende. Så jeg er nødt til at bruge min egen viden og erfaring som min rettesnor, når jeg er hjemme hos mig selv.	Dårligt
 6	Oplysning om, hvad man måtte drikke og spise. Det havde vi ikke rigtig forstået, så det var dårlig information.	Godt
 7	Jeg er selv født med min lidelse og har haft det siden. Mine forældre var meget unge og havde ikke nogen problemer med overvægt, alkohol osv. Jeg hverken ryger eller drikker selv. Til gengæld har jeg en temmelig stor del af hele familien, der har allergier, astma og sukkersyge (diabetes 1). MON DER IKKE ER EN SAMMENHÆNG?! Måske skulle eksperterne begynde at se det lidt bredere billede.	Dårligt

**C8AMB Lungeambulatorium - RRA**

**Skriv her, hvis du synes, ambulatoriet kunne gøre noget bedre, og/eller hvis du synes, ambulatoriet gjorde noget særligt godt.**

ID	Kommentarer - C8AMB Lungeambulatorium - RRA	Samlet indtryk
7	Ambulatoriets indretning og faciliteter var helt fine. Noget helt andet er, at der er skåret for meget ned på det faglige personale og dets tid.	Dårligt