

# LANDSDÆKKENDE PATIENTUNDERSØGELSER 2011

**Afsnitsrapport for ambulante patienter på**

**KDAG**

**Ortopædkirurgisk Afdeling, Silkeborg  
Hospitalenheden Midt**



12-04-2012

## **Den Landsdækkende Undersøgelse af Patientoplevelser 2011 for Region Midtjylland**

Spørgeskemaundersøgelse blandt 14.825 indlagte og 29.939 ambulante patienter i Region Midtjylland

Rapporten er udarbejdet af Folkesundhed og Kvalitetsudvikling, Region Midtjylland

Rapporten kan hentes på Folkesundhed og Kvalitetsudviklings hjemmeside

<http://www.cfk.rm.dk> eller ved at kontakte

Folkesundhed og Kvalitetsudvikling

Olof Palmes Allé 15

8200 Århus N

Telefon: 78 41 40 34

[cfk@rm.dk](mailto:cfk@rm.dk)

© Folkesundhed og Kvalitetsudvikling, 2012

# Indholdsfortegnelse

1	Indledning .....	1
2	Læsevejledning og begrebsafklaring .....	3
3	Afsnittets resultat – et hurtigt overblik .....	5
4	Sammenligning af afsnittets resultat .....	9
	Samlet indtryk.....	10
	Ved modtagelsen i ambulatoriet.....	12
	Personale .....	14
	Personale (fortsat) .....	16
	Undersøgelses-/behandlingsforløb .....	18
	Information .....	20
	Efter dit/mellem dine besøg i ambulatoriet.....	22
	Hospitalets eget spørgsmål .....	24
	Bilag 1: Kommentarsamling .....	27



# 1 Indledning

I november 2011 blev afsnittets ambulante patienter i en spørgeskemaundersøgelse spurgt om deres oplevelse af besøget på afsnittet i perioden fra 22. august- 2. oktober 2011. Patienternes svar beskrives i denne rapport.

## Baggrund

Undersøgelsen, der er landsdækkende, gennemføres på vegne af de fem regioner og Indenrigs- og Sundhedsministeriet. Undersøgelsen er siden 2009 gennemført årligt og omfatter indlagte og ambulante patienter på alle landets offentlige sygehuse samt patienter, som har været behandlet på et privathospital efter reglerne om udvidet frit sygehusvalg.

## Formål

Formålet med undersøgelsen er at bidrage med forslag til indsatsområder i arbejdet med den patientoplevede kvalitet på afsnits-, afdelings-, hospitals-, regions- og specialniveau.

I Region Midtjylland indeholder undersøgelsen foruden nationale spørgsmål også regionale og hospitalsspecifikke spørgsmål. Det giver regionen og dens hospitaler mulighed for at få patienternes vurderinger af områder, der er særligt fokus på.

Nogle hospitalsafdelinger i Region Midtjylland har desuden valgt at få deres resultater opgjort på diagnosegrupper.

## Organisering

Projektledelsen af undersøgelsens landsdækkende del varetages af Enheden for Brugerundersøgelser, der sammen med Folkesundhed og Kvalitetsudvikling i Region Midtjylland udgør projektsekretariatet. Projektledelsen af undersøgelsens regionale del varetages i Region Midtjylland af Folkesundhed og Kvalitetsudvikling. Den regionale del af undersøgelsen har tilknyttet en regional faglig arbejdsgruppe, som består af én repræsentant fra hvert af regionens hospitaler og en repræsentant fra afdelingen Kvalitet og Sundhedsdata.

## Datagrundlag

I Region Midtjylland er der udarbejdet regionale rapporter på regions-, hospitals-, afdelings- og afsnitsniveau. Rapporterne indeholder patienternes svar på de nationale, regionale og hospitalsspecifikke spørgsmål i undersøgelsen. Den regionale rapportering følger de organisatoriske enheder. Rapporteringen tager udgangspunkt i Sundhedsstyrelsens Sygehus-afdelingsklassifikation og regionens ledelsesinformationssystem InfoRM i samarbejde med hospitalerne. Der er ikke udarbejdet rapporter for afdelinger og afsnit med færre end 15 besvarelser.

Denne rapport er en rapport på afsnitsniveau. Rapporten bygger på svar fra afsnittets ambulante patienter i perioden 22. august-2. oktober 2011. Tabel 1 opsummerer kort rapportens datagrundlag.

**Tabel 1. Datagrundlaget for rapporten**

Patienter fra afsnittet udtrukket til undersøgelsen:	75
Besvarelser fra afsnittets patienter:	57
Afsnittets svarprocent:	76%

### **Rapportens opbygning**

Rapporten består af følgende kapitler:

- Kapitel 1: Indledning
- Kapitel 2: En kort læsevejledning og begrebsafklaring
- Kapitel 3: Et hurtigt overblik over patienternes tilfredshed
- Kapitel 4: En mere detaljeret præsentation samt sammenligning af patienternes svar

Præsentationen af afsnittets resultat følger temaopdelingen i spørgeskemaet. Spørgsmålene om patienternes samlede indtryk vises dog altid før de øvrige temaer i spørgeskemaet, ligesom eventuelle hospitalsspecifikke spørgsmål vises i et tema for sig selv efter de øvrige temaer.

### **Kommentarsamlingen**

I bilag 1 er patienternes kommentarer gengivet i renskrevet og anonymiseret form.

## 2 Læsevejledning og begrebsafklaring

### Tilfredse og ikke-tilfredse patienter

I rapporten skelnes der for de fleste spørgsmål mellem tilfredse og ikke-tilfredse patienter. Patienter, hvis svar må betegnes som udtryk for en positiv vurdering eller oplevelse, karakteriseres som tilfredse. Patienterne karakteriseres eksempelvis som tilfredse, hvis de har benyttet svarkategorierne "Virkelig godt" eller "Godt", mens patienterne karakteriseres som ikke-tilfredse, hvis de har benyttet svarkategorierne "Dårligt" eller "Virkelig dårligt".

Dette skel mellem tilfredse og ikke-tilfredse har dels til formål at forenkle rapporteringen i kapitel 3 og er dels en forudsætning for de statistiske test i kapitel 4. For enkelte spørgsmål lader svarkategorierne sig ikke opdele i tilfredse og ikke-tilfredse, og disse spørgsmål vises derfor ikke i kapitel 3, ligesom patienternes svar på disse spørgsmål ikke indgår i den statistiske sammenligning i kapitel 4.

### Svar, der ikke indgår i analyserne

Patienter, som ikke har svaret på spørgsmålene er ekskluderet fra analyserne. Patienter, som har afgivet flere svar, er medtaget, hvor det fremgår tydeligt, hvorvidt patienten er tilfreds eller ikke-tilfreds. I tvivlstilfælde er patienten ekskluderet fra analyserne. Flere af spørgsmålene i spørgeskemaet indeholder neutrale svarkategorier som eksempelvis "Det kan jeg ikke vurdere" eller "Det husker jeg ikke". Patienter, der har benyttet de neutrale svarkategorier, er ligeledes ekskluderet fra analyserne af de pågældende spørgsmål.<sup>1</sup>

### Spørgsmålene i undersøgelsen

Af præsenteringsmæssige hensyn vises spørgsmålene i kapitel 3 udelukkende i en afkortet og let omformuleret form. Spørgsmålenes oprindelige formulering benyttes i kapitel 4.

### Husk kommentarsamlingen

Det er vigtigt at huske, at en spørgeskemaundersøgelse som denne giver et forenklet billede af patienternes egentlige oplevelser og vurdering af deres besøg på afsnittet. Overvej, hvad det kunne være, der fik patienterne til at svare, som de gjorde. Diskuter det med kolleger – eller spørg patienterne! Nogle af svarene findes måske i patienternes kommentarer, som er gengivet i kommentarsamlingen (bilag 1).

---

<sup>1</sup> For spørgsmålet vedrørende kontaktperson(er) vises svarene både for patienter med minimum to ambulante besøg på afsnittet og for patienter med mere end to ambulante besøg på afsnittet.



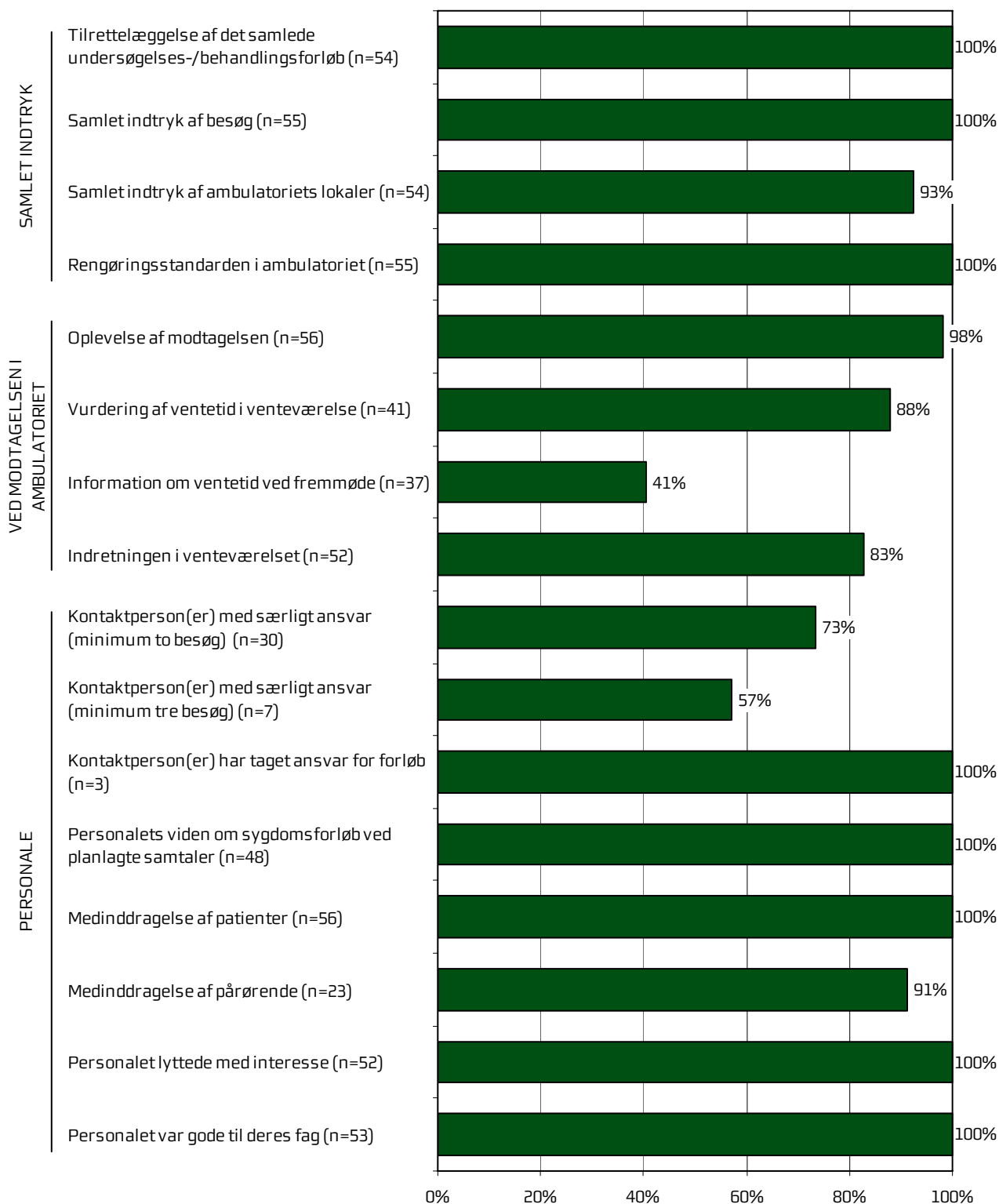


### 3 Afsnittets resultat – et hurtigt overblik

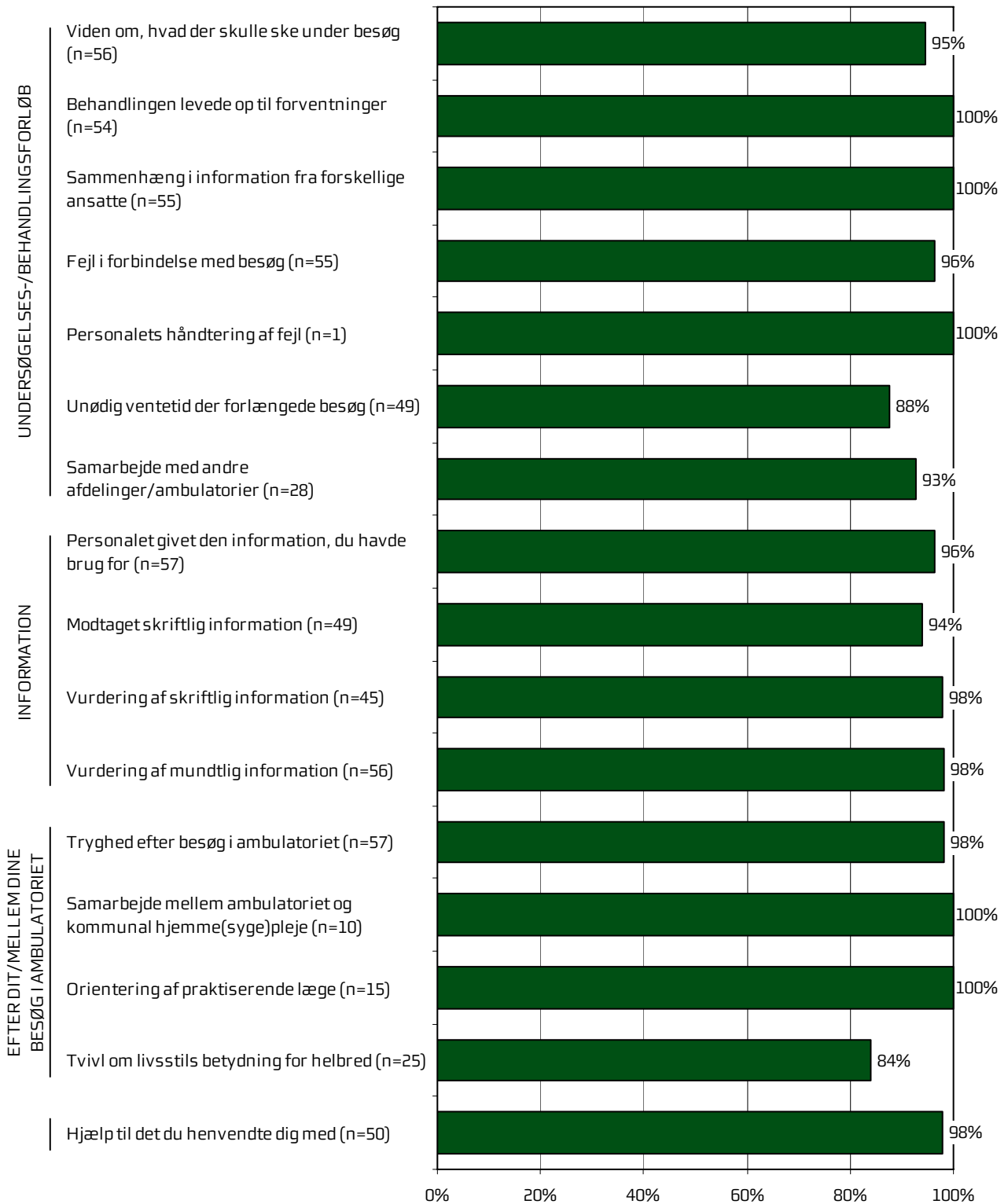
Dette kapitel giver et hurtigt overblik over tilfredsheden blandt afsnittets ambulante patienter. De nedenstående figurer viser andelen af afsnittets patienter, der er tilfredse på de forskellige spørgsmål. Figurene indikerer således, hvilke områder afsnittet klarer sig henholdsvis godt og mindre godt på.

I figurerne er spørgsmålene vist temavis med patienternes samlede indtryk som det første tema. Den lodrette tekst yderst til venstre i figurerne viser, hvilket tema de forskellige spørgsmål hører under. Den øverste søjle i figur 1 viser således andelen af patienterne, der er tilfredse med tilrettelæggelsen af deres samlede undersøgelses-/behandlingsforløb. Parenteserne efter spørgsmålet angiver, hvor mange patienter der indgår i beregningerne.

**Figur 1. Oversigt over andel tilfredse patienter på afsnittet**



Figur 2. Oversigt over andel tilfredse patienter på afsnittet





## 4 Sammenligning af afsnittets resultat

Hvordan ser afsnittets resultat ud sammenlignet med afsnittets resultat i 2009 og 2010 eller resultatet for de øvrige afsnit på hospitalet i 2011?

I dette kapitel sammenlignes afsnittets resultat med resultatet i 2009 og 2010 og resultatet for de øvrige afsnit på hospitalet i 2011. Patienternes svar præsenteres temavist i et opslag, hvor svarfordelingen for spørgsmålene inden for temaet vises på venstre side, og afsnittets resultat sammenlignes på højre side.

### Venstre side

Den venstre side i opslagene viser patienternes svar på spørgsmålene inden for det pågældende tema. I figurerne er den/de positive svarkategori/svarkategorier, der karakteriseres som tilfredse, vist i grønne nuancer, mens den mest negative svarkategori altid er mørkerød. Parenteserne efter spørgsmålet angiver, hvor mange patienter (n) der på de pågældende spørgsmål har benyttet én af de viste svarkategorier.

### Højre side

Den højre side i opslagene viser andelen af afsnittets patienter, der er tilfredse på spørgsmålene inden for det pågældende tema. Afsnittets resultat i 2011 sammenlignes i den forbindelse med

- afsnittets resultat i 2009 og 2010 på de spørgsmål, der er sammenlignelige
- gennemsnittet for alle øvrige afsnit på hospitalet i 2011
- gennemsnittet for de dårligst placerede af hospitalets øvrige afsnit i 2011
- gennemsnittet for de bedst placerede af hospitalets øvrige afsnit i 2011.

2010-tallet er for: Dagkirurgi

2009-tallet er for: Dagkirurgi


I sammenligningen med hospitalets øvrige afsnit indgår afsnittets resultat ikke i beregningen af gennemsnittet, og afsnittets resultat kan derfor både være lavere og højere end gennemsnittet for de henholdsvis bedst og dårligst placerede af hospitalets øvrige afsnit.

### Signifikante forskelle?

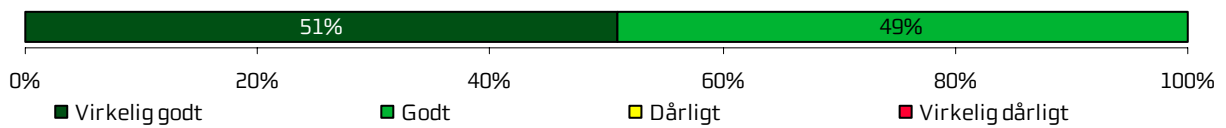
Forskellene mellem afsnittets resultat i 2011 og henholdsvis afsnittets resultat i 2009 og 2010 og resultatet for hospitalets øvrige afsnit i 2011 er signifikantstestet med en z-test for sammenligning af andele. Signifikante forskelle er markeret med en stjerne bag de resultater, som afsnittets resultat sammenlignes med. En stjerne betyder således, at forskellen mellem det pågældende resultat og afsnittets resultat er større, end den ville være, hvis svarene var placeret tilfældigt, og forskellen kan derfor ikke tilskrives statistiske tilfældigheder.

## Samlet indtryk

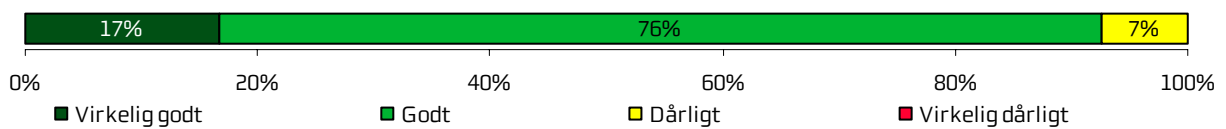
Tilrettelæggelse af det samlede undersøgelses-/behandlingsforløb (n=54)



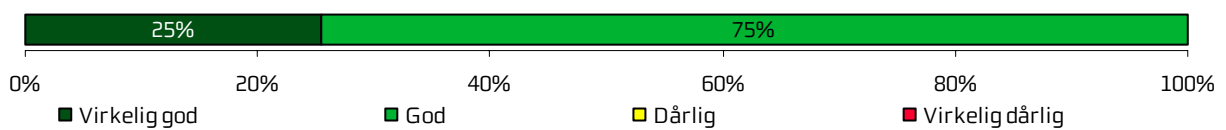
Samlet indtryk af besøg (n=55)



Samlet indtryk af ambulatoriets lokaler (n=54)



Rengøringsstandarden i ambulatoriet (n=55)



	2011	2010	2009	Øvrige afsnit		
				Bedste	Dårligste	Gennemsnit
Hvordan vurderer du, at dit samlede undersøgelses-/behandlingsforløb var tilrettelagt?	100 %	100 %	95 % *	100 %	88 % *	95 % *
Hvad er dit samlede indtryk af dit/dine besøg i ambulatoriet?	100 %	100 %	100 %	100 %	89 % *	96 % *
Hvad er dit samlede indtryk af ambulatoriets lokaler?	93 %	-	-	100 % *	79 % *	93 % *
Hvordan vurderer du alt i alt, at rengøringen var i ambulatoriet?	100 %	-	-	100 %	96 % *	99 % *

## Ved modtagelsen i ambulatoriet

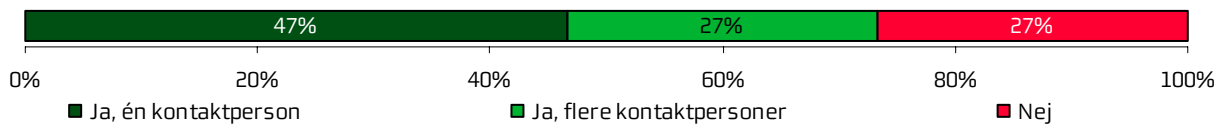




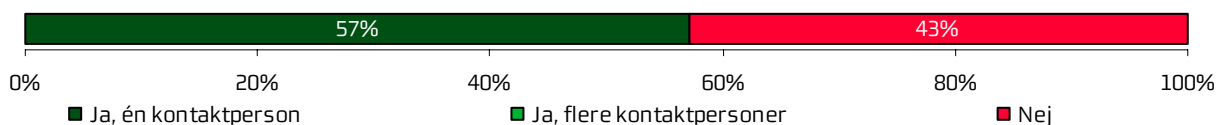
	2011	2010	2009	Øvrige afsnit		
				Bedste	Dårligste	Gennemsnit
Hvordan oplevede du modtagelsen i ambulatoriet?	98 %	100 %	98 %	100 %	94 %	99 % *
Hvordan vurderer du længden af ventetiden, fra du skulle møde i ambulatoriet, til du blev kaldt ind?	88 %	93 %	-	100 % *	80 %	95 %
Hvor lang var ventetiden i ambulatoriets venteværelse, fra du skulle møde, til du blev kaldt ind?		-	-	-	-	-
Informerede personalet dig om ventetiden, fra du skulle møde, til du blev kaldt ind?	41 %	62 %	54 %	77 % *	24 %	47 % *
Hvordan vurderer du indretningen af venteværelset?	83 %	79 %	90 %	98 % *	58 % *	83 % *

## Personale

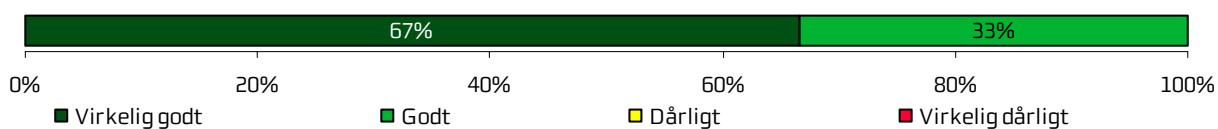
Kontaktperson(er) med særligt ansvar (minimum to besøg) (n=30)



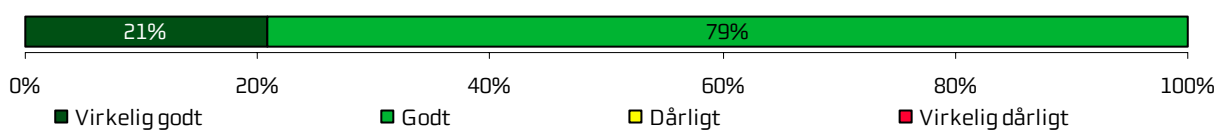
Kontaktperson(er) med særligt ansvar (minimum tre besøg) (n=7)



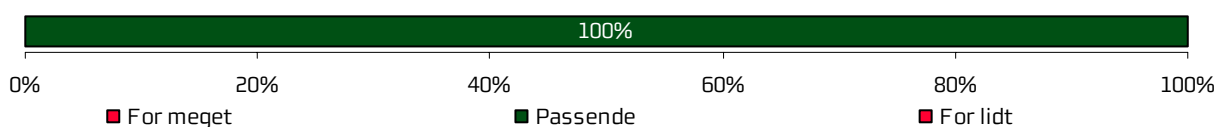
Kontaktperson(er) har taget ansvar for forløb (n=3)



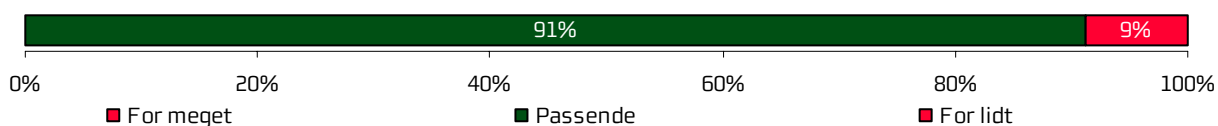
Personalets viden om sygdomsforløb ved planlagte samtaler (n=48)



Medinddragelse af patienter (n=56)



Medinddragelse af pårørende (n=23)



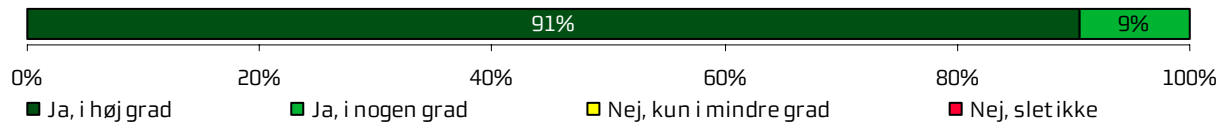
Personalet lyttede med interesse (n=52)



	2011	2010	2009	Øvrige afsnit		
				Bedste	Dårligste	Gennemsnit
Oplevede du, at én eller flere kontaktperson(er) i ambulatoriet havde særligt ansvar for dit undersøgelses-/behandlingsforløb? (minimum to besøg)	73 %	100 % *	88 %	95 % *	54 %	79 % *
Oplevede du, at én eller flere kontaktperson(er) i ambulatoriet havde særligt ansvar for dit undersøgelses-/behandlingsforløb? (minimum tre besøg)	57 %	-	-	93 %	66 %	80 %
Hvordan vurderer du alt i alt, at din/dine kontaktperson(er) har taget ansvar for dit forløb?	100 %	-	-	100 %	94 %	98 % *
Hvordan vurderer du, at ambulatoriets personale havde sat sig ind i dit sygdomsforløb ved de planlagte samtaler?	100 %	100 %	95 % *	100 %	77 % *	92 % *
I hvilket omfang blev du inddraget i de beslutninger, der skulle træffes om din undersøgelse/behandling?	100 %	97 %	98 % *	100 %	82 % *	92 % *
I hvilket omfang blev dine pårørende inddraget i de beslutninger, der skulle træffes om din undersøgelse/behandling?	91 %	93 %	83 %	100 %	73 % *	91 % *
Lyttede personalet til dig med interesse, når du sagde noget?	100 %	100 %	97 % *	100 %	85 % *	95 % *

## *Personale (fortsat)*


Personalet var gode til deres fag (n=53)



	2011	2010	2009	Øvrige afsnit		
				Bedste	Dårligste	Gennemsnit
Fik du indtryk af, at personalet var gode til deres fag?	100 %	97 %	100 %	100 %	93 % *	97 % *

## Undersøgelser-/behandlingsforløb


Viden om, hvad der skulle ske under besøg (n=56)




Behandlingen levede op til forventninger (n=54)



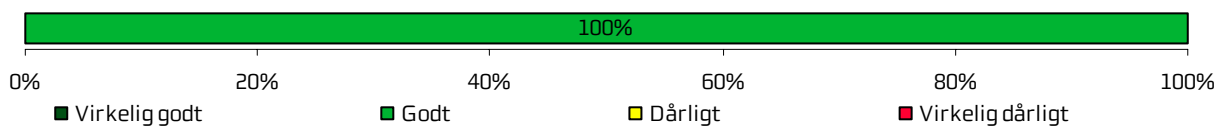
Sammenhæng i information fra forskellige ansatte (n=55)




Fejl i forbindelse med besøg (n=55)



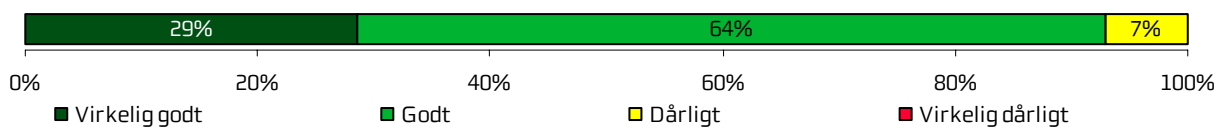
Personalets håndtering af fejl (n=1)



Unødig ventetid der forlængede besøg (n=49)



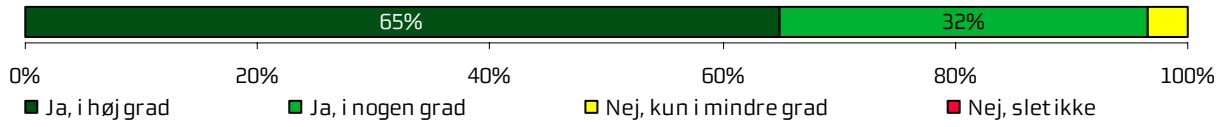
Samarbejde med andre afdelinger/ambulatorier (n=28)



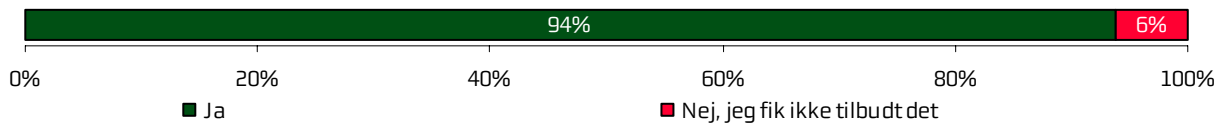
	2011	2010	2009	Øvrige afsnit		
				Bedste	Dårligste	Gennemsnit
Vidste du, hvad der skulle ske under dit/dine besøg i ambulatoriet?	95 %	95 %	98 %	100 %	80 % *	90 % *
Levede behandlingen op til dine forventninger?	100 %	95 %	93 % *	100 %	79 % *	91 % *
Var der sammenhæng i det, du fik at vide, når du talte med forskellige ansatte i ambulatoriet?	100 %	100 %	97 % *	100 %	74 % *	93 % *
Oplevede du, at der skete fejl i forbindelse med dit/dine besøg i ambulatoriet?	96 %	95 %	-	100 %	83 % *	92 % *
Hvordan synes du, at personalet tog hånd om fejlen/fejlene, efter den/de blev opdaget?	100 %	50 %	-	86 %	45 % *	61 % *
Oplevede du, at der opstod unødigt ventetid under din undersøgelse/behandling i ambulatoriet, der forlængede dit/dine besøg?	88 %	89 %	88 %	99 % *	78 %	89 % *
Hvordan vurderer du, at ambulatoriet samarbejdede med andre afdelinger/ambulatorier om din undersøgelse/behandling?	93 %	94 %	94 %	100 %	75 % *	91 % *

## Information

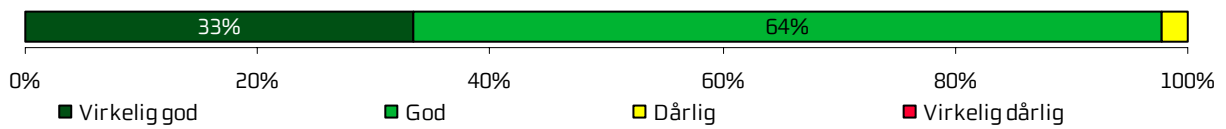
Personalet givet den information, du havde brug for (n=57)



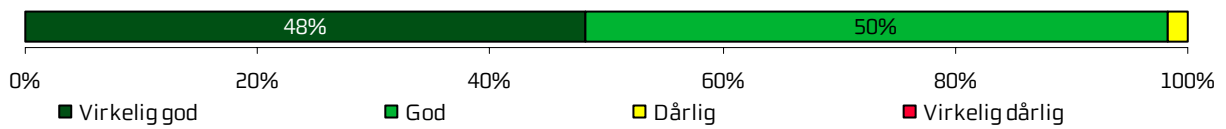
Modtaget skriftlig information (n=49)



Vurdering af skriftlig information (n=45)



Vurdering af mundtlig information (n=56)

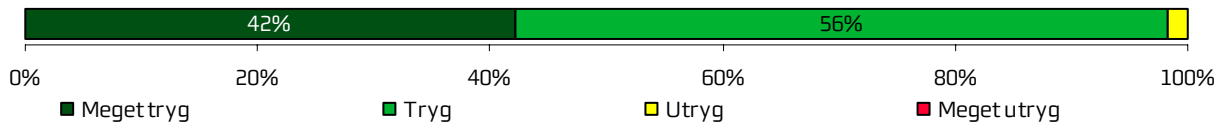




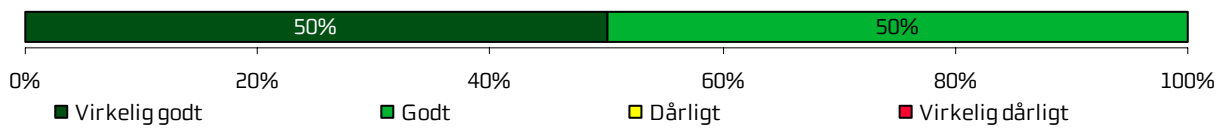
	2011	2010	2009	Øvrige afsnit		
				Bedste	Dårligste	Gennemsnit
Har personalet i ambulatoriet givet dig den information, du løbende havde brug for før, under og efter dit/dine besøg?	96 %	-	-	100 %	83 % *	93 % *
Har du i forbindelse med dit/dine besøg i ambulatoriet modtaget skriftlig information om din sygdom og/eller behandling?	94 %	87 %	-	96 %	48 % *	72 % *
Hvordan vurderer du alt i alt den skriftlige information, du fik i ambulatoriet?	98 %	92 %	100 %	100 %	94 %	98 %
Hvordan vurderer du alt i alt den mundtlige information, du fik i ambulatoriet?	98 %	100 %	98 %	100 %	87 % *	95 % *

## Efter dit/mellem dine besøg i ambulatoriet

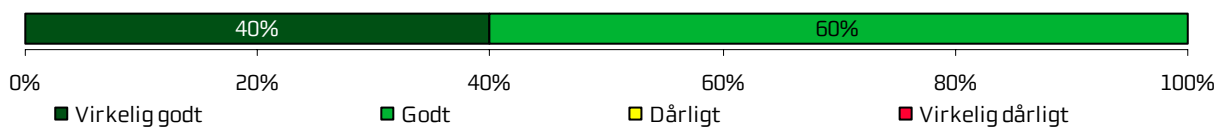
Tryghed efter besøg i ambulatoriet (n=57)




Samarbejde mellem ambulatoriet og kommunal hjemme(syge)pleje (n=10)



Orientering af praktiserende læge (n=15)



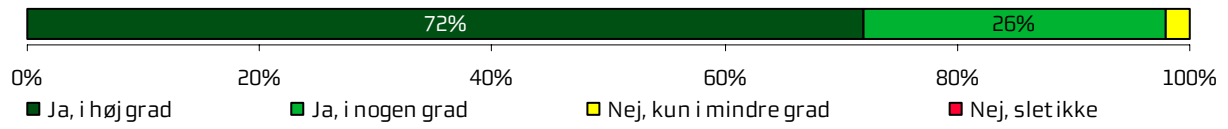
Tvivl om livsstils betydning for helbred (n=25)



	2011	2010	2009	Øvrige afsnit		
				Bedste	Dårligste	Gennemsnit
Var du tryk eller utryk, da du tog hjem efter dit/dine besøg i ambulatoriet?	98 %	97 %	95 %	100 %	85 % *	94 % *
Hvordan vurderer du, at ambulatoriet og den kommunale hjemmepleje/hjemmesygepleje har samarbejdet om dit undersøgelses-/behandlingsforløb?	100 %	71 %	86 % *	100 %	84 % *	93 % *
Hvordan vurderer du, at ambulatoriet har orienteret din praktiserende læge om dit undersøgelses-/behandlingsforløb?	100 %	94 %	83 % *	100 %	70 % *	89 % *
Har du i forbindelse med dit undersøgelses-/ behandlingsforløb i ambulatoriet været i tvivl om din livsstils betydning for dit helbred?	84 %	80 %	83 %	93 %	55 % *	73 % *

### Hospitalets eget spørgsmål

Hjælp til det du henvendte dig med (n=50)



	2011	2010	2009	Øvrige afsnit		
				Bedste	Dårligste	Gennemsnit
Fik du hjælp af ambulatoriet, til det du henvendte dig med?	98 %	97 %	100 %	100 %	84 % *	95 % *












## Bilag 1: Kommentarsamling

Nedenfor er indsat de kommentarer, som patienterne har skrevet i forbindelse med besvarelsen af spørgeskemaet. Kommentarerne er anonymiseret, og kun kommentarer, som giver mening, når de står alene, er medtaget. Patienternes kommentarer er således nedskrevet, hvad enten de har været positive eller negative, mens faktuelle oplysninger er udeladt, hvis de løsrevet fra andre oplysninger i spørgeskemaet ikke giver mening. Såfremt der er ændret i kommentarerne, for eksempel af hensyn til patienternes anonymitet, er det markeret med [].

Patienten er tildelt et patient-id, så det er muligt at følge den enkelte patient og se, om patienten har knyttet en eller flere kommentarer til spørgeskemaet. Patientens samlede indtryk er indsat, så det er muligt at sammenholde patienternes samlede indtryk med patienternes kommentarer.

**KDAG**

**Har du kommentarer til din modtagelse i ambulatoriet?**

ID	Kommentarer - KDAG	Modtagelsen
 3	Jeg var til forundersøgelse. Ventetiden var acceptabel. Ved andet besøg blev jeg indlagt på Patienthotellet [om formiddagen]. Kom først i behandling ca. ved middagstid. Venterummet på Patienthotellet var dårligt (i enden af en gang).	God
 5	Edb-systemet var gået ned.	God
 6	Den var fin.	God
 9	Jeg havde fået fejlinformation angående mødested af læger på andet sygehus pga. flytning af åreknudeoperationen. Men alle var meget flinke til at hjælpe.	Virkelig god
 10	Jeg blev sendt til en anden afdeling for at tale med en læge. Det er ikke godt, når mange er dårligt gående. Godt jeg havde pårørende med til at støtte mig! Da vi kom frem til afdelingen, var der intet personale til at modtage os. En sur sygeplejerske kom forbi. Hun sagde bare, at hun ikke var ansat som sekretær. Alle fremmødte patienter fik den besked!	God
 11	Det tog lang tid.	God
 16	Hurtig betjening og information.	Virkelig god
 18	Meget venlig. Men informér, når der er lang ventetid, please!	God
 22	Jeg blev mødt af et meget kompetent og imødekommende personale gennem hele forløbet.	Virkelig god











**KDAG**

**Hvilke(n) fejl oplevede du?**

ID	Kommentarer - KDAG	Fejlhåndtering
1	Da jeg fik "måler" i hånden, måtte der tre forsøg til, med stærk blødning under huden til følge. Der gik tre uger, før de "blå" mærker var væk.	Intet svar
4	Jeg skulle i fuld narkose. Jeg vågnede ved, at de kaldte på mig. Jeg var ved at gå bort. Mine ører og læber blev blå. Så sagde de til mig, da jeg tog hjem, at jeg skulle ind til undersøgelse efter [nogle] uger for at finde ud af, hvad der var gået galt i narkosen. Men jeg er ikke blevet kaldt ind endnu.	Intet svar
17	Jeg synes, at alting skulle gå så hurtigt. Jeg følte mange gange, at jo hurtigere undersøgelsen gik, jo bedre, og så glemte jeg at spørge om de ting, jeg syntes var vigtige.	Intet svar
18	Jeg fik tilknyttet en kontaktperson, men det var aldrig muligt for mig at få fat i hende, så det føltes dumt! Hun var heller ikke med senere i forløbet, så spildt, efter min mening.	Intet svar
23	At jeg skulle fortælle en sygeplejerske, at hun var i gang med det forkerte knæ klar til operation.	Godt

## KDAG

### Har du uddybende kommentarer til dit undersøgelses-/behandlingsforløb?





	<b>ID</b>	<b>Kommentarer - KDAG</b>	<b>Samlet indtryk</b>
	2	Alt forløb godt.	Virkelig godt
	6	Tilfreds.	Virkelig godt
	7	Fuld tilfredshed.	Virkelig godt
	14	Jeg oplevede en tydelig dobbeltdækning, hvor sygeplejersken NN i sin orientering om den forestående operation gentog præcis den samme procedure og de samme spørgsmål, som jeg havde været igennem med den første sygeplejerske, der skulle informere mig om den kommende operation. Sygeplejerske NN talte om stor travlhed, så her kunne der helt sikkert rationaliseres en del.	Godt
	15	Alt i alt godt og professionelt forløb.	Virkelig godt
	16	Jeg var tryk under hele forløbet, fordi jeg fik den relevante information.	Virkelig godt
	21	Skal til kontrol [i vinter].	Virkelig godt
	23	Stor tak for god behandling.	Virkelig godt

**KDAG****Har du uddybende kommentarer til den information, du fik (før, under og efter dit/dine besøg)?**

<b>ID</b>	<b>Kommentarer - KDAG</b>	<b>Samlet indtryk</b>
6	Tilfredsstillende.	Virkelig godt
8	Der kom ikke nogen læge og forklarede, hvad der var lavet. Ved udskrivelsen fik jeg besked på at få fjernet tråde efter ti dage, hvad jeg bestilte tid til. Efter nogle dage kom et brev skrevet i et sprog, man ikke forstår meget af, men forstod dog, at der ikke var nogen udvendige tråde, som skulle fjernes.	Intet svar
12	Mere information omkring genoptræning, ønskelig.	Godt
13	Fik at vide, at jeg skulle sygemeldes i en til to uger, men kunne kun lige begynde at gå efter to uger. Egen læge har vurderet, at fire til fem uger havde været passende.	Godt
19	Ambulatoriet var lukket, da jeg var opereret, og jeg blev sendt hjem, før bedøvelsen var slut.	Godt
21	Rigelig latin.	Virkelig godt
23	Super gode små hæfter, som gør, at man kan få overblik, når man kommer hjem. Dejligt!	Virkelig godt

## KDAG

### Har du uddybende kommentarer til forløbet efter dit/mellem dine besøg i ambulatoriet?

	<b>ID</b>	<b>Kommentarer - KDAG</b>	<b>Samlet indtryk</b>
	1	Godt tilfreds.	Godt
	16	Jeg havde stor bekymring om, jeg igen ville kunne klare den type arbejde, jeg har.	Virkelig godt
	17	Alle undersøgelser var rigtig gode, men var noget utryk ved at skulle hjem efter det indgreb, jeg fik lavet i min fod, da jeg havde det skidt.	Godt
	20	Professionelt. Super :)	Godt

## KDAG

Skriv her, hvis du synes, ambulatoriet kunne gøre noget bedre, og/eller hvis du synes, ambulatoriet gjorde noget særligt godt.

ID	Kommentarer - KDAG	Samlet indtryk
8	Alt var fint før og under operation. Derefter ikke information, men flytning fra første, anden og tredje afdeling, efterhånden som afdelingerne lukkede.	Intet svar
10	Ikke hensigtsmæssigt at ortopædiske patienter skal gå fra afdeling til afdeling. Mange er i sagens natur dårligt gående. Håber det bliver bedre, når den nye afdeling er færdig. Vælger at tro, det er en midlertidig løsning. Mange meget flinke sekretærer, sygeplejersker og læger.	Godt
13	Venteværelset er dødssygt. Det eneste positive, der er at sige, er, at der er et lille, dårligt indstillet tv i hjørnet, som tre mennesker i alt kan se.	Godt
14	Ambulatoriet var præget af travlhed som på en banegård, så på den baggrund er jeg imponeret over effektiviteten og den venlige og kompetente modtagelse.	Godt
16	Sødt og venligt personale. Fin information fra læge og sygeplejersker, inkl. operationspersonale. Rar oplevelse.	Virkelig godt
17	Det ville være dejligt, hvis de kunne sætte lidt mere tid af til hver enkelt patient. [] Alle var søde og rare.	Godt
18	Jeg savner at blive informeret i venteværelset, når ventetiden overstiger en halv time. Man bliver urolig for, om man er blevet glemt! Første operationsdag blev aflyst pga. sygdom hos operationslægen. Det var DÅRLIGT, da jeg havde aflyst alle aftaler.	Godt
21	100 procent effektiv.	Virkelig godt
22	Personalet (igennem hele forløbet) skal have stor ros for en meget kompetent og imødekomende optræden overfor mig som patient. Indenfor de seneste 10 år har vi her i familien været til operation 4 gange og oplever et effektivt "system", der samtidig formår, at få den enkelte patient til at føle sig tryk og i "gode hænder".	Virkelig godt