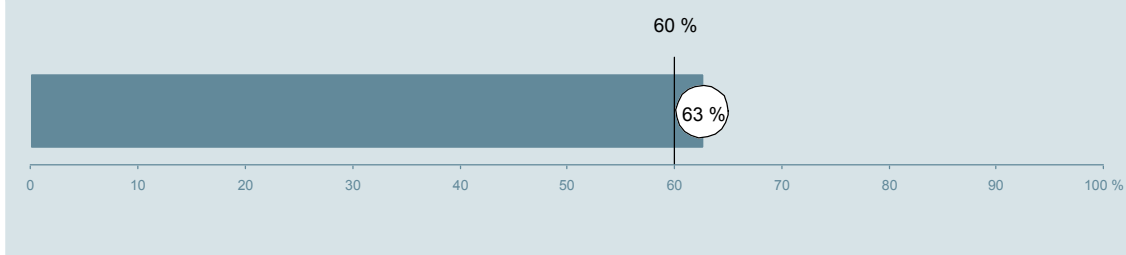




IVF-klinikken (157 i Brædstrup) Hospitalsenheden Horsens

Undersøgelsen er blandt 270 patienter, der har besøgt ambulatoriet i perioden 22. august til 2. oktober 2011.
63 % af disse svarede på spørgeskemaet.
På landsplan svarede 60 % af de ambulante patienter.



Hjælp os med at forbedre afdelingsrapporten

**Giv os din feedback ved at gå ind på:
www.patientoplevelser.dk/feedback**

Enheden for
Brugerundersøgelser

www.patientoplevelser.dk



INDHOLD

OVERSIGTSFIGUR	3
VED MODTAGELSEN I AMBULATORIET	4
PERSONALE	7
UNDERSØGELSE-/BEHANDLINGSFORLØB	11
INFORMATION	14
EFTER DIT/MELLEM DINE BESØG I AMBULATORIET	17
SAMLET INDTRYK	20
DATAMATERIALE	22

Om rapporten

Nationale og regionale spørgsmål:

Rapporten indeholder resultater for både nationale og regionale spørgsmål. De regionale spørgsmål kan kendes på, at spørgsmålsnummeret indeholder underscore (_).

Omkodninger af spørgsmål:

Spørgsmålene er ikke altid opgjort, som de fremstår i spørgeskemaet. Her følger et par eksempler:

- Svarene fra ét spørgsmål kan være opgjort på to forskellige måder, hvilket er angivet med en parentes efter spørgsmålsnummeret (3(1)).
- Svar fra flere spørgsmål kan være opsummeret i ét samlet resultat.
- Endelig er der spørgsmål, hvor svarkategorier samles i opgørelsen. Det er eksempelvis tilfældet for spørgsmål 7, hvor svarkategorierne "for meget" og "for lidt" opgøres som negative svar, mens "passende" er et positivt svar.

Mere detaljeret information om, hvilke spørgsmål der er omkodet og hvordan, kan du finde på: www.patientoplevelser.dk/omkodninger

Sammenligning over tid (↗, ↘ eller →):

Pilene i figurer og tabeller viser, om ambulatoriets resultat i år er bedre, dårligere eller ikke signifikant forskelligt fra ambulatoriets eget resultat i sidste måling.

Placering i forhold til specialeresultatet (O, U eller G):

I figurer og tabeller angiver O, U og G, om ambulatoriets resultat er over, under eller ikke signifikant forskelligt fra specialeresultatet for Gynækologi og Obstetrik på landsplan.

Manglende tal (- eller blank) og (*):

En stjerne (*) betyder, at datagrundlaget er for spinkelt til at foretage analysen.

En streg (- eller en blank) betyder, at analysen ikke giver mening at gennemføre. De to mest almindelige eksempler på det er:

- at vi ikke kan tildele O, U eller G i de regionale spørgsmål, da vi ikke har et specialeresultat på landsplan at sammenligne med.
- at vi ikke kan sammenligne resultater over tid, hvis spørgsmålet ikke er det samme i 2010 og 2011.

Læsevejledning:

Du kan få mere hjælp til at læse figurer og tabeller i læsevejledningen på: www.patientoplevelser.dk/vejledning

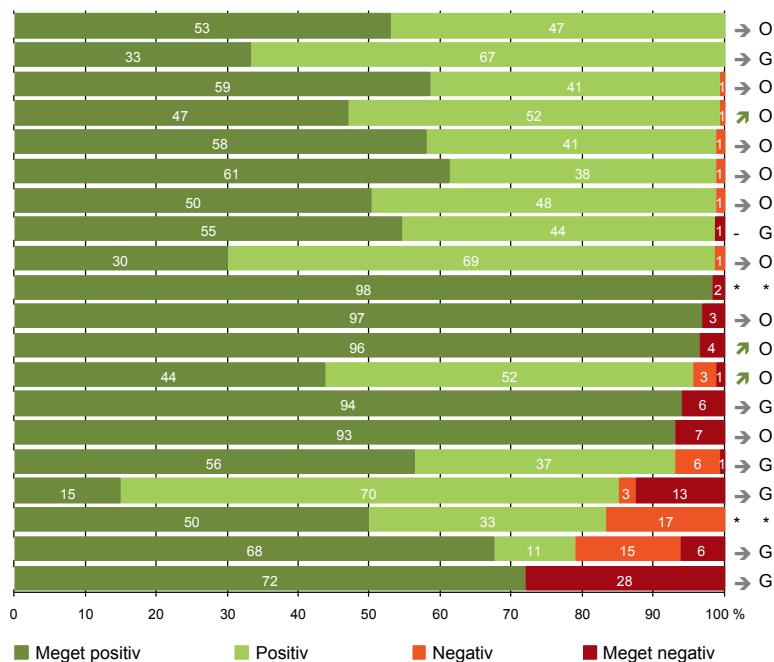
Spørgeskemaer:

Spørgeskemaet, patienterne har modtaget, kan du finde på: www.patientoplevelser.dk/skema

LUP 2011 - Ambulante

OVERSIGTSFIGUR

1. Modtagelsen i ambulatoriet er god (168)
18. Samarbejdet mellem ambulatoriet og kommunal hjemmepleje er godt (21)
17. Patienten er tryk ved at tage hjem (169)
15. Den skriftlige information er god (132)
22. Det samlede indtryk er godt (169)
16. Den mundtlige information er god (168)
21. Tilrettelæggelsen af det samlede behandlingsforløb er god (161)
5. Kontaktperson tager ansvar for forløbet (75)
13. Ambulatoriet samarbejder godt med andre afdelinger/ambulatorier (70)
8. Pårørende er passende inddraget i beslutninger om behandlingen (115)
- 3(2). Ventetid, fra patienten møder, til han bliver kaldt ind, er acceptabel (155)
9. Patienten oplever ikke fejl (168)
6. Personalets viden om sygdomsforløb ved planlagte samtaler er god (160)
7. Patienten er passende inddraget i beslutninger om behandlingen (165)
14. Patienten modtager skriftlig information (144)
12. Patienten oplever ikke unødigt ventetid, der forlænger besøg (158)
19. Ambulatoriets orientering af praktiserende læge er god (40)
11. Personalet er gode til at håndtere fejl (6)
20. Patienten er ikke i tvivl om livsstilens betydning for helbredet (142)
4. Patienten har kontaktperson med særligt ansvar (107)



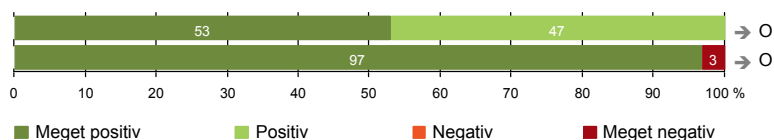
Antal svar på det enkelte spørgsmål er vist i en parentes efter spørgsmålsteksten. To stjerner ved siden af hinanden (**) helt til højre i figuren betyder, at hverken sammenligning over tid (første *) eller placering i forhold til specialeresultatet (anden *) kan foretages, da datagrundlaget er for spinkelt i begge analyser.



VED MODTAGELSEN I AMBULATORIET

1. Modtagelsen i ambulatoriet er god (168)

3(2). Ventetid, fra patienten møder, til han bliver kaldt ind, er acceptabel (155)



Fakta om temaet

Spørgsmål, der ikke indgår i figuren

Spørgsmål 3, der handler om patientens vurdering af længden af ventetid, er opgjort på to måder. Spørgsmål 3(1) viser, hvor mange der oplever ventetid. Spørgsmål 3(2) viser, om patienter, der oplever ventetid, synes ventetiden er acceptabel eller uacceptabel. Det er kun spørgsmål 3(2), der vises i figuren, mens begge spørgsmål kan ses i tabellerne senere i kapitlet.

LUP 2011 - Ambulante

1. Hvordan oplevede du modtagelsen i ambulatoriet?

	Antal	Virkelig god	God	Dårlig	Virkelig dårlig	Resultat i forhold til 2010	Placering i forhold til specialet
Specialeresultat for Gynækologi og Obstetrik	5809	36,0	61,3	2,4	0,3	↘	-
IVF-klinikken (157 i Brædstrup)	168	53,0	47,0	0,0	0,0	→	O
0-59 år	168	53,0	47,0	0,0	0,0	-	-
60+ år	0	0,0	0,0	0,0	0,0	-	-
Mand	35	51,4	48,6	0,0	0,0	-	-
Kvinde	133	53,4	46,6	0,0	0,0	-	-
6006_157 IVF-klinikken, Brædstrup	168	53,0	47,0	0,0	0,0	-	-

3(1). Oplevede du, at der var ventetid, fra du skulle møde i ambulatoriet, til du blev kaldt ind?

	Antal	Ja	Nej	Resultat i forhold til 2010	Placering i forhold til specialet
Specialeresultat for Gynækologi og Obstetrik	5828	75,1	24,9	↗	-
IVF-klinikken (157 i Brædstrup)	168	92,3	7,7	→	U
0-59 år	168	92,3	7,7	-	-
60+ år	0	0,0	0,0	-	-
Mand	35	85,7	14,3	-	-
Kvinde	133	94,0	6,0	-	-
6006_157 IVF-klinikken, Brædstrup	168	92,3	7,7	-	-

LUP 2011 - Ambulante



3(2). Hvordan vurderer du længden af ventetiden, fra du skulle møde i ambulatoriet, til du blev kaldt ind?
(Omfatter kun patienter, som har oplevet ventetid)

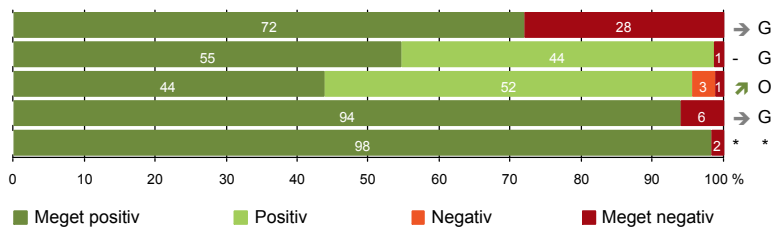
	Antal	Accep- tabel	Uaccep- tabel	Resultat i forhold til 2010	Placering i forhold til specialet
		%			
Specialeresultat for Gynækologi og Obstetrik	4272	91,1	8,9	→	-
IVF-klinikken (157 i Brædstrup)	155	96,8	3,2	→	O
0-59 år	155	96,8	3,2	-	-
60+ år	0	0,0	0,0	-	-
Mand	30	100,0	0,0	-	-
Kvinde	125	96,0	4,0	-	-
6006_157 IVF-klinikken, Brædstrup	155	96,8	3,2	-	-

LUP 2011 - Ambulante



PERSONALE

- 4. Patienten har kontaktperson med særligt ansvar (107)
- 5. Kontaktperson tager ansvar for forløbet (75)
- 6. Personalets viden om sygdomsforløb ved planlagte samtaler er god (160)
- 7. Patienten er passende inddraget i beslutninger om behandlingen (165)
- 8. Pårørende er passende inddraget i beslutninger om behandlingen (115)



LUP 2011 - Ambulante



4. Oplevede du, at én eller flere kontaktperson(er) i ambulatoriet havde særligt ansvar for dit undersøgelses-/behandlingsforløb? (Omfatter kun patienter, som har haft mere end to besøg de seneste 6 måneder)

	Antal	%		Resultat i forhold til 2010	Placering i forhold til specialet
		Ja	Nej		
Specialeresultat for Gynækologi og Obstetrik	1162	69,9	30,1	→	-
IVF-klinikken (157 i Brædstrup)	107	72,0	28,0	→	G
0-59 år	107	72,0	28,0	-	-
60+ år	0	0,0	0,0	-	-
Mand	8	62,5	37,5	-	-
Kvinde	99	72,7	27,3	-	-
6006_157 IVF-klinikken, Brædstrup	107	72,0	28,0	-	-

5. Hvordan vurderer du alt i alt, at din/dine kontaktperson(er) har taget ansvar for dit forløb? (Omfatter kun patienter, som har haft mere end to besøg de seneste 6 måneder, og som har haft en kontaktperson)

	Antal	%			Virkelig dårligt	Resultat i forhold til 2010	Placering i forhold til specialet
		Virkelig godt	Godt	Dårligt			
Specialeresultat for Gynækologi og Obstetrik	790	49,0	49,0	1,4	0,6	-	-
IVF-klinikken (157 i Brædstrup)	75	54,7	44,0	0,0	1,3	-	G
0-59 år	75	54,7	44,0	0,0	1,3	-	-
60+ år	0	0,0	0,0	0,0	0,0	-	-
Mand	5	0,0	100,0	0,0	0,0	-	-
Kvinde	70	58,6	40,0	0,0	1,4	-	-
6006_157 IVF-klinikken, Brædstrup	75	54,7	44,0	0,0	1,3	-	-

LUP 2011 - Ambulante



6. Hvordan vurderer du, at ambulatoriets personale havde sat sig ind i dit sygdomsforløb ved de planlagte samtaler?

	Antal	Virkelig godt	%		Virkelig dårligt	Resultat i forhold til 2010	Placering i forhold til specialet
			Godt	Dårligt			
Specialeresultat for Gynækologi og Obstetrik	5083	31,3	60,7	6,7	1,3	↗	-
IVF-klinikken (157 i Brædstrup)	160	43,8	51,9	3,1	1,3	↗	O
0-59 år	160	43,8	51,9	3,1	1,3	-	-
60+ år	0	0,0	0,0	0,0	0,0	-	-
Mand	32	43,8	53,1	3,1	0,0	-	-
Kvinde	128	43,8	51,6	3,1	1,6	-	-
6006_157 IVF-klinikken, Brædstrup	160	43,8	51,9	3,1	1,3	-	-

7. I hvilket omfang blev du inddraget i de beslutninger, der skulle træffes om din undersøgelse/behandling?

	Antal	For meget	Passende	For lidt	Resultat i forhold til 2010	Placering i forhold til specialet
Specialeresultat for Gynækologi og Obstetrik	5766	1,5	92,8	5,7	→	-
IVF-klinikken (157 i Brædstrup)	165	1,2	93,9	4,8	→	G
0-59 år	165	1,2	93,9	4,8	-	-
60+ år	0	0,0	0,0	0,0	-	-
Mand	34	0,0	97,1	2,9	-	-
Kvinde	131	1,5	93,1	5,3	-	-
6006_157 IVF-klinikken, Brædstrup	165	1,2	93,9	4,8	-	-

LUP 2011 - Ambulante



8. I hvilket omfang blev dine pårørende inddraget i de beslutninger, der skulle træffes om din undersøgelse/behandling?

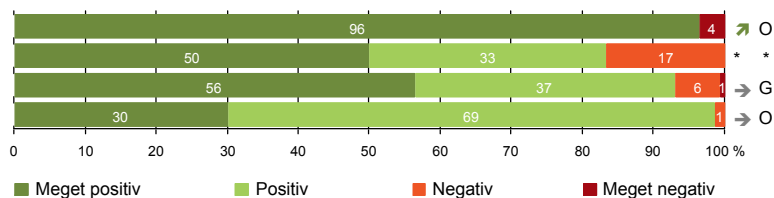
	Antal	For meget	Passende	For lidt	Resultat i forhold til 2010	Placering i forhold til specialet
	%					
Specialeresultat for Gynækologi og Obstetrik	2256	1,7	90,1	8,2	→	-
IVF-klinikken (157 i Brædstrup)	115	0,0	98,3	1,7	*	*
0-59 år	115	0,0	98,3	1,7	-	-
60+ år	0	0,0	0,0	0,0	-	-
Mand	17	0,0	100,0	0,0	-	-
Kvinde	98	0,0	98,0	2,0	-	-
6006_157 IVF-klinikken, Brædstrup	115	0,0	98,3	1,7	-	-

LUP 2011 - Ambulante



UNDERSØGELSE-/BEHANDLINGSFORLØB

- 9. Patienten oplever ikke fejl (168)
- 11. Personalet er gode til at håndtere fejl (6)
- 12. Patienten oplever ikke unødigt ventetid, der forlænger besøg (158)
- 13. Ambulatoriet samarbejder godt med andre afdelinger/ambulatorier (70)



LUP 2011 - Ambulante

9. Oplevede du, at der skete fejl i forbindelse med dit/dine besøg i ambulatoriet?

	Antal	%		Resultat i forhold til 2010	Placering i forhold til specialet
		Ja	Nej		
Specialeresultat for Gynækologi og Obstetrik	5779	9,2	90,8	→	-
IVF-klinikken (157 i Brædstrup)	168	3,6	96,4	↗	O
0-59 år	168	3,6	96,4	-	-
60+ år	0	0,0	0,0	-	-
Mand	35	2,9	97,1	-	-
Kvinde	133	3,8	96,2	-	-
6006_157 IVF-klinikken, Brædstrup	168	3,6	96,4	-	-

11. Hvordan synes du, at personalet tog hånd om fejlen/fejlene, efter den/de blev opdaget? (Omfatter kun patienter, som har oplevet fejl, og hvor personalet har kendt til fejlen)

	Antal	%				Resultat i forhold til 2010	Placering i forhold til specialet
		Virkelig godt	Godt	Dårligt	Virkelig dårligt		
Specialeresultat for Gynækologi og Obstetrik	393	22,0	47,1	24,8	6,1	→	-
IVF-klinikken (157 i Brædstrup)	6	50,0	33,3	16,7	0,0	*	*
0-59 år	6	50,0	33,3	16,7	0,0	-	-
60+ år	0	0,0	0,0	0,0	0,0	-	-
Mand	1	100,0	0,0	0,0	0,0	-	-
Kvinde	5	40,0	40,0	20,0	0,0	-	-
6006_157 IVF-klinikken, Brædstrup	6	50,0	33,3	16,7	0,0	-	-

LUP 2011 - Ambulante

12. Oplevede du, at der opstod unødigt ventetid under din undersøgelse/behandling i ambulatoriet, der forlængede dit/dine besøg?

	Antal	Ja, i høj grad	Ja, i nogen grad	Nej, kun i mindre grad	Nej, slet ikke	Resultat i forhold til 2010	Placering i forhold til specialet
		%					
Specialeresultat for Gynækologi og Obstetrik	5334	3,3	8,3	21,6	66,9	↗	-
IVF-klinikken (157 i Brædstrup)	158	0,6	6,3	36,7	56,3	→	G
0-59 år	158	0,6	6,3	36,7	56,3	-	-
60+ år	0	0,0	0,0	0,0	0,0	-	-
Mand	31	0,0	0,0	19,4	80,6	-	-
Kvinde	127	0,8	7,9	40,9	50,4	-	-
6006_157 IVF-klinikken, Brædstrup	158	0,6	6,3	36,7	56,3	-	-

13. Hvordan vurderer du, at ambulatoriet samarbejdede med andre afdelinger/ambulatorier om din undersøgelse/behandling? (Omfatter kun patienter, hvor andre afdelinger/ambulatorier har været involveret)

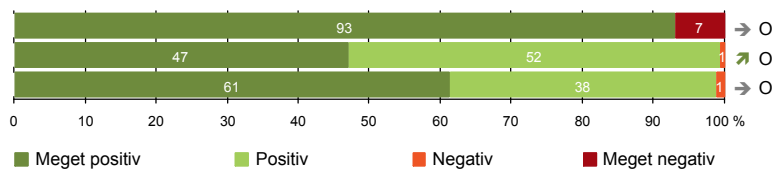
	Antal	Virkelig godt	Godt	Dårligt	Virkelig dårligt	Resultat i forhold til 2010	Placering i forhold til specialet
		%					
Specialeresultat for Gynækologi og Obstetrik	2624	24,4	66,6	6,0	3,1	→	-
IVF-klinikken (157 i Brædstrup)	70	30,0	68,6	1,4	0,0	→	O
0-59 år	70	30,0	68,6	1,4	0,0	-	-
60+ år	0	0,0	0,0	0,0	0,0	-	-
Mand	13	7,7	92,3	0,0	0,0	-	-
Kvinde	57	35,1	63,2	1,8	0,0	-	-
6006_157 IVF-klinikken, Brædstrup	70	30,0	68,6	1,4	0,0	-	-

LUP 2011 - Ambulante



INFORMATION

- 14. Patienten modtager skriftlig information (144)
- 15. Den skriftlige information er god (132)
- 16. Den mundtlige information er god (168)



LUP 2011 - Ambulante

14. Har du i forbindelse med dit/dine besøg i ambulatoriet modtaget skriftlig information om din sygdom og/eller behandling? (Omfatter kun patienter, der har haft behov for skriftlig information)

	Antal	%		Resultat i forhold til 2010	Placering i forhold til specialet
		Ja	Nej, jeg fik ikke tilbudt det		
Specialeresultat for Gynækologi og Obstetrik	4284	80,5	19,5	→	-
IVF-klinikken (157 i Brædstrup)	144	93,1	6,9	→	O
0-59 år	144	93,1	6,9	-	-
60+ år	0	0,0	0,0	-	-
Mand	29	100,0	0,0	-	-
Kvinde	115	91,3	8,7	-	-
6006_157 IVF-klinikken, Brædstrup	144	93,1	6,9	-	-

15. Hvordan vurderer du alt i alt den skriftlige information, du fik i ambulatoriet? (Omfatter kun patienter, som har modtaget skriftlig information og læst den)

	Antal	%			Virkelig dårlig	Resultat i forhold til 2010	Placering i forhold til specialet
		Virkelig god	God	Dårlig			
Specialeresultat for Gynækologi og Obstetrik	3397	31,4	65,9	2,3	0,4	→	-
IVF-klinikken (157 i Brædstrup)	132	47,0	52,3	0,8	0,0	↗	O
0-59 år	132	47,0	52,3	0,8	0,0	-	-
60+ år	0	0,0	0,0	0,0	0,0	-	-
Mand	28	53,6	42,9	3,6	0,0	-	-
Kvinde	104	45,2	54,8	0,0	0,0	-	-
6006_157 IVF-klinikken, Brædstrup	132	47,0	52,3	0,8	0,0	-	-

LUP 2011 - Ambulante



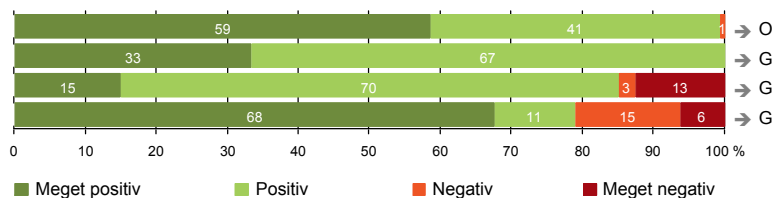
16. Hvordan vurderer du alt i alt den mundtlige information, du fik i ambulatoriet?

	Antal	Virkelig god	God	Dårlig	Virkelig dårlig	Resultat i forhold til 2010	Placering i forhold til specialet
Specialeresultat for Gynækologi og Obstetrik	5722	42,1	54,3	3,1	0,4	→	-
IVF-klinikken (157 i Brædstrup)	168	61,3	37,5	1,2	0,0	→	O
0-59 år	168	61,3	37,5	1,2	0,0	-	-
60+ år	0	0,0	0,0	0,0	0,0	-	-
Mand	35	62,9	37,1	0,0	0,0	-	-
Kvinde	133	60,9	37,6	1,5	0,0	-	-
6006_157 IVF-klinikken, Brædstrup	168	61,3	37,5	1,2	0,0	-	-



EFTER DIT/MELLEML DINE BESØG I AMBULATORIET

- 17. Patienten er tryk ved at tage hjem (169)
- 18. Samarbejdet mellem ambulatoriet og kommunal hjemmepleje er godt (21)
- 19. Ambulatoriets orientering af praktiserende læge er god (40)
- 20. Patienten er ikke i tvivl om livsstilens betydning for helbredet (142)



LUP 2011 - Ambulante

17. Var du tryk eller utryk, da du tog hjem efter dit/dine besøg i ambulatoriet?

	Antal	Meget tryk	Tryk	Utryk	Meget utryk	Resultat i forhold til 2010	Placering i forhold til specialet
	%						
Specialeresultat for Gynækologi og Obstetrik	5759	39,4	54,0	5,5	1,1	↗	-
IVF-klinikken (157 i Brædstrup)	169	58,6	40,8	0,6	0,0	→	O
0-59 år	169	58,6	40,8	0,6	0,0	-	-
60+ år	0	0,0	0,0	0,0	0,0	-	-
Mand	35	65,7	34,3	0,0	0,0	-	-
Kvinde	134	56,7	42,5	0,7	0,0	-	-
6006_157 IVF-klinikken, Brædstrup	169	58,6	40,8	0,6	0,0	-	-

18. Hvordan vurderer du, at ambulatoriet og den kommunale hjemmepleje/hjemmesygepleje har samarbejdet om dit undersøgelses-/behandlingsforløb?

	Antal	Virkelig godt	Godt	Dårligt	Virkelig dårligt	Resultat i forhold til 2010	Placering i forhold til specialet
	%						
Specialeresultat for Gynækologi og Obstetrik	687	26,9	65,8	5,0	2,3	→	-
IVF-klinikken (157 i Brædstrup)	21	33,3	66,7	0,0	0,0	→	G
0-59 år	21	33,3	66,7	0,0	0,0	-	-
60+ år	0	0,0	0,0	0,0	0,0	-	-
Mand	3	33,3	66,7	0,0	0,0	-	-
Kvinde	18	33,3	66,7	0,0	0,0	-	-
6006_157 IVF-klinikken, Brædstrup	21	33,3	66,7	0,0	0,0	-	-

LUP 2011 - Ambulante

19. Hvordan vurderer du, at ambulatoriet har orienteret din praktiserende læge om dit undersøgelses-/behandlingsforløb?

	Antal	Virkelig godt	%		Virkelig dårligt	Resultat i forhold til 2010	Placering i forhold til specialet
			Godt	Dårligt			
Specialeresultat for Gynækologi og Obstetrik	1816	18,2	64,5	11,8	5,6	→	-
IVF-klinikken (157 i Brædstrup)	40	15,0	70,0	2,5	12,5	→	G
0-59 år	40	15,0	70,0	2,5	12,5	-	-
60+ år	0	0,0	0,0	0,0	0,0	-	-
Mand	10	0,0	90,0	0,0	10,0	-	-
Kvinde	30	20,0	63,3	3,3	13,3	-	-
6006_157 IVF-klinikken, Brædstrup	40	15,0	70,0	2,5	12,5	-	-

20. Har du i forbindelse med dit undersøgelses-/ behandlingsforløb i ambulatoriet været i tvivl om din livsstils betydning for dit helbred (fx motion, ernæring, rygning og alkohol)?

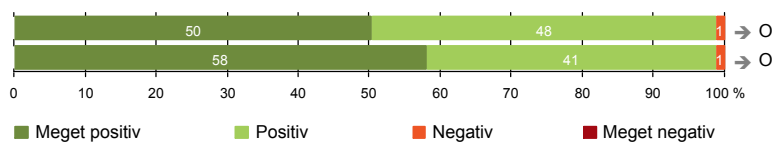
	Antal	Ja, i høj grad	Ja, i nogen grad	Nej, kun i mindre grad	Nej, slet ikke	Resultat i forhold til 2010	Placering i forhold til specialet
Specialeresultat for Gynækologi og Obstetrik	3328	5,8	12,6	12,4	69,1	→	-
IVF-klinikken (157 i Brædstrup)	142	6,3	14,8	11,3	67,6	→	G
0-59 år	142	6,3	14,8	11,3	67,6	-	-
60+ år	0	0,0	0,0	0,0	0,0	-	-
Mand	26	11,5	11,5	7,7	69,2	-	-
Kvinde	116	5,2	15,5	12,1	67,2	-	-
6006_157 IVF-klinikken, Brædstrup	142	6,3	14,8	11,3	67,6	-	-



SAMLET INDTRYK

21. Tilrettelæggelsen af det samlede behandlingsforløb er god (161)

22. Det samlede indtryk er godt (169)



LUP 2011 - Ambulante



21. Hvordan vurderer du, at dit samlede undersøgelses-/behandlingsforløb var tilrettelagt (før, under og efter dit/dine ambulatoriebesøg)?

	Antal	Virkelig godt	Godt	Dårligt	Virkelig dårligt	Resultat i forhold til 2010	Placering i forhold til specialet
Specialeresultat for Gynækologi og Obstetrik	5360	37,2	58,8	3,1	0,9	→	-
IVF-klinikken (157 i Brædstrup)	161	50,3	48,4	1,2	0,0	→	O
0-59 år	161	50,3	48,4	1,2	0,0	-	-
60+ år	0	0,0	0,0	0,0	0,0	-	-
Mand	33	51,5	48,5	0,0	0,0	-	-
Kvinde	128	50,0	48,4	1,6	0,0	-	-
6006_157 IVF-klinikken, Brædstrup	161	50,3	48,4	1,2	0,0	-	-

22. Hvad er dit samlede indtryk af dit/dine besøg i ambulatoriet?

	Antal	Virkelig godt	Godt	Dårligt	Virkelig dårligt	Resultat i forhold til 2010	Placering i forhold til specialet
Specialeresultat for Gynækologi og Obstetrik	5769	42,8	53,6	3,1	0,5	↗	-
IVF-klinikken (157 i Brædstrup)	169	58,0	40,8	1,2	0,0	→	O
0-59 år	169	58,0	40,8	1,2	0,0	-	-
60+ år	0	0,0	0,0	0,0	0,0	-	-
Mand	35	60,0	40,0	0,0	0,0	-	-
Kvinde	134	57,5	41,0	1,5	0,0	-	-
6006_157 IVF-klinikken, Brædstrup	169	58,0	40,8	1,2	0,0	-	-

LUP 2011 - Ambulante

DATAMATERIALE

Respondenter og repræsentativitet

		Antal respondenter	Fordeling af respondenter — % —	Antal i stikprøven	Svarprocent — % —	Chisq-test for uafhængighed
Ambulatorium	IVF-klinikken (157 i Brædstrup)	169	100,0	270	62,6	-
Speciale	Gynækologi og Obstetrik	5952	100,0	10452	56,9	-
Alder	0-59 år	169	100,0	270	62,6	-
	60+ år	-	-	-	-	-
Køn	Mand	35	20,7	70	50,0	0,0114
	Kvinde	134	79,3	200	67,0	0,0114
Afsnit	6006_157 IVF-klinikken, Brædstrup	169	100,0	270	62,6	-
Besøg	1 besøg	38	22,5	73	52,1	0,0203
	2-3 besøg	37	21,9	64	57,8	0,0203
	Mere end 3 besøg	94	55,6	133	70,7	0,0203

Forklaring på tabellens indhold

Kolonnerne viser

De første to kolonner viser antallet af respondenter, altså det antal, der har svaret på spørgeskemaet, samt hvordan de fordeler sig på baggrundsvariablene. De tre sidste kolonner viser antal patienter i stikprøven, svarprocenten og chisq-test for, om der er forskel på repræsentationen af grupperne i de enkelte baggrundsvariable. Chisq-testen er bortfaldsanalyse for ambulatoriets baggrundsvariable. Værdien i denne kolonne er p-værdien. I bortfaldsanalyserne sammenlignes patienter, der har besvaret spørgeskemaet (respondenter), med de patienter, der ikke har besvaret spørgeskemaet (ikke-respondenter). Hvis p-værdien i chisq-testen er 0,05 eller højere, så er der ikke en signifikant forskel mellem respondenter og ikke-respondenter i forhold til den testede baggrundsvariabel. Hvis p-værdien derimod er lavere end 0,05, er der en signifikant forskel mellem respondenter og ikke-respondenter. Hvis der er signifikant forskel, kan svarprocenten bruges til at se, hvilken gruppe der er overrepræsenteret i forhold til den anden. Den med den højeste svarprocent, er den overrepræsenterede.

Brug af oplysningerne

Oplysningerne kan bruges til at vurdere, i hvilket omfang respondenternes svar er repræsentative for den samlede gruppe af patienter, der har modtaget spørgeskemaet. Hvis vi ved fra bortfaldsanalysen, at svarprocenten for kvinder er lavere end for mænd, og vi ser i et spørgsmål, at kvinderne er mere negative end mændene, så ved vi, at det samlede resultat for afdelingen er blevet lidt mere positivt, end hvis svarprocenten var lige høj for mænd og kvinder. Det er bl.a. grundet denne problematik, at der er justeret for effekten af baggrundsvariablene køn og alder i forbindelse med placeringen (O, U eller G) af ambulatoriet i forhold til specialeresultatet.

Vil du vide mere om tabellen, og hvordan du bruger den, så er der hjælp at hente her: www.patientoplevelser.dk/vejledning