

LANDSDÆKKENDE PATIENTUNDERSØGELSER 2011

Afdelingsrapport for ambulante patienter på

Samsø

Aarhus Universitetshospital



12-04-2012

Den Landsdækkende Undersøgelse af Patientoplevelser 2011 for Region Midtjylland

Spørgeskemaundersøgelse blandt 14.825 indlagte og 29.939 ambulante patienter i Region Midtjylland

Rapporten er udarbejdet af Folkesundhed og Kvalitetsudvikling, Region Midtjylland

Bilag 7 er udarbejdet af Enheden for Brugerundersøgelser, Region Hovedstaden

Rapporten kan hentes på Folkesundhed og Kvalitetsudviklings hjemmeside

<http://www.cfk.rm.dk> eller ved at kontakte

Folkesundhed og Kvalitetsudvikling

Olof Palmes Allé 15

8200 Århus N

Telefon: 7841 4034

cfk@rm.dk

© Folkesundhed og Kvalitetsudvikling, 2012

Indholdsfortegnelse

1	Indledning	1
2	Læsevejledning og begrebsafklaring	3
3	Afdelingens resultat – et hurtigt overblik	5
4	Sammenligning af afdelingens resultat	9
	Samlet indtryk.....	10
	Ved modtagelsen i ambulatoriet.....	12
	Personale	14
	Personale (fortsat)	16
	Undersøgelses-/behandlingsforløb	18
	Information	20
	Efter dit/mellem dine besøg i ambulatoriet	22
	Hospitalets eget spørgsmål	24
	Bilag 1: Spørgeskema, følge- og påmindelsesbrev	27
	Bilag 2: Undersøgelsesmetode.....	33
	Bilag 3: Den statistiske databehandling.....	37
	Bilag 4: Frekvens- og krydstabeller med patienternes baggrundskarakteristika.....	41
	Bilag 5: Kommentarsamling	77
	Bilag 6: Forholdet mellem den regionale og nationale rapportering på afdelingsniveau.....	85
	Bilag 7: Den nationale rapportering på afdelingsniveau	(vedhæftet)

1 Indledning

I november 2011 blev afdelingens ambulante patienter i en spørgeskemaundersøgelse spurgt om deres oplevelse af besøget på afdelingen i perioden fra 22. august -2. oktober 2011. Patienternes svar beskrives i denne rapport.

Baggrund

Undersøgelsen, der er landsdækkende, gennemføres på vegne af de fem regioner og Indenrigs- og Sundhedsministeriet. Undersøgelsen er siden 2009 gennemført årligt og omfatter indlagte og ambulante patienter på alle landets offentlige sygehuse samt patienter, som har været behandlet på et privathospital efter reglerne om udvidet frit sygehusvalg.

Formål

Formålet med undersøgelsen er at bidrage med forslag til indsatsområder i arbejdet med den patientoplevede kvalitet på afsnits-, afdelings-, hospitals-, regions- og specialniveau.

I Region Midtjylland indeholder undersøgelsen foruden nationale spørgsmål også regionale og hospitalsspecifikke spørgsmål. Det giver regionen og dens hospitaler mulighed for at få patienternes vurderinger af områder, der er særligt fokus på.

Nogle hospitalsafdelinger i Region Midtjylland har desuden valgt at få deres resultater opgjort på diagnosegrupper.

Organisering

Projektledelsen af undersøgelsens landsdækkende del varetages af Enheden for Brugerundersøgelser, der sammen med Folkesundhed og Kvalitetsudvikling i Region Midtjylland udgør projektsekretariatet. Projektledelsen af undersøgelsens regionale del varetages i Region Midtjylland af Folkesundhed og Kvalitetsudvikling. Den regionale del af undersøgelsen har tilknyttet en regional faglig arbejdsgruppe, som består af én repræsentant fra hvert af regionens hospitaler og en repræsentant fra afdelingen Kvalitet og Sundhedsdata.

Datagrundlag

I Region Midtjylland er der udarbejdet regionale rapporter på regions-, hospitals-, afdelings- og afsnitsniveau. Rapporterne indeholder patienternes svar på de nationale, regionale og hospitalsspecifikke spørgsmål i undersøgelsen. Den regionale rapportering følger de organisatoriske enheder. Rapporteringen tager udgangspunkt i Sundhedsstyrelsens Sygehus-afdelingsklassifikation og regionens ledelsesinformationssystem InfoRM i samarbejde med hospitalerne. Der er ikke udarbejdet rapporter for afdelinger og afsnit med færre end 15 besvarelser.

Denne rapport er en rapport på afdelingsniveau. Rapporten bygger på svar fra afdelingens ambulante patienter i perioden 22. august-2. oktober 2011. Tabel 1 opsummerer kort rapportens datagrundlag.

Tabel 1. Datagrundlaget for rapporten

Patienter fra afdelingen udtrukket til undersøgelsen:	77
Besvarelser fra afdelingens patienter:	49
Afdelingens svarprocent:	64%

Rapportens opbygning

Rapporten består af følgende kapitler:

- Kapitel 1: Indledning
- Kapitel 2: En kort læsevejledning og begrebsafklaring
- Kapitel 3: Et hurtigt overblik over patienternes tilfredshed
- Kapitel 4: En mere detaljeret præsentation samt sammenligning af patienternes svar

Præsentationen af afdelingens resultat følger temaopdelingen i spørgeskemaet. Spørgsmålene om patienternes samlede indtryk vises dog altid før de øvrige temaer i spørgeskemaet, ligesom eventuelle hospitalsspecifikke spørgsmål vises i et tema for sig selv efter de øvrige temaer.

Bilagssamlingen

Rapportens bilagssamling består af følgende:

- Bilag 1: Spørgeskema samt følge- og påmindelsesbrev, som patienterne fik tilsendt
- Bilag 2: En mere udførlig beskrivelse af den anvendte undersøgelsesmetode, herunder spørgeskemaets opbygning, valideringen af spørgeskemaets indhold og hvilke patienter, der er inkluderet i undersøgelsen
- Bilag 3: De statistiske og metodiske valg, som ligger til grund for rapporten
- Bilag 4: Krydstabeller, der viser, hvordan patienter med forskellige baggrundskarakteristika (eksempelvis køn, alder og modersmål) har svaret på spørgsmålene
- Bilag 5: Patienternes kommentarer gengivet i renskrevet og anonymiseret form
- Bilag 6: En kort beskrivelse af forholdet mellem den regionale rapportering, som nærværende rapport er en del af, og den nationale rapportering
- Bilag 7: Den nationale rapportering, der er vedhæftet denne rapport

2 Læsevejledning og begrebsafklaring

Tilfredse og ikke-tilfredse patienter

I rapporten skelnes der for de fleste spørgsmål mellem tilfredse og ikke-tilfredse patienter. Patienter, hvis svar må betegnes som udtryk for en positiv vurdering eller oplevelse, karakteriseres som tilfredse. Patienterne karakteriseres eksempelvis som tilfredse, hvis de har benyttet svarkategorierne "Virkelig godt" eller "Godt", mens patienterne karakteriseres som ikke-tilfredse, hvis de har benyttet svarkategorierne "Dårligt" eller "Virkelig dårligt".

Dette skel mellem tilfredse og ikke-tilfredse har dels til formål at forenkle rapporteringen i kapitel 3 og er dels en forudsætning for de statistiske test i kapitel 4. For enkelte spørgsmål lader svarkategorierne sig ikke opdele i tilfredse og ikke-tilfredse, og disse spørgsmål vises derfor ikke i kapitel 3, ligesom patienternes svar på disse spørgsmål ikke indgår i den statistiske sammenligning i kapitel 4.

Tabel 4 i bilag 3 viser samtlige svarkategorier, der karakteriseres som henholdsvis tilfredse og ikke-tilfredse.

Svar, der ikke indgår i analyserne

Patienter, som ikke har svaret på spørgsmålene er ekskluderet fra analyserne. Patienter, som har afgivet flere svar, er medtaget, hvor det fremgår tydeligt, hvorvidt patienten er tilfreds eller ikke-tilfreds. I tvivlstilfælde er patienten ekskluderet fra analyserne. Flere af spørgsmålene i spørgeskemaet indeholder neutrale svarkategorier som eksempelvis "Det kan jeg ikke vurdere" eller "Det husker jeg ikke". Patienter, der har benyttet de neutrale svarkategorier, er ligeledes ekskluderet fra analyserne af de pågældende spørgsmål.¹ Tabel 3 i bilag 3 indeholder en oversigt med svarkategorierne, der karakteriseres som neutrale. De neutrale svarkategorier vises endvidere i krydstabellerne i bilag 4.

Spørgsmålene i undersøgelsen

Af præsenteringsmæssige hensyn vises spørgsmålene i kapitel 3 udelukkende i en afkortet og let omformuleret form. Spørgsmålenes oprindelige formulering benyttes i kapitel 4 og kan ligeledes findes i bilag 1, hvor spørgeskemaet er indsat.

Husk kommentarsamlingen

Det er vigtigt at huske, at en spørgeskemaundersøgelse som denne giver et forenklet billede af patienternes egentlige oplevelser og vurdering af deres besøg på afdelingen. Overvej, hvad det kunne være, der fik patienterne til at svare, som de gjorde. Diskuter det med kolleger – eller spørg patienterne! Nogle af svarene findes måske i patienternes kommentarer, som er gengivet i kommentarsamlingen (bilag 5).

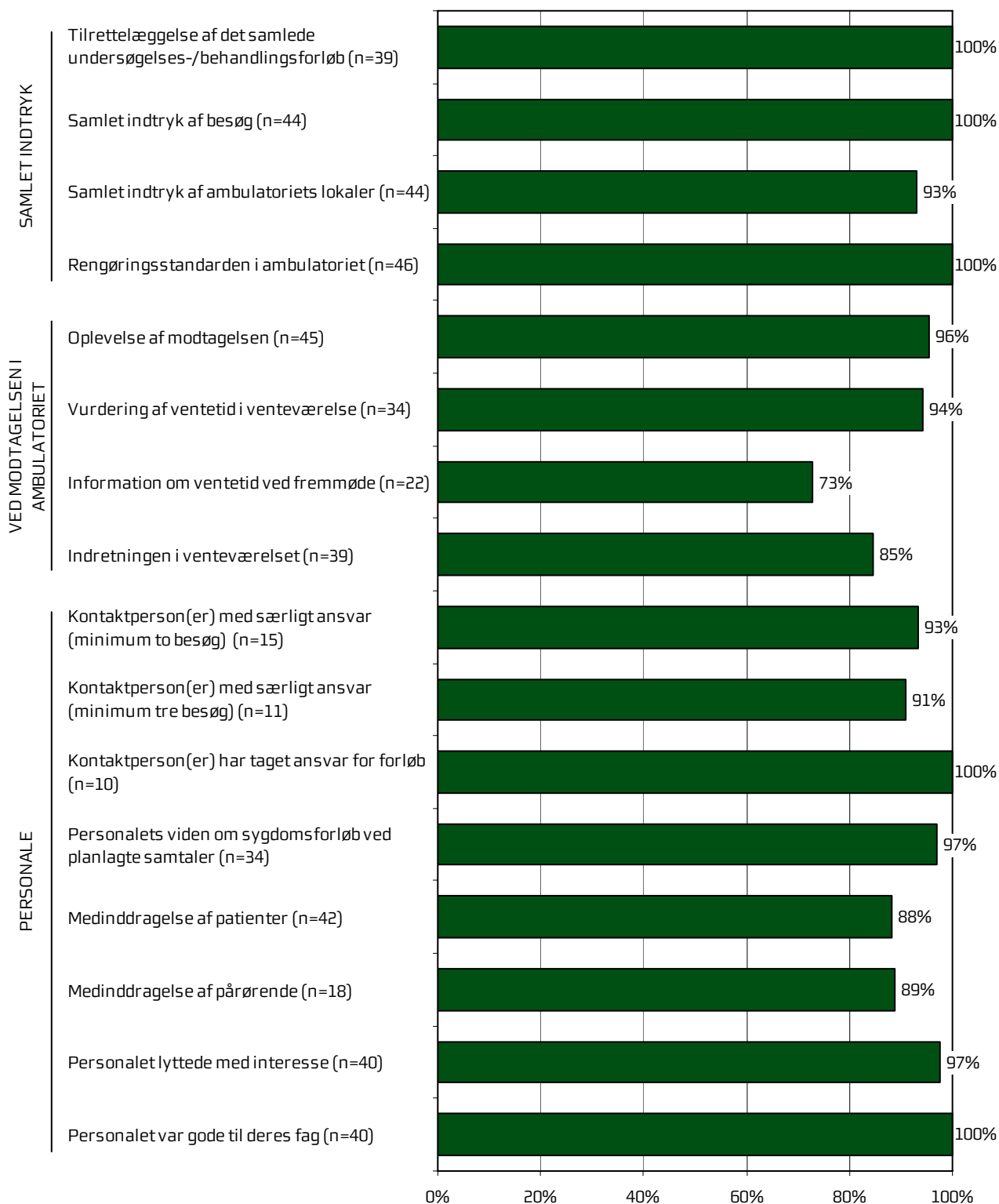
¹ For spørgsmålet vedrørende kontaktperson(er) vises svarene både for patienter med minimum to ambulante besøg på afdelingen og for patienter med mere end to ambulante besøg på afdelingen.

3 Afdelingens resultat – et hurtigt overblik

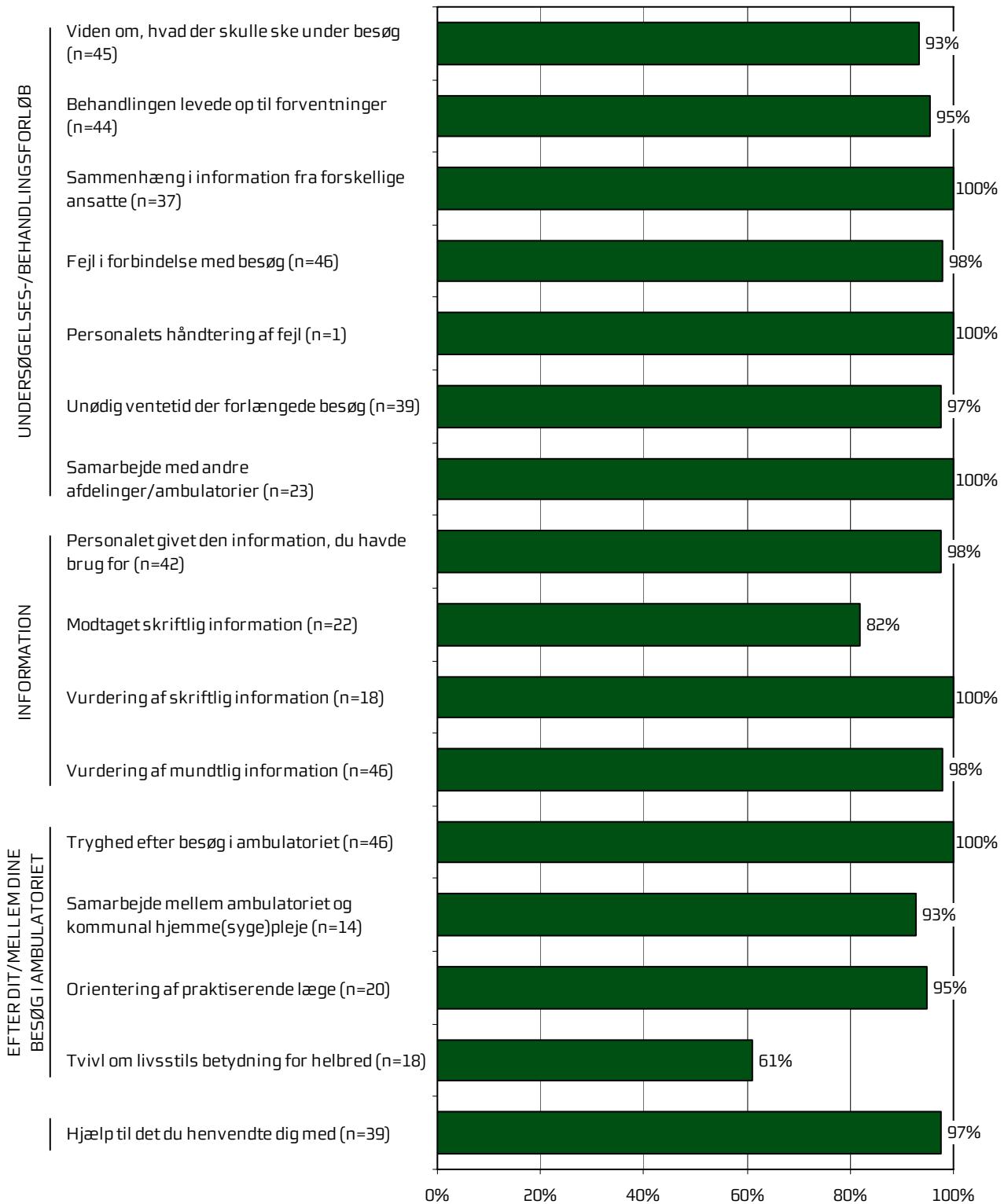
Dette kapitel giver et hurtigt overblik over tilfredsheden blandt afdelingens ambulante patienter. De nedenstående figurer viser andelen af afdelingens patienter, der er tilfredse på de forskellige spørgsmål. Figurerne indikerer således, hvilke områder afdelingen klarer sig henholdsvis godt og mindre godt på.

I figurerne er spørgsmålene vist temavis med patienternes samlede indtryk som det første tema. Den lodrette tekst yderst til venstre i figurerne viser, hvilket tema de forskellige spørgsmål hører under. Den øverste søjle i figur 1 viser således andelen af patienterne, der er tilfredse med tilrettelæggelsen af deres samlede undersøgelses-/behandlingsforløb. Parenteserne efter spørgsmålet angiver, hvor mange patienter der indgår i beregningerne.

Figur 1. Oversigt over andel tilfredse patienter på afdelingen



Figur 2. Oversigt over andel tilfredse patienter på afdelingen



4 Sammenligning af afdelingens resultat

Hvordan ser afdelingens resultat ud sammenlignet med afdelingens resultat i 2009 og 2010 eller resultatet for de øvrige afdelinger på hospitalet i 2011?

I dette kapitel sammenlignes afdelingens resultat med resultatet i 2009 og 2010 og resultatet for de øvrige afdelinger på hospitalet i 2011. Patienternes svar præsenteres temavist i et opslag, hvor svarfordelingen for spørgsmålene inden for temaet vises på venstre side, og afdelingens resultat sammenlignes på højre side.

Venstre side

Den venstre side i opslagene viser patienternes svar på spørgsmålene inden for det pågældende tema. I figurerne er den/de positive svarkategori/svarkategorier, der karakteriseres som tilfredse, vist i grønne nuancer, mens den mest negative svarkategori altid er mørkerød. Parenteserne efter spørgsmålet angiver, hvor mange patienter (n) der på de pågældende spørgsmål har benyttet én af de viste svarkategorier.

Højre side

Den højre side i opslagene viser andelen af afdelingens patienter, der er tilfredse på spørgsmålene inden for det pågældende tema. Afdelingens resultat i 2011 sammenlignes i den forbindelse med

- afdelingens resultat i 2009 og 2010 på de spørgsmål, der er sammenlignelige
- gennemsnittet for alle øvrige afdelinger på hospitalet i 2011
- gennemsnittet for de dårligst placerede af hospitalets øvrige afdelinger i 2011
- gennemsnittet for de bedst placerede af hospitalets øvrige afdelinger i 2011.

2010-tallet er for: Samsø

2009-tallet er for: Samsø


I sammenligningen med hospitalets øvrige afdelinger indgår afdelingens resultat ikke i beregningen af gennemsnittet, og afdelingens resultat kan derfor både være lavere og højere end gennemsnittet for de henholdsvis bedst og dårligst placerede af hospitalets øvrige afdelinger.

Signifikante forskelle?


Forskellene mellem afdelingens resultat i 2011 og henholdsvis afdelingens resultat i 2009 og 2010 og resultatet for hospitalets øvrige afdelinger i 2011 er signifikanstestet, når forudsætningerne herfor er opfyldt. Signifikante forskelle er markeret med en stjerne bag de resultater, som afdelingens resultat sammenlignes med. En stjerne betyder således, at forskellen mellem det pågældende resultat og afdelingens resultat er større, end den ville være, hvis svarene var placeret tilfældigt, og forskellen kan derfor ikke tilskrives statistiske tilfældigheder. De statistiske og metodiske valg, der ligger til grund for signifikanstestene, er beskrevet mere detaljeret i bilag 3.

Samlet indtryk


Tilrettelæggelse af det samlede undersøgelses-/behandlingsforløb (n=39)



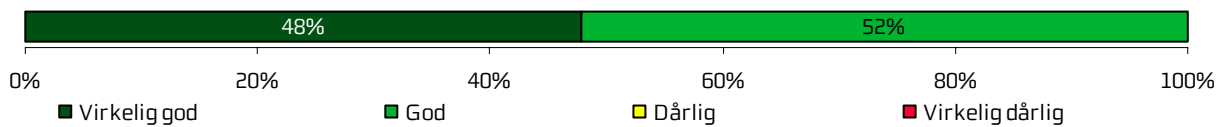
Samlet indtryk af besøg (n=44)



Samlet indtryk af ambulatoriets lokaler (n=44)



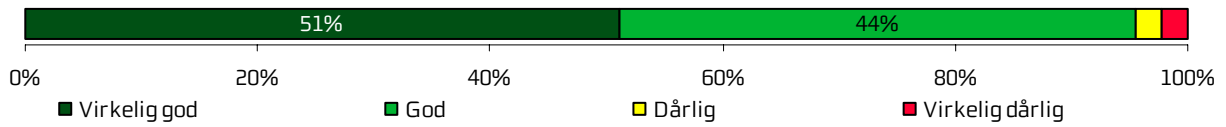
Rengøringsstandarden i ambulatoriet (n=46)




	2011	2010	2009	Øvrige afdelinger		
				Bedste	Dårligste	Gennemsnit
Hvordan vurderer du, at dit samlede undersøgelses-/behandlingsforløb var tilrettelagt?	100 %	100 %	96 % *	98 % *	91 % *	95 % *
Hvad er dit samlede indtryk af dit/dine besøg i ambulatoriet?	100 %	100 %	98 % *	99 % *	92 % *	97 % *
Hvad er dit samlede indtryk af ambulatoriets lokaler?	93 %	-	-	98 %	80 % *	90 % *
Hvordan vurderer du alt i alt, at rengøringen var i ambulatoriet?	100 %	-	-	99 % *	94 % *	98 % *

Ved modtagelsen i ambulatoriet

Oplevelse af modtagelsen (n=45)



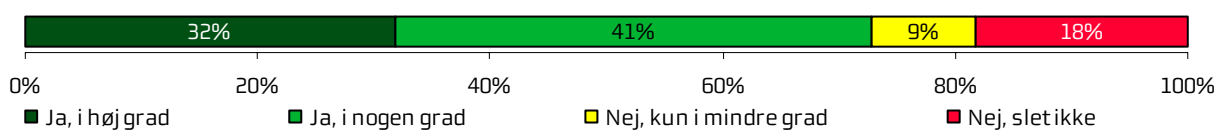
Vurdering af ventetid i venteværelse (n=34)



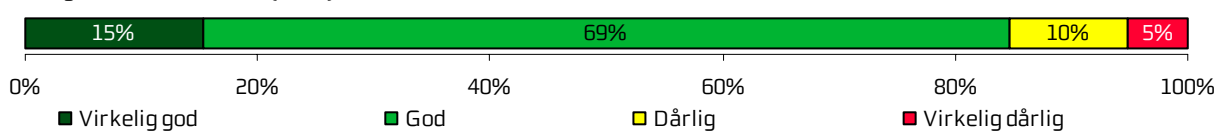
Længde af ventetid i venteværelse (n=42)



Information om ventetid ved fremmøde (n=22)



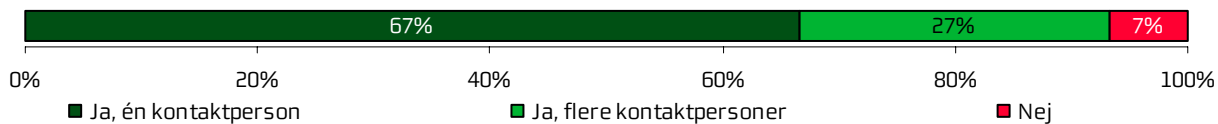
Indretningen i venteværelset (n=39)



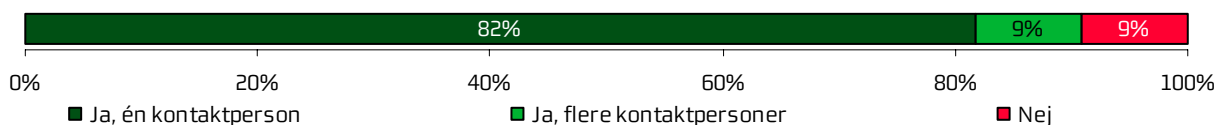
	2011	2010	2009	Øvrige afdelinger		
				Bedste	Dårligste	Gennemsnit
Hvordan oplevede du modtagelsen i ambulatoriet?	96 %	100 %	96 %	100 %	95 %	98 %
Hvordan vurderer du længden af ventetiden, fra du skulle møde i ambulatoriet, til du blev kaldt ind?	94 %	98 %	-	97 %	82 % *	91 % *
Hvor lang var ventetiden i ambulatoriets venteværelse, fra du skulle møde, til du blev kaldt ind?		-	-	-	-	-
Informerede personalet dig om ventetiden, fra du skulle møde, til du blev kaldt ind?	73 %	59 %	42 % *	61 % *	23 % *	39 % *
Hvordan vurderer du indretningen af venteværelset?	85 %	86 %	74 % *	93 %	68 % *	81 % *

Personale

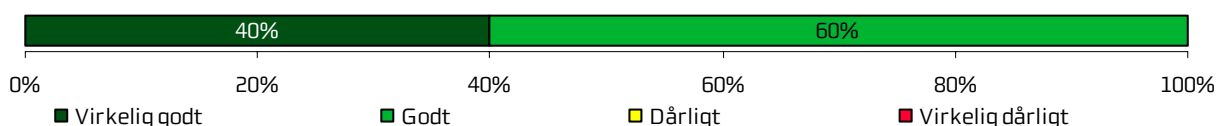
Kontaktperson(er) med særligt ansvar (minimum to besøg) (n=15)



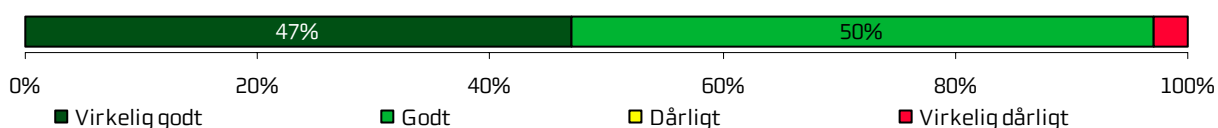
Kontaktperson(er) med særligt ansvar (minimum tre besøg) (n=11)



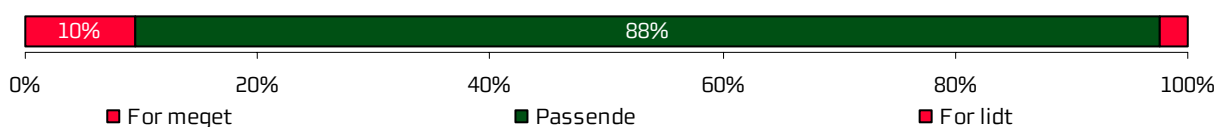
Kontaktperson(er) har taget ansvar for forløb (n=10)



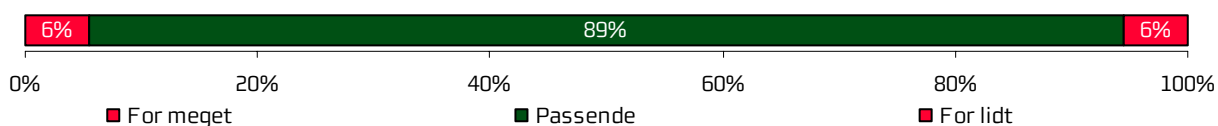
Personalets viden om sygdomsforløb ved planlagte samtaler (n=34)



Medinddragelse af patienter (n=42)



Medinddragelse af pårørende (n=18)



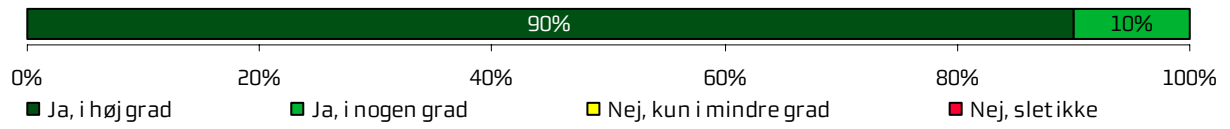
Personalet lyttede med interesse (n=40)



	2011	2010	2009	Øvrige afdelinger		
				Bedste	Dårligste	Gennemsnit
Oplevede du, at én eller flere kontaktperson(er) i ambulatoriet havde særligt ansvar for dit undersøgelses-/behandlingsforløb? (minimum to besøg)	93 %	80 %	79 % *	89 %	65 % *	76 % *
Oplevede du, at én eller flere kontaktperson(er) i ambulatoriet havde særligt ansvar for dit undersøgelses-/behandlingsforløb? (minimum tre besøg)	91 %	67 %	-	92 %	68 % *	78 % *
Hvordan vurderer du alt i alt, at din/dine kontaktperson(er) har taget ansvar for dit forløb?	100 %	-	-	100 %	94 % *	98 % *
Hvordan vurderer du, at ambulatoriets personale havde sat sig ind i dit sygdomsforløb ved de planlagte samtaler?	97 %	98 %	94 %	96 %	86 % *	92 % *
I hvilket omfang blev du inddraget i de beslutninger, der skulle træffes om din undersøgelse/behandling?	88 %	94 %	92 %	96 %	90 %	93 %
I hvilket omfang blev dine pårørende inddraget i de beslutninger, der skulle træffes om din undersøgelse/behandling?	89 %	91 %	95 %	97 %	84 %	91 %
Lyttede personalet til dig med interesse, når du sagde noget?	97 %	100 %	92 % *	99 %	93 %	96 %

Personale (fortsat)

Personalet var gode til deres fag (n=40)

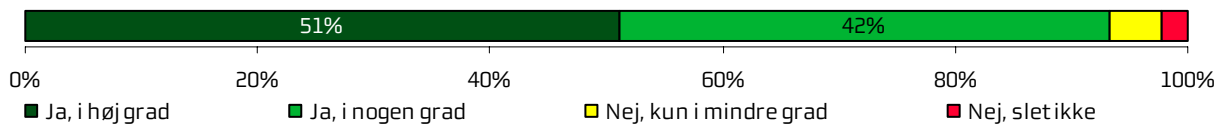


Sammenligning af afdelingens resultat

	2011	2010	2009	Øvrige afdelinger		
				Bedste	Dårligste	Gennemsnit
Fik du indtryk af, at personalet var gode til deres fag?	100 %	100 %	94 % *	99 % *	95 % *	98 % *

Undersøgelser-/behandlingsforløb


Viden om, hvad der skulle ske under besøg (n=45)




Behandlingen levede op til forventninger (n=44)




Sammenhæng i information fra forskellige ansatte (n=37)




Fejl i forbindelse med besøg (n=46)



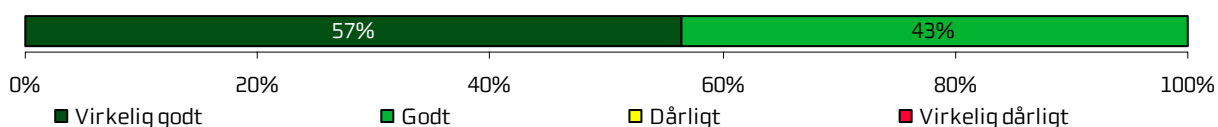
Personalets håndtering af fejl (n=1)



Unødig ventetid der forlængede besøg (n=39)



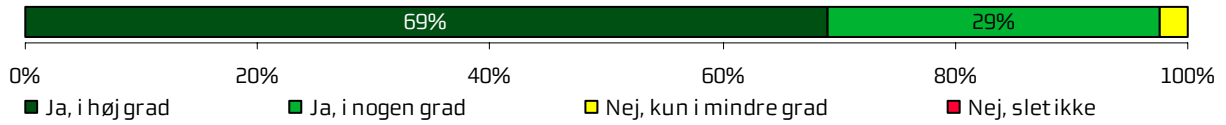
Samarbejde med andre afdelinger/ambulatorier (n=23)




	2011	2010	2009	Øvrige afdelinger		
				Bedste	Dårligste	Gennemsnit
Vidste du, hvad der skulle ske under dit/dine besøg i ambulatoriet?	93 %	97 %	90 %	95 %	82 % *	90 % *
Levede behandlingen op til dine forventninger?	95 %	98 %	93 %	98 %	86 % *	93 % *
Var der sammenhæng i det, du fik at vide, når du talte med forskellige ansatte i ambulatoriet?	100 %	95 %	92 % *	98 % *	89 % *	94 % *
Oplevede du, at der skete fejl i forbindelse med dit/dine besøg i ambulatoriet?	98 %	100 %	-	96 %	87 % *	92 % *
Hvordan synes du, at personalet tog hånd om fejlen/fejlene, efter den/de blev opdaget?	100 %	-	-	90 % *	52 % *	73 % *
Oplevede du, at der opstod unødigt ventetid under din undersøgelse/behandling i ambulatoriet, der forlængede dit/dine besøg?	97 %	96 %	93 %	93 %	77 % *	87 % *
Hvordan vurderer du, at ambulatoriet samarbejdede med andre afdelinger/ambulatorier om din undersøgelse/behandling?	100 %	100 %	100 %	96 % *	85 % *	92 % *

Information

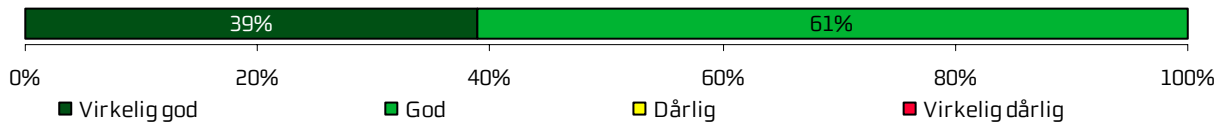
Personalet givet den information, du havde brug for (n=42)



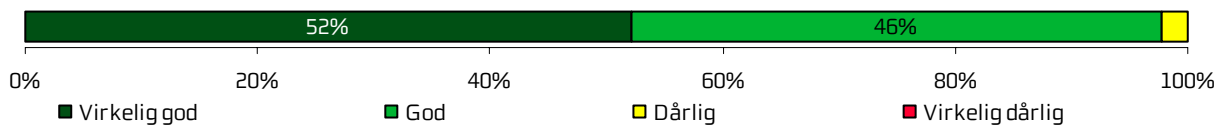
Modtaget skriftlig information (n=22)



Vurdering af skriftlig information (n=18)




Vurdering af mundtlig information (n=46)




	2011	2010	2009	Øvrige afdelinger		
				Bedste	Dårligste	Gennemsnit
Har personalet i ambulatoriet givet dig den information, du løbende havde brug for før, under og efter dit/dine besøg?	98 %	-	-	96 %	87 % *	93 % *
Har du i forbindelse med dit/dine besøg i ambulatoriet modtaget skriftlig information om din sygdom og/eller behandling?	82 %	75 %	-	79 %	61 % *	68 % *
Hvordan vurderer du alt i alt den skriftlige information, du fik i ambulatoriet?	100 %	100 %	94 % *	100 %	94 % *	98 % *
Hvordan vurderer du alt i alt den mundtlige information, du fik i ambulatoriet?	98 %	100 %	98 %	98 %	92 % *	96 % *

Efter dit/mellem dine besøg i ambulatoriet

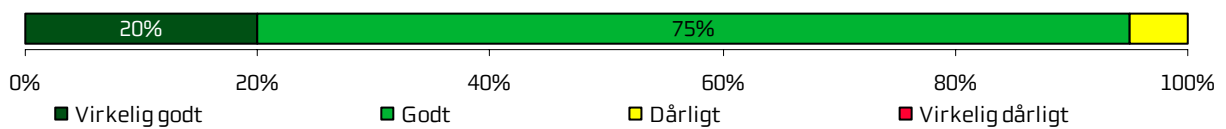
Tryghed efter besøg i ambulatoriet (n=46)




Samarbejde mellem ambulatoriet og kommunal hjemme(syge)pleje (n=14)



Orientering af praktiserende læge (n=20)



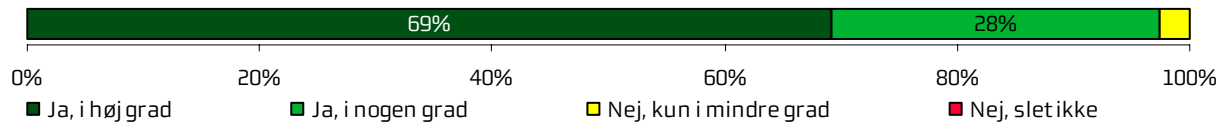
Tvivl om livsstils betydning for helbred (n=18)



	2011	2010	2009	Øvrige afdelinger		
				Bedste	Dårligste	Gennemsnit
Var du tryk eller utryk, da du tog hjem efter dit/dine besøg i ambulatoriet?	100 %	98 %	91 % *	97 % *	91 % *	95 % *
Hvordan vurderer du, at ambulatoriet og den kommunale hjemmepleje/hjemmesygepleje har samarbejdet om dit undersøgelses-/behandlingsforløb?	93 %	94 %	85 %	97 %	85 %	92 %
Hvordan vurderer du, at ambulatoriet har orienteret din praktiserende læge om dit undersøgelses-/behandlingsforløb?	95 %	92 %	82 % *	93 %	71 % *	84 % *
Har du i forbindelse med dit undersøgelses-/ behandlingsforløb i ambulatoriet været i tvivl om din livsstils betydning for dit helbred?	61 %	79 %	81 %	81 %	69 %	74 %

Hospitalets eget spørgsmål

Hjælp til det du henvendte dig med (n=39)



Sammenligning af afdelingens resultat

	2011	2010	2009	Øvrige afdelinger		
				Bedste	Dårligste	Gennemsnit
Fik du hjælp af ambulatoriet, til det du henvendte dig med?	97 %	-	-	98 %	89 % *	95 % *

Bilag 1: Spørgeskema, følge- og påmindelsesbrev



>>navn<< >>conavn<<
>>adresse<<
>>postnummer<< >>by<<

Løbenr.: >>lobnr<<

4. november 2011

Få brevet læst op – ring på: 38 64 99 73

Hvordan oplevede du dit/dine besøg i

>>linje1<<
>>linje2<<
>>linje3<<?

Vi vil gerne bruge dine erfaringer til at forbedre behandlingen for andre patienter. Derfor håber vi, at du vil besvare det vedlagte spørgeskema om dit/dine besøg og sende det retur i den frankerede svarkuvert **senest d. 23. november 2011**.

Hvis du har adgang til internettet, kan du udfylde spørgeskemaet på www.lupskema.dk, hvor din adgangskode er: >>projekt id<<

>>ou15flet<<

Fortroligt

Vi behandler alle oplysninger til undersøgelsen fortroligt. Når vi anvender oplysningerne, vil svar fra enkeltpersoner ikke kunne genkendes. Du kan beskrive dine oplevelser i skemaets kommentarfelder. Dine kommentarer bliver efter undersøgelsens afslutning sendt videre til ambulatoriet i anonymiseret form.

Om undersøgelsen

Den Landsdækkende Undersøgelse af Patientoplevelser gennemføres af de fem regioner i Danmark. Den evaluerer patienters oplevelser af ambulatoriebesøg i perioden august - oktober 2011, hvor du har været til undersøgelse/behandling. Resultaterne af undersøgelsen bliver offentliggjort på www.patientoplevelser.dk i maj 2012. Undersøgelsens resultater og dine kommentarer bliver også sendt til dit ambulatorium, som vil bruge dem til at forbedre behandlingen for ambulatoriets patienter.

Har du spørgsmål?

Du kan læse mere om undersøgelsen på www.rup.rm.dk eller www.patientoplevelser.dk. Du er også velkommen til at kontakte Folkesundhed og Kvalitetsudvikling på **telefon: 78 41 41 11 / 78 41 41 12**, mandag-fredag fra kl. **9.00-14.00** eller på **e-mail: center.kvalitetsudvikling@stab.rm.dk**

På forhånd tak for hjælpen.

Ole Thomsen
Sundhedsdirektør
Region Midtjylland

Spørgeskema om besøg i

<<Linje1>>

<<Linje2>>

<<Linje3>>

VED MODTAGELSEN I AMBULATORIET

1. Hvordan oplevede du modtagelsen i ambulatoriet?	Virkelig god <input type="checkbox"/>	God <input type="checkbox"/>	Dårlig <input type="checkbox"/>	Virkelig dårlig <input type="checkbox"/>	
2. Har du kommentarer til din modtagelse i ambulatoriet?					
3. Hvordan vurderer du længden af ventetiden, fra du skulle møde i ambulatoriet, til du blev kaldt ind?	Acceptabel <input type="checkbox"/>		Uacceptabel <input type="checkbox"/>	Jeg oplevede ikke ventetid <input type="checkbox"/> Gå til spørgsmål 6	
4. Hvor lang var ventetiden i ambulatoriets venteværelse, fra du skulle møde, til du blev kaldt ind? (besvares ud fra seneste besøg)	Ingen ventetid (eller ind før tid) <input type="checkbox"/>	Under 30 minutter <input type="checkbox"/>	Mellem 30 og 60 minutter <input type="checkbox"/>	Over 60 minutter <input type="checkbox"/>	Det husker jeg ikke <input type="checkbox"/>
5. Informerede personalet dig om ventetiden, fra du skulle møde, til du blev kaldt ind?	Ja, i høj grad <input type="checkbox"/>	Ja, i nogen grad <input type="checkbox"/>	Nej, kun i mindre grad <input type="checkbox"/>	Nej, slet ikke <input type="checkbox"/>	Det husker jeg ikke <input type="checkbox"/>
6. Hvordan vurderer du indretningen af venteværelset?	Virkelig god <input type="checkbox"/>	God <input type="checkbox"/>	Dårlig <input type="checkbox"/>	Virkelig dårlig <input type="checkbox"/>	Det husker jeg ikke <input type="checkbox"/>

Løbnr.: >>jobnr<<

PERSONALE

7. Oplevede du, at én eller flere kontaktperson(er) i ambulatoriet havde særligt ansvar for dit undersøgelses-/behandlingsforløb? (En kontaktperson er en sundhedsperson, der skal informere dig og sikre sammenhæng i dit forløb)	Ja, én kontaktperson <input type="checkbox"/>		Ja, flere kontaktpersoner <input type="checkbox"/>	Nej <input type="checkbox"/> Gå til spørgsmål 9	
8. Hvordan vurderer du alt i alt, at din/dine kontaktperson(er) har taget ansvar for dit forløb?	Virkelig godt <input type="checkbox"/>	Godt <input type="checkbox"/>	Dårligt <input type="checkbox"/>	Virkelig dårligt <input type="checkbox"/>	Det kan jeg ikke vurdere <input type="checkbox"/>
9. Hvordan vurderer du, at ambulatoriets personale havde sat sig ind i dit sygdomsforløb ved de planlagte samtaler?	Virkelig godt <input type="checkbox"/>	Godt <input type="checkbox"/>	Dårligt <input type="checkbox"/>	Virkelig dårligt <input type="checkbox"/>	Det kan jeg ikke vurdere <input type="checkbox"/>
10. I hvilket omfang blev du inddraget i de beslutninger, der skulle træffes om din undersøgelse/behandling?	For meget <input type="checkbox"/>		Passende <input type="checkbox"/>	For lidt <input type="checkbox"/>	

11. I hvilket omfang blev dine pårørende inddraget i de beslutninger, der skulle træffes om din undersøgelse/behandling?		For meget <input type="checkbox"/>	Passende <input type="checkbox"/>	For lidt <input type="checkbox"/>	Ikke aktuelt for mig <input type="checkbox"/>
12. Lyttede personalet til dig med interesse, når du sagde noget?	Ja, i høj grad <input type="checkbox"/>	Ja, i nogen grad <input type="checkbox"/>	Nej, kun i mindre grad <input type="checkbox"/>	Nej, slet ikke <input type="checkbox"/>	Det kan jeg ikke vurdere <input type="checkbox"/>
13. Fik du indtryk af, at personalet var gode til deres fag?	Ja, i høj grad <input type="checkbox"/>	Ja, i nogen grad <input type="checkbox"/>	Nej, kun i mindre grad <input type="checkbox"/>	Nej, slet ikke <input type="checkbox"/>	Det kan jeg ikke vurdere <input type="checkbox"/>

UNDERSØGELSE-/BEHANDLINGSFORLØB

14. Vidste du, hvad der skulle ske under dit/dine besøg i ambulatoriet?	Ja, i høj grad <input type="checkbox"/>	Ja, i nogen grad <input type="checkbox"/>	Nej, kun i mindre grad <input type="checkbox"/>	Nej, slet ikke <input type="checkbox"/>	Det kan jeg ikke vurdere <input type="checkbox"/>	
15. Levede behandlingen op til dine forventninger?	Ja, i høj grad <input type="checkbox"/>	Ja, i nogen grad <input type="checkbox"/>	Nej, kun i mindre grad <input type="checkbox"/>	Nej, slet ikke <input type="checkbox"/>	Det kan jeg ikke vurdere <input type="checkbox"/>	
16. Var der sammenhæng i det, du fik at vide, når du talte med forskellige ansatte i ambulatoriet?	Ja, i høj grad <input type="checkbox"/>	Ja, i nogen grad <input type="checkbox"/>	Nej, kun i mindre grad <input type="checkbox"/>	Nej, slet ikke <input type="checkbox"/>	Det kan jeg ikke vurdere <input type="checkbox"/>	
17. Oplevede du, at der skete fejl i forbindelse med dit/dine besøg i ambulatoriet?		Ja <input type="checkbox"/>		Nej <input type="checkbox"/>	Gå til spørgsmål 20	
18. Hvilke(n) fejl oplevede du?						
19. Hvordan synes du, at personalet tog hånd om fejlen/fejlene, efter den/de blev opdaget?	Virkelig godt <input type="checkbox"/>	Godt <input type="checkbox"/>	Dårligt <input type="checkbox"/>	Virkelig dårligt <input type="checkbox"/>	Personalet kendte ikke til fejlen(e) <input type="checkbox"/>	
20. Oplevede du, at der opstod unødigt ventetid under din undersøgelse/behandling i ambulatoriet, der forlængede dit/dine besøg?	Ja, i høj grad <input type="checkbox"/>	Ja, i nogen grad <input type="checkbox"/>	Nej, kun i mindre grad <input type="checkbox"/>	Nej, slet ikke <input type="checkbox"/>	Det kan jeg ikke vurdere <input type="checkbox"/>	
21. Hvordan vurderer du, at ambulatoriet samarbejdede med andre afdelinger/ambulatorier om din undersøgelse/behandling?	Virkelig godt <input type="checkbox"/>	Godt <input type="checkbox"/>	Dårligt <input type="checkbox"/>	Virkelig dårligt <input type="checkbox"/>	Det kan jeg ikke vurdere <input type="checkbox"/>	Ingen andre afdelinger/ambulatorier var involveret <input type="checkbox"/>

22. Har du uddybende kommentarer til dit undersøgelses-/behandlingsforløb?

INFORMATION

23. Har personalet i ambulatoriet givet dig den information, du løbende havde brug for (før, under og efter dit/dine besøg)?	Ja, i høj grad <input type="checkbox"/>	Ja, i nogen grad <input type="checkbox"/>	Nej, kun i mindre grad <input type="checkbox"/>	Nej, slet ikke <input type="checkbox"/>	
24. Har du i forbindelse med dit/dine besøg i ambulatoriet modtaget skriftlig information om din sygdom og/eller behandling?		Ja <input type="checkbox"/>	Nej, jeg fik ikke tilbudt det <input type="checkbox"/>	Nej, jeg havde ikke behov for det <input type="checkbox"/>	
			Gå til spørgsmål 26	Gå til spørgsmål 26	
25. Hvordan vurderer du alt i alt den <u>skriftlige</u> information, du fik i ambulatoriet?	Virkelig god <input type="checkbox"/>	God <input type="checkbox"/>	Dårlig <input type="checkbox"/>	Virkelig dårlig <input type="checkbox"/>	Jeg læste den ikke <input type="checkbox"/>
26. Hvordan vurderer du alt i alt den <u>mundtlige</u> information, du fik i ambulatoriet?	Virkelig god <input type="checkbox"/>	God <input type="checkbox"/>	Dårlig <input type="checkbox"/>	Virkelig dårlig <input type="checkbox"/>	
27. Har du uddybende kommentarer til den information, du fik (før, under og efter dit/dine besøg)?					

EFTER DIT/MELLEMLINE DINE BESØG I AMBULATORIET

28. Var du tryk eller utryk, da du tog hjem efter dit/dine besøg i ambulatoriet?	Meget tryk <input type="checkbox"/>	Tryk <input type="checkbox"/>	Utryk <input type="checkbox"/>	Meget utryk <input type="checkbox"/>		
29. Hvordan vurderer du, at ambulatoriet og den kommunale hjemmepleje/hjemmesygepleje har samarbejdet om dit undersøgelses-/behandlingsforløb?	Virkelig godt <input type="checkbox"/>	Godt <input type="checkbox"/>	Dårligt <input type="checkbox"/>	Virkelig dårligt <input type="checkbox"/>	Det kan jeg ikke vurdere <input type="checkbox"/>	Ikke aktuelt for mig <input type="checkbox"/>
30. Hvordan vurderer du, at ambulatoriet har orienteret din praktiserende læge om dit undersøgelses-/behandlingsforløb?	Virkelig godt <input type="checkbox"/>	Godt <input type="checkbox"/>	Dårligt <input type="checkbox"/>	Virkelig dårligt <input type="checkbox"/>	Det kan jeg ikke vurdere <input type="checkbox"/>	
31. Har du i forbindelse med dit undersøgelses-/behandlingsforløb i ambulatoriet været i tvivl om din livsstils betydning for dit helbred (fx motion, ernæring, rygning og alkohol)?	Ja, i høj grad <input type="checkbox"/>	Ja, i nogen grad <input type="checkbox"/>	Nej, kun i mindre grad <input type="checkbox"/>	Nej, slet ikke <input type="checkbox"/>	Ikke aktuelt for mig <input type="checkbox"/>	

32. Har du uddybende kommentarer til forløbet efter dit/mellem dine besøg i ambulatoriet?

SAMLET INDTRYK

33. Hvordan vurderer du, at dit samlede undersøgelses-/behandlingsforløb var tilrettelagt (før, under og efter dit/dine ambulatoribesøg)?	Virkelig godt <input type="checkbox"/>	Godt <input type="checkbox"/>	Dårligt <input type="checkbox"/>	Virkelig dårligt <input type="checkbox"/>	Det kan jeg ikke vurdere <input type="checkbox"/>
34. Hvad er dit samlede indtryk af dit/dine besøg i ambulatoriet?	Virkelig godt <input type="checkbox"/>	Godt <input type="checkbox"/>	Dårligt <input type="checkbox"/>	Virkelig dårligt <input type="checkbox"/>	
35. Fik du hjælp af ambulatoriet, til det du henvendte dig med?	Ja, i høj grad <input type="checkbox"/>	Ja, i nogen grad <input type="checkbox"/>	Nej, kun i mindre grad <input type="checkbox"/>	Nej, slet ikke <input type="checkbox"/>	Det kan jeg ikke vurdere <input type="checkbox"/>
36. Hvad er dit samlede indtryk af ambulatoriets lokaler (undersøgelsesrum, venteværelse, toilet m.v.)?	Virkelig godt <input type="checkbox"/>	Godt <input type="checkbox"/>	Dårligt <input type="checkbox"/>	Virkelig dårligt <input type="checkbox"/>	
37. Hvordan vurderer du alt i alt, at rengøringen var i ambulatoriet?	Virkelig god <input type="checkbox"/>	God <input type="checkbox"/>	Dårlig <input type="checkbox"/>	Virkelig dårlig <input type="checkbox"/>	
38. Skriv her, hvis du synes, ambulatoriet kunne gøre noget bedre, og/eller hvis du synes, ambulatoriet gjorde noget særligt godt.					

INFORMATIONER OM PATIENTEN

39. Hvem har udfyldt spørgeskemaet?	Patienten <input type="checkbox"/>	Pårørende <input type="checkbox"/>
40. Hvad er dit modersmål?	Dansk <input type="checkbox"/>	Ikke dansk <input type="checkbox"/>

Returnér venligst skemaet i vedlagte svarkuvert. Portoen er betalt.
Tak for din medvirken!

>>navn<< >>conavn<<
>>adresse<<
>>postnummer<< >>by<<

Løbenr.: >>lobnr<<

8. december 2011

Hvordan oplevede du dit/dine besøg i

>>linje1<<
>>linje2<<
>>linje3<<?

Vi vil gerne bruge dine erfaringer, men vi har endnu ikke modtaget en besvarelse fra dig. Vi håber, at du vil besvare det vedlagte spørgeskema om dit/dine besøg og sende det retur i den frankerede svarkuvert **senest d. 22. december 2011**. På den måde kan du være med til at forbedre behandlingen for andre patienter.

Hvis du har adgang til internettet, kan du udfylde spørgeskemaet på **www.lupskema.dk**, hvor din adgangskode er: >>projekt id<<

Hvis du **allerede har besvaret spørgeskemaet**, så vil vi registrere det i løbet af de nærmeste dage. Vi takker for besvarelsen og beder dig om at se bort fra dette brev.

>>ou15flet<<

Fortroligt

Vi behandler alle oplysninger til undersøgelsen fortroligt. Når vi anvender oplysningerne, vil svar fra enkeltpersoner ikke kunne genkendes. Du kan beskrive dine oplevelser i skemaets kommentarfelder. Dine kommentarer bliver efter undersøgelsens afslutning sendt videre til ambulatoriet i anonymiseret form.

Har du spørgsmål?

Du kan læse mere om undersøgelsen på **www.rup.rm.dk** eller **www.patientoplevelser.dk**. Du er også velkommen til at kontakte Folkesundhed og Kvalitetsudvikling på **telefon: 78 41 41 11 / 78 41 41 12**, mandag-fredag fra kl. **9.00-14.00** eller på **e-mail: center.kvalitetsudvikling@stab.rm.dk**

På forhånd tak for hjælpen.



Ole Thomsen
Sundhedsdirektør
Region Midtjylland

Bilag 2: Undersøgelsesmetode

Undersøgelsesdesign

Undersøgelsen er gennemført som en spørgeskemaundersøgelse med postomdelte spørgeskemaer. Cirka tre til fire uger efter udsendelsen af spørgeskemaerne blev der, for at øge svarprocenten, fremsendt et påmindelsesbrev til patienter, hvorfra besvarelser endnu ikke var registreret.

Sammen med spørgeskemaet var der vedlagt en frankeret svarkuvert, hvori patienterne kunne returnere spørgeskemaet efter at have besvaret det. Patienterne havde desuden mulighed for at besvare spørgeskemaet på internettet. I følgebrevet blev patienterne informeret om denne mulighed, og hver patient fik tildelt en individuel kode med tilhørende brugernavn til at logge ind på en angivet hjemmeside.

Spørgeskemaet havde påtrykt afsnittets, afdelingens og hospitalets navn i daglig tale. Patienterne vidste på den måde, hvilket besøg det handlede om, hvis de havde flere ambulante besøg på forskellige afdelinger i inklusionsperioden.

Spørgeskemaet

Ambulante og indlagte patienter har fået tilsendt hver deres version af spørgeskemaet, som begge indeholder nationale og regionale spørgsmål. For de ambulante patienters vedkommende består cirka halvdelen af spørgeskemaet af nationale spørgsmål, hvoraf en stor del næsten er enslydende med de nationale spørgsmål til de indlagte patienter. Størstedelen af de nationale spørgsmål er identiske med indikatorerne for den patientoplevede kvalitet i standarderne i Den Danske Kvalitetsmodel. Herudover indeholder de nationale spørgsmål blandt andet spørgsmål om, hvorvidt patienterne oplevede fejl, og om de var trygge efter deres indlæggelse på afdelingen. Endelig indeholder spørgeskemaet ét nationalt spørgsmål om patienternes samlede indtryk og et afrundende åbent kommentarfelt.

Udover de nationale spørgsmål består cirka halvdelen af spørgeskemaet i Region Midtjylland for de ambulante patienter af regionale spørgsmål og regionale kommentarfelter, samt ét valgfrit hospitals-specifikt spørgsmål. Mange af spørgsmålene og kommentarfelterne er enslydende eller næsten enslydende med de regionale spørgsmål til de indlagte patienter.

Spørgeskemaet er inddelt i følgende seks temaer, som erfaringerne fra litteraturen på området og fra tidligere undersøgelser blandt lignende patientgrupper har vist, at patienterne prioriterer højt:

- Inden dit første besøg og ved modtagelsen i ambulatoriet
- Personale
- Undersøgelses-/behandlingsforløb
- Information
- Efter dit/mellem dine besøg i ambulatoriet
- Samlet indtryk

Validering af spørgeskema

For at sikre at patienterne forstår spørgsmålene, og om spørgsmålene måler det, der er hensigten, blev spørgeskemaet valideret inden udsendelsen i 2011.

Valideringen blev foretaget ved hjælp af interview med patienter på ni hospitaler, otte ambulatorier og otte sengeafdelinger. Der blev i alt gennemført 95 interview. Valideringsstederne blev udvalgt i hele landet, så de repræsenterer specialerne i LUP 2011. Nogle specialer blev udvalgt, fordi der ikke tidligere var valideret inden for dem i LUP-sammenhæng.

Interviewene fokuserede primært på spørgsmål, som ikke tidligere var valideret samt spørgsmål, som kunne tænkes at være vanskelige at forstå eller besvare. Patienterne blev bedt om at forholde sig særligt til et varierende udvalg af spørgsmålene i spørgeskemaet, da det af hensyn til patienternes tid ikke var muligt at bede hver enkelt patient om at gå i dybden med alle spørgsmål i spørgeskemaet.

Specialer og diagnoser i undersøgelsen

Undersøgelsen dækker i udgangspunktet alle specialer og diagnoser inden for det somatiske område på hospitalerne. Enkelte specialer og diagnoser er imidlertid ekskluderet fra undersøgelsen af hensyn til det etisk forsvarlige i at lade patienten herfra indgå i undersøgelsen, og/eller fordi valideringen viste, at spørgeskemaet ikke var velegnet til at undersøge de pågældende patienternes oplevelser. Andre specialer er ikke en del af undersøgelsen, da der ikke er et tilstrækkeligt antal patienter i undersøgelsesperioden.

Sekretariatet, den nationale faglige arbejdsgruppe og styregruppen har i samarbejde besluttet, hvilke specialer og diagnoser der ikke skal indgå i undersøgelsen. Specialerne anæstesiologi, diagnostisk radiologi, de parakliniske diagnostiske specialer samt patienter med besøg på mammograficentre indgår eksempelvis ikke i undersøgelsen.

Patienter i undersøgelsen

Patienterne i undersøgelsen er udtrukket fra Landspatientregisteret blandt patienter, som inden for perioden 22. august-2. oktober 2011 havde et eller flere ambulante besøg på landets offentlige sygehuse eller på privathospitaler efter reglerne om udvidet frit sygehusvalg. For hver af afdelingens specialer er der udtrukket en tilfældig stikprøve på 400 patienter. Havde afdelingerne ikke 400 patienter for

hvert speciale i inklusionsperioden, er spørgeskemaet sendt til samtlige patienter. Afdelinger, der har færre end 30 patienter i inklusionsperioden, indgår af hensyn til patienternes anonymitet samt resultaternes statistiske usikkerhed ikke i undersøgelsen. I Region Midtjylland sikrede et supplerende patientudtræk af hensyn til rapporteringen på afsnitsniveau herefter, at spørgeskemaet blev sendt til minimum 30 patienter fra hvert afsnit, hvis dette var muligt.

Patienterne indgår kun i stikprøven én gang. Har patienterne haft flere besøg i inklusionsperioden, er det det seneste besøg, der indgår i stikprøven. Patienter under et år er frasorteret på obstetriske afdelinger såvel som patienter, der er registreret som raske ledsagere eller raske nyfødte.

I alt har 29.939 ambulante patienter i Region Midtjylland fået tilsendt spørgeskemaet, heraf har 18.579 besvaret spørgeskemaet, og svarprocenten er i Region Midtjylland således 62 procent.

Afdelingens svarprocent er som vist i kapitel 1 (tabel 1) 64 procent. En høj svarprocent er altid ønskelig, da man herved mindsker risikoen for selektionsskævheder i form af store forskelle mellem de patientgrupper, der besvarer spørgeskemaet, og de patientgrupper, der vælger ikke at besvare spørgeskemaet. I Region Midtjylland var svarprocenten for ambulante patienter i 2009 56 procent og i 2010 63 procent, mens svarprocenten på landsplan var hhv. 54 procent og 61 procent de to år. I praksis må en svarprocent på over 50 procent vurderes som acceptabel, mens en svarprocent under 40 procent er utilfredsstillende og medfører, at resultatet skal tolkes med stor forsigtighed.

Svarprocenten betyder som antydnet ovenfor mindre, hvis de patienter, der har besvaret spørgeskemaet, udgør et repræsentativt og tilstrækkeligt stort udsnit af afdelingens patienter. I tabel 2 sammenlignes køns- og aldersfordelingen for patienter, der besvarede spørgeskemaet derfor med køns- og aldersfordelingerne for hele den udtrukne stikprøve, som fik tilsendt spørgeskemaet.

Tabel 2. Køns- og aldersfordelingen for patienter, der har besvaret spørgeskemaet og alle patienter i stikprøven

	Besvaret spørgeskemaer	Udsendte spørgeskemaer
Alle	64%	100%
Køn		
Mand	47%	48%
Kvinde	53%	52%
Aldersgruppe		
0-19 år	6%	9%
20-39 år	2%	3%
40-59 år	24%	25%
60-79 år	35%	34%
80- år	33%	30%

For ambulante patienter i Region Midtjylland gælder det generelt, at køn har en negativ effekt på tilfredsheden. Dette betyder at de kvindelige patienter er mindre tilbøjelige end de mandlige til at være tilfredse. Denne tendens er generel, men dog særligt udtalt i afsnittene omhandlende personalet og undersøgelses-/behandlingsforløbet.

Generelt er de ældre patienter også mere tilbøjelige til at være tilfredse end de yngre patienter. Effekten af at være over 60 år, er særligt stor, men også blandt de yngre grupper er der en positiv effekt af alder. Der er dog enkelte undtagelser. På spørgsmålene omhandlende inddragelse af de pårørende, samt livsstils betydning for helbredet har alder en negativ effekt. De ældre oplever således i mindre grad at deres pårørende inddrages i et passende omfang, samt de er mere i tvivl om deres livsstils betydning for helbredet.

De patienter der har besøgt ambulatoriet flere gange udviser generelt en højere tilfredshed end de der kun har besøgt ambulatoriet en enkelt gang.

Hvor køn, alder og antal ambulatoriebesøg har en effekt på resultatet, kan dette ligeledes have en betydning for den enkelte afdelings samlede resultat. Er den ene patientgruppe, eksempelvis kvinder, under- eller overrepræsenterede i forhold til afdelingens faktiske patientsammensætning, kan dette stille afdelingen i et bedre eller dårligere lys, end det ville være tilfældet hvis svarene kom fra et mere repræsentativt udsnit af afdelingens patienter.

Bilag 3: Den statistiske databehandling

Denne rapport er udarbejdet på baggrund af samtlige meningsfulde besvarelser fra afdelingens ambulante patienter. Patienter, som ikke har besvaret spørgsmålet eller har angivet flere modstridende svar, indgår således ikke i rapporteringen af det pågældende spørgsmål.

I præsentationen af afdelingens resultat i kapitel 3 og kapitel 4 er patienter, der har benyttet neutrale svarkategorier som eksempelvis "Det kan jeg ikke vurdere" eller "Det husker jeg ikke", ligeledes ekskluderet. I krydstabellerne i bilag 4 indgår de neutrale svarkategorier ikke i procentudregningen, men svarkategorierne vises i kolonnen længst til højre. Tabel 3 viser de neutrale svarkategorier i spørgeskemaet.

Tabel 3. Oversigt over svarkategorier, der karakteriseres som neutrale

Svarkategorier, der karakteriseres som neutrale

"Det kan jeg ikke vurdere"

"Det husker jeg ikke"

"Ikke aktuelt for mig"

"Det ved jeg ikke"

"Ingen andre afdelinger/ambulatorier var involveret"

"Jeg havde ikke telefonisk kontakt"

"Jeg læste den ikke"

"Jeg oplevede ikke ventetid"

"Nej, jeg havde ikke behov for det"

"Personalet kendte ikke til fejlen(e)"

Som beskrevet i kapitel 2 skelnes der i rapporten mellem tilfredse og ikke-tilfredse patienter. Spørgsmålene i spørgeskemaet benytter flere forskellige og umiddelbart usammenlignelige svarskalaer. Opdelingen i tilfredse og ikke-tilfredse patienter er derfor sket på baggrund af en konceptuel vurdering af de forskellige spørgsmålsformuleringer, hvor patienter, hvis svar må betegnes som værende udtryk for en positiv vurdering eller oplevelse, kodes som tilfredse.

Tabel 4 viser, hvilke svarkategorier der er kodet som tilfredse og ikke-tilfredse.

Tabel 4. Oversigt over svarskalaerne i spørgeskemaet

Svarskala (svarkategorierne, der karakteriseres som tilfredse, er markerede med fed)
" Ja, i høj grad ", " Ja, i nogen grad ", "Nej, kun i mindre grad", "Nej, slet ikke" ²
" Virkelig godt ", " Godt ", "Dårligt", "Virkelig dårligt"
" Virkelig god ", " God ", "Dårlig", "Virkelig dårlig"
"For meget", " Passende ", "For lidt"
" Ja, én kontaktperson ", " Ja, flere kontaktpersoner ", "Nej"
" Acceptabel ", "Uacceptabel"
" Meget tryk ", " Tryk ", "Utryk", "Meget utryk"
" Ja ", "Nej, jeg fik ikke tilbudt det"
" Nej ", "Ja"

Beregningsmetode

I de statistiske sammenligninger i kapitel 4 anvendes z-test for forskelle mellem andele til at teste, hvorvidt afdelingens resultat afviger statistisk signifikant fra afdelingens resultat i 2009 og 2010 og resultatet for de øvrige afdelinger på hospitalet med hensyn til andel tilfredse patienter. Disse test antager varianshomogenitet på tværs af de patientgrupper, som sammenlignes, og er kun gennemført i de tilfælde, hvor der inden for hver patientgruppe er minimum fem patienter, der karakteriseres som henholdsvis tilfredse og ikke-tilfredse. I de anvendte t-test er der taget højde for, at patientgrupperne, der sammenlignes, ikke er lige store. Forskelle, der er signifikante på 0,05-niveau, er markeret med en stjerne bag de resultater, som er signifikant forskellige fra afdelingens resultat i 2011. Det skal dog bemærkes, at forholdsvis store forskelle kan fremstå insignifikante, hvis der er et begrænset antal af patienter, som andel tilfredse beregnes på baggrund af. Dette skyldes, at den statistiske usikkerhed er større, jo færre patienter der indgår i beregningerne.

I sammenligningen af afdelingens resultat med resultatet for de øvrige afdelinger på hospitalet indgår afdelingens resultat ikke i beregningen af gennemsnittet. Afdelingens resultat kan derfor både være lavere og højere end gennemsnittet for de henholdsvis bedst og dårligst placerede af hospitalets øvrige afdelinger.

Antallet af afdelinger, der indgår i beregningerne af gennemsnittet for de henholdsvis bedst og dårligst placerede af hospitalets øvrige afdelinger, afhænger af hospitalets samlede antal afdelinger i undersøgelsen og er bestemt i overensstemmelse med nedenstående tabel:

² På spørgsmålene vedrørende unødigt ventetid under undersøgelse/behandling og tvivl om livsstils betydning for helbred er det patienter, som har svaret "Nej, kun i mindre grad" eller "Nej, slet ikke", der karakteriseres som tilfredse, da disse svarkategorier er udtryk for et positivt svar på de pågældende spørgsmål.

Tabel 5. Sammenligningsgrundlag for bedst og dårligst placerede af hospitalets øvrige afdelinger

Antal afdelinger	Sammenligningsgrundlag
Mere end ni afdelinger	De tre henholdsvis bedst og dårligst placerede afdelinger
Mellem seks og ni afdelinger	De to henholdsvis bedst og dårligst placerede afdelinger
Mellem tre og fem afdelinger	Den henholdsvis bedst og dårligst placerede afdelinger
Mindre end tre afdelinger	Ingen sammenligning

Vægtning i forhold til afsnitsstørrelse

Det supplerende patientudtræk betyder, at afsnit med få patienter potentielt er overrepræsenteret og derved kan have en uforholdsvist stor indflydelse på afdelingsresultatet i den regionale rapportering, hvis patienterne fra de pågældende afsnit adskiller sig markant fra afdelingens øvrige patienter. I beregning af afdelingens resultat er patienternes svar i den regionale rapportering derfor vægtet på baggrund af den faktiske afsnitsstørrelse.

Kan resultaterne sammenlignes?

Sammenligningen af patientoplevelser på tværs af afdelinger er ikke altid uproblematisk, da afdelingernes opgaver og vilkår og dermed patientgrupper er meget forskellige. Det kan således ikke udelukkes, at forskelle i patienternes oplevelser delvist skyldes forskelle i patientgruppens sammensætning med hensyn til eksempelvis køn, alder, uddannelsesniveau eller sygdomskarakter.

På den baggrund kunne det derfor være fristende at stille alle afdelinger lige og inkludere andre variabler end afsnitsstørrelse i vægtningen af patienternes svar eller på anden måde at holde patientsammensætningen konstant på tværs af afdelingerne.

I rapporten er yderligere vægtning af patienternes svar imidlertid fravalgt, og rapporten viser således den faktiske tilfredshed blandt afdelingens patienter. Uagtet at der kan være mange naturlige grunde til, at en afdeling klarer sig dårligere end andre afdelinger, er det patienternes faktiske oplevelse, der bør være udgangspunktet for arbejdet med at forbedre patienternes oplevelser. Statistiske teknikker kan ikke ændre de vilkår i virkelighedens verden, der eventuelt skal arbejdes med på afdelingen, men kan derimod være med til at tilsløre patienternes faktiske oplevelse, så der er risiko for at overse de forhold, som patienterne oplever som problematiske.

Bilag 4: Frekvens- og krydstabeller med patienternes baggrundskarakteristika

Den nedenstående frekvenstabel viser, hvordan patienterne, der har besvaret spørgeskemaet, er fordelt på baggrundskarakteristika som eksempelvis køn og alder.

På de efterfølgende sider krydses patienternes svar med patienternes baggrundskarakteristika. Svarfordelingen for de forskellige patientgrupper vises kun i det omfang, antallet af indkomne besvarelser sikrer, at patienterne forbliver anonyme. I praksis betyder det, at svarfordelingen for patientgrupper med under fem besvarelser ikke vises.

Afsnit med færre besvarelser end fem vises dog under "Øvrige/ikke placeret på afsnit". Har afdelingen indmeldt diagnosekoder, vises diagnoser med færre besvarelser end fem under "Øvrige" i diagnosekrydsene.

Tabel 6. Baggrundskarakteristika for afdelingens patienter, der har besvaret spørgeskemaet

	Antal patienter		Procent	
		n		%
Alle		49		100%
Køn				
Mand		23		47%
Kvinde		26		53%
Aldersgruppe				
0-19 år		3		6%
20-39 år		1		2%
40-59 år		12		24%
60-79 år		17		35%
80- år		16		33%
Skema udfyldt af				
Patienten		44		94%
Pårørende		3		6%
Modersmål				
Dansk		47		100%
Ikke dansk		0		0%
Afsnitsnavn				
SAMSØ - AMB.		33		67%
SAMSØ - ØJEN		15		31%
Øvrige/ikke placeret på afsnit		1		2%

Tabel 7. Patienternes svar fordelt på baggrundskarakteristika

Hvordan vurderer du, at dit samlede undersøgelses-/behandlingsforløb var tilrettelagt?						
	Virkelig godt	Godt	Dårligt	Virkelig dårligt	Antal	Det kan jeg ikke vurdere
	%	%	%	%	n	n
Alle	49	51	0	0	39	6
Køn						
Mand	58	42	0	0	19	3
Kvinde	40	60	0	0	20	3
Aldersgruppe						
0-19 år	-	-	-	-	3	0
20-39 år	-	-	-	-	1	0
40-59 år	44	56	0	0	9	2
60-79 år	53	47	0	0	15	2
80- år	36	64	0	0	11	2
Skema udfyldt af						
Patienten	50	50	0	0	36	6
Pårørende	-	-	-	-	3	0
Modersmål						
Dansk	49	51	0	0	39	6
Ikke dansk	-	-	-	-	0	0
Afsnitsnavn						
SAMSØ - AMB.	56	44	0	0	27	2
SAMSØ - ØJEN	27	73	0	0	11	4
Øvrige/ikke placeret på afsnit	-	-	-	-	1	0

Tabel 8. Patienternes svar fordelt på baggrundskarakteristika

Hvad er dit samlede indtryk af dit/dine besøg i ambulatoriet?					
	Virkelig godt	Godt	Dårligt	Virkelig dårligt	Antal
	%	%	%	%	n
Alle	43	57	0	0	44
Køn					
Mand	48	52	0	0	21
Kvinde	39	61	0	0	23
Aldersgruppe					
0-19 år	-	-	-	-	3
20-39 år	-	-	-	-	1
40-59 år	40	60	0	0	10
60-79 år	47	53	0	0	17
80- år	31	69	0	0	13
Skema udfyldt af					
Patienten	44	56	0	0	41
Pårørende	-	-	-	-	3
Modersmål					
Dansk	43	57	0	0	44
Ikke dansk	-	-	-	-	0
Afsnitsnavn					
SAMSØ - AMB.	50	50	0	0	30
SAMSØ - ØJEN	23	77	0	0	13
Øvrige/ikke placeret på afsnit	-	-	-	-	1

Tabel 9. Patienternes svar fordelt på baggrundskarakteristika

Hvad er dit samlede indtryk af ambulatoriets lokaler?					
	Virkelig godt	Godt	Dårligt	Virkelig dårligt	Antal
	%	%	%	%	n
Alle	27	66	5	2	44
Køn					
Mand	20	70	5	5	20
Kvinde	33	63	4	0	24
Aldersgruppe					
0-19 år	-	-	-	-	3
20-39 år	-	-	-	-	1
40-59 år	45	45	9	0	11
60-79 år	20	80	0	0	15
80- år	21	64	7	7	14
Skema udfyldt af					
Patienten	24	68	5	2	41
Pårørende	-	-	-	-	3
Modersmål					
Dansk	27	66	5	2	44
Ikke dansk	-	-	-	-	0
Afsnitsnavn					
SAMSØ - AMB.	27	67	7	0	30
SAMSØ - ØJEN	23	69	0	8	13
Øvrige/ikke placeret på afsnit	-	-	-	-	1

Tabel 10. Patienternes svar fordelt på baggrundskarakteristika

Hvordan vurderer du alt i alt, at rengøringen var i ambulatoriet?					
	Virkelig god	God	Dårlig	Virkelig dårlig	Antal
	%	%	%	%	n
Alle	48	52	0	0	46
Køn					
Mand	43	57	0	0	21
Kvinde	52	48	0	0	25
Aldersgruppe					
0-19 år	-	-	-	-	3
20-39 år	-	-	-	-	1
40-59 år	73	27	0	0	11
60-79 år	29	71	0	0	17
80- år	43	57	0	0	14
Skema udfyldt af					
Patienten	47	53	0	0	43
Pårørende	-	-	-	-	3
Modersmål					
Dansk	48	52	0	0	46
Ikke dansk	-	-	-	-	0
Afsnitsnavn					
SAMSØ - AMB.	55	45	0	0	31
SAMSØ - ØJEN	29	71	0	0	14
Øvrige/ikke placeret på afsnit	-	-	-	-	1

Tabel 11. Patienternes svar fordelt på baggrundskarakteristika

Hvordan oplevede du modtagelsen i ambulatoriet?					
	Virkelig god	God	Dårlig	Virkelig dårlig	Antal
	%	%	%	%	n
Alle	51	44	2	2	45
Køn					
Mand	41	50	5	5	22
Kvinde	61	39	0	0	23
Aldersgruppe					
0-19 år	-	-	-	-	3
20-39 år	-	-	-	-	1
40-59 år	58	33	0	8	12
60-79 år	56	44	0	0	16
80- år	46	46	8	0	13
Skema udfyldt af					
Patienten	48	48	2	2	42
Pårørende	-	-	-	-	3
Modersmål					
Dansk	51	44	2	2	45
Ikke dansk	-	-	-	-	0
Afsnitsnavn					
SAMSØ - AMB.	57	43	0	0	30
SAMSØ - ØJEN	36	50	7	7	14
Øvrige/ikke placeret på afsnit	-	-	-	-	1

Tabel 12. Patienternes svar fordelt på baggrundskarakteristika

Hvordan vurderer du længden af ventetiden, fra du skulle møde i ambulatoriet, til du blev kaldt ind?				
	Acceptabel	Uacceptabel	Antal	Jeg oplevede ikke ventetid
	%	%	n	n
Alle	94	6	34	11
Køn				
Mand	87	13	16	6
Kvinde	100	0	18	5
Aldersgruppe				
0-19 år	-	-	1	2
20-39 år	-	-	1	0
40-59 år	83	17	6	5
60-79 år	100	0	14	3
80- år	92	8	12	1
Skema udfyldt af				
Patienten	94	6	31	11
Pårørende	-	-	3	0
Modersmål				
Dansk	94	6	34	11
Ikke dansk	-	-	0	0
Afsnitsnavn				
SAMSØ - AMB.	100	0	19	10
SAMSØ - ØJEN	86	14	14	1
Øvrige/ikke placeret på afsnit	-	-	1	0

Tabel 13. Patienternes svar fordelt på baggrundskarakteristika

Hvor lang var ventetiden i ambulatoriets venteværelse, fra du skulle møde, til du blev kaldt ind?						
	Ingen ventetid (eller ind før tid)	Under 30 minutter	Mellem 30 og 60 minutter	Over 60 minutter	Antal	Det husker jeg ikke
	%	%	%	%	n	n
Alle	40	40	17	2	42	1
Køn						
Mand	43	33	19	5	21	1
Kvinde	38	48	14	0	21	0
Aldersgruppe						
0-19 år	-	-	-	-	3	0
20-39 år	-	-	-	-	1	0
40-59 år	64	18	9	9	11	0
60-79 år	25	63	13	0	16	1
80- år	36	36	27	0	11	0
Skema udfyldt af						
Patienten	38	41	18	3	39	1
Pårørende	-	-	-	-	3	0
Modersmål						
Dansk	40	40	17	2	42	1
Ikke dansk	-	-	-	-	0	0
Afsnitsnavn						
SAMSØ - AMB.	54	39	7	0	28	0
SAMSØ - ØJEN	15	38	38	8	13	1
Øvrige/ikke placeret på afsnit	-	-	-	-	1	0

Tabel 14. Patienternes svar fordelt på baggrundskarakteristika

Informerede personalet dig om ventetiden, fra du skulle møde, til du blev kaldt ind?						
	Ja, i høj grad	Ja, i nogen grad	Nej, kun i mindre grad	Nej, slet ikke	Antal	Det husker jeg ikke
	%	%	%	%	n	n
Alle	32	41	9	18	22	4
Køn						
Mand	33	44	11	11	9	4
Kvinde	31	38	8	23	13	0
Aldersgruppe						
0-19 år	-	-	-	-	1	0
20-39 år	-	-	-	-	0	1
40-59 år	-	-	-	-	4	0
60-79 år	30	30	10	30	10	3
80- år	29	57	14	0	7	0
Skema udfyldt af						
Patienten	33	43	10	14	21	4
Pårørende	-	-	-	-	1	0
Modersmål						
Dansk	32	41	9	18	22	4
Ikke dansk	-	-	-	-	0	0
Afsnitsnavn						
SAMSØ - AMB.	60	40	0	0	10	3
SAMSØ - ØJEN	9	36	18	36	11	1
Øvrige/ikke placeret på afsnit	-	-	-	-	1	0

Tabel 15. Patienternes svar fordelt på baggrundskarakteristika

Hvordan vurderer du indretningen af venteværelset?						
	Virkelig god	God	Dårlig	Virkelig dårlig	Antal	Det husker jeg ikke
	%	%	%	%	n	n
Alle	15	69	10	5	39	4
Køn						
Mand	18	71	0	12	17	4
Kvinde	14	68	18	0	22	0
Aldersgruppe						
0-19 år	-	-	-	-	2	1
20-39 år	-	-	-	-	0	1
40-59 år	9	64	18	9	11	0
60-79 år	8	77	15	0	13	1
80- år	31	62	0	8	13	1
Skema udfyldt af						
Patienten	14	69	11	6	36	4
Pårørende	-	-	-	-	3	0
Modersmål						
Dansk	15	69	10	5	39	4
Ikke dansk	-	-	-	-	0	0
Afsnitsnavn						
SAMSØ - AMB.	15	77	8	0	26	3
SAMSØ - ØJEN	17	50	17	17	12	1
Øvrige/ikke placeret på afsnit	-	-	-	-	1	0

Tabel 16. Patienternes svar fordelt på baggrundskarakteristika

Oplevede du, at én eller flere kontaktperson(er) i ambulatoriet havde særligt ansvar for dit undersøgelses-/behandlingsforløb? (minimum to besøg)				
	Ja, én kontaktperson	Ja, flere kontaktpersoner	Nej	Antal
	%	%	%	n
Alle	67	27	7	15
Køn				
Mand	60	30	10	10
Kvinde	80	20	0	5
Aldersgruppe				
0-19 år	-	-	-	1
20-39 år	-	-	-	1
40-59 år	60	20	20	5
60-79 år	100	0	0	5
80- år	-	-	-	3
Skema udfyldt af				
Patienten	67	27	7	15
Pårørende	-	-	-	0
Modersmål				
Dansk	67	27	7	15
Ikke dansk	-	-	-	0
Afsnitsnavn				
SAMSØ - AMB.	64	29	7	14
SAMSØ - ØJEN	-	-	-	0
Øvrige/ikke placeret på afsnit	-	-	-	1

Tabel 17. Patienternes svar fordelt på baggrundskarakteristika

Oplevede du, at én eller flere kontaktperson(er) i ambulatoriet havde særligt ansvar for dit undersøgelses-/behandlingsforløb? (minimum tre besøg)				
	Ja, én kontaktperson	Ja, flere kontaktpersoner	Nej	Antal
	%	%	%	n
Alle	82	9	9	11
Køn				
Mand	75	12	12	8
Kvinde	-	-	-	3
Aldersgruppe				
0-19 år	-	-	-	0
20-39 år	-	-	-	0
40-59 år	-	-	-	3
60-79 år	100	0	0	5
80- år	-	-	-	3
Skema udfyldt af				
Patienten	82	9	9	11
Pårørende	-	-	-	0
Modersmål				
Dansk	82	9	9	11
Ikke dansk	-	-	-	0
Afsnitsnavn				
SAMSØ - AMB.	80	10	10	10
SAMSØ - ØJEN	-	-	-	0
Øvrige/ikke placeret på afsnit	-	-	-	1

Tabel 18. Patienternes svar fordelt på baggrundskarakteristika

Hvordan vurderer du alt i alt, at din/dine kontaktperson(er) har taget ansvar for dit forløb?						
	Virkelig godt	Godt	Dårligt	Virkelig dårligt	Antal	Det kan jeg ikke vurdere
	%	%	%	%	n	n
Alle	40	60	0	0	10	0
Køn						
Mand	57	43	0	0	7	0
Kvinde	-	-	-	-	3	0
Aldersgruppe						
0-19 år	-	-	-	-	0	0
20-39 år	-	-	-	-	0	0
40-59 år	-	-	-	-	2	0
60-79 år	40	60	0	0	5	0
80- år	-	-	-	-	3	0
Skema udfyldt af						
Patienten	40	60	0	0	10	0
Pårørende	-	-	-	-	0	0
Modersmål						
Dansk	40	60	0	0	10	0
Ikke dansk	-	-	-	-	0	0
Afsnitsnavn						
SAMSØ - AMB.	33	67	0	0	9	0
SAMSØ - ØJEN	-	-	-	-	0	0
Øvrige/ikke placeret på afsnit	-	-	-	-	1	0

Tabel 19. Patienternes svar fordelt på baggrundskarakteristika

Hvordan vurderer du, at ambulatoriets personale havde sat sig ind i dit sygdomsforløb ved de planlagte samtaler?						
	Virkelig godt	Godt	Dårligt	Virkelig dårligt	Antal	Det kan jeg ikke vurdere
	%	%	%	%	n	n
Alle	47	50	0	3	34	10
Køn						
Mand	47	47	0	5	19	3
Kvinde	47	53	0	0	15	7
Aldersgruppe						
0-19 år	-	-	-	-	3	0
20-39 år	-	-	-	-	1	0
40-59 år	67	22	0	11	9	3
60-79 år	64	36	0	0	11	5
80- år	20	80	0	0	10	2
Skema udfyldt af						
Patienten	48	48	0	3	31	10
Pårørende	-	-	-	-	3	0
Modersmål						
Dansk	47	50	0	3	34	10
Ikke dansk	-	-	-	-	0	0
Afsnitsnavn						
SAMSØ - AMB.	55	45	0	0	22	6
SAMSØ - ØJEN	27	64	0	9	11	4
Øvrige/ikke placeret på afsnit	-	-	-	-	1	0

Tabel 20. Patienternes svar fordelt på baggrundskarakteristika

I hvilket omfang blev du inddraget i de beslutninger, der skulle træffes om din undersøgelse/behandling?				
	For meget	Passende	For lidt	Antal
	%	%	%	n
Alle	10	88	2	42
Køn				
Mand	10	86	5	21
Kvinde	10	90	0	21
Aldersgruppe				
0-19 år	-	-	-	3
20-39 år	-	-	-	1
40-59 år	18	73	9	11
60-79 år	12	88	0	16
80- år	0	100	0	11
Skema udfyldt af				
Patienten	10	87	3	39
Pårørende	-	-	-	3
Modersmål				
Dansk	10	88	2	42
Ikke dansk	-	-	-	0
Afsnitsnavn				
SAMSØ - AMB.	15	85	0	27
SAMSØ - ØJEN	0	93	7	14
Øvrige/ikke placeret på afsnit	-	-	-	1

Tabel 21. Patienternes svar fordelt på baggrundskarakteristika

I hvilket omfang blev dine pårørende inddraget i de beslutninger, der skulle træffes om din undersøgelse/behandling?					
	For meget	Passende	For lidt	Antal	Ikke aktuelt for mig
	%	%	%	n	n
Alle	6	89	6	18	25
Køn					
Mand	0	91	9	11	10
Kvinde	14	86	0	7	15
Aldersgruppe					
0-19 år	-	-	-	2	1
20-39 år	-	-	-	0	1
40-59 år	20	80	0	5	6
60-79 år	-	-	-	4	11
80- år	0	100	0	7	6
Skema udfyldt af					
Patienten	6	88	6	16	24
Pårørende	-	-	-	2	1
Modersmål					
Dansk	6	89	6	18	25
Ikke dansk	-	-	-	0	0
Afsnitsnavn					
SAMSØ - AMB.	8	85	8	13	16
SAMSØ - ØJEN	-	-	-	4	9
Øvrige/ikke placeret på afsnit	-	-	-	1	0

Tabel 22. Patienternes svar fordelt på baggrundskarakteristika

Lyttede personalet til dig med interesse, når du sagde noget?						
	Ja, i høj grad	Ja, i nogen grad	Nej, kun i mindre grad	Nej, slet ikke	Antal	Det kan jeg ikke vurdere
	%	%	%	%	n	n
Alle	80	18	3	0	40	5
Køn						
Mand	74	21	5	0	19	2
Kvinde	86	14	0	0	21	3
Aldersgruppe						
0-19 år	-	-	-	-	3	0
20-39 år	-	-	-	-	1	0
40-59 år	90	0	10	0	10	1
60-79 år	77	23	0	0	13	3
80- år	77	23	0	0	13	1
Skema udfyldt af						
Patienten	78	19	3	0	37	5
Pårørende	-	-	-	-	3	0
Modersmål						
Dansk	80	18	3	0	40	5
Ikke dansk	-	-	-	-	0	0
Afsnitsnavn						
SAMSØ - AMB.	89	11	0	0	28	2
SAMSØ - ØJEN	64	27	9	0	11	3
Øvrige/ikke placeret på afsnit	-	-	-	-	1	0

Tabel 23. Patienternes svar fordelt på baggrundskarakteristika

Fik du indtryk af, at personalet var gode til deres fag?						
	Ja, i høj grad	Ja, i nogen grad	Nej, kun i mindre grad	Nej, slet ikke	Antal	Det kan jeg ikke vurdere
	%	%	%	%	n	n
Alle	90	10	0	0	40	6
Køn						
Mand	89	11	0	0	18	3
Kvinde	91	9	0	0	22	3
Aldersgruppe						
0-19 år	-	-	-	-	3	0
20-39 år	-	-	-	-	1	0
40-59 år	91	9	0	0	11	1
60-79 år	86	14	0	0	14	2
80- år	91	9	0	0	11	3
Skema udfyldt af						
Patienten	89	11	0	0	37	6
Pårørende	-	-	-	-	3	0
Modersmål						
Dansk	90	10	0	0	40	6
Ikke dansk	-	-	-	-	0	0
Afsnitsnavn						
SAMSØ - AMB.	93	7	0	0	28	3
SAMSØ - ØJEN	82	18	0	0	11	3
Øvrige/ikke placeret på afsnit	-	-	-	-	1	0

Tabel 24. Patienternes svar fordelt på baggrundskarakteristika

Vidste du, hvad der skulle ske under dit/dine besøg i ambulatoriet?						
	Ja, i høj grad	Ja, i nogen grad	Nej, kun i mindre grad	Nej, slet ikke	Antal	Det kan jeg ikke vurdere
	%	%	%	%	n	n
Alle	51	42	4	2	45	1
Køn						
Mand	60	30	10	0	20	1
Kvinde	44	52	0	4	25	0
Aldersgruppe						
0-19 år	-	-	-	-	3	0
20-39 år	-	-	-	-	1	0
40-59 år	58	42	0	0	12	0
60-79 år	47	47	0	7	15	1
80- år	64	36	0	0	14	0
Skema udfyldt af						
Patienten	48	45	5	2	42	1
Pårørende	-	-	-	-	3	0
Modersmål						
Dansk	51	42	4	2	45	1
Ikke dansk	-	-	-	-	0	0
Afsnitsnavn						
SAMSØ - AMB.	58	35	6	0	31	0
SAMSØ - ØJEN	31	62	0	8	13	1
Øvrige/ikke placeret på afsnit	-	-	-	-	1	0

Tabel 25. Patienternes svar fordelt på baggrundskarakteristika

Levede behandlingen op til dine forventninger?						
	Ja, i høj grad	Ja, i nogen grad	Nej, kun i mindre grad	Nej, slet ikke	Antal	Det kan jeg ikke vurdere
	%	%	%	%	n	n
Alle	75	20	5	0	44	2
Køn						
Mand	74	21	5	0	19	2
Kvinde	76	20	4	0	25	0
Aldersgruppe						
0-19 år	-	-	-	-	2	1
20-39 år	-	-	-	-	1	0
40-59 år	75	8	17	0	12	0
60-79 år	73	27	0	0	15	1
80- år	86	14	0	0	14	0
Skema udfyldt af						
Patienten	73	22	5	0	41	2
Pårørende	-	-	-	-	3	0
Modersmål						
Dansk	75	20	5	0	44	2
Ikke dansk	-	-	-	-	0	0
Afsnitsnavn						
SAMSØ - AMB.	80	17	3	0	30	1
SAMSØ - ØJEN	62	31	8	0	13	1
Øvrige/ikke placeret på afsnit	-	-	-	-	1	0

Tabel 26. Patienternes svar fordelt på baggrundskarakteristika

Var der sammenhæng i det, du fik at vide, når du talte med forskellige ansatte i ambulatoriet?						
	Ja, i høj grad	Ja, i nogen grad	Nej, kun i mindre grad	Nej, slet ikke	Antal	Det kan jeg ikke vurdere
	%	%	%	%	n	n
Alle	81	19	0	0	37	7
Køn						
Mand	78	22	0	0	18	2
Kvinde	84	16	0	0	19	5
Aldersgruppe						
0-19 år	-	-	-	-	3	0
20-39 år	-	-	-	-	1	0
40-59 år	89	11	0	0	9	3
60-79 år	85	15	0	0	13	3
80- år	82	18	0	0	11	1
Skema udfyldt af						
Patienten	79	21	0	0	34	7
Pårørende	-	-	-	-	3	0
Modersmål						
Dansk	81	19	0	0	37	7
Ikke dansk	-	-	-	-	0	0
Afsnitsnavn						
SAMSØ - AMB.	81	19	0	0	26	3
SAMSØ - ØJEN	80	20	0	0	10	4
Øvrige/ikke placeret på afsnit	-	-	-	-	1	0

Tabel 27. Patienternes svar fordelt på baggrundskarakteristika

Oplevede du, at der skete fejl i forbindelse med dit/dine besøg i ambulatoriet?			
	Nej	Ja	Antal
	%	%	n
Alle	98	2	46
Køn			
Mand	100	0	21
Kvinde	96	4	25
Aldersgruppe			
0-19 år	-	-	3
20-39 år	-	-	1
40-59 år	100	0	12
60-79 år	94	6	16
80- år	100	0	14
Skema udfyldt af			
Patienten	100	0	43
Pårørende	-	-	3
Modersmål			
Dansk	98	2	46
Ikke dansk	-	-	0
Afsnitsnavn			
SAMSØ - AMB.	100	0	31
SAMSØ - ØJEN	93	7	14
Øvrige/ikke placeret på afsnit	-	-	1

Tabel 28. Patienternes svar fordelt på baggrundskarakteristika

Hvordan synes du, at personalet tog hånd om fejlen/fejlene, efter den/de blev opdaget?						
	Virkelig godt	Godt	Dårligt	Virkelig dårligt	Antal	Personalet kendte ikke til fejlen(e)
	%	%	%	%	n	n
Alle	-	-	-	-	1	0
Køn						
Mand	-	-	-	-	0	0
Kvinde	-	-	-	-	1	0
Aldersgruppe						
0-19 år	-	-	-	-	0	0
20-39 år	-	-	-	-	0	0
40-59 år	-	-	-	-	0	0
60-79 år	-	-	-	-	1	0
80- år	-	-	-	-	0	0
Skema udfyldt af						
Patienten	-	-	-	-	0	0
Pårørende	-	-	-	-	1	0
Modersmål						
Dansk	-	-	-	-	1	0
Ikke dansk	-	-	-	-	0	0
Afsnitsnavn						
SAMSØ - AMB.	-	-	-	-	0	0
SAMSØ - ØJEN	-	-	-	-	1	0
Øvrige/ikke placeret på afsnit	-	-	-	-	0	0

Tabel 29. Patienternes svar fordelt på baggrundskarakteristika

Oplevede du, at der opstod unødigt ventetid under din undersøgelse/behandling i ambulatoriet, der forlængede dit/dine besøg?						
	Nej, slet ikke	Nej, kun i mindre grad	Ja, i nogen grad	Ja, i høj grad	Antal	Det kan jeg ikke vurdere
	%	%	%	%	n	n
Alle	72	26	3	0	39	6
Køn						
Mand	76	24	0	0	17	4
Kvinde	68	27	5	0	22	2
Aldersgruppe						
0-19 år	-	-	-	-	3	0
20-39 år	-	-	-	-	0	1
40-59 år	91	9	0	0	11	1
60-79 år	71	21	7	0	14	2
80- år	55	45	0	0	11	2
Skema udfyldt af						
Patienten	69	28	3	0	36	6
Pårørende	-	-	-	-	3	0
Modersmål						
Dansk	72	26	3	0	39	6
Ikke dansk	-	-	-	-	0	0
Afsnitsnavn						
SAMSØ - AMB.	79	21	0	0	28	2
SAMSØ - ØJEN	55	36	9	0	11	4
Øvrige/ikke placeret på afsnit	-	-	-	-	0	0

Tabel 30. Patienternes svar fordelt på baggrundskarakteristika

Hvordan vurderer du, at ambulatoriet samarbejdede med andre afdelinger/ambulatorier om din undersøgelse/behandling?						
	Virkelig godt	Godt	Dårligt	Virkelig dårligt	Antal	Ingen andre afdelinger/ambulatorier var involveret
	%	%	%	%	n	n
Alle	57	43	0	0	23	15
Køn						
Mand	50	50	0	0	12	7
Kvinde	64	36	0	0	11	8
Aldersgruppe						
0-19 år	-	-	-	-	3	0
20-39 år	-	-	-	-	0	1
40-59 år	100	0	0	0	5	5
60-79 år	56	44	0	0	9	5
80- år	17	83	0	0	6	4
Skema udfyldt af						
Patienten	57	43	0	0	21	15
Pårørende	-	-	-	-	2	0
Modersmål						
Dansk	57	43	0	0	23	15
Ikke dansk	-	-	-	-	0	0
Afsnitsnavn						
SAMSØ - AMB.	67	33	0	0	18	9
SAMSØ - ØJEN	20	80	0	0	5	6
Øvrige/ikke placeret på afsnit	-	-	-	-	0	0

Tabel 31. Patienternes svar fordelt på baggrundskarakteristika

Har personalet i ambulatoriet givet dig den information, du løbende havde brug for før, under og efter dit/dine besøg?					
	Ja, i høj grad	Ja, i nogen grad	Nej, kun i mindre grad	Nej, slet ikke	Antal
	%	%	%	%	n
Alle	69	29	2	0	42
Køn					
Mand	62	33	5	0	21
Kvinde	76	24	0	0	21
Aldersgruppe					
0-19 år	-	-	-	-	3
20-39 år	-	-	-	-	1
40-59 år	73	18	9	0	11
60-79 år	73	27	0	0	15
80- år	75	25	0	0	12
Skema udfyldt af					
Patienten	67	31	3	0	39
Pårørende	-	-	-	-	3
Modersmål					
Dansk	69	29	2	0	42
Ikke dansk	-	-	-	-	0
Afsnitsnavn					
SAMSØ - AMB.	72	28	0	0	29
SAMSØ - ØJEN	58	33	8	0	12
Øvrige/ikke placeret på afsnit	-	-	-	-	1

Tabel 32. Patienternes svar fordelt på baggrundskarakteristika

Har du i forbindelse med dit/dine besøg i ambulatoriet modtaget skriftlig information om din sygdom og/eller behandling?				
	Ja	Nej, jeg fik ikke tilbudt det	Antal	Nej, jeg havde ikke behov for det
	%	%	n	n
Alle	82	18	22	20
Køn				
Mand	80	20	10	10
Kvinde	83	17	12	10
Aldersgruppe				
0-19 år	-	-	0	3
20-39 år	-	-	0	1
40-59 år	87	13	8	4
60-79 år	75	25	8	7
80- år	83	17	6	5
Skema udfyldt af				
Patienten	81	19	21	18
Pårørende	-	-	1	2
Modersmål				
Dansk	82	18	22	20
Ikke dansk	-	-	0	0
Afsnitsnavn				
SAMSØ - AMB.	100	0	15	15
SAMSØ - ØJEN	33	67	6	5
Øvrige/ikke placeret på afsnit	-	-	1	0

Tabel 33. Patienternes svar fordelt på baggrundskarakteristika

Hvordan vurderer du alt i alt den skriftlige information, du fik i ambulatoriet?						
	Virkelig god	God	Dårlig	Virkelig dårlig	Antal	Jeg læste den ikke
	%	%	%	%	n	n
Alle	39	61	0	0	18	0
Køn						
Mand	37	63	0	0	8	0
Kvinde	40	60	0	0	10	0
Aldersgruppe						
0-19 år	-	-	-	-	0	0
20-39 år	-	-	-	-	0	0
40-59 år	57	43	0	0	7	0
60-79 år	17	83	0	0	6	0
80- år	40	60	0	0	5	0
Skema udfyldt af						
Patienten	41	59	0	0	17	0
Pårørende	-	-	-	-	1	0
Modersmål						
Dansk	39	61	0	0	18	0
Ikke dansk	-	-	-	-	0	0
Afsnitsnavn						
SAMSØ - AMB.	47	53	0	0	15	0
SAMSØ - ØJEN	-	-	-	-	2	0
Øvrige/ikke placeret på afsnit	-	-	-	-	1	0

Tabel 34. Patienternes svar fordelt på baggrundskarakteristika

Hvordan vurderer du alt i alt den mundtlige information, du fik i ambulatoriet?					
	Virkelig god	God	Dårlig	Virkelig dårlig	Antal
	%	%	%	%	n
Alle	52	46	2	0	46
Køn					
Mand	48	48	5	0	21
Kvinde	56	44	0	0	25
Aldersgruppe					
0-19 år	-	-	-	-	3
20-39 år	-	-	-	-	1
40-59 år	58	33	8	0	12
60-79 år	56	44	0	0	16
80- år	36	64	0	0	14
Skema udfyldt af					
Patienten	51	47	2	0	43
Pårørende	-	-	-	-	3
Modersmål					
Dansk	52	46	2	0	46
Ikke dansk	-	-	-	-	0
Afsnitsnavn					
SAMSØ - AMB.	55	45	0	0	31
SAMSØ - ØJEN	43	50	7	0	14
Øvrige/ikke placeret på afsnit	-	-	-	-	1

Tabel 35. Patienternes svar fordelt på baggrundskarakteristika

Var du tryk eller utryk, da du tog hjem efter dit/dine besøg i ambulatoriet?					
	Meget tryk	Tryk	Utryk	Meget utryk	Antal
	%	%	%	%	n
Alle	30	70	0	0	46
Køn					
Mand	33	67	0	0	21
Kvinde	28	72	0	0	25
Aldersgruppe					
0-19 år	-	-	-	-	3
20-39 år	-	-	-	-	1
40-59 år	36	64	0	0	11
60-79 år	18	82	0	0	17
80- år	36	64	0	0	14
Skema udfyldt af					
Patienten	30	70	0	0	43
Pårørende	-	-	-	-	3
Modersmål					
Dansk	30	70	0	0	46
Ikke dansk	-	-	-	-	0
Afsnitsnavn					
SAMSØ - AMB.	32	68	0	0	31
SAMSØ - ØJEN	29	71	0	0	14
Øvrige/ikke placeret på afsnit	-	-	-	-	1

Tabel 36. Patienternes svar fordelt på baggrundskarakteristika

Hvordan vurderer du, at ambulatoriet og den kommunale hjemmepleje/hjemmesygepleje har samarbejdet om dit undersøgelses-/behandlingsforløb?							
	Virkelig godt	Godt	Dårligt	Virkelig dårligt	Antal	Det kan jeg ikke vurdere	Ikke aktuelt for mig
	%	%	%	%	n	n	n
Alle	21	71	7	0	14	2	27
Køn							
Mand	0	87	13	0	8	1	11
Kvinde	50	50	0	0	6	1	16
Aldersgruppe							
0-19 år	-	-	-	-	1	0	2
20-39 år	-	-	-	-	0	0	1
40-59 år	-	-	-	-	3	1	7
60-79 år	-	-	-	-	4	0	13
80- år	33	67	0	0	6	1	4
Skema udfyldt af							
Patienten	15	77	8	0	13	2	25
Pårørende	-	-	-	-	1	0	2
Modersmål							
Dansk	21	71	7	0	14	2	27
Ikke dansk	-	-	-	-	0	0	0
Afsnitsnavn							
SAMSØ - AMB.	11	89	0	0	9	2	17
SAMSØ - ØJEN	-	-	-	-	4	0	10
Øvrige/ikke placeret på afsnit	-	-	-	-	1	0	0

Tabel 37. Patienternes svar fordelt på baggrundskarakteristika

Hvordan vurderer du, at ambulatoriet har orienteret din praktiserende læge om dit undersøgelses-/behandlingsforløb?						
	Virkelig godt	Godt	Dårligt	Virkelig dårligt	Antal	Det kan jeg ikke vurdere
	%	%	%	%	n	n
Alle	20	75	5	0	20	24
Køn						
Mand	17	83	0	0	12	9
Kvinde	25	62	12	0	8	15
Aldersgruppe						
0-19 år	-	-	-	-	0	2
20-39 år	-	-	-	-	1	0
40-59 år	-	-	-	-	4	7
60-79 år	0	83	17	0	6	11
80- år	11	89	0	0	9	4
Skema udfyldt af						
Patienten	21	74	5	0	19	22
Pårørende	-	-	-	-	1	2
Modersmål						
Dansk	20	75	5	0	20	24
Ikke dansk	-	-	-	-	0	0
Afsnitsnavn						
SAMSØ - AMB.	21	71	7	0	14	14
SAMSØ - ØJEN	20	80	0	0	5	10
Øvrige/ikke placeret på afsnit	-	-	-	-	1	0

Tabel 38. Patienternes svar fordelt på baggrundskarakteristika

Har du i forbindelse med dit undersøgelses-/ behandlingsforløb i ambulatoriet været i tvivl om din livsstils betydning for dit helbred?						
	Nej, slet ikke	Nej, kun i mindre grad	Ja, i nogen grad	Ja, i høj grad	Antal	Ikke aktuelt for mig
	%	%	%	%	n	n
Alle	50	11	22	17	18	26
Køn						
Mand	50	17	17	17	12	9
Kvinde	50	0	33	17	6	17
Aldersgruppe						
0-19 år	-	-	-	-	1	2
20-39 år	-	-	-	-	0	1
40-59 år	-	-	-	-	4	7
60-79 år	67	17	17	0	6	11
80- år	29	14	29	29	7	5
Skema udfyldt af						
Patienten	53	12	24	12	17	24
Pårørende	-	-	-	-	1	2
Modersmål						
Dansk	50	11	22	17	18	26
Ikke dansk	-	-	-	-	0	0
Afsnitsnavn						
SAMSØ - AMB.	58	8	17	17	12	16
SAMSØ - ØJEN	40	20	20	20	5	10
Øvrige/ikke placeret på afsnit	-	-	-	-	1	0

Tabel 39. Patienternes svar fordelt på baggrundskarakteristika

Fik du hjælp af ambulatoriet, til det du henvendte dig med?						
	Ja, i høj grad	Ja, i nogen grad	Nej, kun i mindre grad	Nej, slet ikke	Antal	Det kan jeg ikke vurdere
	%	%	%	%	n	n
Alle	69	28	3	0	39	5
Køn						
Mand	63	32	5	0	19	3
Kvinde	75	25	0	0	20	2
Aldersgruppe						
0-19 år	-	-	-	-	3	0
20-39 år	-	-	-	-	1	0
40-59 år	75	17	8	0	12	0
60-79 år	75	25	0	0	12	4
80- år	55	45	0	0	11	1
Skema udfyldt af						
Patienten	67	31	3	0	36	5
Pårørende	-	-	-	-	3	0
Modersmål						
Dansk	69	28	3	0	39	5
Ikke dansk	-	-	-	-	0	0
Afsnitsnavn						
SAMSØ - AMB.	74	26	0	0	27	2
SAMSØ - ØJEN	64	27	9	0	11	3
Øvrige/ikke placeret på afsnit	-	-	-	-	1	0






Bilag 5: Kommentarsamling

Nedenfor er indsat de kommentarer, som patienterne har skrevet i forbindelse med besvarelsen af spørgeskemaet. Kommentarerne er anonymiseret, og kun kommentarer, som giver mening, når de står alene, er medtaget. Patienternes kommentarer er således nedskrevet, hvad enten de har været positive eller negative, mens faktuelle oplysninger er udeladt, hvis de løsrevet fra andre oplysninger i spørgeskemaet ikke giver mening. Såfremt der er ændret i kommentarerne, for eksempel af hensyn til patienternes anonymitet, er det markeret med [].



Kommentarsamlingen er opdelt efter afdelingens afsnit. For afsnit med færre end fem besvarelser vises afsnittets kommentarer under "Øvrige/ikke placeret på afsnit". Patienten er tildelt et patient-id, så det inden for hvert afsnit er muligt at følge den enkelte patient og se, om patienten har knyttet en eller flere kommentarer til spørgeskemaet. Patientens samlede indtryk er indsat, så det er muligt at sammenholde patienternes samlede indtryk med patienternes kommentarer.

Samsø

Har du kommentarer til din modtagelse i ambulatoriet?



ID	Kommentarer - SAMSØ - AMB.	Modtagelsen
 1	<input type="checkbox"/> Jeg blev vældig godt modtaget i ambulatoriet på [sygehuset].	Intet svar
 7	<input type="checkbox"/> Tak for god behandling.	Virkelig god
 8	God opfølgning på skaden efterfølgende af personalet.	Virkelig god
ID	Kommentarer - SAMSØ - ØJEN	Modtagelsen
 2	Jeg blev modtaget med venlighed og et stort smil.	Virkelig god
 4	Nej, for der var ingen. Andre patienter sagde: "Ja, her starter køen", på mit spørgsmål om, om det var her, øjenlægen var.	Virkelig dårlig

Samsø**Hvilke(n) fejl oplevede du?**

	ID	Kommentarer - SAMSØ - AMB.	Fejlhåndtering
	4	[Sygehus, Sundhedshus på Samsø] fungerer godt. Jeg håber, det stadig vil bestå.	Intet svar
	ID	Kommentarer - SAMSØ - ØJEN	Fejlhåndtering
	6	Den udstedte medicin, der ikke findes mere. Intet problem med at få det rettet med det samme.	Virkelig godt

Samsø

Har du uddybende kommentarer til dit undersøgelses-/behandlingsforløb?

ID	Kommentarer - SAMSØ - ØJEN	Samlet indtryk
 4	Efter [mange] måneders ventetid, oplevede jeg undersøgelsen som spild. Jeg bestemte ikke selv, at jeg skulle til den undersøgelse, beslutningen tog min egen læge. Jeg har fået konstateret diabetes to, men jeg har ingen problemer med synet. En vurdering, jeg troede, jeg bedst selv kunne foretage. Åbenbart ikke ifølge min læge.	Intet svar
 5	Jeg vidste ikke helt, hvad der var i vejen med mit øje, da jeg startede på afdelingen. [Efter nogle gange] på afdelingen som akutpatient [kom jeg en hverdag]. Her ventede jeg forholdsvis længe og fik at vide, at der på afdelingen var specielt travlt [i dagene op til weekenden]. Forskellige læger NN for hvert besøg (kan måske ikke være anderledes).	Godt



Samsø

Har du uddybende kommentarer til den information, du fik (før, under og efter dit/dine besøg)?

ID	Kommentarer - SAMSØ - ØJEN	Samlet indtryk
4	Den eneste information jeg fik var en ny tid 12 måneder senere. Dog sagde læge NN,, at mit syn var super.	Intet svar
5	Jeg tog selv en brochure i venteværelset efter første besøg på afdelingen.	Godt

Samsø

Har du uddybende kommentarer til forløbet efter dit/mellem dine besøg i ambulatoriet?

ID	Kommentarer - SAMSØ - AMB.	Samlet indtryk
 9	Det har været godt med neglen[]. Ses hvis der sker noget en anden gang.	Intet svar
ID	Kommentarer - SAMSØ - ØJEN	Samlet indtryk
 3	Jeg skulle møde op efter to år, men måtte vente i syv måneder mere.	Godt

Samsø

Skriv her, hvis du synes, ambulatoriet kunne gøre noget bedre, og/eller hvis du synes, ambulatoriet gjorde noget særligt godt.

ID	Kommentarer - SAMSØ - AMB.	Samlet indtryk
2	Venteværelset burde have et løft.	Virkelig godt
3	Den dag jeg kom over på ambulatoriet, blev jeg først indskrevet. Efter nogen tid kom jeg ind til en læge. Hun fortalte, at jeg skulle til [flere] undersøgelser næste dag, så nu kunne jeg rejse hjem og komme igen i morgen. Det synes jeg ikke, I kan byde os [langt væk fra]. Bruge en hel dag på rejse for at få at vide, at jeg skal komme igen næste dag. Jeg sagde, at hvis jeg bliver sendt hjem nu, kommer jeg ikke i morgen. Efter nogen snak fik jeg lov til at bo på patienthotellet. Betjeningen af personalet er fin.	Intet svar
5	Jeg kan ikke undvære Samsø Sygehus. De er virkelig dygtige og arbejder godt sammen med Aarhus Sygehus således, at jeg får den bedste behandling.	Virkelig godt
6	[Angående indtryk af lokaler:] Ældre, men pænt og rent.	Virkelig godt
9	Jeg synes, de har været gode til arbejdet. Men den gang jeg fik armen af led, kunne man ikke få den på plads, så jeg måtte til et andet sygehus []. Det var en lang tur. Jeg ville hellere have været med helikopter.	Intet svar
ID	Kommentarer - SAMSØ - ØJEN	Samlet indtryk
1	Er meget tilfreds med mine besøg i ambulatoriet. Alle er flinke og rare.	Virkelig godt
4	[Næsten et års] ventetid?	Intet svar
5	Da jeg fik en akuttid pga. tilbagevendende symptomer, gjorde speciallægen sig ekstra umage ved undersøgelsen og bad desuden en kollega kontrollere, at alt så fint ud. Venteværelset bliver nemt overfyldt. Søde og rare medarbejdere.	Godt

Bilag 6: Forholdet mellem den regionale og nationale rapportering på afdelingsniveau

Udover den regionale rapportering af undersøgelsen, som denne rapport er en del af, er der på baggrund af de nationale spørgsmål udarbejdet en national standardrapport på regionsniveau. Denne nationale standardrapport er i Region Midtjylland vedhæftet i bilag 7.

Den nationale standardrapportering bygger i udgangspunktet på en tilfældig stikprøve bestående af 400 patienter per speciale på en afdeling.³ Af hensyn til rapporteringen på afsnitsniveau suppleredes der på regionalt niveau med et patientudtræk, der sikrede, at spørgeskemaet blev sendt til minimum 30 patienter fra hvert afsnit, hvis dette var muligt. Dette supplerende patientudtræk indgår ligeledes i den nationale standardrapportering.

På grund af det supplerende patientudtræk er afsnit med få patienter således potentielt overrepræsenteret og kan derved have en uforholdsvist stor indflydelse på resultatet i den regionale rapportering, hvis patienterne fra de pågældende afsnit adskiller sig markant fra regionens øvrige patienter. I beregningen af regionens resultat er der i den regionale rapportering taget højde for dette ved at vægte patienternes svar på baggrund af afsnitsstørrelse. Afsnitsstørrelse er det eneste forhold som patienternes svar vægtes i forhold til i den regionale rapportering. I den nationale rapportering vægtes patienternes svar i forhold til blandt andet køn og alder, men ikke afsnitsstørrelse, hvilket kan bevirke, at der er forskel på regionens resultat i den henholdsvis regionale og nationale rapport.

I den nationale rapportering sammenlignes afdelingens resultat på de nationale spørgsmål med det samlede resultat for det speciale, som den pågældende afdeling tilhører. Det er andel positive svar, der sammenlignes, og patienternes svar er i den forbindelse kategoriseret på samme måde som i den regionale afrapportering (jf. bilag 3).

Den nationale rapportering består af en rapport, hvor resultaterne er vist i figurer og tabeller. I figurerne er hvert spørgsmål vist med en liggende søjle, hvor søjlerne er sorteret efter andel positive besvarelser. Tabellerne består af en tabel per spørgsmål og viser de eksakte andele af patienter, der har benyttet de forskellige svarkategorier. Herudover er der for hvert tema oplyst, hvilke standarder i Den Danske Kvalitetsmodel de nationale spørgsmål i undersøgelsen indgår i som indikatorer.

³ For afdelinger med færre end 20 besvarelser fra denne stikprøve er der ikke udarbejdet en national rapport, og en sådan er derfor ikke vedhæftet.