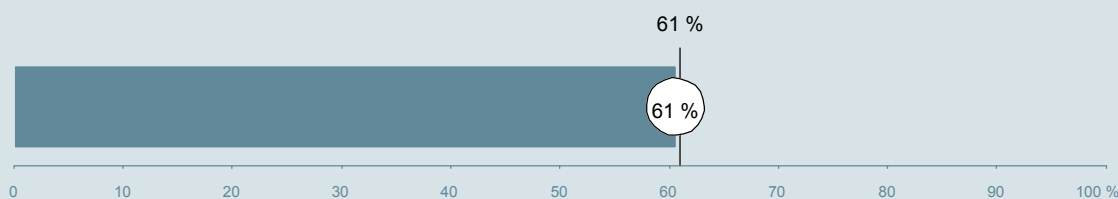




Medicinsk afdeling, Ringkøbing Hospitalsenheden Vest

Spørgeskemaet er udsendt til 142 patienter udskrevet fra afdelingen i perioden 9. august til 31. oktober 2010.
61 % af disse svarede på spørgeskemaet.
På landsplan svarede 61 % af de indlagte patienter.



AFDELINGSRAPPORTEN ER UDARBEJDET AF:

**Enheden for
Brugerundersøgelser**

www.patientoplevelser.dk

Revideret udgave
August 2011



INDHOLD

OVERSIGTSFIGUR	3
INDEN INDLÆGGELSEN OG VED MODTAGELSEN PÅ AFDELINGEN	4
PERSONALE	6
BEHANDLINGSFORLØB	10
INFORMATION	13
UDSKRIVELSE	16
SAMLET INDTRYK	19
DATAMATERIALE	21

Om rapporten

Spørgsmål:

Rapporten indeholder kun resultater for nationale spørgsmål.

Omkodninger af spørgsmål:

Spørgsmålene er ikke altid opgjort, som de fremstår i spørgeskemaet. Her følger et par eksempler:

- Svarene fra ét spørgsmål kan være opgjort på to forskellige måder, hvilket er angivet med en parentes efter spørgsmålsnummeret (4(1)).
- Svar fra flere spørgsmål kan være opsummeret i ét samlet resultat.
- Endelig er der spørgsmål, hvor svarkategorier samles i opgørelsen. Det er eksempelvis tilfældet for spørgsmål 7, hvor svarkategorierne "for meget" og "for lidt" opgøres som negative svar, mens "passende" er et positivt svar.

Mere detaljeret information om, hvilke spørgsmål, der er omkodet og hvordan, kan du finde på: www.patientoplevelser.dk/omkodninger

Sammenligning over tid (↗, ↘ eller →):

Pilene i figurer og tabeller viser, om afdelingens resultat i år er bedre, dårligere eller ikke signifikant forskelligt fra afdelingens eget resultat i 2009.

Placering i forhold til specialeresultatet (O, U eller G):

I figurer og tabeller angiver O, U og G, om afdelingens resultat er over, under eller ikke signifikant forskelligt fra specialeresultatet for Intern Medicin på landsplan.

Manglende tal (- eller blank) og (*):

En stjerne (*) betyder, at datagrundlaget er for spinkelt til at foretage analysen.

En streg (-) i tabellerne eller en blank () i figurerne betyder, at analysen ikke giver mening at gennemføre. De to mest almindelige eksempler på det er:

- at vi ikke kan tildele O, U eller G i de regionale spørgsmål, da vi ikke har et specialeresultat på landsplan at sammenligne med.
- at vi ikke kan sammenligne resultater over tid, hvis spørgsmålet ikke er det samme i 2009 og 2010.

Læsevejledning:

Du kan få mere hjælp til at læse figurer og tabeller i læsevejledningen på: www.patientoplevelser.dk/vejledning

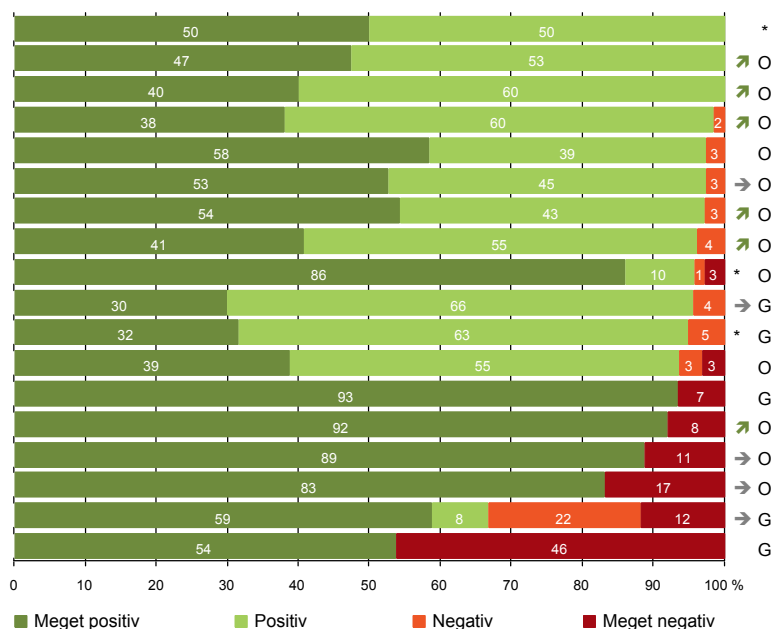
Spørgeskemaer:

Spørgeskemaet, patienterne har modtaget, kan du finde på: www.patientoplevelser.dk/skema

LUP 2010 - Indlagte

OVERSIGTSFIGUR

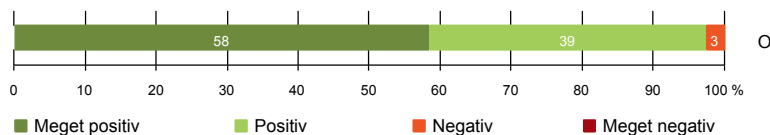
10. Personalet er gode til at håndtere fejl (4)
17. Samarbejdet mellem afdeling og kommunal hjemmepleje er godt (38)
18. Afdelingens orientering af praktiserende læge er god (50)
20. Tilrettelæggelsen af det samlede behandlingsforløb er god (63)
2. Modtagelsen på afdelingen er god (77)
21. Det samlede indtryk er godt (74)
15. Den mundtlige information er god (72)
16. Patienten er tryk ved at skulle hjem (76)
11. Patienten oplever ikke unødigt ventetid, der forlænger opholdet (71)
5. Personalets viden om sygdomsforløb er god ved planlagte samtaler (67)
14. Den skriftlige information er god (19)
12. Overflytning mellem afdelinger er godt tilrettelagt (31)
8. Patienten oplever ikke fejl (76)
6. Patienten er passende inddraget i beslutninger om behandlingen (75)
7. Pårørende er passende inddraget i beslutninger om behandlingen (53)
- 4(1). Patienten har kontaktperson(er) med særligt ansvar (71)
19. Patienten er ikke i tvivl om livsstilens betydning for helbredet (51)
13. Patienten modtager skriftlig information (41)



Antal svar på det enkelte spørgsmål er vist i en parentes efter spørgsmålsteksten. To stjerner ved siden af hinanden (**) helt til højre i figuren betyder, at hverken sammenligning over tid (første *) eller placering i forhold til specialeresultatet (anden *) kan foretages, da datagrundlaget er for spinkelt i begge analyser.

INDEN INDLÆGGELEN OG VED MODTAGELSEN PÅ AFDELINGEN

2. Modtagelsen på afdelingen er god (77)



Fakta om temaet

Spørgsmål og Den Danske Kvalitetsmodel (DDKM)

Spørgsmål 1 måler *indikator 5 i standard 2.5.2 Indkaldelse af patienter til undersøgelse og behandling.*

Standardens formål er at sikre, at patienter indkaldes, informeres og behandles rettidigt. Spørgsmålet belyser, hvordan patienten vurderer afdelingens information, om ventetiden fra patienten blev indkaldt til afdelingen, til patienten blev indlagt.

Spørgsmål 2 måler *indikator 3 i standard 2.6.2 Modtagelse af elektivt henviste patienter.*

Standardens formål er at sikre, at modtagelsen af elektive patienter er rettidig, samt planlægges og udføres med respekt for patientens tid, ønsker og behov under de givne lovmæssige og lokale rammer. Spørgsmålet belyser, hvordan patienten oplevede modtagelsen på afdelingen

Kommentarfelt

Patienten har mulighed for at skrive en kommentar til modtagelsen i afdelingen i et åbent kommentarfelt (Spørgsmål 3). De kommentarer, patienterne har skrevet, er samlet i pdf-filer, som er sendt til afdelingen.

LUP 2010 - Indlagte



1. Hvordan vurderer du, at afdelingen informerede dig om ventetiden, fra du blev indkaldt til afdelingen, til du blev indlagt? (Omfatter kun patienter, som var planlagt indlagt)

	Antal	Virkelig god	Godt	Dårligt	Virkelig dårligt	Resultat i forhold til 2009	Placering i forhold til specialet
	%						
Specialeresultat for Intern Medicin	482	28,9	65,2	4,7	1,3	-	-
Medicinsk afdeling, Ringkøbing	0	0,0	0,0	0,0	0,0	-	*
0-59 år	0	0,0	0,0	0,0	0,0	-	-
60+ år	0	0,0	0,0	0,0	0,0	-	-
Akut indlagt	0	0,0	0,0	0,0	0,0	-	-
Planlagt indlagt	0	0,0	0,0	0,0	0,0	-	-
Mand	0	0,0	0,0	0,0	0,0	-	-
Kvinde	0	0,0	0,0	0,0	0,0	-	-
6504_020 Medicinsk afdeling	0	0,0	0,0	0,0	0,0	-	-

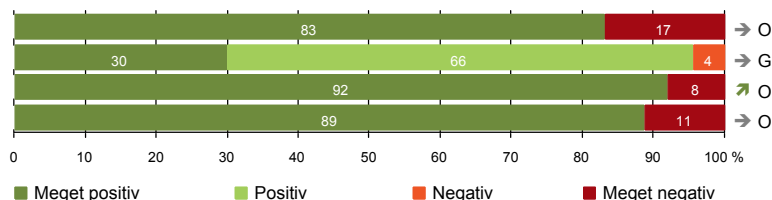
2. Hvordan oplevede du modtagelsen på afdelingen?

	Antal	Virkelig god	God	Dårlig	Virkelig dårlig	Resultat i forhold til 2009	Placering i forhold til specialet
	%						
Specialeresultat for Intern Medicin	6912	43,6	51,8	3,4	1,2	-	-
Medicinsk afdeling, Ringkøbing	77	58,4	39,0	2,6	0,0	-	O
0-59 år	10	70,0	30,0	0,0	0,0	-	-
60+ år	67	56,7	40,3	3,0	0,0	-	-
Akut indlagt	77	58,4	39,0	2,6	0,0	-	-
Planlagt indlagt	0	0,0	0,0	0,0	0,0	-	-
Mand	32	59,4	37,5	3,1	0,0	-	-
Kvinde	45	57,8	40,0	2,2	0,0	-	-
6504_020 Medicinsk afdeling	77	58,4	39,0	2,6	0,0	-	-

LUP 2010 - Indlagte

PERSONALE

- 4(1). Patienten har kontaktperson(er) med særligt ansvar (71)
- 5. Personalets viden om sygdomsforløb er god ved planlagte samtaler (67)
- 6. Patienten er passende inddraget i beslutninger om behandlingen (75)
- 7. Pårørende er passende inddraget i beslutninger om behandlingen (53)



Fakta om temaet

Spørgsmål og Den Danske Kvalitetsmodel (DDKM)

Spørgsmål 4 måler *indikator 5 i standard 2.3.2 Sundhedsfaglig kontaktperson*.

Standardens formål er at sikre koordinering af de sundhedsfaglige ydelser under indlæggelse samt information til patient og pårørende om forløbet. Spørgsmålet belyser, om patienten har haft én eller flere kontaktpersoner, der havde særligt ansvar for forløbet.

Spørgsmål 5 måler *indikator 4 i standard 2.2.1 Vigtige samtaler med patienten*.

Standardens formål er at sikre, at patienten oplever, at vigtige samtaler foregår velforberedt og respektfuldt. Spørgsmålet belyser, om personalet havde sat sig ind i patientens sygdomsforløb ved de planlagte samtaler. (Se også spørgsmål 15, som måler indikator 3 i samme standard)

Spørgsmål 6 måler *indikator 3 i standard 2.1.2 Patientens inddragelse i beslutninger vedrørende behandlingen*.

Standardens formål er, at personalet gennem hele patientforløbet er opmærksom på patientens ønsker til medinddragelse i beslutninger vedrørende egen behandling. Spørgsmålet belyser, i hvilket omfang patienten blev inddraget i de beslutninger, der skulle træffes om patientens behandling og pleje.

Spørgsmål 7 måler *indikator 3 i standard 2.1.3 Pårørendes inddragelse i patientbehandlingen*.

Standardens formål er at sikre, at personalet er opmærksomt på pårørendes ønsker om information og den ressource, pårørende kan udgøre i patientforløbet. Spørgsmålet belyser, i hvilket omfang de pårørende blev inddraget i de beslutninger, der skulle træffes om patientens behandling og pleje.

Spørgsmål, der ikke indgår i figuren

Spørgsmål 4, der handler om patientens oplevelse af at have en kontaktperson med særligt ansvar, er opgjort på to måder. Spørgsmål 4(1) omfatter kun svar fra patienter, som har været indlagt mere end ét døgn. Spørgsmål 4(2) omfatter kun svar fra patienter, som har været indlagt mere end to døgn. Det er kun spørgsmål 4(1), der vises i figuren, mens begge spørgsmål kan ses i tabellerne senere i kapitlet.

LUP 2010 - Indlagte

4(1). Oplevede du, at én eller flere kontaktperson(er) på afdelingen havde særligt ansvar for dit forløb? (Omfatter kun patienter, som har været indlagt mere end ét døgn)

	Antal	Ja, én kontaktperson	Ja, flere kontaktpersoner	Nej	Resultat i forhold til 2009	Placering i forhold til specialet
	%					
Specialeresultat for Intern Medicin	6918	31,8	42,7	25,4	↗	-
Medicinsk afdeling, Ringkøbing	71	39,4	43,7	16,9	→	O
0-59 år	10	60,0	30,0	10,0	-	-
60+ år	61	36,1	45,9	18,0	-	-
Akut indlagt	71	39,4	43,7	16,9	-	-
Planlagt indlagt	0	0,0	0,0	0,0	-	-
Mand	32	43,8	46,9	9,4	-	-
Kvinde	39	35,9	41,0	23,1	-	-
6504_020 Medicinsk afdeling	71	39,4	43,7	16,9	-	-

4(2). Oplevede du, at én eller flere kontaktperson(er) på afdelingen havde særligt ansvar for dit forløb? (Omfatter kun patienter, som har været indlagt mere end to døgn)

	Antal	Ja, én kontaktperson	Ja, flere kontaktpersoner	Nej	Resultat i forhold til 2009	Placering i forhold til specialet
	%					
Specialeresultat for Intern Medicin	4354	30,1	44,3	25,6	-	-
Medicinsk afdeling, Ringkøbing	55	32,7	49,1	18,2	-	G
0-59 år	8	50,0	37,5	12,5	-	-
60+ år	47	29,8	51,1	19,1	-	-
Akut indlagt	55	32,7	49,1	18,2	-	-
Planlagt indlagt	0	0,0	0,0	0,0	-	-
Mand	25	44,0	52,0	4,0	-	-
Kvinde	30	23,3	46,7	30,0	-	-
6504_020 Medicinsk afdeling	55	32,7	49,1	18,2	-	-

LUP 2010 - Indlagte



5. Hvordan vurderer du, at afdelingens personale havde sat sig ind i dit sygdomsforløb ved de planlagte samtaler?

	Antal	%			Virkelig dårligt	Resultat i forhold til 2009	Placering i forhold til specialet
		Virkelig godt	Godt	Dårligt			
Specialeresultat for Intern Medicin	5706	25,3	63,4	8,2	3,1	↗	-
Medicinsk afdeling, Ringkøbing	67	29,9	65,7	4,5	0,0	→	G
0-59 år	9	33,3	66,7	0,0	0,0	-	-
60+ år	58	29,3	65,5	5,2	0,0	-	-
Akut indlagt	67	29,9	65,7	4,5	0,0	-	-
Planlagt indlagt	0	0,0	0,0	0,0	0,0	-	-
Mand	29	34,5	62,1	3,4	0,0	-	-
Kvinde	38	26,3	68,4	5,3	0,0	-	-
6504_020 Medicinsk afdeling	67	29,9	65,7	4,5	0,0	-	-

6. I hvilket omfang blev du inddraget i de beslutninger, der skulle træffes om din behandling og pleje?

	Antal	%			Resultat i forhold til 2009	Placering i forhold til specialet
		For meget	Passende	For lidt		
Specialeresultat for Intern Medicin	6937	1,0	82,7	16,3	↗	-
Medicinsk afdeling, Ringkøbing	75	1,3	92,0	6,7	↗	O
0-59 år	10	0,0	90,0	10,0	-	-
60+ år	65	1,5	92,3	6,2	-	-
Akut indlagt	75	1,3	92,0	6,7	-	-
Planlagt indlagt	0	0,0	0,0	0,0	-	-
Mand	34	2,9	94,1	2,9	-	-
Kvinde	41	0,0	90,2	9,8	-	-
6504_020 Medicinsk afdeling	75	1,3	92,0	6,7	-	-

LUP 2010 - Indlagte

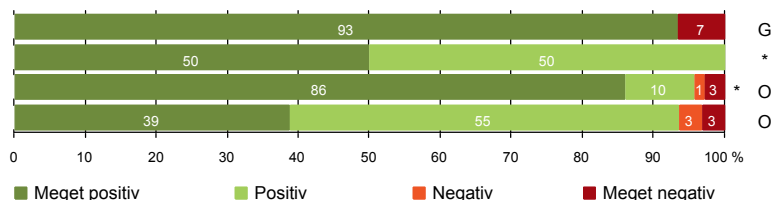


7. I hvilket omfang blev dine pårørende inddraget i de beslutninger, der skulle træffes om din behandling og pleje?

	Antal	For meget	%		Resultat i forhold til 2009	Placering i forhold til specialet
			Passende	For lidt		
Specialeresultat for Intern Medicin	4360	0,9	77,7	21,4	↗	-
Medicinsk afdeling, Ringkøbing	53	1,9	88,7	9,4	→	O
0-59 år	6	0,0	83,3	16,7	-	-
60+ år	47	2,1	89,4	8,5	-	-
Akut indlagt	53	1,9	88,7	9,4	-	-
Planlagt indlagt	0	0,0	0,0	0,0	-	-
Mand	27	3,7	92,6	3,7	-	-
Kvinde	26	0,0	84,6	15,4	-	-
6504_020 Medicinsk afdeling	53	1,9	88,7	9,4	-	-

BEHANDLINGSFORLØB

- 8. Patienten oplever ikke fejl (76)
- 10. Personalet er gode til at håndtere fejl (4)
- 11. Patienten oplever ikke unødigt ventetid, der forlænger opholdet (71)
- 12. Overflytning mellem afdelinger er godt tilrettelagt (31)



Fakta om temaet

Spørgsmål og Den Danske Kvalitetsmodel (DDKM)

Spørgsmål 10 måler *indikator 3 i standard 1.2.9 Omsorg for patienter, pårørende og personale efter en utilsigtet hændelse*. Standardens formål er at tilbyde patienter, pårørende og personale relevant omsorg og eventuel behandling, der bidrager til at fjerne eller mindske fysiske og/eller mentale men efter en utilsigtet hændelse. Spørgsmålet belyser, hvordan patienten synes, at personalet tog hånd om fejlen, efter den blev opdaget.

Spørgsmål 11 måler *indikator 3 i standard 2.8.1 Planlægning af udredningsforløb*.

Standardens formål er at sikre, at patienten oplever et koordineret og effektivt udredningsforløb. Spørgsmålet belyser, om patienten oplever unødigt ventetid på undersøgelser eller behandlinger, der forlænger patientens ophold på sygehuset.

Spørgsmål 12 måler *indikator 3 i standard 2.17.4 Information ved overflytning mellem enheder og institutioner*.

Standardens formål er at sikre, at patienten oplever overflytninger som koordineret samt at relevant information medfølger ved overflytninger. Spørgsmålet belyser, tilrettelæggelsen af overflytningen af patienten mellem forskellige afdelinger.

Kommentarfelt

Patienten har mulighed for at uddybe, hvilke(n) fejl han/hun oplevede i et åbent kommentarfelt (Spørgsmål 9). De kommentarer, patienterne har skrevet, er samlet i pdf-filer, som er sendt til afdelingen.

LUP 2010 - Indlagte



8. Oplevede du, at der skete fejl i forbindelse med dit indlæggelsesforløb?

	Antal	%		Resultat i forhold til 2009	Placering i forhold til specialet
		Ja	Nej		
Specialeresultat for Intern Medicin	6949	12,6	87,4	-	-
Medicinsk afdeling, Ringkøbing	76	6,6	93,4	-	G
0-59 år	9	11,1	88,9	-	-
60+ år	67	6,0	94,0	-	-
Akut indlagt	76	6,6	93,4	-	-
Planlagt indlagt	0	0,0	0,0	-	-
Mand	32	6,3	93,8	-	-
Kvinde	44	6,8	93,2	-	-
6504_020 Medicinsk afdeling	76	6,6	93,4	-	-

10. Hvordan synes du, at personalet tog hånd om fejlen/fejlene, efter den/de blev opdaget? (Omfatter kun patienter, som har oplevet fejl, og hvor personalet har kendt til fejlen(e))

	Antal	%			Virkelig dårligt	Resultat i forhold til 2009	Placering i forhold til specialet
		Virkelig godt	Godt	Dårligt			
Specialeresultat for Intern Medicin	662	15,8	42,9	25,9	15,4	-	-
Medicinsk afdeling, Ringkøbing	4	50,0	50,0	0,0	0,0	-	*
0-59 år	1	100,0	0,0	0,0	0,0	-	-
60+ år	3	33,3	66,7	0,0	0,0	-	-
Akut indlagt	4	50,0	50,0	0,0	0,0	-	-
Planlagt indlagt	0	0,0	0,0	0,0	0,0	-	-
Mand	1	100,0	0,0	0,0	0,0	-	-
Kvinde	3	33,3	66,7	0,0	0,0	-	-
6504_020 Medicinsk afdeling	4	50,0	50,0	0,0	0,0	-	-

LUP 2010 - Indlagte



11. Oplevede du, at der opstod unødigt ventetid på undersøgelser eller behandlinger, der forlængede dit ophold på sygehuset?

	Antal	Ja, i høj grad	%			Resultat i forhold til 2009	Placering i forhold til specialet
			Ja, i nogen grad	Nej, kun i mindre grad	Nej, slet ikke		
Specialeresultat for Intern Medicin	6305	4,8	10,7	17,9	66,7	↗	-
Medicinsk afdeling, Ringkøbing	71	2,8	1,4	9,9	85,9	*	O
0-59 år	10	10,0	10,0	20,0	60,0	-	-
60+ år	61	1,6	0,0	8,2	90,2	-	-
Akut indlagt	71	2,8	1,4	9,9	85,9	-	-
Planlagt indlagt	0	0,0	0,0	0,0	0,0	-	-
Mand	29	3,4	0,0	3,4	93,1	-	-
Kvinde	42	2,4	2,4	14,3	81,0	-	-
6504_020 Medicinsk afdeling	71	2,8	1,4	9,9	85,9	-	-

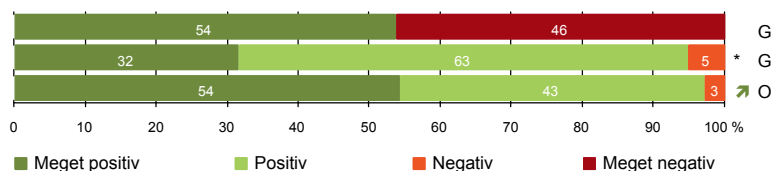
12. Hvordan vurderer du, at din overflytning mellem forskellige afdelinger var tilrettelagt? (Omfatter kun patienter, som er blevet overflyttet)

	Antal	Virkelig godt	%			Resultat i forhold til 2009	Placering i forhold til specialet
			Godt	Dårligt	Virkelig dårligt		
Specialeresultat for Intern Medicin	3572	21,2	66,9	8,6	3,3	-	-
Medicinsk afdeling, Ringkøbing	31	38,7	54,8	3,2	3,2	-	O
0-59 år	3	66,7	33,3	0,0	0,0	-	-
60+ år	28	35,7	57,1	3,6	3,6	-	-
Akut indlagt	31	38,7	54,8	3,2	3,2	-	-
Planlagt indlagt	0	0,0	0,0	0,0	0,0	-	-
Mand	16	37,5	50,0	6,3	6,3	-	-
Kvinde	15	40,0	60,0	0,0	0,0	-	-
6504_020 Medicinsk afdeling	31	38,7	54,8	3,2	3,2	-	-

LUP 2010 - Indlagte

INFORMATION

- 13. Patienten modtager skriftlig information (41)
- 14. Den skriftlige information er god (19)
- 15. Den mundtlige information er god (72)



Fakta om temaet

Spørgsmål og Den Danske Kvalitetsmodel (DDKM)

Spørgsmål 13 og spørgsmål 14 måler *indikator 3 i standard 2.2.2 Skriftlig information i behandlingsforløbet*.

Standardens formål er at understøtte og supplere mundtlig information samt at sikre, at patienten har mulighed for at repetere og genkalde den information, der er givet. Spørgsmålene belyser, om patienten har modtaget skriftlig information om sin sygdom og/eller behandling i forbindelse med indlæggelsesforløbet, samt hvordan patienten vurderer den skriftlige information.

Spørgsmål 15 måler *indikator 3 i standard 2.2.1 Vigtige samtaler med patienten*.

Standardens formål er at sikre, at patienten oplever, at vigtige samtaler foregår velforberedt og respektfuldt. Spørgsmålet belyser, hvordan patienten vurderer den mundtlige information. (Se også spørgsmål 5, som måler indikator 4 i samme standard)

LUP 2010 - Indlagte

13. Har du i forbindelse med dit indlæggelsesforløb modtaget skriftlig information om din sygdom og/eller behandling? (Omfatter kun patienter, der har haft behov for skriftlig information)

	Antal	Ja, før indlæggelsen	Ja, mens jeg var indlagt	Ja, før og under indlæggelsen	Nej, jeg fik ikke tilbudt det	Resultat i forhold til 2009	Placering i forhold til specialet
		%					
Specialeresultat for Intern Medicin	4425	9,6	36,5	2,5	51,3	-	-
Medicinsk afdeling, Ringkøbing	41	2,4	48,8	2,4	46,3	-	G
0-59 år	5	0,0	80,0	0,0	20,0	-	-
60+ år	36	2,8	44,4	2,8	50,0	-	-
Akut indlagt	41	2,4	48,8	2,4	46,3	-	-
Planlagt indlagt	0	0,0	0,0	0,0	0,0	-	-
Mand	19	0,0	52,6	5,3	42,1	-	-
Kvinde	22	4,5	45,5	0,0	50,0	-	-
6504_020 Medicinsk afdeling	41	2,4	48,8	2,4	46,3	-	-

14. Hvordan vurderer du alt i alt den skriftlige information, du fik? (Omfatter kun patienter, som har modtaget skriftlig information og læst den)

	Antal	Virkelig god	God	Dårlig	Virkelig dårlig	Resultat i forhold til 2009	Placering i forhold til specialet
		%					
Specialeresultat for Intern Medicin	2000	21,3	75,2	3,2	0,3	→	-
Medicinsk afdeling, Ringkøbing	19	31,6	63,2	5,3	0,0	*	G
0-59 år	4	25,0	50,0	25,0	0,0	-	-
60+ år	15	33,3	66,7	0,0	0,0	-	-
Akut indlagt	19	31,6	63,2	5,3	0,0	-	-
Planlagt indlagt	0	0,0	0,0	0,0	0,0	-	-
Mand	11	36,4	63,6	0,0	0,0	-	-
Kvinde	8	25,0	62,5	12,5	0,0	-	-
6504_020 Medicinsk afdeling	19	31,6	63,2	5,3	0,0	-	-

LUP 2010 - Indlagte

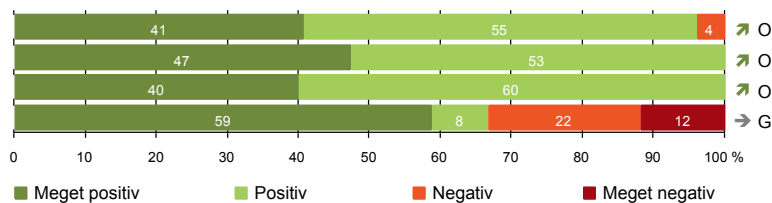


15. Hvordan vurderer du alt i alt den mundtlige information, du fik, mens du var indlagt?

	Antal	Virkelig god	God	Dårlig	Virkelig dårlig	Resultat i forhold til 2009	Placering i forhold til specialet
Specialeresultat for Intern Medicin	6882	27,2	61,9	9,1	1,8	↗	-
Medicinsk afdeling, Ringkøbing	72	54,2	43,1	2,8	0,0	↗	O
0-59 år	9	66,7	33,3	0,0	0,0	-	-
60+ år	63	52,4	44,4	3,2	0,0	-	-
Akut indlagt	72	54,2	43,1	2,8	0,0	-	-
Planlagt indlagt	0	0,0	0,0	0,0	0,0	-	-
Mand	32	62,5	37,5	0,0	0,0	-	-
Kvinde	40	47,5	47,5	5,0	0,0	-	-
6504_020 Medicinsk afdeling	72	54,2	43,1	2,8	0,0	-	-

UDSKRIVELSE

- 16. Patienten er tryk ved at skulle hjem (76)
- 17. Samarbejdet mellem afdeling og kommunal hjemmepleje er godt (38)
- 18. Afdelingens orientering af praktiserende læge er god (50)
- 19. Patienten er ikke i tvivl om livsstils betydning for helbredet (51)



Fakta om temaet

Spørgsmål og Den Danske Kvalitetsmodel (DDKM)

Spørgsmål 17 måler *indikator 3 i standard 2.17.3 Information til kommune ved udskrivelse af patient fra institution.*

Standardens formål er at sikre, at patienten oplever overgangen til kommunalt regi som koordineret, samt at kommunen har relevante oplysninger. Spørgsmålet belyser samarbejdet mellem afdelingen og den kommunale hjemme(syge)pleje ved udskrivelsen.

Spørgsmål 19 måler *indikator 4 i standard 2.16.3 Intervention over for patienter med sundhedsmæssig risiko.*

Standardens formål er at sikre information til patienten om muligheder for forebyggelse og sundhedsfremme. Spørgsmålet belyser, om patienten har været i tvivl om sin livsstils betydning for helbredet efter udskrivelsen.

LUP 2010 - Indlagte

16. Var du tryk eller utryk ved at skulle hjem fra afdelingen?

	Antal	%			Meget utryk	Resultat i forhold til 2009	Placering i forhold til specialet
		Meget tryk	Tryk	Utryk			
Specialeresultat for Intern Medicin	6987	33,9	52,7	11,1	2,4	↗	-
Medicinsk afdeling, Ringkøbing	76	40,8	55,3	3,9	0,0	↗	O
0-59 år	10	60,0	40,0	0,0	0,0	-	-
60+ år	66	37,9	57,6	4,5	0,0	-	-
Akut indlagt	76	40,8	55,3	3,9	0,0	-	-
Planlagt indlagt	0	0,0	0,0	0,0	0,0	-	-
Mand	34	41,2	55,9	2,9	0,0	-	-
Kvinde	42	40,5	54,8	4,8	0,0	-	-
6504_020 Medicinsk afdeling	76	40,8	55,3	3,9	0,0	-	-

17. Hvordan vurderer du, at afdelingen og den kommunale hjemmepleje/hjemmesygepleje har samarbejdet om din udskrivelse?

	Antal	%			Virkelig dårligt	Resultat i forhold til 2009	Placering i forhold til specialet
		Virkelig godt	Godt	Dårligt			
Specialeresultat for Intern Medicin	2492	27,9	57,5	9,1	5,5	→	-
Medicinsk afdeling, Ringkøbing	38	47,4	52,6	0,0	0,0	↗	O
0-59 år	2	50,0	50,0	0,0	0,0	-	-
60+ år	36	47,2	52,8	0,0	0,0	-	-
Akut indlagt	38	47,4	52,6	0,0	0,0	-	-
Planlagt indlagt	0	0,0	0,0	0,0	0,0	-	-
Mand	16	43,8	56,3	0,0	0,0	-	-
Kvinde	22	50,0	50,0	0,0	0,0	-	-
6504_020 Medicinsk afdeling	38	47,4	52,6	0,0	0,0	-	-

LUP 2010 - Indlagte



18. Hvordan vurderer du, at afdelingen har orienteret din praktiserende læge om dit behandlingsforløb?

	Antal	%				Resultat i forhold til 2009	Placering i forhold til specialet
		Virkelig godt	Godt	Dårligt	Virkelig dårligt		
Specialeresultat for Intern Medicin	3595	21,1	65,3	9,7	3,9	↗	-
Medicinsk afdeling, Ringkøbing	50	40,0	60,0	0,0	0,0	↗	O
0-59 år	6	83,3	16,7	0,0	0,0	-	-
60+ år	44	34,1	65,9	0,0	0,0	-	-
Akut indlagt	50	40,0	60,0	0,0	0,0	-	-
Planlagt indlagt	0	0,0	0,0	0,0	0,0	-	-
Mand	21	38,1	61,9	0,0	0,0	-	-
Kvinde	29	41,4	58,6	0,0	0,0	-	-
6504_020 Medicinsk afdeling	50	40,0	60,0	0,0	0,0	-	-

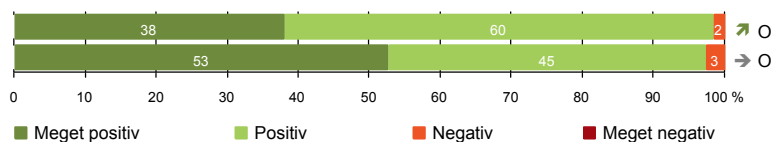
19. Har du, efter du blev udskrevet fra afdelingen, været i tvivl om din livsstils betydning for dit helbred (fx motion, ernæring, rygning og alkohol)?

	Antal	%				Resultat i forhold til 2009	Placering i forhold til specialet
		Ja, i høj grad	Ja, i nogen grad	Nej, kun i mindre grad	Nej, slet ikke		
Specialeresultat for Intern Medicin	5201	12,1	18,6	15,8	53,6	→	-
Medicinsk afdeling, Ringkøbing	51	11,8	21,6	7,8	58,8	→	G
0-59 år	8	25,0	12,5	0,0	62,5	-	-
60+ år	43	9,3	23,3	9,3	58,1	-	-
Akut indlagt	51	11,8	21,6	7,8	58,8	-	-
Planlagt indlagt	0	0,0	0,0	0,0	0,0	-	-
Mand	23	17,4	21,7	4,3	56,5	-	-
Kvinde	28	7,1	21,4	10,7	60,7	-	-
6504_020 Medicinsk afdeling	51	11,8	21,6	7,8	58,8	-	-

SAMLET INDTRYK

20. Tilrettelæggelsen af det samlede behandlingsforløb er god (63)

21. Det samlede indtryk er godt (74)



Fakta om temaet

Spørgsmål og Den Danske Kvalitetsmodel (DDKM)

Spørgsmål 20 måler *indikator 3 i standard 2.17.1 Aftaler om samarbejde med primærsektoren*.

Standardens formål er at sikre, at patienten oplever overdragelsen koordineret. Spørgsmålet belyser tilrettelæggelsen af det samlede behandlingsforløb.

Kommentarfelt

Hvis patienten synes, afdelingen kunne gøre noget bedre, og/eller hvis patienten synes, afdelingen gjorde noget særligt godt, kan det skrives i et åbent kommentarfelt (Spørgsmål 22). De kommentarer patienterne har skrevet er samlet i pdf-filer, som er sendt til afdelingen.

LUP 2010 - Indlagte



20. Hvordan vurderer du, at dit samlede behandlingsforløb var tilrettelagt (før, under og efter indlæggelsen)?

	Antal	Virkelig godt	Godt	Dårligt	Virkelig dårligt	Resultat i forhold til 2009	Placering i forhold til specialet
Specialeresultat for Intern Medicin	5987	27,7	63,0	6,5	2,8	↗	-
Medicinsk afdeling, Ringkøbing	63	38,1	60,3	1,6	0,0	↗	O
0-59 år	8	62,5	37,5	0,0	0,0	-	-
60+ år	55	34,5	63,6	1,8	0,0	-	-
Akut indlagt	63	38,1	60,3	1,6	0,0	-	-
Planlagt indlagt	0	0,0	0,0	0,0	0,0	-	-
Mand	28	35,7	64,3	0,0	0,0	-	-
Kvinde	35	40,0	57,1	2,9	0,0	-	-
6504_020 Medicinsk afdeling	63	38,1	60,3	1,6	0,0	-	-

21. Hvad er dit samlede indtryk af din indlæggelse på afdelingen?

	Antal	Virkelig godt	Godt	Dårligt	Virkelig dårligt	Resultat i forhold til 2009	Placering i forhold til specialet
Specialeresultat for Intern Medicin	6997	36,2	55,8	6,0	2,0	↗	-
Medicinsk afdeling, Ringkøbing	74	52,7	44,6	2,7	0,0	→	O
0-59 år	9	66,7	33,3	0,0	0,0	-	-
60+ år	65	50,8	46,2	3,1	0,0	-	-
Akut indlagt	74	52,7	44,6	2,7	0,0	-	-
Planlagt indlagt	0	0,0	0,0	0,0	0,0	-	-
Mand	33	54,5	45,5	0,0	0,0	-	-
Kvinde	41	51,2	43,9	4,9	0,0	-	-
6504_020 Medicinsk afdeling	74	52,7	44,6	2,7	0,0	-	-

LUP 2010 - Indlagte

DATAMATERIALE

Respondenter og repræsentativitet

		Antal respondenter	Fordeling af respondenter — % —	Antal i stikprøven	Svarprocent — % —	Chisq-test for uafhængighed
Afdeling	Medicinsk afdeling, Ringkøbing	86	100,0	142	60,6	-
Speciale	Intern Medicin	7498	100,0	14104	53,2	-
Alder	0-59 år	10	11,6	22	45,5	0,1147
	60+ år	76	88,4	120	63,3	0,1147
Indlæggelsesform	Akut indlagt	86	100,0	142	60,6	-
	Planlagt indlagt	-	-	-	-	-
Køn	Mand	37	43,0	55	67,3	0,1933
	Kvinde	49	57,0	87	56,3	0,1933
Afsnit	6504_020 Medicinsk afdeling	86	100,0	142	60,6	-
Indlæggelsestid	1-2 dage	17	19,8	32	53,1	*
	3-7 dage	54	62,8	84	64,3	*
	8-14 dage	14	16,3	22	63,6	*
	15+ dage	1	1,2	4	25,0	*

Forklaring på tabellens indhold

Kolonnerne viser

De første to kolonner viser antallet af respondenter, altså det antal, der har svaret på spørgeskemaet, samt hvordan de fordeler sig på baggrundsvariablene. De tre sidste kolonner viser antal patienter i stikprøven, svarprocenten og chisq-test for, om der er forskel på repræsentationen af grupperne i de enkelte baggrundsvariable. Chisq-testen er bortfaldsanalyse for ambulatoriets baggrundsvariable. Værdien i denne kolonne er p-værdien. I bortfaldsanalyserne sammenlignes patienter, der har besvaret spørgeskemaet (respondenter), med de patienter, der ikke har besvaret spørgeskemaet (ikke-respondenter). Hvis p-værdien i chisq-testen er 0,05 eller højere, så er der ikke en signifikant forskel mellem respondenter og ikke-respondenter i forhold til den testede baggrundsvariabel. Hvis p-værdien derimod er lavere end 0,05, er der en signifikant forskel mellem respondenter og ikke-respondenter. Hvis der er signifikant forskel, kan svarprocenten bruges til at se, hvilken gruppe der er overrepræsenteret i forhold til den anden. Den med den højeste svarprocent, er den overrepræsenterede.

Brug af oplysningerne

Oplysningerne kan bruges til at vurdere, i hvilket omfang respondenternes svar er repræsentative for den samlede gruppe af patienter, der har modtaget spørgeskemaet. Hvis vi ved fra bortfaldsanalysen, at svarprocenten for kvinder er lavere end for mænd, og vi ser i et spørgsmål, at kvinderne er mere negative end mændene, så ved vi, at det samlede resultat for afdelingen er blevet lidt mere positivt, end hvis svarprocenten var lige høj for mænd og kvinder. Det er bl.a. grundet denne problematik, at der er justeret for effekten af baggrundsvariablene køn og alder i forbindelse med placeringen (O, U eller G) af ambulatoriet i forhold til specialeresultatet.

Vil du vide mere om tabellen, og hvordan du bruger den, så er der hjælp at hente her: www.patientoplevelser.dk/vejledning