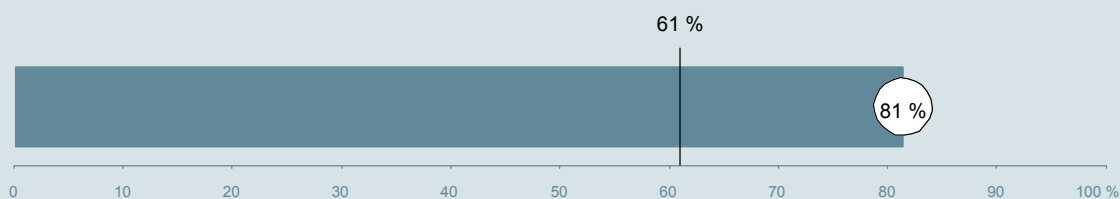




Hjerteremedicinsk afdeling B Skejby Sygehus

Spørgeskemaet er udsendt til 328 patienter udskrevet fra afdelingen i perioden 9. august til 31. oktober 2010.
81 % af disse svarede på spørgeskemaet.
På landsplan svarede 61 % af de indlagte patienter.



AFDELINGSRAPPORTEN ER UDARBEJDET AF:

**Enheden for
Brugerundersøgelser**

www.patientoplevelser.dk

Revideret udgave
August 2011



INDHOLD

OVERSIGTSFIGUR	3
INDEN INDLÆGGELSEN OG VED MODTAGELSEN PÅ AFDELINGEN	4
PERSONALE	6
BEHANDLINGSFORLØB	10
INFORMATION	13
UDSKRIVELSE	16
SAMLET INDTRYK	19
DATAMATERIALE	21

Om rapporten

Spørgsmål:

Rapporten indeholder kun resultater for nationale spørgsmål.

Omkodninger af spørgsmål:

Spørgsmålene er ikke altid opgjort, som de fremstår i spørgeskemaet. Her følger et par eksempler:

- Svarene fra ét spørgsmål kan være opgjort på to forskellige måder, hvilket er angivet med en parentes efter spørgsmålsnummeret (4(1)).
- Svar fra flere spørgsmål kan være opsummeret i ét samlet resultat.
- Endelig er der spørgsmål, hvor svarkategorier samles i opgørelsen. Det er eksempelvis tilfældet for spørgsmål 7, hvor svarkategorierne "for meget" og "for lidt" opgøres som negative svar, mens "passende" er et positivt svar.

Mere detaljeret information om, hvilke spørgsmål, der er omkodet og hvordan, kan du finde på: www.patientoplevelser.dk/omkodninger

Sammenligning over tid (↗, ↘ eller →):

Pilene i figurer og tabeller viser, om afdelingens resultat i år er bedre, dårligere eller ikke signifikant forskelligt fra afdelingens eget resultat i 2009.

Placering i forhold til specialeresultatet (O, U eller G):

I figurer og tabeller angiver O, U og G, om afdelingens resultat er over, under eller ikke signifikant forskelligt fra specialeresultatet for Kardiologi på landsplan.

Manglende tal (- eller blank) og (*):

En stjerne (*) betyder, at datagrundlaget er for spinkelt til at foretage analysen.

En streg (-) i tabellerne eller en blank () i figurerne betyder, at analysen ikke giver mening at gennemføre. De to mest almindelige eksempler på det er:

- at vi ikke kan tildele O, U eller G i de regionale spørgsmål, da vi ikke har et specialeresultat på landsplan at sammenligne med.
- at vi ikke kan sammenligne resultater over tid, hvis spørgsmålet ikke er det samme i 2009 og 2010.

Læsevejledning:

Du kan få mere hjælp til at læse figurer og tabeller i læsevejledningen på: www.patientoplevelser.dk/vejledning

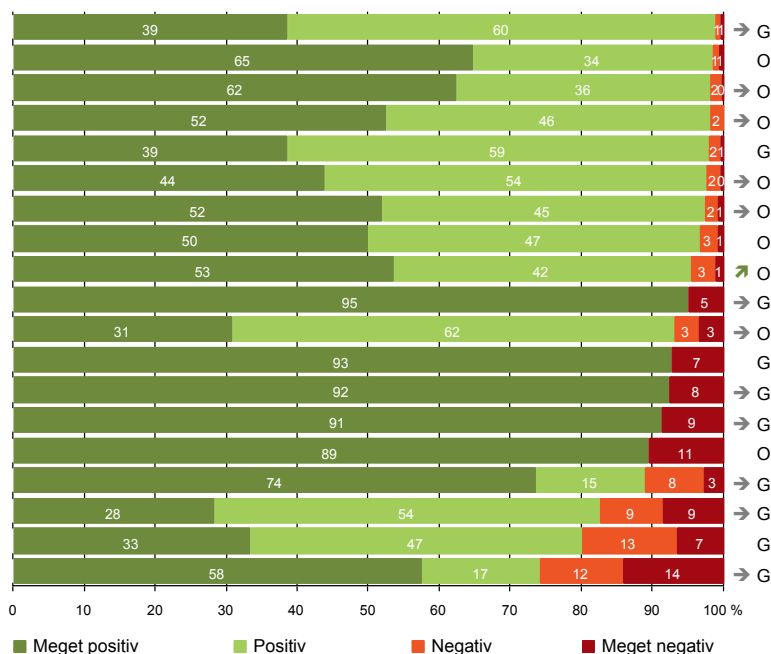
Spørgeskemaer:

Spørgeskemaet, patienterne har modtaget, kan du finde på: www.patientoplevelser.dk/skema

LUP 2010 - Indlagte

OVERSIGTSFIGUR

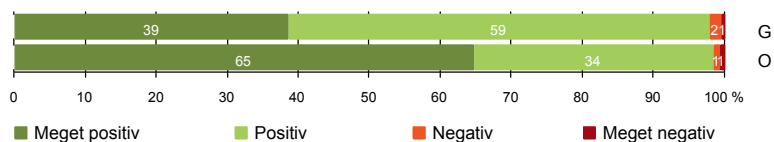
- 14. Den skriftlige information er god (176)
- 2. Modtagelsen på afdelingen er god (266)
- 21. Det samlede indtryk er godt (261)
- 20. Tilrettelæggelsen af det samlede behandlingsforløb er god (250)
- 1. Afdelingen informerer godt om ventetid fra indkaldelse til indlæggelse (192)
- 5. Personalets viden om sygdomsforløb er god ved planlagte samtaler (240)
- 15. Den mundtlige information er god (260)
- 12. Overflytning mellem afdelinger er godt tilrettelagt (118)
- 16. Patienten er tryk ved at skulle hjem (258)
- 6. Patienten er passende inddraget i beslutninger om behandlingen (258)
- 18. Afdelingens orientering af praktiserende læge er god (143)
- 8. Patienten oplever ikke fejl (257)
- 4(1). Patienten har kontaktperson(er) med særligt ansvar (260)
- 7. Pårørende er passende inddraget i beslutninger om behandlingen (171)
- 13. Patienten modtager skriftlig information (206)
- 11. Patienten oplever ikke unødigt ventetid, der forlænger opholdet (242)
- 17. Samarbejdet mellem afdeling og kommunal hjemmepleje er godt (46)
- 10. Personalet er gode til at håndtere fejl (15)
- 19. Patienten er ikke i tvivl om livsstilens betydning for helbredet (212)



Antal svar på det enkelte spørgsmål er vist i en parentes efter spørgsmålsteksten. To stjerner ved siden af hinanden (**) helt til højre i figuren betyder, at hverken sammenligning over tid (første *) eller placering i forhold til specialeresultatet (anden *) kan foretages, da datagrundlaget er for spinkelt i begge analyser.

INDEN INDLÆGGELEN OG VED MODTAGELSEN PÅ AFDELINGEN

1. Afdelingen informerer godt om ventetid fra indkaldelse til indlæggelse (192)
2. Modtagelsen på afdelingen er god (266)



Fakta om temaet

Spørgsmål og Den Danske Kvalitetsmodel (DDKM)

Spørgsmål 1 måler *indikator 5 i standard 2.5.2 Indkaldelse af patienter til undersøgelse og behandling.*

Standardens formål er at sikre, at patienter indkaldes, informeres og behandles rettidigt. Spørgsmålet belyser, hvordan patienten vurderer afdelingens information, om ventetiden fra patienten blev indkaldt til afdelingen, til patienten blev indlagt.

Spørgsmål 2 måler *indikator 3 i standard 2.6.2 Modtagelse af elektivt henviste patienter.*

Standardens formål er at sikre, at modtagelsen af elektive patienter er rettidig, samt planlægges og udføres med respekt for patientens tid, ønsker og behov under de givne lovmæssige og lokale rammer. Spørgsmålet belyser, hvordan patienten oplevede modtagelsen på afdelingen

Kommentarfelt

Patienten har mulighed for at skrive en kommentar til modtagelsen i afdelingen i et åbent kommentarfelt (Spørgsmål 3). De kommentarer, patienterne har skrevet, er samlet i pdf-filer, som er sendt til afdelingen.

LUP 2010 - Indlagte



1. Hvordan vurderer du, at afdelingen informerede dig om ventetiden, fra du blev indkaldt til afdelingen, til du blev indlagt? (Omfatter kun patienter, som var planlagt indlagt)

	Antal	Virkelig godt	Godt	Dårligt	Virkelig dårligt	Resultat i forhold til 2009	Placering i forhold til specialet
	%						
Specialeresultat for Kardiologi	870	33,5	64,1	1,9	0,6	-	-
Hjertemedicinsk afdeling B	192	38,5	59,4	1,6	0,5	-	G
0-59 år	48	31,3	64,6	2,1	2,1	-	-
60+ år	144	41,0	57,6	1,4	0,0	-	-
Akut indlagt	0	0,0	0,0	0,0	0,0	-	-
Planlagt indlagt	192	38,5	59,4	1,6	0,5	-	-
Mand	127	40,9	56,7	1,6	0,8	-	-
Kvinde	65	33,8	64,6	1,5	0,0	-	-
7026_021 Kardiologisk afdeling B	192	38,5	59,4	1,6	0,5	-	-

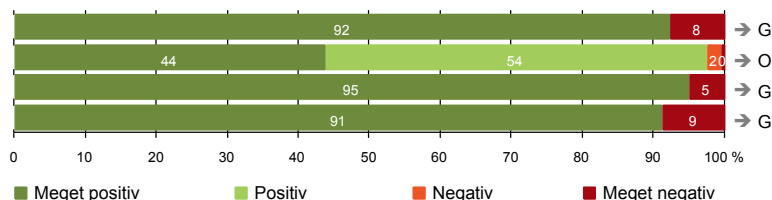
2. Hvordan oplevede du modtagelsen på afdelingen?

	Antal	Virkelig god	God	Dårlig	Virkelig dårlig	Resultat i forhold til 2009	Placering i forhold til specialet
	%						
Specialeresultat for Kardiologi	2292	55,5	42,6	1,6	0,4	-	-
Hjertemedicinsk afdeling B	266	64,7	33,8	0,8	0,8	-	O
0-59 år	73	54,8	42,5	2,7	0,0	-	-
60+ år	193	68,4	30,6	0,0	1,0	-	-
Akut indlagt	61	68,9	31,1	0,0	0,0	-	-
Planlagt indlagt	205	63,4	34,6	1,0	1,0	-	-
Mand	173	64,7	33,5	1,2	0,6	-	-
Kvinde	93	64,5	34,4	0,0	1,1	-	-
7026_021 Kardiologisk afdeling B	266	64,7	33,8	0,8	0,8	-	-

LUP 2010 - Indlagte

PERSONALE

- 4(1). Patienten har kontaktperson(er) med særligt ansvar (260)
- 5. Personalets viden om sygdomsforløb er god ved planlagte samtaler (240)
- 6. Patienten er passende inddraget i beslutninger om behandlingen (258)
- 7. Pårørende er passende inddraget i beslutninger om behandlingen (171)



Fakta om temaet

Spørgsmål og Den Danske Kvalitetsmodel (DDKM)

Spørgsmål 4 måler *indikator 5 i standard 2.3.2 Sundhedsfaglig kontaktperson*.

Standardens formål er at sikre koordinering af de sundhedsfaglige ydelser under indlæggelse samt information til patient og pårørende om forløbet. Spørgsmålet belyser, om patienten har haft én eller flere kontaktpersoner, der havde særligt ansvar for forløbet.

Spørgsmål 5 måler *indikator 4 i standard 2.2.1 Vigtige samtaler med patienten*.

Standardens formål er at sikre, at patienten oplever, at vigtige samtaler foregår velforberedt og respektfuldt. Spørgsmålet belyser, om personalet havde sat sig ind i patientens sygdomsforløb ved de planlagte samtaler. (Se også spørgsmål 15, som måler indikator 3 i samme standard)

Spørgsmål 6 måler *indikator 3 i standard 2.1.2 Patientens inddragelse i beslutninger vedrørende behandlingen*.

Standardens formål er, at personalet gennem hele patientforløbet er opmærksom på patientens ønsker til medinddragelse i beslutninger vedrørende egen behandling. Spørgsmålet belyser, i hvilket omfang patienten blev inddraget i de beslutninger, der skulle træffes om patientens behandling og pleje.

Spørgsmål 7 måler *indikator 3 i standard 2.1.3 Pårørendes inddragelse i patientbehandlingen*.

Standardens formål er at sikre, at personalet er opmærksomt på pårørendes ønsker om information og den ressource, pårørende kan udgøre i patientforløbet. Spørgsmålet belyser, i hvilket omfang de pårørende blev inddraget i de beslutninger, der skulle træffes om patientens behandling og pleje.

Spørgsmål, der ikke indgår i figuren

Spørgsmål 4, der handler om patientens oplevelse af at have en kontaktperson med særligt ansvar, er opgjort på to måder. Spørgsmål 4(1) omfatter kun svar fra patienter, som har været indlagt mere end ét døgn. Spørgsmål 4(2) omfatter kun svar fra patienter, som har været indlagt mere end to døgn. Det er kun spørgsmål 4(1), der vises i figuren, mens begge spørgsmål kan ses i tabellerne senere i kapitlet.

LUP 2010 - Indlagte



4(1). Oplevede du, at én eller flere kontaktperson(er) på afdelingen havde særligt ansvar for dit forløb? (Omfatter kun patienter, som har været indlagt mere end ét døgn)

	Antal	Ja, én kontaktperson	Ja, flere kontaktpersoner	Nej	Resultat i forhold til 2009	Placering i forhold til specialet
		%				
Specialeresultat for Kardiologi	2302	42,7	43,4	13,8	↗	-
Hjertemedicinsk afdeling B	260	55,8	36,5	7,7	→	G
0-59 år	72	37,5	55,6	6,9	-	-
60+ år	188	62,8	29,3	8,0	-	-
Akut indlagt	59	35,6	52,5	11,9	-	-
Planlagt indlagt	201	61,7	31,8	6,5	-	-
Mand	170	52,9	39,4	7,6	-	-
Kvinde	90	61,1	31,1	7,8	-	-
7026_021 Kardiologisk afdeling B	260	55,8	36,5	7,7	-	-

4(2). Oplevede du, at én eller flere kontaktperson(er) på afdelingen havde særligt ansvar for dit forløb? (Omfatter kun patienter, som har været indlagt mere end to døgn)

	Antal	Ja, én kontaktperson	Ja, flere kontaktpersoner	Nej	Resultat i forhold til 2009	Placering i forhold til specialet
		%				
Specialeresultat for Kardiologi	916	32,3	51,4	16,3	-	-
Hjertemedicinsk afdeling B	53	35,8	54,7	9,4	-	G
0-59 år	18	33,3	55,6	11,1	-	-
60+ år	35	37,1	54,3	8,6	-	-
Akut indlagt	32	28,1	56,3	15,6	-	-
Planlagt indlagt	21	47,6	52,4	0,0	-	-
Mand	36	36,1	58,3	5,6	-	-
Kvinde	17	35,3	47,1	17,6	-	-
7026_021 Kardiologisk afdeling B	53	35,8	54,7	9,4	-	-

LUP 2010 - Indlagte



5. Hvordan vurderer du, at afdelingens personale havde sat sig ind i dit sygdomsforløb ved de planlagte samtaler?

	Antal	%			Virkelig dårligt	Resultat i forhold til 2009	Placering i forhold til specialet
		Virkelig godt	Godt	Dårligt			
Specialeresultat for Kardiologi	2038	33,9	61,1	4,0	1,0	↗	-
Hjertemedicinsk afdeling B	240	43,8	53,8	2,1	0,4	→	O
0-59 år	62	38,7	56,5	4,8	0,0	-	-
60+ år	178	45,5	52,8	1,1	0,6	-	-
Akut indlagt	51	43,1	56,9	0,0	0,0	-	-
Planlagt indlagt	189	43,9	52,9	2,6	0,5	-	-
Mand	158	49,4	48,7	1,3	0,6	-	-
Kvinde	82	32,9	63,4	3,7	0,0	-	-
7026_021 Kardiologisk afdeling B	240	43,8	53,8	2,1	0,4	-	-

6. I hvilket omfang blev du inddraget i de beslutninger, der skulle træffes om din behandling og pleje?

	Antal	%			Resultat i forhold til 2009	Placering i forhold til specialet
		For meget	Passende	For lidt		
Specialeresultat for Kardiologi	2284	1,1	91,2	7,7	↗	-
Hjertemedicinsk afdeling B	258	1,2	95,0	3,9	→	G
0-59 år	71	1,4	95,8	2,8	-	-
60+ år	187	1,1	94,7	4,3	-	-
Akut indlagt	61	1,6	93,4	4,9	-	-
Planlagt indlagt	197	1,0	95,4	3,6	-	-
Mand	169	1,2	96,4	2,4	-	-
Kvinde	89	1,1	92,1	6,7	-	-
7026_021 Kardiologisk afdeling B	258	1,2	95,0	3,9	-	-

LUP 2010 - Indlagte

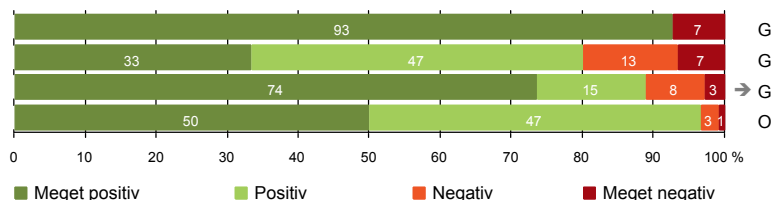


7. I hvilket omfang blev dine pårørende inddraget i de beslutninger, der skulle træffes om din behandling og pleje?

	Antal	For meget	Passende	For lidt	Resultat i forhold til 2009	Placering i forhold til specialet
			%			
Specialeresultat for Kardiologi	1455	0,6	86,7	12,8	↗	-
Hjertemedicinsk afdeling B	171	1,2	91,2	7,6	→	G
0-59 år	47	2,1	91,5	6,4	-	-
60+ år	124	0,8	91,1	8,1	-	-
Akut indlagt	42	2,4	92,9	4,8	-	-
Planlagt indlagt	129	0,8	90,7	8,5	-	-
Mand	109	1,8	91,7	6,4	-	-
Kvinde	62	0,0	90,3	9,7	-	-
7026_021 Kardiologisk afdeling B	171	1,2	91,2	7,6	-	-

BEHANDLINGSFORLØB

- 8. Patienten oplever ikke fejl (257)
- 10. Personalet er gode til at håndtere fejl (15)
- 11. Patienten oplever ikke unødigt ventetid, der forlænger opholdet (242)
- 12. Overflytning mellem afdelinger er godt tilrettelagt (118)



Fakta om temaet

Spørgsmål og Den Danske Kvalitetsmodel (DDKM)

Spørgsmål 10 måler *indikator 3 i standard 1.2.9 Omsorg for patienter, pårørende og personale efter en utilsigtet hændelse*. Standardens formål er at tilbyde patienter, pårørende og personale relevant omsorg og eventuel behandling, der bidrager til at fjerne eller mindske fysiske og/eller mentale men efter en utilsigtet hændelse. Spørgsmålet belyser, hvordan patienten synes, at personalet tog hånd om fejlen, efter den blev opdaget.

Spørgsmål 11 måler *indikator 3 i standard 2.8.1 Planlægning af udredningsforløb*.

Standardens formål er at sikre, at patienten oplever et koordineret og effektivt udredningsforløb. Spørgsmålet belyser, om patienten oplever unødigt ventetid på undersøgelser eller behandlinger, der forlænger patientens ophold på sygehuset.

Spørgsmål 12 måler *indikator 3 i standard 2.17.4 Information ved overflytning mellem enheder og institutioner*.

Standardens formål er at sikre, at patienten oplever overflytninger som koordineret samt at relevant information medfølger ved overflytninger. Spørgsmålet belyser, tilrettelæggelsen af overflytningen af patienten mellem forskellige afdelinger.

Kommentarfelt

Patienten har mulighed for at uddybe, hvilke(n) fejl han/hun oplevede i et åbent kommentarfelt (Spørgsmål 9). De kommentarer, patienterne har skrevet, er samlet i pdf-filer, som er sendt til afdelingen.

LUP 2010 - Indlagte



8. Oplevede du, at der skete fejl i forbindelse med dit indlæggelsesforløb?

	Antal	%		Resultat i forhold til 2009	Placering i forhold til specialet
		Ja	Nej		
Specialeresultat for Kardiologi	2287	8,7	91,3	-	-
Hjertemedicinsk afdeling B	257	7,4	92,6	-	G
0-59 år	72	6,9	93,1	-	-
60+ år	185	7,6	92,4	-	-
Akut indlagt	59	5,1	94,9	-	-
Planlagt indlagt	198	8,1	91,9	-	-
Mand	168	6,5	93,5	-	-
Kvinde	89	9,0	91,0	-	-
7026_021 Kardiologisk afdeling B	257	7,4	92,6	-	-

10. Hvordan synes du, at personalet tog hånd om fejlen/fejlene, efter den/de blev opdaget? (Omfatter kun patienter, som har oplevet fejl, og hvor personalet har kendt til fejlen(e))

	Antal	%			Resultat i forhold til 2009	Placering i forhold til specialet
		Virkelig godt	Godt	Dårligt		
Specialeresultat for Kardiologi	155	26,9	42,9	20,2	10,0	-
Hjertemedicinsk afdeling B	15	33,3	46,7	13,3	6,7	G
0-59 år	3	33,3	66,7	0,0	0,0	-
60+ år	12	33,3	41,7	16,7	8,3	-
Akut indlagt	2	0,0	100,0	0,0	0,0	-
Planlagt indlagt	13	38,5	38,5	15,4	7,7	-
Mand	9	22,2	66,7	11,1	0,0	-
Kvinde	6	50,0	16,7	16,7	16,7	-
7026_021 Kardiologisk afdeling B	15	33,3	46,7	13,3	6,7	-

LUP 2010 - Indlagte



11. Oplevede du, at der opstod unødigt ventetid på undersøgelser eller behandlinger, der forlængede dit ophold på sygehuset?

	Antal	Ja, i høj grad	%			Resultat i forhold til 2009	Placering i forhold til specialet
			Ja, i nogen grad	Nej, kun i mindre grad	Nej, slet ikke		
Specialeresultat for Kardiologi	2120	3,1	8,7	16,3	71,9	↗	-
Hjertemedicinsk afdeling B	242	2,9	8,3	15,3	73,6	→	G
0-59 år	67	6,0	10,4	14,9	68,7	-	-
60+ år	175	1,7	7,4	15,4	75,4	-	-
Akut indlagt	58	5,2	0,0	17,2	77,6	-	-
Planlagt indlagt	184	2,2	10,9	14,7	72,3	-	-
Mand	159	2,5	6,9	14,5	76,1	-	-
Kvinde	83	3,6	10,8	16,9	68,7	-	-
7026_021 Kardiologisk afdeling B	242	2,9	8,3	15,3	73,6	-	-

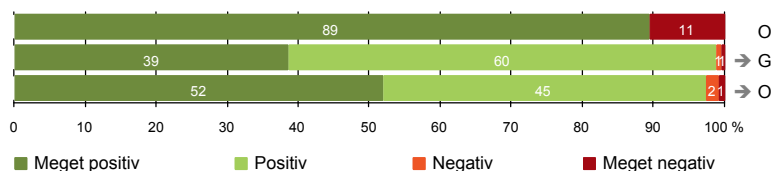
12. Hvordan vurderer du, at din overflytning mellem forskellige afdelinger var tilrettelagt? (Omfatter kun patienter, som er blevet overflyttet)

	Antal	Virkelig godt	%			Resultat i forhold til 2009	Placering i forhold til specialet
			Godt	Dårligt	Virkelig dårligt		
Specialeresultat for Kardiologi	1026	33,9	60,5	4,7	0,9	-	-
Hjertemedicinsk afdeling B	118	50,0	46,6	2,5	0,8	-	O
0-59 år	34	50,0	44,1	2,9	2,9	-	-
60+ år	84	50,0	47,6	2,4	0,0	-	-
Akut indlagt	31	38,7	54,8	3,2	3,2	-	-
Planlagt indlagt	87	54,0	43,7	2,3	0,0	-	-
Mand	79	55,7	39,2	3,8	1,3	-	-
Kvinde	39	38,5	61,5	0,0	0,0	-	-
7026_021 Kardiologisk afdeling B	118	50,0	46,6	2,5	0,8	-	-

LUP 2010 - Indlagte

INFORMATION

- 13. Patienten modtager skriftlig information (206)
- 14. Den skriftlige information er god (176)
- 15. Den mundtlige information er god (260)



Fakta om temaet

Spørgsmål og Den Danske Kvalitetsmodel (DDKM)

Spørgsmål 13 og spørgsmål 14 måler *indikator 3 i standard 2.2.2 Skriftlig information i behandlingsforløbet*.

Standardens formål er at understøtte og supplere mundtlig information samt at sikre, at patienten har mulighed for at repetere og genkalde den information, der er givet. Spørgsmålene belyser, om patienten har modtaget skriftlig information om sin sygdom og/eller behandling i forbindelse med indlæggelsesforløbet, samt hvordan patienten vurderer den skriftlige information.

Spørgsmål 15 måler *indikator 3 i standard 2.2.1 Vigtige samtaler med patienten*.

Standardens formål er at sikre, at patienten oplever, at vigtige samtaler foregår velforberejdet og respektfuldt. Spørgsmålet belyser, hvordan patienten vurderer den mundtlige information. (Se også spørgsmål 5, som måler indikator 4 i samme standard)

LUP 2010 - Indlagte

13. Har du i forbindelse med dit indlæggelsesforløb modtaget skriftlig information om din sygdom og/eller behandling? (Omfatter kun patienter, der har haft behov for skriftlig information)

	Antal	Ja, før indlæggelsen	Ja, mens jeg var indlagt	Ja, før og under indlæggelsen	Nej, jeg fik ikke tilbudt det	Resultat i forhold til 2009	Placering i forhold til specialet
	%						
Specialeresultat for Kardiologi	1733	34,4	35,5	7,8	22,4	-	-
Hjertemedicinsk afdeling B	206	56,8	22,3	10,2	10,7	-	O
0-59 år	59	59,3	23,7	5,1	11,9	-	-
60+ år	147	55,8	21,8	12,2	10,2	-	-
Akut indlagt	35	17,1	57,1	0,0	25,7	-	-
Planlagt indlagt	171	64,9	15,2	12,3	7,6	-	-
Mand	135	57,8	20,7	11,9	9,6	-	-
Kvinde	71	54,9	25,4	7,0	12,7	-	-
7026_021 Kardiologisk afdeling B	206	56,8	22,3	10,2	10,7	-	-

14. Hvordan vurderer du alt i alt den skriftlige information, du fik? (Omfatter kun patienter, som har modtaget skriftlig information og læst den)

	Antal	Virkelig god	God	Dårlig	Virkelig dårlig	Resultat i forhold til 2009	Placering i forhold til specialet
	%						
Specialeresultat for Kardiologi	1286	33,8	64,6	1,4	0,2	→	-
Hjertemedicinsk afdeling B	176	38,6	60,2	0,6	0,6	→	G
0-59 år	52	36,5	63,5	0,0	0,0	-	-
60+ år	124	39,5	58,9	0,8	0,8	-	-
Akut indlagt	25	48,0	48,0	0,0	4,0	-	-
Planlagt indlagt	151	37,1	62,3	0,7	0,0	-	-
Mand	117	37,6	60,7	0,9	0,9	-	-
Kvinde	59	40,7	59,3	0,0	0,0	-	-
7026_021 Kardiologisk afdeling B	176	38,6	60,2	0,6	0,6	-	-

LUP 2010 - Indlagte



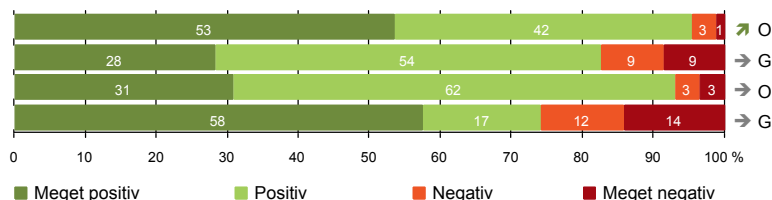
15. Hvordan vurderer du alt i alt den mundtlige information, du fik, mens du var indlagt?

	Antal	Virkelig god	God	Dårlig	Virkelig dårlig	Resultat i forhold til 2009	Placering i forhold til specialet
Specialeresultat for Kardiologi	2306	37,9	57,9	3,6	0,7	↗	-
Hjertemedicinsk afdeling B	260	51,9	45,4	1,9	0,8	→	O
0-59 år	73	45,2	50,7	4,1	0,0	-	-
60+ år	187	54,5	43,3	1,1	1,1	-	-
Akut indlagt	60	48,3	51,7	0,0	0,0	-	-
Planlagt indlagt	200	53,0	43,5	2,5	1,0	-	-
Mand	171	53,2	43,3	2,9	0,6	-	-
Kvinde	89	49,4	49,4	0,0	1,1	-	-
7026_021 Kardiologisk afdeling B	260	51,9	45,4	1,9	0,8	-	-

LUP 2010 - Indlagte

UDSKRIVELSE

- 16. Patienten er tryk ved at skulle hjem (258)
- 17. Samarbejdet mellem afdeling og kommunal hjemmepleje er godt (46)
- 18. Afdelingens orientering af praktiserende læge er god (143)
- 19. Patienten er ikke i tvivl om livsstils betydning for helbredet (212)



Fakta om temaet

Spørgsmål og Den Danske Kvalitetsmodel (DDKM)

Spørgsmål 17 måler *indikator 3 i standard 2.17.3 Information til kommune ved udskrivelse af patient fra institution.*

Standardens formål er at sikre, at patienten oplever overgangen til kommunalt regi som koordineret, samt at kommunen har relevante oplysninger. Spørgsmålet belyser samarbejdet mellem afdelingen og den kommunale hjemme(syge)pleje ved udskrivelsen.

Spørgsmål 19 måler *indikator 4 i standard 2.16.3 Intervention over for patienter med sundhedsmæssig risiko.*

Standardens formål er at sikre information til patienten om muligheder for forebyggelse og sundhedsfremme. Spørgsmålet belyser, om patienten har været i tvivl om sin livsstils betydning for helbredet efter udskrivelsen.

LUP 2010 - Indlagte



16. Var du tryk eller utryk ved at skulle hjem fra afdelingen?

	Antal	%			Meget utryk	Resultat i forhold til 2009	Placering i forhold til specialet
		Meget tryk	Tryk	Utryk			
Specialeresultat for Kardiologi	2313	39,9	51,8	7,1	1,2	↗	-
Hjertemedicinsk afdeling B	258	53,5	41,9	3,5	1,2	↗	O
0-59 år	72	54,2	40,3	2,8	2,8	-	-
60+ år	186	53,2	42,5	3,8	0,5	-	-
Akut indlagt	60	40,0	56,7	3,3	0,0	-	-
Planlagt indlagt	198	57,6	37,4	3,5	1,5	-	-
Mand	170	57,6	39,4	1,8	1,2	-	-
Kvinde	88	45,5	46,6	6,8	1,1	-	-
7026_021 Kardiologisk afdeling B	258	53,5	41,9	3,5	1,2	-	-

17. Hvordan vurderer du, at afdelingen og den kommunale hjemmepleje/hjemmesygepleje har samarbejdet om din udskrivelse?

	Antal	%			Virkelig dårligt	Resultat i forhold til 2009	Placering i forhold til specialet
		Virkelig godt	Godt	Dårligt			
Specialeresultat for Kardiologi	510	29,1	59,6	7,3	4,1	→	-
Hjertemedicinsk afdeling B	46	28,3	54,3	8,7	8,7	→	G
0-59 år	13	23,1	69,2	7,7	0,0	-	-
60+ år	33	30,3	48,5	9,1	12,1	-	-
Akut indlagt	10	30,0	70,0	0,0	0,0	-	-
Planlagt indlagt	36	27,8	50,0	11,1	11,1	-	-
Mand	30	26,7	60,0	6,7	6,7	-	-
Kvinde	16	31,3	43,8	12,5	12,5	-	-
7026_021 Kardiologisk afdeling B	46	28,3	54,3	8,7	8,7	-	-

LUP 2010 - Indlagte



18. Hvordan vurderer du, at afdelingen har orienteret din praktiserende læge om dit behandlingsforløb?

	Antal	%				Resultat i forhold til 2009	Placering i forhold til specialet
		Virkelig godt	Godt	Dårligt	Virkelig dårligt		
Specialeresultat for Kardiologi	1159	23,8	66,3	7,1	2,8	↗	-
Hjertemedicinsk afdeling B	143	30,8	62,2	3,5	3,5	→	O
0-59 år	37	24,3	59,5	8,1	8,1	-	-
60+ år	106	33,0	63,2	1,9	1,9	-	-
Akut indlagt	36	30,6	63,9	2,8	2,8	-	-
Planlagt indlagt	107	30,8	61,7	3,7	3,7	-	-
Mand	90	34,4	60,0	2,2	3,3	-	-
Kvinde	53	24,5	66,0	5,7	3,8	-	-
7026_021 Kardiologisk afdeling B	143	30,8	62,2	3,5	3,5	-	-

19. Har du, efter du blev udskrevet fra afdelingen, været i tvivl om din livsstils betydning for dit helbred (fx motion, ernæring, rygning og alkohol)?

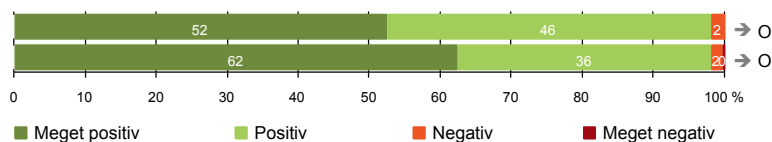
	Antal	%				Resultat i forhold til 2009	Placering i forhold til specialet
		Ja, i høj grad	Ja, i nogen grad	Nej, kun i mindre grad	Nej, slet ikke		
Specialeresultat for Kardiologi	1908	13,1	14,5	14,5	57,9	→	-
Hjertemedicinsk afdeling B	212	14,2	11,8	16,5	57,5	→	G
0-59 år	60	11,7	13,3	20,0	55,0	-	-
60+ år	152	15,1	11,2	15,1	58,6	-	-
Akut indlagt	53	20,8	7,5	18,9	52,8	-	-
Planlagt indlagt	159	11,9	13,2	15,7	59,1	-	-
Mand	139	16,5	10,1	17,3	56,1	-	-
Kvinde	73	9,6	15,1	15,1	60,3	-	-
7026_021 Kardiologisk afdeling B	212	14,2	11,8	16,5	57,5	-	-

LUP 2010 - Indlagte

SAMLET INDTRYK

20. Tilrettelæggelsen af det samlede behandlingsforløb er god (250)

21. Det samlede indtryk er godt (261)



Fakta om temaet

Spørgsmål og Den Danske Kvalitetsmodel (DDKM)

Spørgsmål 20 måler *indikator 3 i standard 2.17.1 Aftaler om samarbejde med primærsektoren*.

Standardens formål er at sikre, at patienten oplever overdragelsen koordineret. Spørgsmålet belyser tilrettelæggelsen af det samlede behandlingsforløb.

Kommentarfelt

Hvis patienten synes, afdelingen kunne gøre noget bedre, og/eller hvis patienten synes, afdelingen gjorde noget særligt godt, kan det skrives i et åbent kommentarfelt (Spørgsmål 22). De kommentarer patienterne har skrevet er samlet i pdf-filer, som er sendt til afdelingen.

LUP 2010 - Indlagte



20. Hvordan vurderer du, at dit samlede behandlingsforløb var tilrettelagt (før, under og efter indlæggelsen)?

	Antal	Virkelig godt	Godt	Dårligt	Virkelig dårligt	Resultat i forhold til 2009	Placering i forhold til specialet
		%					
Specialeresultat for Kardiologi	2096	41,7	55,2	2,4	0,8	↗	-
Hjertemedicinsk afdeling B	250	52,4	45,6	2,0	0,0	→	O
0-59 år	68	51,5	47,1	1,5	0,0	-	-
60+ år	182	52,7	45,1	2,2	0,0	-	-
Akut indlagt	53	47,2	50,9	1,9	0,0	-	-
Planlagt indlagt	197	53,8	44,2	2,0	0,0	-	-
Mand	167	53,9	44,3	1,8	0,0	-	-
Kvinde	83	49,4	48,2	2,4	0,0	-	-
7026_021 Kardiologisk afdeling B	250	52,4	45,6	2,0	0,0	-	-

21. Hvad er dit samlede indtryk af din indlæggelse på afdelingen?

	Antal	Virkelig godt	Godt	Dårligt	Virkelig dårligt	Resultat i forhold til 2009	Placering i forhold til specialet
		%					
Specialeresultat for Kardiologi	2319	48,8	48,1	2,6	0,5	↗	-
Hjertemedicinsk afdeling B	261	62,5	35,6	1,5	0,4	→	O
0-59 år	72	58,3	41,7	0,0	0,0	-	-
60+ år	189	64,0	33,3	2,1	0,5	-	-
Akut indlagt	59	62,7	35,6	1,7	0,0	-	-
Planlagt indlagt	202	62,4	35,6	1,5	0,5	-	-
Mand	170	65,9	32,4	1,8	0,0	-	-
Kvinde	91	56,0	41,8	1,1	1,1	-	-
7026_021 Kardiologisk afdeling B	261	62,5	35,6	1,5	0,4	-	-

LUP 2010 - Indlagte

DATAMATERIALE

Respondenter og repræsentativitet

		Antal respondenter	Fordeling af respondenter — % —	Antal i stikprøven	Svarprocent — % —	Chisq-test for uafhængighed
Afdeling	Hjertemedicinsk afdeling B	267	100,0	328	81,4	-
Speciale	Kardiologi	2417	100,0	3428	70,5	-
Alder	0-59 år	73	27,3	99	73,7	0,0190
	60+ år	194	72,7	229	84,7	0,0190
Indlæggelsesform	Akut indlagt	61	22,8	77	79,2	0,5738
	Planlagt indlagt	206	77,2	251	82,1	0,5738
Køn	Mand	174	65,2	209	83,3	0,2535
	Kvinde	93	34,8	119	78,2	0,2535
Afsnit	7026_021 Kardiologisk afdeling B	267	100,0	328	81,4	-
Indlæggelsestid	1-2 dage	213	79,8	261	81,6	*
	3-7 dage	43	16,1	50	86,0	*
	8-14 dage	6	2,2	10	60,0	*
	15+ dage	5	1,9	7	71,4	*

Forklaring på tabellens indhold

Kolonnerne viser

De første to talkolonner viser antallet af respondenter, altså det antal, der har svaret på spørgeskemaet, samt hvordan de fordeler sig på baggrundsvariablene. De tre sidste kolonner viser antal patienter i stikprøven, svarprocenten og chisq-test for, om der er forskel på repræsentationen af grupperne i de enkelte baggrundsvariable. Chisq-testen er bortfaldsanalyse for ambulatoriets baggrundsvariable. Værdien i denne kolonne er p-værdien. I bortfaldsanalyserne sammenlignes patienter, der har besvaret spørgeskemaet (respondenter), med de patienter, der ikke har besvaret spørgeskemaet (ikke-respondenter). Hvis p-værdien i chisq-testen er 0,05 eller højere, så er der ikke en signifikant forskel mellem respondenter og ikke-respondenter i forhold til den testede baggrundsvariabel. Hvis p-værdien derimod er lavere end 0,05, er der en signifikant forskel mellem respondenter og ikke-respondenter. Hvis der er signifikant forskel, kan svarprocenten bruges til at se, hvilken gruppe der er overrepræsenteret i forhold til den anden. Den med den højeste svarprocent, er den overrepræsenterede.

Brug af oplysningerne

Oplysningerne kan bruges til at vurdere, i hvilket omfang respondenternes svar er repræsentative for den samlede gruppe af patienter, der har modtaget spørgeskemaet. Hvis vi ved fra bortfaldsanalysen, at svarprocenten for kvinder er lavere end for mænd, og vi ser i et spørgsmål, at kvinderne er mere negative end mændene, så ved vi, at det samlede resultat for afdelingen er blevet lidt mere positivt, end hvis svarprocenten var lige høj for mænd og kvinder. Det er bl.a. grundet denne problematik, at der er justeret for effekten af baggrundsvariablene køn og alder i forbindelse med placeringen (O, U eller G) af ambulatoriet i forhold til specialeresultatet.

Vil du vide mere om tabellen, og hvordan du bruger den, så er der hjælp at hente her: www.patientoplevelser.dk/vejledning