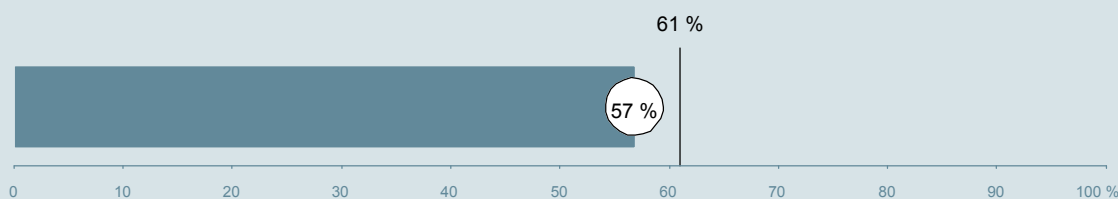




Medicinsk afdeling, Horsens Regionshospitalet Horsens og Brædstrup

Spørgeskemaet er udsendt til 287 patienter udskrevet fra afdelingen i perioden 9. august til 31. oktober 2010.
57 % af disse svarede på spørgeskemaet.
På landsplan svarede 61 % af de indlagte patienter.



AFDELINGSRAPPORTEN ER UDARBEJDET AF:

**Enheden for
Brugerundersøgelser**

www.patientoplevelser.dk

Revideret udgave
August 2011



INDHOLD

OVERSIGTSFIGUR	3
INDEN INDLÆGGELSEN OG VED MODTAGELSEN PÅ AFDELINGEN	4
PERSONALE	6
BEHANDLINGSFORLØB	10
INFORMATION	13
UDSKRIVELSE	16
SAMLET INDTRYK	19
DATAMATERIALE	21

Om rapporten

Spørgsmål:

Rapporten indeholder kun resultater for nationale spørgsmål.

Omkodninger af spørgsmål:

Spørgsmålene er ikke altid opgjort, som de fremstår i spørgeskemaet. Her følger et par eksempler:

- Svarene fra ét spørgsmål kan være opgjort på to forskellige måder, hvilket er angivet med en parentes efter spørgsmålsnummeret (4(1)).
- Svar fra flere spørgsmål kan være opsummeret i ét samlet resultat.
- Endelig er der spørgsmål, hvor svarkategorier samles i opgørelsen. Det er eksempelvis tilfældet for spørgsmål 7, hvor svarkategorierne "for meget" og "for lidt" opgøres som negative svar, mens "passende" er et positivt svar.

Mere detaljeret information om, hvilke spørgsmål, der er omkodet og hvordan, kan du finde på: www.patientoplevelser.dk/omkodninger

Sammenligning over tid (↗, ↘ eller →):

Pilene i figurer og tabeller viser, om afdelingens resultat i år er bedre, dårligere eller ikke signifikant forskelligt fra afdelingens eget resultat i 2009.

Placering i forhold til specialeresultatet (O, U eller G):

I figurer og tabeller angiver O, U og G, om afdelingens resultat er over, under eller ikke signifikant forskelligt fra specialeresultatet for Intern Medicin på landsplan.

Manglende tal (- eller blank) og (*):

En stjerne (*) betyder, at datagrundlaget er for spinkelt til at foretage analysen.

En streg (-) i tabellerne eller en blank () i figurerne betyder, at analysen ikke giver mening at gennemføre. De to mest almindelige eksempler på det er:

- at vi ikke kan tildele O, U eller G i de regionale spørgsmål, da vi ikke har et specialeresultat på landsplan at sammenligne med.
- at vi ikke kan sammenligne resultater over tid, hvis spørgsmålet ikke er det samme i 2009 og 2010.

Læsevejledning:

Du kan få mere hjælp til at læse figurer og tabeller i læsevejledningen på: www.patientoplevelser.dk/vejledning

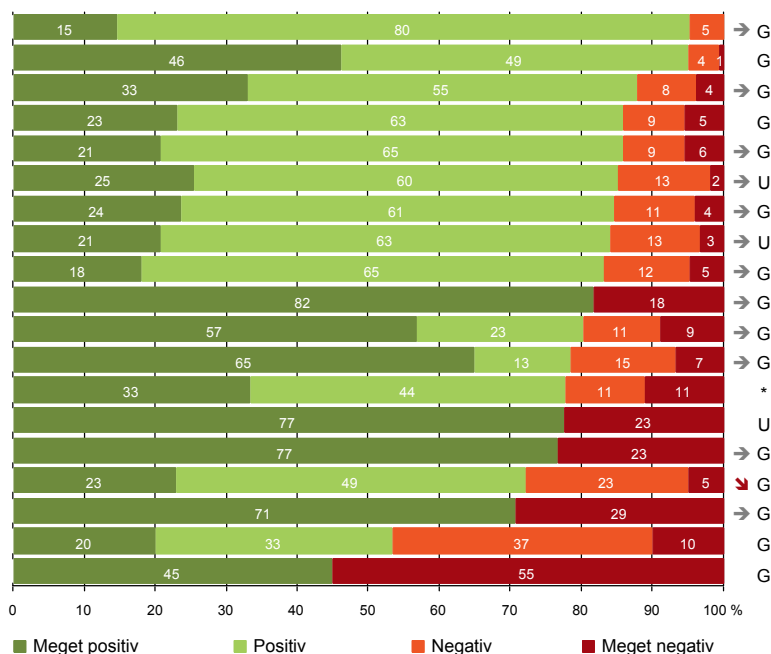
Spørgeskemaer:

Spørgeskemaet, patienterne har modtaget, kan du finde på: www.patientoplevelser.dk/skema

LUP 2010 - Indlagte

OVERSIGTSFIGUR

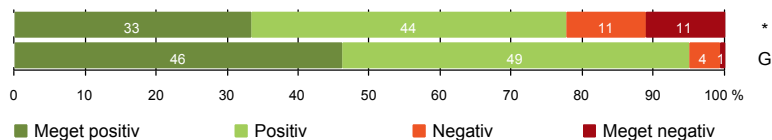
14. Den skriftlige information er god (41)
2. Modtagelsen på afdelingen er god (158)
21. Det samlede indtryk er godt (155)
12. Overflytning mellem afdelinger er godt tilrettelagt (91)
5. Personalets viden om sygdomsforløb er god ved planlagte samtaler (126)
16. Patienten er tryk ved at skulle hjem (154)
20. Tilrettelæggelsen af det samlede behandlingsforløb er god (123)
15. Den mundtlige information er god (150)
18. Afdelingens orientering af praktiserende læge er god (83)
6. Patienten er passende inddraget i beslutninger om behandlingen (153)
19. Patienten er ikke i tvivl om livsstilens betydning for helbredet (111)
11. Patienten oplever ikke unødigt ventetid, der forlænger opholdet (134)
1. Afdelingen informerer godt om ventetid fra indkaldelse til indlæggelse (9)
8. Patienten oplever ikke fejl (155)
7. Pårørende er passende inddraget i beslutninger om behandlingen (94)
17. Samarbejdet mellem afdeling og kommunal hjemmepleje er godt (61)
- 4(1). Patienten har kontaktperson(er) med særligt ansvar (153)
10. Personalet er gode til at håndtere fejl (30)
13. Patienten modtager skriftlig information (96)



Antal svar på det enkelte spørgsmål er vist i en parentes efter spørgsmålsteksten. To stjerner ved siden af hinanden (**) helt til højre i figuren betyder, at hverken sammenligning over tid (første *) eller placering i forhold til specialeresultatet (anden *) kan foretages, da datagrundlaget er for spinkelt i begge analyser.

INDEN INDLÆGGELSEN OG VED MODTAGELSEN PÅ AFDELINGEN

1. Afdelingen informerer godt om ventetid fra indkaldelse til indlæggelse (9)
2. Modtagelsen på afdelingen er god (158)



Fakta om temaet

Spørgsmål og Den Danske Kvalitetsmodel (DDKM)

Spørgsmål 1 måler *indikator 5 i standard 2.5.2 Indkaldelse af patienter til undersøgelse og behandling.*

Standardens formål er at sikre, at patienter indkaldes, informeres og behandles rettidigt. Spørgsmålet belyser, hvordan patienten vurderer afdelingens information, om ventetiden fra patienten blev indkaldt til afdelingen, til patienten blev indlagt.

Spørgsmål 2 måler *indikator 3 i standard 2.6.2 Modtagelse af elektivt henviste patienter.*

Standardens formål er at sikre, at modtagelsen af elektive patienter er rettidig, samt planlægges og udføres med respekt for patientens tid, ønsker og behov under de givne lovmæssige og lokale rammer. Spørgsmålet belyser, hvordan patienten oplevede modtagelsen på afdelingen

Kommentarfelt

Patienten har mulighed for at skrive en kommentar til modtagelsen i afdelingen i et åbent kommentarfelt (Spørgsmål 3). De kommentarer, patienterne har skrevet, er samlet i pdf-filer, som er sendt til afdelingen.

LUP 2010 - Indlagte



1. Hvordan vurderer du, at afdelingen informerede dig om ventetiden, fra du blev indkaldt til afdelingen, til du blev indlagt? (Omfatter kun patienter, som var planlagt indlagt)

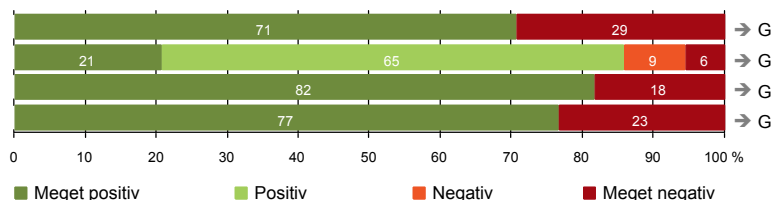
	Antal	Virkelig god	Godt	Dårligt	Virkelig dårligt	Resultat i forhold til 2009	Placering i forhold til specialet
	%						
Specialeresultat for Intern Medicin	482	28,9	65,2	4,7	1,3	-	-
Medicinsk afdeling, Horsens	9	33,3	44,4	11,1	11,1	-	*
0-59 år	4	50,0	50,0	0,0	0,0	-	-
60+ år	5	20,0	40,0	20,0	20,0	-	-
Akut indlagt	0	0,0	0,0	0,0	0,0	-	-
Planlagt indlagt	9	33,3	44,4	11,1	11,1	-	-
Mand	3	33,3	33,3	0,0	33,3	-	-
Kvinde	6	33,3	50,0	16,7	0,0	-	-
6006_040 Medicinsk Afdeling, Horsens	9	33,3	44,4	11,1	11,1	-	-

2. Hvordan oplevede du modtagelsen på afdelingen?

	Antal	Virkelig god	God	Dårlig	Virkelig dårlig	Resultat i forhold til 2009	Placering i forhold til specialet
	%						
Specialeresultat for Intern Medicin	6912	43,6	51,8	3,4	1,2	-	-
Medicinsk afdeling, Horsens	158	46,2	48,7	4,4	0,6	-	G
0-59 år	42	31,0	52,4	14,3	2,4	-	-
60+ år	116	51,7	47,4	0,9	0,0	-	-
Akut indlagt	146	45,9	49,3	4,1	0,7	-	-
Planlagt indlagt	12	50,0	41,7	8,3	0,0	-	-
Mand	84	47,6	51,2	0,0	1,2	-	-
Kvinde	74	44,6	45,9	9,5	0,0	-	-
6006_040 Medicinsk Afdeling, Horsens	158	46,2	48,7	4,4	0,6	-	-

PERSONALE

- 4(1). Patienten har kontaktperson(er) med særligt ansvar (153)
- 5. Personalets viden om sygdomsforløb er god ved planlagte samtaler (126)
- 6. Patienten er passende inddraget i beslutninger om behandlingen (153)
- 7. Pårørende er passende inddraget i beslutninger om behandlingen (94)



Fakta om temaet

Spørgsmål og Den Danske Kvalitetsmodel (DDKM)

Spørgsmål 4 måler *indikator 5 i standard 2.3.2 Sundhedsfaglig kontaktperson*.

Standardens formål er at sikre koordinering af de sundhedsfaglige ydelser under indlæggelse samt information til patient og pårørende om forløbet. Spørgsmålet belyser, om patienten har haft én eller flere kontaktpersoner, der havde særligt ansvar for forløbet.

Spørgsmål 5 måler *indikator 4 i standard 2.2.1 Vigtige samtaler med patienten*.

Standardens formål er at sikre, at patienten oplever, at vigtige samtaler foregår velforberedt og respektfuldt. Spørgsmålet belyser, om personalet havde sat sig ind i patientens sygdomsforløb ved de planlagte samtaler. (Se også spørgsmål 15, som måler indikator 3 i samme standard)

Spørgsmål 6 måler *indikator 3 i standard 2.1.2 Patientens inddragelse i beslutninger vedrørende behandlingen*.

Standardens formål er, at personalet gennem hele patientforløbet er opmærksom på patientens ønsker til medinddragelse i beslutninger vedrørende egen behandling. Spørgsmålet belyser, i hvilket omfang patienten blev inddraget i de beslutninger, der skulle træffes om patientens behandling og pleje.

Spørgsmål 7 måler *indikator 3 i standard 2.1.3 Pårørendes inddragelse i patientbehandlingen*.

Standardens formål er at sikre, at personalet er opmærksomt på pårørendes ønsker om information og den ressource, pårørende kan udgøre i patientforløbet. Spørgsmålet belyser, i hvilket omfang de pårørende blev inddraget i de beslutninger, der skulle træffes om patientens behandling og pleje.

Spørgsmål, der ikke indgår i figuren

Spørgsmål 4, der handler om patientens oplevelse af at have en kontaktperson med særligt ansvar, er opgjort på to måder. Spørgsmål 4(1) omfatter kun svar fra patienter, som har været indlagt mere end ét døgn. Spørgsmål 4(2) omfatter kun svar fra patienter, som har været indlagt mere end to døgn. Det er kun spørgsmål 4(1), der vises i figuren, mens begge spørgsmål kan ses i tabellerne senere i kapitlet.

LUP 2010 - Indlagte

4(1). Oplevede du, at én eller flere kontaktperson(er) på afdelingen havde særligt ansvar for dit forløb? (Omfatter kun patienter, som har været indlagt mere end ét døgn)

	Antal	Ja, én kontaktperson	Ja, flere kontaktpersoner	Nej	Resultat i forhold til 2009	Placering i forhold til specialet
	%					
Specialeresultat for Intern Medicin	6918	31,8	42,7	25,4	↗	-
Medicinsk afdeling, Horsens	153	32,0	38,6	29,4	→	G
0-59 år	42	23,8	45,2	31,0	-	-
60+ år	111	35,1	36,0	28,8	-	-
Akut indlagt	141	31,9	40,4	27,7	-	-
Planlagt indlagt	12	33,3	16,7	50,0	-	-
Mand	81	32,1	39,5	28,4	-	-
Kvinde	72	31,9	37,5	30,6	-	-
6006_040 Medicinsk Afdeling, Horsens	153	32,0	38,6	29,4	-	-

4(2). Oplevede du, at én eller flere kontaktperson(er) på afdelingen havde særligt ansvar for dit forløb? (Omfatter kun patienter, som har været indlagt mere end to døgn)

	Antal	Ja, én kontaktperson	Ja, flere kontaktpersoner	Nej	Resultat i forhold til 2009	Placering i forhold til specialet
	%					
Specialeresultat for Intern Medicin	4354	30,1	44,3	25,6	-	-
Medicinsk afdeling, Horsens	86	32,6	38,4	29,1	-	G
0-59 år	19	26,3	31,6	42,1	-	-
60+ år	67	34,3	40,3	25,4	-	-
Akut indlagt	81	33,3	40,7	25,9	-	-
Planlagt indlagt	5	20,0	0,0	80,0	-	-
Mand	45	33,3	37,8	28,9	-	-
Kvinde	41	31,7	39,0	29,3	-	-
6006_040 Medicinsk Afdeling, Horsens	86	32,6	38,4	29,1	-	-

LUP 2010 - Indlagte



5. Hvordan vurderer du, at afdelingens personale havde sat sig ind i dit sygdomsforløb ved de planlagte samtaler?

	Antal	%			Virkelig dårligt	Resultat i forhold til 2009	Placering i forhold til specialet
		Virkelig godt	Godt	Dårligt			
Specialeresultat for Intern Medicin	5706	25,3	63,4	8,2	3,1	↗	-
Medicinsk afdeling, Horsens	126	20,6	65,1	8,7	5,6	→	G
0-59 år	34	17,6	52,9	17,6	11,8	-	-
60+ år	92	21,7	69,6	5,4	3,3	-	-
Akut indlagt	116	21,6	64,7	8,6	5,2	-	-
Planlagt indlagt	10	10,0	70,0	10,0	10,0	-	-
Mand	67	23,9	62,7	7,5	6,0	-	-
Kvinde	59	16,9	67,8	10,2	5,1	-	-
6006_040 Medicinsk Afdeling, Horsens	126	20,6	65,1	8,7	5,6	-	-

6. I hvilket omfang blev du inddraget i de beslutninger, der skulle træffes om din behandling og pleje?

	Antal	%			Resultat i forhold til 2009	Placering i forhold til specialet
		For meget	Passende	For lidt		
Specialeresultat for Intern Medicin	6937	1,0	82,7	16,3	↗	-
Medicinsk afdeling, Horsens	153	1,3	81,7	17,0	→	G
0-59 år	42	0,0	78,6	21,4	-	-
60+ år	111	1,8	82,9	15,3	-	-
Akut indlagt	142	1,4	82,4	16,2	-	-
Planlagt indlagt	11	0,0	72,7	27,3	-	-
Mand	84	1,2	82,1	16,7	-	-
Kvinde	69	1,4	81,2	17,4	-	-
6006_040 Medicinsk Afdeling, Horsens	153	1,3	81,7	17,0	-	-

LUP 2010 - Indlagte

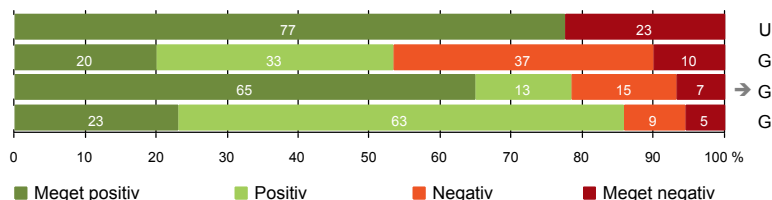


7. I hvilket omfang blev dine pårørende inddraget i de beslutninger, der skulle træffes om din behandling og pleje?

	Antal	For meget	Passende		For lidt	Resultat i forhold til 2009	Placering i forhold til specialet
				%			
Specialeresultat for Intern Medicin	4360	0,9	77,7	21,4		↗	-
Medicinsk afdeling, Horsens	94	0,0	76,6	23,4		→	G
0-59 år	24	0,0	83,3	16,7		-	-
60+ år	70	0,0	74,3	25,7		-	-
Akut indlagt	86	0,0	76,7	23,3		-	-
Planlagt indlagt	8	0,0	75,0	25,0		-	-
Mand	55	0,0	81,8	18,2		-	-
Kvinde	39	0,0	69,2	30,8		-	-
6006_040 Medicinsk Afdeling, Horsens	94	0,0	76,6	23,4		-	-

BEHANDLINGSFORLØB

- 8. Patienten oplever ikke fejl (155)
- 10. Personalet er gode til at håndtere fejl (30)
- 11. Patienten oplever ikke unødigt ventetid, der forlænger opholdet (134)
- 12. Overflytning mellem afdelinger er godt tilrettelagt (91)



Fakta om temaet

Spørgsmål og Den Danske Kvalitetsmodel (DDKM)

Spørgsmål 10 måler *indikator 3 i standard 1.2.9 Omsorg for patienter, pårørende og personale efter en utilsigtet hændelse*. Standardens formål er at tilbyde patienter, pårørende og personale relevant omsorg og eventuel behandling, der bidrager til at fjerne eller mindske fysiske og/eller mentale men efter en utilsigtet hændelse. Spørgsmålet belyser, hvordan patienten synes, at personalet tog hånd om fejlen, efter den blev opdaget.

Spørgsmål 11 måler *indikator 3 i standard 2.8.1 Planlægning af udredningsforløb*.

Standardens formål er at sikre, at patienten oplever et koordineret og effektivt udredningsforløb. Spørgsmålet belyser, om patienten oplever unødigt ventetid på undersøgelser eller behandlinger, der forlænger patientens ophold på sygehuset.

Spørgsmål 12 måler *indikator 3 i standard 2.17.4 Information ved overflytning mellem enheder og institutioner*.

Standardens formål er at sikre, at patienten oplever overflytninger som koordineret samt at relevant information medfølger ved overflytninger. Spørgsmålet belyser, tilrettelæggelsen af overflytningen af patienten mellem forskellige afdelinger.

Kommentarfelt

Patienten har mulighed for at uddybe, hvilke(n) fejl han/hun oplevede i et åbent kommentarfelt (Spørgsmål 9). De kommentarer, patienterne har skrevet, er samlet i pdf-filer, som er sendt til afdelingen.

LUP 2010 - Indlagte



8. Oplevede du, at der skete fejl i forbindelse med dit indlæggelsesforløb?

	Antal	%		Resultat i forhold til 2009	Placering i forhold til specialet
		Ja	Nej		
Specialeresultat for Intern Medicin	6949	12,6	87,4	-	-
Medicinsk afdeling, Horsens	155	22,6	77,4	-	U
0-59 år	43	37,2	62,8	-	-
60+ år	112	17,0	83,0	-	-
Akut indlagt	143	21,7	78,3	-	-
Planlagt indlagt	12	33,3	66,7	-	-
Mand	84	25,0	75,0	-	-
Kvinde	71	19,7	80,3	-	-
6006_040 Medicinsk Afdeling, Horsens	155	22,6	77,4	-	-

10. Hvordan synes du, at personalet tog hånd om fejlen/fejlene, efter den/de blev opdaget? (Omfatter kun patienter, som har oplevet fejl, og hvor personalet har kendt til fejlen(e))

	Antal	%			Virkelig dårligt	Resultat i forhold til 2009	Placering i forhold til specialet
		Virkelig godt	Godt	Dårligt			
Specialeresultat for Intern Medicin	662	15,8	42,9	25,9	15,4	-	-
Medicinsk afdeling, Horsens	30	20,0	33,3	36,7	10,0	-	G
0-59 år	14	21,4	28,6	35,7	14,3	-	-
60+ år	16	18,8	37,5	37,5	6,3	-	-
Akut indlagt	27	18,5	37,0	33,3	11,1	-	-
Planlagt indlagt	3	33,3	0,0	66,7	0,0	-	-
Mand	17	29,4	35,3	29,4	5,9	-	-
Kvinde	13	7,7	30,8	46,2	15,4	-	-
6006_040 Medicinsk Afdeling, Horsens	30	20,0	33,3	36,7	10,0	-	-

LUP 2010 - Indlagte



11. Oplevede du, at der opstod unødigt ventetid på undersøgelser eller behandlinger, der forlængede dit ophold på sygehuset?

	Antal	Ja, i høj grad	%			Resultat i forhold til 2009	Placering i forhold til specialet
			Ja, i nogen grad	Nej, kun i mindre grad	Nej, slet ikke		
Specialeresultat for Intern Medicin	6305	4,8	10,7	17,9	66,7	↗	-
Medicinsk afdeling, Horsens	134	6,7	14,9	13,4	64,9	→	G
0-59 år	40	7,5	17,5	10,0	65,0	-	-
60+ år	94	6,4	13,8	14,9	64,9	-	-
Akut indlagt	123	6,5	12,2	14,6	66,7	-	-
Planlagt indlagt	11	9,1	45,5	0,0	45,5	-	-
Mand	74	8,1	13,5	13,5	64,9	-	-
Kvinde	60	5,0	16,7	13,3	65,0	-	-
6006_040 Medicinsk Afdeling, Horsens	134	6,7	14,9	13,4	64,9	-	-

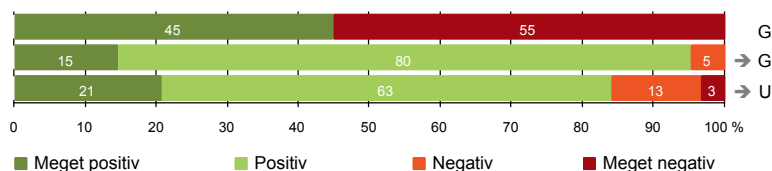
12. Hvordan vurderer du, at din overflytning mellem forskellige afdelinger var tilrettelagt? (Omfatter kun patienter, som er blevet overflyttet)

	Antal	Virkelig godt	%			Resultat i forhold til 2009	Placering i forhold til specialet
			Godt	Dårligt	Virkelig dårligt		
Specialeresultat for Intern Medicin	3572	21,2	66,9	8,6	3,3	-	-
Medicinsk afdeling, Horsens	91	23,1	62,6	8,8	5,5	-	G
0-59 år	25	20,0	56,0	16,0	8,0	-	-
60+ år	66	24,2	65,2	6,1	4,5	-	-
Akut indlagt	85	20,0	65,9	9,4	4,7	-	-
Planlagt indlagt	6	66,7	16,7	0,0	16,7	-	-
Mand	51	15,7	70,6	7,8	5,9	-	-
Kvinde	40	32,5	52,5	10,0	5,0	-	-
6006_040 Medicinsk Afdeling, Horsens	91	23,1	62,6	8,8	5,5	-	-

LUP 2010 - Indlagte

INFORMATION

- 13. Patienten modtager skriftlig information (96)
- 14. Den skriftlige information er god (41)
- 15. Den mundtlige information er god (150)



Fakta om temaet

Spørgsmål og Den Danske Kvalitetsmodel (DDKM)

Spørgsmål 13 og spørgsmål 14 måler *indikator 3 i standard 2.2.2 Skriftlig information i behandlingsforløbet*.

Standardens formål er at understøtte og supplere mundtlig information samt at sikre, at patienten har mulighed for at repetere og genkalde den information, der er givet. Spørgsmålene belyser, om patienten har modtaget skriftlig information om sin sygdom og/eller behandling i forbindelse med indlæggelsesforløbet, samt hvordan patienten vurderer den skriftlige information.

Spørgsmål 15 måler *indikator 3 i standard 2.2.1 Vigtige samtaler med patienten*.

Standardens formål er at sikre, at patienten oplever, at vigtige samtaler foregår velforberejdet og respektfuldt. Spørgsmålet belyser, hvordan patienten vurderer den mundtlige information. (Se også spørgsmål 5, som måler indikator 4 i samme standard)

LUP 2010 - Indlagte

13. Har du i forbindelse med dit indlæggelsesforløb modtaget skriftlig information om din sygdom og/eller behandling? (Omfatter kun patienter, der har haft behov for skriftlig information)

	Antal	Ja, før indlæggelsen	Ja, mens jeg var indlagt	Ja, før og under indlæggelsen	Nej, jeg fik ikke tilbudt det	Resultat i forhold til 2009	Placering i forhold til specialet
Specialeresultat for Intern Medicin	4425	9,6	36,5	2,5	51,3	-	-
Medicinsk afdeling, Horsens	96	8,3	35,4	1,0	55,2	-	G
0-59 år	33	9,1	39,4	0,0	51,5	-	-
60+ år	63	7,9	33,3	1,6	57,1	-	-
Akut indlagt	87	3,4	36,8	1,1	58,6	-	-
Planlagt indlagt	9	55,6	22,2	0,0	22,2	-	-
Mand	47	6,4	34,0	2,1	57,4	-	-
Kvinde	49	10,2	36,7	0,0	53,1	-	-
6006_040 Medicinsk Afdeling, Horsens	96	8,3	35,4	1,0	55,2	-	-

14. Hvordan vurderer du alt i alt den skriftlige information, du fik? (Omfatter kun patienter, som har modtaget skriftlig information og læst den)

	Antal	Virkelig god	God	Dårlig	Virkelig dårlig	Resultat i forhold til 2009	Placering i forhold til specialet
Specialeresultat for Intern Medicin	2000	21,3	75,2	3,2	0,3	→	-
Medicinsk afdeling, Horsens	41	14,6	80,5	4,9	0,0	→	G
0-59 år	16	18,8	75,0	6,3	0,0	-	-
60+ år	25	12,0	84,0	4,0	0,0	-	-
Akut indlagt	35	14,3	80,0	5,7	0,0	-	-
Planlagt indlagt	6	16,7	83,3	0,0	0,0	-	-
Mand	19	21,1	78,9	0,0	0,0	-	-
Kvinde	22	9,1	81,8	9,1	0,0	-	-
6006_040 Medicinsk Afdeling, Horsens	41	14,6	80,5	4,9	0,0	-	-

LUP 2010 - Indlagte

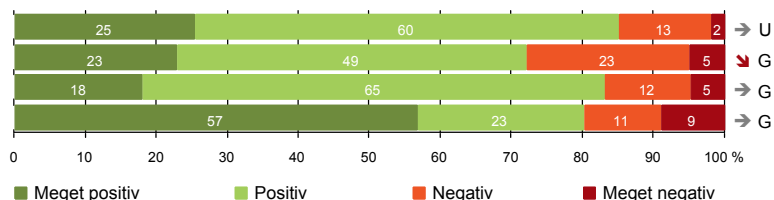


15. Hvordan vurderer du alt i alt den mundtlige information, du fik, mens du var indlagt?

	Antal	%			Virkelig dårlig	Resultat i forhold til 2009	Placering i forhold til specialet
		Virkelig god	God	Dårlig			
Specialeresultat for Intern Medicin	6882	27,2	61,9	9,1	1,8	↗	-
Medicinsk afdeling, Horsens	150	20,7	63,3	12,7	3,3	→	U
0-59 år	41	19,5	58,5	14,6	7,3	-	-
60+ år	109	21,1	65,1	11,9	1,8	-	-
Akut indlagt	138	19,6	64,5	12,3	3,6	-	-
Planlagt indlagt	12	33,3	50,0	16,7	0,0	-	-
Mand	82	24,4	61,0	11,0	3,7	-	-
Kvinde	68	16,2	66,2	14,7	2,9	-	-
6006_040 Medicinsk Afdeling, Horsens	150	20,7	63,3	12,7	3,3	-	-

UDSKRIVELSE

- 16. Patienten er tryk ved at skulle hjem (154)
- 17. Samarbejdet mellem afdeling og kommunal hjemmepleje er godt (61)
- 18. Afdelingens orientering af praktiserende læge er god (83)
- 19. Patienten er ikke i tvivl om livsstils betydning for helbredet (111)



Fakta om temaet

Spørgsmål og Den Danske Kvalitetsmodel (DDKM)

Spørgsmål 17 måler *indikator 3 i standard 2.17.3 Information til kommune ved udskrivelse af patient fra institution.*

Standardens formål er at sikre, at patienten oplever overgangen til kommunalt regi som koordineret, samt at kommunen har relevante oplysninger. Spørgsmålet belyser samarbejdet mellem afdelingen og den kommunale hjemme(syge)pleje ved udskrivelsen.

Spørgsmål 19 måler *indikator 4 i standard 2.16.3 Intervention over for patienter med sundhedsmæssig risiko.*

Standardens formål er at sikre information til patienten om muligheder for forebyggelse og sundhedsfremme. Spørgsmålet belyser, om patienten har været i tvivl om sin livsstils betydning for helbredet efter udskrivelsen.

LUP 2010 - Indlagte



16. Var du tryk eller utryk ved at skulle hjem fra afdelingen?

	Antal	%			Meget utryk	Resultat i forhold til 2009	Placering i forhold til specialet
		Meget tryk	Tryk	Utryk			
Specialeresultat for Intern Medicin	6987	33,9	52,7	11,1	2,4	↗	-
Medicinsk afdeling, Horsens	154	25,3	59,7	13,0	1,9	→	U
0-59 år	42	33,3	50,0	14,3	2,4	-	-
60+ år	112	22,3	63,4	12,5	1,8	-	-
Akut indlagt	143	24,5	60,1	13,3	2,1	-	-
Planlagt indlagt	11	36,4	54,5	9,1	0,0	-	-
Mand	81	27,2	60,5	11,1	1,2	-	-
Kvinde	73	23,3	58,9	15,1	2,7	-	-
6006_040 Medicinsk Afdeling, Horsens	154	25,3	59,7	13,0	1,9	-	-

17. Hvordan vurderer du, at afdelingen og den kommunale hjemmepleje/hjemmesygepleje har samarbejdet om din udskrivelse?

	Antal	%			Virkelig dårligt	Resultat i forhold til 2009	Placering i forhold til specialet
		Virkelig godt	Godt	Dårligt			
Specialeresultat for Intern Medicin	2492	27,9	57,5	9,1	5,5	→	-
Medicinsk afdeling, Horsens	61	23,0	49,2	23,0	4,9	↘	G
0-59 år	12	25,0	33,3	33,3	8,3	-	-
60+ år	49	22,4	53,1	20,4	4,1	-	-
Akut indlagt	57	24,6	45,6	24,6	5,3	-	-
Planlagt indlagt	4	0,0	100,0	0,0	0,0	-	-
Mand	35	22,9	48,6	25,7	2,9	-	-
Kvinde	26	23,1	50,0	19,2	7,7	-	-
6006_040 Medicinsk Afdeling, Horsens	61	23,0	49,2	23,0	4,9	-	-

LUP 2010 - Indlagte



18. Hvordan vurderer du, at afdelingen har orienteret din praktiserende læge om dit behandlingsforløb?

	Antal	%				Resultat i forhold til 2009	Placering i forhold til specialet
		Virkelig godt	Godt	Dårligt	Virkelig dårligt		
Specialeresultat for Intern Medicin	3595	21,1	65,3	9,7	3,9	↗	-
Medicinsk afdeling, Horsens	83	18,1	65,1	12,0	4,8	→	G
0-59 år	16	6,3	56,3	31,3	6,3	-	-
60+ år	67	20,9	67,2	7,5	4,5	-	-
Akut indlagt	77	19,5	63,6	13,0	3,9	-	-
Planlagt indlagt	6	0,0	83,3	0,0	16,7	-	-
Mand	49	20,4	55,1	18,4	6,1	-	-
Kvinde	34	14,7	79,4	2,9	2,9	-	-
6006_040 Medicinsk Afdeling, Horsens	83	18,1	65,1	12,0	4,8	-	-

19. Har du, efter du blev udskrevet fra afdelingen, været i tvivl om din livsstils betydning for dit helbred (fx motion, ernæring, rygning og alkohol)?

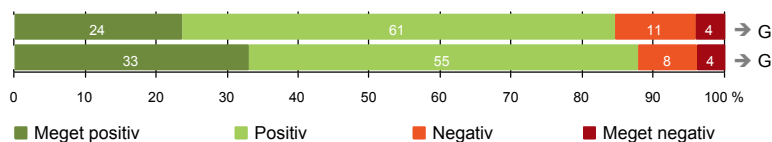
	Antal	%				Resultat i forhold til 2009	Placering i forhold til specialet
		Ja, i høj grad	Ja, i nogen grad	Nej, kun i mindre grad	Nej, slet ikke		
Specialeresultat for Intern Medicin	5201	12,1	18,6	15,8	53,6	→	-
Medicinsk afdeling, Horsens	111	9,0	10,8	23,4	56,8	→	G
0-59 år	36	8,3	5,6	16,7	69,4	-	-
60+ år	75	9,3	13,3	26,7	50,7	-	-
Akut indlagt	102	9,8	9,8	24,5	55,9	-	-
Planlagt indlagt	9	0,0	22,2	11,1	66,7	-	-
Mand	63	14,3	11,1	22,2	52,4	-	-
Kvinde	48	2,1	10,4	25,0	62,5	-	-
6006_040 Medicinsk Afdeling, Horsens	111	9,0	10,8	23,4	56,8	-	-

LUP 2010 - Indlagte

SAMLET INDTRYK

20. Tilrettelæggelsen af det samlede behandlingsforløb er god (123)

21. Det samlede indtryk er godt (155)



Fakta om temaet

Spørgsmål og Den Danske Kvalitetsmodel (DDKM)

Spørgsmål 20 måler *indikator 3 i standard 2.17.1 Aftaler om samarbejde med primærsektoren*.

Standardens formål er at sikre, at patienten oplever overdragelsen koordineret. Spørgsmålet belyser tilrettelæggelsen af det samlede behandlingsforløb.

Kommentarfelt

Hvis patienten synes, afdelingen kunne gøre noget bedre, og/eller hvis patienten synes, afdelingen gjorde noget særligt godt, kan det skrives i et åbent kommentarfelt (Spørgsmål 22). De kommentarer patienterne har skrevet er samlet i pdf-filer, som er sendt til afdelingen.

LUP 2010 - Indlagte



20. Hvordan vurderer du, at dit samlede behandlingsforløb var tilrettelagt (før, under og efter indlæggelsen)?

	Antal	%			Virkelig dårligt	Resultat i forhold til 2009	Placering i forhold til specialet
		Virkelig godt	Godt	Dårligt			
Specialeresultat for Intern Medicin	5987	27,7	63,0	6,5	2,8	↗	-
Medicinsk afdeling, Horsens	123	23,6	61,0	11,4	4,1	→	G
0-59 år	38	23,7	50,0	23,7	2,6	-	-
60+ år	85	23,5	65,9	5,9	4,7	-	-
Akut indlagt	113	23,9	60,2	12,4	3,5	-	-
Planlagt indlagt	10	20,0	70,0	0,0	10,0	-	-
Mand	65	29,2	56,9	7,7	6,2	-	-
Kvinde	58	17,2	65,5	15,5	1,7	-	-
6006_040 Medicinsk Afdeling, Horsens	123	23,6	61,0	11,4	4,1	-	-

21. Hvad er dit samlede indtryk af din indlæggelse på afdelingen?

	Antal	%			Virkelig dårligt	Resultat i forhold til 2009	Placering i forhold til specialet
		Virkelig godt	Godt	Dårligt			
Specialeresultat for Intern Medicin	6997	36,2	55,8	6,0	2,0	↗	-
Medicinsk afdeling, Horsens	155	32,9	54,8	8,4	3,9	→	G
0-59 år	43	27,9	48,8	14,0	9,3	-	-
60+ år	112	34,8	57,1	6,3	1,8	-	-
Akut indlagt	143	33,6	54,5	8,4	3,5	-	-
Planlagt indlagt	12	25,0	58,3	8,3	8,3	-	-
Mand	82	36,6	54,9	6,1	2,4	-	-
Kvinde	73	28,8	54,8	11,0	5,5	-	-
6006_040 Medicinsk Afdeling, Horsens	155	32,9	54,8	8,4	3,9	-	-

LUP 2010 - Indlagte

DATAMATERIALE

Respondenter og repræsentativitet

		Antal respondenter	Fordeling af respondenter — % —	Antal i stikprøven	Svarprocent — % —	Chisq-test for uafhængighed
Afdeling	Medicinsk afdeling, Horsens	163	100,0	287	56,8	-
Speciale	Intern Medicin	7498	100,0	14104	53,2	-
Alder	0-59 år	43	26,4	87	49,4	0,0965
	60+ år	120	73,6	200	60,0	0,0965
Indlæggelsesform	Akut indlagt	151	92,6	269	56,1	0,3825
	Planlagt indlagt	12	7,4	18	66,7	0,3825
Køn	Mand	85	52,1	139	61,2	0,1488
	Kvinde	78	47,9	148	52,7	0,1488
Afsnit	6006_040 Medicinsk Afdeling, Horsens	163	100,0	287	56,8	-
Indlæggelsestid	1-2 dage	72	44,2	126	57,1	*
	3-7 dage	61	37,4	105	58,1	*
	8-14 dage	25	15,3	46	54,3	*
	15+ dage	5	3,1	10	50,0	*

Forklaring på tabellens indhold

Kolonnerne viser

De første to kolonner viser antallet af respondenter, altså det antal, der har svaret på spørgeskemaet, samt hvordan de fordeler sig på baggrundsvariablene. De tre sidste kolonner viser antal patienter i stikprøven, svarprocenten og chisq-test for, om der er forskel på repræsentationen af grupperne i de enkelte baggrundsvariable. Chisq-testen er bortfaldsanalyse for ambulatoriets baggrundsvariable. Værdien i denne kolonne er p-værdien. I bortfaldsanalyserne sammenlignes patienter, der har besvaret spørgeskemaet (respondenter), med de patienter, der ikke har besvaret spørgeskemaet (ikke-respondenter). Hvis p-værdien i chisq-testen er 0,05 eller højere, så er der ikke en signifikant forskel mellem respondenter og ikke-respondenter i forhold til den testede baggrundsvariabel. Hvis p-værdien derimod er lavere end 0,05, er der en signifikant forskel mellem respondenter og ikke-respondenter. Hvis der er signifikant forskel, kan svarprocenten bruges til at se, hvilken gruppe der er overrepræsenteret i forhold til den anden. Den med den højeste svarprocent, er den overrepræsenterede.

Brug af oplysningerne

Oplysningerne kan bruges til at vurdere, i hvilket omfang respondenternes svar er repræsentative for den samlede gruppe af patienter, der har modtaget spørgeskemaet. Hvis vi ved fra bortfaldsanalysen, at svarprocenten for kvinder er lavere end for mænd, og vi ser i et spørgsmål, at kvinderne er mere negative end mændene, så ved vi, at det samlede resultat for afdelingen er blevet lidt mere positivt, end hvis svarprocenten var lige høj for mænd og kvinder. Det er bl.a. grundet denne problematik, at der er justeret for effekten af baggrundsvariablene køn og alder i forbindelse med placeringen (O, U eller G) af ambulatoriet i forhold til specialeresultatet.

Vil du vide mere om tabellen, og hvordan du bruger den, så er der hjælp at hente her: www.patientoplevelser.dk/vejledning