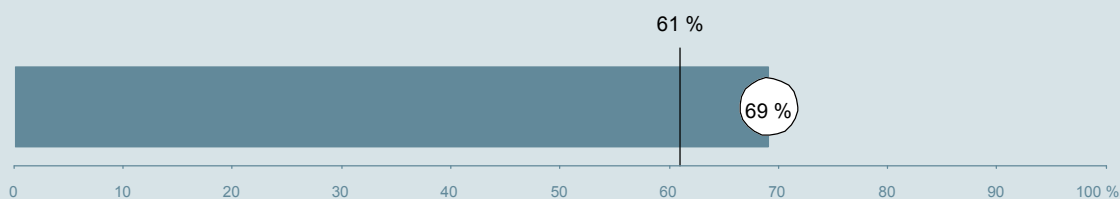




Hæmatologisk Afdeling R Århus Sygehus

Spørgeskemaet er udsendt til 149 patienter udskrevet fra afdelingen i perioden 9. august til 31. oktober 2010.
69 % af disse svarede på spørgeskemaet.
På landsplan svarede 61 % af de indlagte patienter.



AFDELINGSRAPPORTEN ER UDARBEJDET AF:

**Enheden for
Brugerundersøgelser**

www.patientoplevelser.dk

Revideret udgave
August 2011



INDHOLD

OVERSIGTSFIGUR	3
INDEN INDLÆGGELSEN OG VED MODTAGELSEN PÅ AFDELINGEN	4
PERSONALE	6
BEHANDLINGSFORLØB	10
INFORMATION	13
UDSKRIVELSE	16
SAMLET INDTRYK	19
DATAMATERIALE	21

Om rapporten

Spørgsmål:

Rapporten indeholder kun resultater for nationale spørgsmål.

Omkodninger af spørgsmål:

Spørgsmålene er ikke altid opgjort, som de fremstår i spørgeskemaet. Her følger et par eksempler:

- Svarene fra ét spørgsmål kan være opgjort på to forskellige måder, hvilket er angivet med en parentes efter spørgsmålsnummeret (4(1)).
- Svar fra flere spørgsmål kan være opsummeret i ét samlet resultat.
- Endelig er der spørgsmål, hvor svarkategorier samles i opgørelsen. Det er eksempelvis tilfældet for spørgsmål 7, hvor svarkategorierne "for meget" og "for lidt" opgøres som negative svar, mens "passende" er et positivt svar.

Mere detaljeret information om, hvilke spørgsmål, der er omkodet og hvordan, kan du finde på: www.patientoplevelser.dk/omkodninger

Sammenligning over tid (↗, ↘ eller →):

Pilene i figurer og tabeller viser, om afdelingens resultat i år er bedre, dårligere eller ikke signifikant forskelligt fra afdelingens eget resultat i 2009.

Placering i forhold til specialeresultatet (O, U eller G):

I figurer og tabeller angiver O, U og G, om afdelingens resultat er over, under eller ikke signifikant forskelligt fra specialeresultatet for Hæmatologi på landsplan.

Manglende tal (- eller blank) og (*):

En stjerne (*) betyder, at datagrundlaget er for spinkelt til at foretage analysen.

En streg (-) i tabellerne eller en blank () i figurerne betyder, at analysen ikke giver mening at gennemføre. De to mest almindelige eksempler på det er:

- at vi ikke kan tildele O, U eller G i de regionale spørgsmål, da vi ikke har et specialeresultat på landsplan at sammenligne med.
- at vi ikke kan sammenligne resultater over tid, hvis spørgsmålet ikke er det samme i 2009 og 2010.

Læsevejledning:

Du kan få mere hjælp til at læse figurer og tabeller i læsevejledningen på: www.patientoplevelser.dk/vejledning

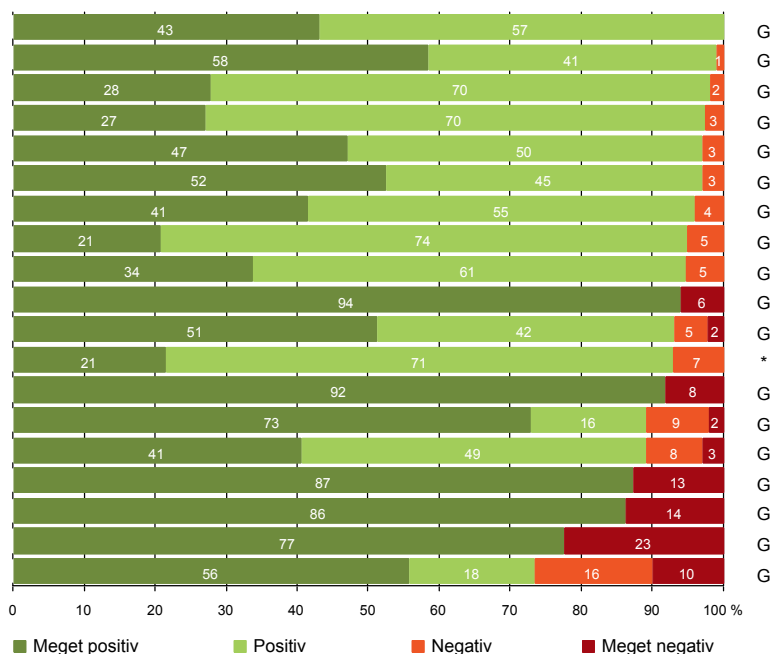
Spørgeskemaer:

Spørgeskemaet, patienterne har modtaget, kan du finde på: www.patientoplevelser.dk/skema

LUP 2010 - Indlagte

OVERSIGTSFIGUR

- 20. Tilrettelæggelsen af det samlede behandlingsforløb er god (93)
- 2. Modtagelsen på afdelingen er god (101)
- 14. Den skriftlige information er god (54)
- 18. Afdelingens orientering af praktiserende læge er god (37)
- 1. Afdelingen informerer godt om ventetid fra indkaldelse til indlæggelse (34)
- 21. Det samlede indtryk er godt (101)
- 15. Den mundtlige information er god (99)
- 12. Overflytning mellem afdelinger er godt tilrettelagt (58)
- 5. Personalets viden om sygdomsforløb er god ved planlagte samtaler (92)
- 6. Patienten er passende inddraget i beslutninger om behandlingen (100)
- 17. Samarbejdet mellem afdeling og kommunal hjemmepleje er godt (43)
- 10. Personalet er gode til at håndtere fejl (14)
- 7. Pårørende er passende inddraget i beslutninger om behandlingen (84)
- 11. Patienten oplever ikke unødigt ventetid, der forlænger opholdet (92)
- 16. Patienten er tryk ved at skulle hjem (101)
- 4(1). Patienten har kontaktperson(er) med særligt ansvar (102)
- 8. Patienten oplever ikke fejl (101)
- 13. Patienten modtager skriftlig information (71)
- 19. Patienten er ikke i tvivl om livsstils betydning for helbredet (79)

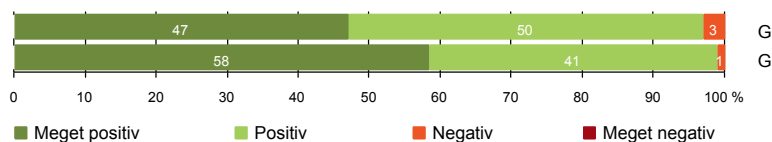


Antal svar på det enkelte spørgsmål er vist i en parentes efter spørgsmålsteksten. To stjerner ved siden af hinanden (**) helt til højre i figuren betyder, at hverken sammenligning over tid (første *) eller placering i forhold til specialeresultatet (anden *) kan foretages, da datagrundlaget er for spinkelt i begge analyser.

Der er ikke foretaget sammenligninger over tid for denne afdeling, fordi specialet Hæmatologi ikke indgik som et særskilt speciale i 2009. Læs mere om dette på: www.patientoplevelser.dk/vejledning.

INDEN INDLÆGGELSEN OG VED MODTAGELSEN PÅ AFDELINGEN

1. Afdelingen informerer godt om ventetid fra indkaldelse til indlæggelse (34)
2. Modtagelsen på afdelingen er god (101)



Fakta om temaet

Spørgsmål og Den Danske Kvalitetsmodel (DDKM)

Spørgsmål 1 måler *indikator 5 i standard 2.5.2 Indkaldelse af patienter til undersøgelse og behandling.*

Standardens formål er at sikre, at patienter indkaldes, informeres og behandles rettidigt. Spørgsmålet belyser, hvordan patienten vurderer afdelingens information, om ventetiden fra patienten blev indkaldt til afdelingen, til patienten blev indlagt.

Spørgsmål 2 måler *indikator 3 i standard 2.6.2 Modtagelse af elektivt henviste patienter.*

Standardens formål er at sikre, at modtagelsen af elektive patienter er rettidig, samt planlægges og udføres med respekt for patientens tid, ønsker og behov under de givne lovmæssige og lokale rammer. Spørgsmålet belyser, hvordan patienten oplevede modtagelsen på afdelingen

Kommentarfelt

Patienten har mulighed for at skrive en kommentar til modtagelsen i afdelingen i et åbent kommentarfelt (Spørgsmål 3). De kommentarer, patienterne har skrevet, er samlet i pdf-filer, som er sendt til afdelingen.

LUP 2010 - Indlagte



1. Hvordan vurderer du, at afdelingen informerede dig om ventetiden, fra du blev indkaldt til afdelingen, til du blev indlagt? (Omfatter kun patienter, som var planlagt indlagt)

	Antal	Virkelig god	Godt	Dårligt	Virkelig dårligt	Resultat i forhold til 2009	Placering i forhold til specialet
	%						
Specialeresultat for Hæmatologi	113	42,3	56,0	1,8	0,0	-	-
Hæmatologisk Afdeling R	34	47,1	50,0	2,9	0,0	-	G
0-59 år	12	41,7	58,3	0,0	0,0	-	-
60+ år	22	50,0	45,5	4,5	0,0	-	-
Akut indlagt	0	0,0	0,0	0,0	0,0	-	-
Planlagt indlagt	34	47,1	50,0	2,9	0,0	-	-
Mand	20	50,0	45,0	5,0	0,0	-	-
Kvinde	14	42,9	57,1	0,0	0,0	-	-
7004_051 Hæmatologisk afd. R	34	47,1	50,0	2,9	0,0	-	-

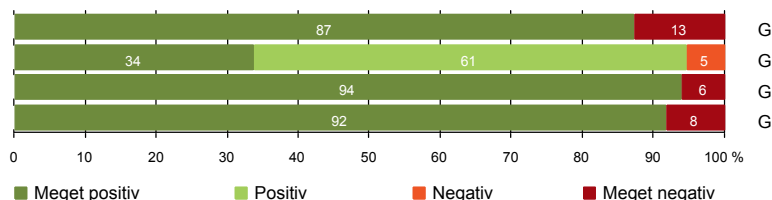
2. Hvordan oplevede du modtagelsen på afdelingen?

	Antal	Virkelig god	God	Dårlig	Virkelig dårlig	Resultat i forhold til 2009	Placering i forhold til specialet
	%						
Specialeresultat for Hæmatologi	415	53,9	44,2	2,0	0,0	-	-
Hæmatologisk Afdeling R	101	58,4	40,6	1,0	0,0	-	G
0-59 år	29	44,8	51,7	3,4	0,0	-	-
60+ år	72	63,9	36,1	0,0	0,0	-	-
Akut indlagt	57	61,4	36,8	1,8	0,0	-	-
Planlagt indlagt	44	54,5	45,5	0,0	0,0	-	-
Mand	66	65,2	34,8	0,0	0,0	-	-
Kvinde	35	45,7	51,4	2,9	0,0	-	-
7004_051 Hæmatologisk afd. R	101	58,4	40,6	1,0	0,0	-	-

LUP 2010 - Indlagte

PERSONALE

- 4(1). Patienten har kontaktperson(er) med særligt ansvar (102)
- 5. Personalets viden om sygdomsforløb er god ved planlagte samtaler (92)
- 6. Patienten er passende inddraget i beslutninger om behandlingen (100)
- 7. Pårørende er passende inddraget i beslutninger om behandlingen (84)



Fakta om temaet

Spørgsmål og Den Danske Kvalitetsmodel (DDKM)

Spørgsmål 4 måler *indikator 5 i standard 2.3.2 Sundhedsfaglig kontaktperson*.

Standardens formål er at sikre koordinering af de sundhedsfaglige ydelser under indlæggelse samt information til patient og pårørende om forløbet. Spørgsmålet belyser, om patienten har haft én eller flere kontaktpersoner, der havde særligt ansvar for forløbet.

Spørgsmål 5 måler *indikator 4 i standard 2.2.1 Vigtige samtaler med patienten*.

Standardens formål er at sikre, at patienten oplever, at vigtige samtaler foregår velforberedt og respektfuldt. Spørgsmålet belyser, om personalet havde sat sig ind i patientens sygdomsforløb ved de planlagte samtaler. (Se også spørgsmål 15, som måler indikator 3 i samme standard)

Spørgsmål 6 måler *indikator 3 i standard 2.1.2 Patientens inddragelse i beslutninger vedrørende behandlingen*.

Standardens formål er, at personalet gennem hele patientforløbet er opmærksom på patientens ønsker til medinddragelse i beslutninger vedrørende egen behandling. Spørgsmålet belyser, i hvilket omfang patienten blev inddraget i de beslutninger, der skulle træffes om patientens behandling og pleje.

Spørgsmål 7 måler *indikator 3 i standard 2.1.3 Pårørendes inddragelse i patientbehandlingen*.

Standardens formål er at sikre, at personalet er opmærksomt på pårørendes ønsker om information og den ressource, pårørende kan udgøre i patientforløbet. Spørgsmålet belyser, i hvilket omfang de pårørende blev inddraget i de beslutninger, der skulle træffes om patientens behandling og pleje.

Spørgsmål, der ikke indgår i figuren

Spørgsmål 4, der handler om patientens oplevelse af at have en kontaktperson med særligt ansvar, er opgjort på to måder. Spørgsmål 4(1) omfatter kun svar fra patienter, som har været indlagt mere end ét døgn. Spørgsmål 4(2) omfatter kun svar fra patienter, som har været indlagt mere end to døgn. Det er kun spørgsmål 4(1), der vises i figuren, mens begge spørgsmål kan ses i tabellerne senere i kapitlet.

LUP 2010 - Indlagte



4(1). Oplevede du, at én eller flere kontaktperson(er) på afdelingen havde særligt ansvar for dit forløb? (Omfatter kun patienter, som har været indlagt mere end ét døgn)

	Antal	Ja, én kontaktperson	Ja, flere kontaktpersoner	Nej	Resultat i forhold til 2009	Placering i forhold til specialet
	%					
Specialeresultat for Hæmatologi	417	31,2	54,3	14,5	-	-
Hæmatologisk Afdeling R	102	32,4	54,9	12,7	-	G
0-59 år	29	34,5	55,2	10,3	-	-
60+ år	73	31,5	54,8	13,7	-	-
Akut indlagt	59	30,5	57,6	11,9	-	-
Planlagt indlagt	43	34,9	51,2	14,0	-	-
Mand	67	37,3	53,7	9,0	-	-
Kvinde	35	22,9	57,1	20,0	-	-
7004_051 Hæmatologisk afd. R	102	32,4	54,9	12,7	-	-

4(2). Oplevede du, at én eller flere kontaktperson(er) på afdelingen havde særligt ansvar for dit forløb? (Omfatter kun patienter, som har været indlagt mere end to døgn)

	Antal	Ja, én kontaktperson	Ja, flere kontaktpersoner	Nej	Resultat i forhold til 2009	Placering i forhold til specialet
	%					
Specialeresultat for Hæmatologi	313	30,1	57,2	12,7	-	-
Hæmatologisk Afdeling R	68	29,4	58,8	11,8	-	G
0-59 år	19	31,6	57,9	10,5	-	-
60+ år	49	28,6	59,2	12,2	-	-
Akut indlagt	43	32,6	60,5	7,0	-	-
Planlagt indlagt	25	24,0	56,0	20,0	-	-
Mand	46	34,8	56,5	8,7	-	-
Kvinde	22	18,2	63,6	18,2	-	-
7004_051 Hæmatologisk afd. R	68	29,4	58,8	11,8	-	-

LUP 2010 - Indlagte



5. Hvordan vurderer du, at afdelingens personale havde sat sig ind i dit sygdomsforløb ved de planlagte samtaler?

	Antal	%			Virkelig dårligt	Resultat i forhold til 2009	Placering i forhold til specialet
		Virkelig godt	Godt	Dårligt			
Specialeresultat for Hæmatologi	377	37,1	56,6	5,7	0,6	-	-
Hæmatologisk Afdeling R	92	33,7	60,9	5,4	0,0	-	G
0-59 år	25	28,0	64,0	8,0	0,0	-	-
60+ år	67	35,8	59,7	4,5	0,0	-	-
Akut indlagt	51	35,3	60,8	3,9	0,0	-	-
Planlagt indlagt	41	31,7	61,0	7,3	0,0	-	-
Mand	62	40,3	54,8	4,8	0,0	-	-
Kvinde	30	20,0	73,3	6,7	0,0	-	-
7004_051 Hæmatologisk afd. R	92	33,7	60,9	5,4	0,0	-	-

6. I hvilket omfang blev du inddraget i de beslutninger, der skulle træffes om din behandling og pleje?

	Antal	%			Resultat i forhold til 2009	Placering i forhold til specialet
		For meget	Passende	For lidt		
Specialeresultat for Hæmatologi	412	0,5	93,6	5,9	-	-
Hæmatologisk Afdeling R	100	0,0	94,0	6,0	-	G
0-59 år	29	0,0	93,1	6,9	-	-
60+ år	71	0,0	94,4	5,6	-	-
Akut indlagt	57	0,0	93,0	7,0	-	-
Planlagt indlagt	43	0,0	95,3	4,7	-	-
Mand	65	0,0	93,8	6,2	-	-
Kvinde	35	0,0	94,3	5,7	-	-
7004_051 Hæmatologisk afd. R	100	0,0	94,0	6,0	-	-

LUP 2010 - Indlagte

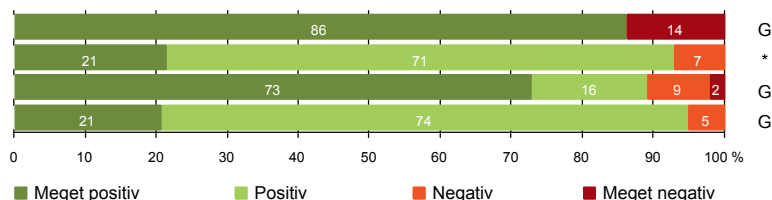


7. I hvilket omfang blev dine pårørende inddraget i de beslutninger, der skulle træffes om din behandling og pleje?

	Antal	For meget	Passende		For lidt	Resultat i forhold til 2009	Placering i forhold til specialet
			%				
Specialeresultat for Hæmatologi	317	0,7	90,3	9,1	-	-	
Hæmatologisk Afdeling R	84	0,0	91,7	8,3	-	G	
0-59 år	23	0,0	87,0	13,0	-	-	
60+ år	61	0,0	93,4	6,6	-	-	
Akut indlagt	44	0,0	90,9	9,1	-	-	
Planlagt indlagt	40	0,0	92,5	7,5	-	-	
Mand	56	0,0	91,1	8,9	-	-	
Kvinde	28	0,0	92,9	7,1	-	-	
7004_051 Hæmatologisk afd. R	84	0,0	91,7	8,3	-	-	

BEHANDLINGSFORLØB

- 8. Patienten oplever ikke fejl (101)
- 10. Personalet er gode til at håndtere fejl (14)
- 11. Patienten oplever ikke unødigt ventetid, der forlænger opholdet (92)
- 12. Overflytning mellem afdelinger er godt tilrettelagt (58)



Fakta om temaet

Spørgsmål og Den Danske Kvalitetsmodel (DDKM)

Spørgsmål 10 måler *indikator 3 i standard 1.2.9 Omsorg for patienter, pårørende og personale efter en utilsigtet hændelse.*

Standardens formål er at tilbyde patienter, pårørende og personale relevant omsorg og eventuel behandling, der bidrager til at fjerne eller mindske fysiske og/eller mentale men efter en utilsigtet hændelse. Spørgsmålet belyser, hvordan patienten synes, at personalet tog hånd om fejlen, efter den blev opdaget.

Spørgsmål 11 måler *indikator 3 i standard 2.8.1 Planlægning af udredningsforløb.*

Standardens formål er at sikre, at patienten oplever et koordineret og effektivt udredningsforløb. Spørgsmålet belyser, om patienten oplever unødigt ventetid på undersøgelser eller behandlinger, der forlænger patientens ophold på sygehuset.

Spørgsmål 12 måler *indikator 3 i standard 2.17.4 Information ved overflytning mellem enheder og institutioner.*

Standardens formål er at sikre, at patienten oplever overflytninger som koordineret samt at relevant information medfølger ved overflytninger. Spørgsmålet belyser, tilrettelæggelsen af overflytningen af patienten mellem forskellige afdelinger.

Kommentarfelt

Patienten har mulighed for at uddybe, hvilke(n) fejl han/hun oplevede i et åbent kommentarfelt (Spørgsmål 9). De kommentarer, patienterne har skrevet, er samlet i pdf-filer, som er sendt til afdelingen.

LUP 2010 - Indlagte



8. Oplevede du, at der skete fejl i forbindelse med dit indlæggelsesforløb?

	Antal	%		Resultat i forhold til 2009	Placering i forhold til specialet
		Ja	Nej		
Specialeresultat for Hæmatologi	417	13,4	86,6	-	-
Hæmatologisk Afdeling R	101	13,9	86,1	-	G
0-59 år	29	13,8	86,2	-	-
60+ år	72	13,9	86,1	-	-
Akut indlagt	58	15,5	84,5	-	-
Planlagt indlagt	43	11,6	88,4	-	-
Mand	66	12,1	87,9	-	-
Kvinde	35	17,1	82,9	-	-
7004_051 Hæmatologisk afd. R	101	13,9	86,1	-	-

10. Hvordan synes du, at personalet tog hånd om fejlen/fejlene, efter den/de blev opdaget? (Omfatter kun patienter, som har oplevet fejl, og hvor personalet har kendt til fejlen(e))

	Antal	%			Virkelig dårligt	Resultat i forhold til 2009	Placering i forhold til specialet
		Virkelig godt	Godt	Dårligt			
Specialeresultat for Hæmatologi	48	25,2	52,8	17,2	4,8	-	-
Hæmatologisk Afdeling R	14	21,4	71,4	7,1	0,0	-	*
0-59 år	4	0,0	75,0	25,0	0,0	-	-
60+ år	10	30,0	70,0	0,0	0,0	-	-
Akut indlagt	9	33,3	66,7	0,0	0,0	-	-
Planlagt indlagt	5	0,0	80,0	20,0	0,0	-	-
Mand	8	25,0	62,5	12,5	0,0	-	-
Kvinde	6	16,7	83,3	0,0	0,0	-	-
7004_051 Hæmatologisk afd. R	14	21,4	71,4	7,1	0,0	-	-

LUP 2010 - Indlagte



11. Oplevede du, at der opstod unødigt ventetid på undersøgelser eller behandlinger, der forlængede dit ophold på sygehuset?

	Antal	Ja, i høj grad	%			Resultat i forhold til 2009	Placering i forhold til specialet
			Ja, i nogen grad	Nej, kun i mindre grad	Nej, slet ikke		
Specialeresultat for Hæmatologi	381	3,7	10,9	16,1	69,3	-	-
Hæmatologisk Afdeling R	92	2,2	8,7	16,3	72,8	-	G
0-59 år	29	6,9	10,3	17,2	65,5	-	-
60+ år	63	0,0	7,9	15,9	76,2	-	-
Akut indlagt	53	1,9	9,4	18,9	69,8	-	-
Planlagt indlagt	39	2,6	7,7	12,8	76,9	-	-
Mand	59	0,0	8,5	22,0	69,5	-	-
Kvinde	33	6,1	9,1	6,1	78,8	-	-
7004_051 Hæmatologisk afd. R	92	2,2	8,7	16,3	72,8	-	-

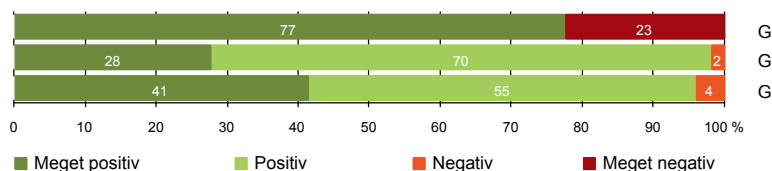
12. Hvordan vurderer du, at din overflytning mellem forskellige afdelinger var tilrettelagt? (Omfatter kun patienter, som er blevet overflyttet)

	Antal	Virkelig godt	%			Resultat i forhold til 2009	Placering i forhold til specialet
			Godt	Dårligt	Virkelig dårligt		
Specialeresultat for Hæmatologi	226	26,6	66,5	6,1	0,8	-	-
Hæmatologisk Afdeling R	58	20,7	74,1	5,2	0,0	-	G
0-59 år	16	0,0	93,8	6,3	0,0	-	-
60+ år	42	28,6	66,7	4,8	0,0	-	-
Akut indlagt	30	23,3	70,0	6,7	0,0	-	-
Planlagt indlagt	28	17,9	78,6	3,6	0,0	-	-
Mand	36	16,7	80,6	2,8	0,0	-	-
Kvinde	22	27,3	63,6	9,1	0,0	-	-
7004_051 Hæmatologisk afd. R	58	20,7	74,1	5,2	0,0	-	-

LUP 2010 - Indlagte

INFORMATION

- 13. Patienten modtager skriftlig information (71)
- 14. Den skriftlige information er god (54)
- 15. Den mundtlige information er god (99)



Fakta om temaet

Spørgsmål og Den Danske Kvalitetsmodel (DDKM)

Spørgsmål 13 og spørgsmål 14 måler *indikator 3 i standard 2.2.2 Skriftlig information i behandlingsforløbet*.

Standardens formål er at understøtte og supplere mundtlig information samt at sikre, at patienten har mulighed for at repetere og genkalde den information, der er givet. Spørgsmålene belyser, om patienten har modtaget skriftlig information om sin sygdom og/eller behandling i forbindelse med indlæggelsesforløbet, samt hvordan patienten vurderer den skriftlige information.

Spørgsmål 15 måler *indikator 3 i standard 2.2.1 Vigtige samtaler med patienten*.

Standardens formål er at sikre, at patienten oplever, at vigtige samtaler foregår velforberejdet og respektfuldt. Spørgsmålet belyser, hvordan patienten vurderer den mundtlige information. (Se også spørgsmål 5, som måler indikator 4 i samme standard)

LUP 2010 - Indlagte



13. Har du i forbindelse med dit indlæggelsesforløb modtaget skriftlig information om din sygdom og/eller behandling? (Omfatter kun patienter, der har haft behov for skriftlig information)

	Antal	%			Resultat i forhold til 2009	Placering i forhold til specialet
		Ja, før indlæggelsen	Ja, mens jeg var indlagt	Ja, før og under indlæggelsen		
Specialeresultat for Hæmatologi	296	26,1	32,9	12,6	-	-
Hæmatologisk Afdeling R	71	32,4	29,6	15,5	-	G
0-59 år	21	33,3	28,6	19,0	-	-
60+ år	50	32,0	30,0	14,0	-	-
Akut indlagt	33	21,2	36,4	15,2	-	-
Planlagt indlagt	38	42,1	23,7	15,8	-	-
Mand	50	32,0	28,0	18,0	-	-
Kvinde	21	33,3	33,3	9,5	-	-
7004_051 Hæmatologisk afd. R	71	32,4	29,6	15,5	-	-

14. Hvordan vurderer du alt i alt den skriftlige information, du fik? (Omfatter kun patienter, som har modtaget skriftlig information og læst den)

	Antal	%			Resultat i forhold til 2009	Placering i forhold til specialet
		Virkelig god	God	Dårlig		
Specialeresultat for Hæmatologi	209	33,4	65,2	1,4	-	-
Hæmatologisk Afdeling R	54	27,8	70,4	1,9	-	G
0-59 år	17	23,5	76,5	0,0	-	-
60+ år	37	29,7	67,6	2,7	-	-
Akut indlagt	24	29,2	66,7	4,2	-	-
Planlagt indlagt	30	26,7	73,3	0,0	-	-
Mand	39	28,2	69,2	2,6	-	-
Kvinde	15	26,7	73,3	0,0	-	-
7004_051 Hæmatologisk afd. R	54	27,8	70,4	1,9	-	-

LUP 2010 - Indlagte

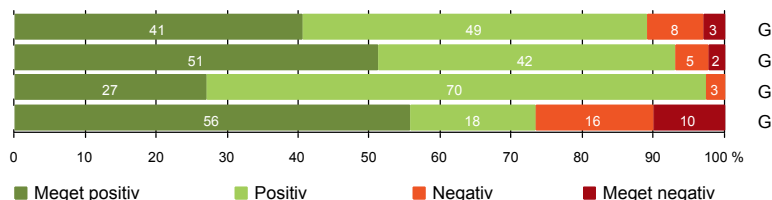


15. Hvordan vurderer du alt i alt den mundtlige information, du fik, mens du var indlagt?

	Antal	Virkelig god	God	Dårlig	Virkelig dårlig	Resultat i forhold til 2009	Placering i forhold til specialet
		%					
Specialeresultat for Hæmatologi	412	40,6	55,2	3,6	0,6	-	-
Hæmatologisk Afdeling R	99	41,4	54,5	4,0	0,0	-	G
0-59 år	28	42,9	50,0	7,1	0,0	-	-
60+ år	71	40,8	56,3	2,8	0,0	-	-
Akut indlagt	57	47,4	49,1	3,5	0,0	-	-
Planlagt indlagt	42	33,3	61,9	4,8	0,0	-	-
Mand	65	43,1	55,4	1,5	0,0	-	-
Kvinde	34	38,2	52,9	8,8	0,0	-	-
7004_051 Hæmatologisk afd. R	99	41,4	54,5	4,0	0,0	-	-

UDSKRIVELSE

- 16. Patienten er tryk ved at skulle hjem (101)
- 17. Samarbejdet mellem afdeling og kommunal hjemmepleje er godt (43)
- 18. Afdelingens orientering af praktiserende læge er god (37)
- 19. Patienten er ikke i tvivl om livsstils betydning for helbredet (79)



Fakta om temaet

Spørgsmål og Den Danske Kvalitetsmodel (DDKM)

Spørgsmål 17 måler *indikator 3 i standard 2.17.3 Information til kommune ved udskrivelse af patient fra institution.*

Standardens formål er at sikre, at patienten oplever overgangen til kommunalt regi som koordineret, samt at kommunen har relevante oplysninger. Spørgsmålet belyser samarbejdet mellem afdelingen og den kommunale hjemme(syge)pleje ved udskrivelsen.

Spørgsmål 19 måler *indikator 4 i standard 2.16.3 Intervention over for patienter med sundhedsmæssig risiko.*

Standardens formål er at sikre information til patienten om muligheder for forebyggelse og sundhedsfremme. Spørgsmålet belyser, om patienten har været i tvivl om sin livsstils betydning for helbredet efter udskrivelsen.

LUP 2010 - Indlagte



16. Var du tryk eller utryk ved at skulle hjem fra afdelingen?

	Antal	%			Meget utryk	Resultat i forhold til 2009	Placering i forhold til specialet
		Meget tryk	Tryk	Utryk			
Specialeresultat for Hæmatologi	406	41,7	48,1	8,1	2,1	-	-
Hæmatologisk Afdeling R	101	40,6	48,5	7,9	3,0	-	G
0-59 år	29	44,8	51,7	3,4	0,0	-	-
60+ år	72	38,9	47,2	9,7	4,2	-	-
Akut indlagt	58	43,1	41,4	10,3	5,2	-	-
Planlagt indlagt	43	37,2	58,1	4,7	0,0	-	-
Mand	66	40,9	48,5	7,6	3,0	-	-
Kvinde	35	40,0	48,6	8,6	2,9	-	-
7004_051 Hæmatologisk afd. R	101	40,6	48,5	7,9	3,0	-	-

17. Hvordan vurderer du, at afdelingen og den kommunale hjemmepleje/hjemmesygepleje har samarbejdet om din udskrivelse?

	Antal	%			Virkelig dårligt	Resultat i forhold til 2009	Placering i forhold til specialet
		Virkelig godt	Godt	Dårligt			
Specialeresultat for Hæmatologi	148	45,8	47,1	4,2	2,9	-	-
Hæmatologisk Afdeling R	43	51,2	41,9	4,7	2,3	-	G
0-59 år	4	0,0	75,0	0,0	25,0	-	-
60+ år	39	56,4	38,5	5,1	0,0	-	-
Akut indlagt	28	50,0	46,4	3,6	0,0	-	-
Planlagt indlagt	15	53,3	33,3	6,7	6,7	-	-
Mand	30	66,7	30,0	3,3	0,0	-	-
Kvinde	13	15,4	69,2	7,7	7,7	-	-
7004_051 Hæmatologisk afd. R	43	51,2	41,9	4,7	2,3	-	-

LUP 2010 - Indlagte



18. Hvordan vurderer du, at afdelingen har orienteret din praktiserende læge om dit behandlingsforløb?

	Antal	%			Virkelig dårligt	Resultat i forhold til 2009	Placering i forhold til specialet
		Virkelig godt	Godt	Dårligt			
Specialeresultat for Hæmatologi	139	19,2	73,9	3,6	3,3	-	-
Hæmatologisk Afdeling R	37	27,0	70,3	2,7	0,0	-	G
0-59 år	5	40,0	60,0	0,0	0,0	-	-
60+ år	32	25,0	71,9	3,1	0,0	-	-
Akut indlagt	26	30,8	69,2	0,0	0,0	-	-
Planlagt indlagt	11	18,2	72,7	9,1	0,0	-	-
Mand	26	30,8	65,4	3,8	0,0	-	-
Kvinde	11	18,2	81,8	0,0	0,0	-	-
7004_051 Hæmatologisk afd. R	37	27,0	70,3	2,7	0,0	-	-

19. Har du, efter du blev udskrevet fra afdelingen, været i tvivl om din livsstils betydning for dit helbred (fx motion, ernæring, rygning og alkohol)?

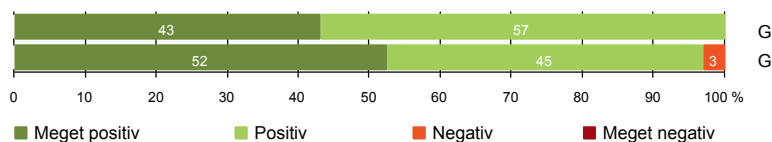
	Antal	%			Nej, slet ikke	Resultat i forhold til 2009	Placering i forhold til specialet
		Ja, i høj grad	Ja, i nogen grad	Nej, kun i mindre grad			
Specialeresultat for Hæmatologi	302	11,2	15,8	15,9	57,1	-	-
Hæmatologisk Afdeling R	79	10,1	16,5	17,7	55,7	-	G
0-59 år	25	0,0	8,0	16,0	76,0	-	-
60+ år	54	14,8	20,4	18,5	46,3	-	-
Akut indlagt	46	15,2	19,6	15,2	50,0	-	-
Planlagt indlagt	33	3,0	12,1	21,2	63,6	-	-
Mand	53	11,3	18,9	15,1	54,7	-	-
Kvinde	26	7,7	11,5	23,1	57,7	-	-
7004_051 Hæmatologisk afd. R	79	10,1	16,5	17,7	55,7	-	-

LUP 2010 - Indlagte

SAMLET INDTRYK

20. Tilrettelæggelsen af det samlede behandlingsforløb er god (93)

21. Det samlede indtryk er godt (101)



Fakta om temaet

Spørgsmål og Den Danske Kvalitetsmodel (DDKM)

Spørgsmål 20 måler *indikator 3 i standard 2.17.1 Aftaler om samarbejde med primærsektoren*.

Standardens formål er at sikre, at patienten oplever overdragelsen koordineret. Spørgsmålet belyser tilrettelæggelsen af det samlede behandlingsforløb.

Kommentarfelt

Hvis patienten synes, afdelingen kunne gøre noget bedre, og/eller hvis patienten synes, afdelingen gjorde noget særligt godt, kan det skrives i et åbent kommentarfelt (Spørgsmål 22). De kommentarer patienterne har skrevet er samlet i pdf-filer, som er sendt til afdelingen.

LUP 2010 - Indlagte



20. Hvordan vurderer du, at dit samlede behandlingsforløb var tilrettelagt (før, under og efter indlæggelsen)?

	Antal	%			Virkelig dårligt	Resultat i forhold til 2009	Placering i forhold til specialet
		Virkelig godt	Godt	Dårligt			
Specialeresultat for Hæmatologi	379	44,8	53,2	1,7	0,3	-	-
Hæmatologisk Afdeling R	93	43,0	57,0	0,0	0,0	-	G
0-59 år	25	48,0	52,0	0,0	0,0	-	-
60+ år	68	41,2	58,8	0,0	0,0	-	-
Akut indlagt	53	41,5	58,5	0,0	0,0	-	-
Planlagt indlagt	40	45,0	55,0	0,0	0,0	-	-
Mand	60	46,7	53,3	0,0	0,0	-	-
Kvinde	33	36,4	63,6	0,0	0,0	-	-
7004_051 Hæmatologisk afd. R	93	43,0	57,0	0,0	0,0	-	-

21. Hvad er dit samlede indtryk af din indlæggelse på afdelingen?

	Antal	%			Virkelig dårligt	Resultat i forhold til 2009	Placering i forhold til specialet
		Virkelig godt	Godt	Dårligt			
Specialeresultat for Hæmatologi	411	49,0	48,0	2,8	0,3	-	-
Hæmatologisk Afdeling R	101	52,5	44,6	3,0	0,0	-	G
0-59 år	28	50,0	42,9	7,1	0,0	-	-
60+ år	73	53,4	45,2	1,4	0,0	-	-
Akut indlagt	59	55,9	42,4	1,7	0,0	-	-
Planlagt indlagt	42	47,6	47,6	4,8	0,0	-	-
Mand	65	60,0	38,5	1,5	0,0	-	-
Kvinde	36	38,9	55,6	5,6	0,0	-	-
7004_051 Hæmatologisk afd. R	101	52,5	44,6	3,0	0,0	-	-

LUP 2010 - Indlagte

DATAMATERIALE

Respondenter og repræsentativitet

		Antal respondenter	Fordeling af respondenter — % —	Antal i stikprøven	Svarprocent — % —	Chisq-test for uafhængighed
Afdeling	Hæmatologisk Afdeling R	103	100,0	149	69,1	-
Speciale	Hæmatologi	431	100,0	645	66,8	-
Alder	0-59 år	29	28,2	44	65,9	0,5820
	60+ år	74	71,8	105	70,5	0,5820
Indlæggelsesform	Akut indlagt	59	57,3	88	67,0	0,5088
	Planlagt indlagt	44	42,7	61	72,1	0,5088
Køn	Mand	67	65,0	94	71,3	0,4579
	Kvinde	36	35,0	55	65,5	0,4579
Afsnit	7004_051 Hæmatologisk afd. R	103	100,0	149	69,1	-
Indlæggelsestid	1-2 dage	34	33,0	49	69,4	*
	3-7 dage	39	37,9	63	61,9	*
	8-14 dage	18	17,5	21	85,7	*
	15+ dage	12	11,7	16	75,0	*

Forklaring på tabellens indhold

Kolonnerne viser

De første to kolonner viser antallet af respondenter, altså det antal, der har svaret på spørgeskemaet, samt hvordan de fordeler sig på baggrundsvariablene. De tre sidste kolonner viser antal patienter i stikprøven, svarprocenten og chisq-test for, om der er forskel på repræsentationen af grupperne i de enkelte baggrundsvariable. Chisq-testen er bortfaldsanalyse for ambulatoriets baggrundsvariable. Værdien i denne kolonne er p-værdien. I bortfaldsanalyserne sammenlignes patienter, der har besvaret spørgeskemaet (respondenter), med de patienter, der ikke har besvaret spørgeskemaet (ikke-respondenter). Hvis p-værdien i chisq-testen er 0,05 eller højere, så er der ikke en signifikant forskel mellem respondenter og ikke-respondenter i forhold til den testede baggrundsvariabel. Hvis p-værdien derimod er lavere end 0,05, er der en signifikant forskel mellem respondenter og ikke-respondenter. Hvis der er signifikant forskel, kan svarprocenten bruges til at se, hvilken gruppe der er overrepræsenteret i forhold til den anden. Den med den højeste svarprocent, er den overrepræsenterede.

Brug af oplysningerne

Oplysningerne kan bruges til at vurdere, i hvilket omfang respondenternes svar er repræsentative for den samlede gruppe af patienter, der har modtaget spørgeskemaet. Hvis vi ved fra bortfaldsanalysen, at svarprocenten for kvinder er lavere end for mænd, og vi ser i et spørgsmål, at kvinderne er mere negative end mændene, så ved vi, at det samlede resultat for afdelingen er blevet lidt mere positivt, end hvis svarprocenten var lige høj for mænd og kvinder. Det er bl.a. grundet denne problematik, at der er justeret for effekten af baggrundsvariablene køn og alder i forbindelse med placeringen (O, U eller G) af ambulatoriet i forhold til specialeresultatet.

Vil du vide mere om tabellen, og hvordan du bruger den, så er der hjælp at hente her: www.patientoplevelser.dk/vejledning