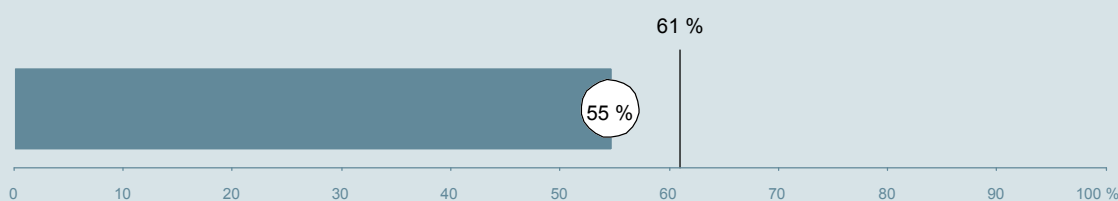




## Geriatrisk afdeling og rehabilitering G Århus Sygehus

Spørgeskemaet er udsendt til 141 patienter udskrevet fra afdelingen i perioden 9. august til 31. oktober 2010.  
55 % af disse svarede på spørgeskemaet.  
På landsplan svarede 61 % af de indlagte patienter.



AFDELINGSRAPPORTEN ER UDARBEJDET AF:

**Enheden for  
Brugerundersøgelser**

[www.patientoplevelser.dk](http://www.patientoplevelser.dk)

Revideret udgave  
August 2011



## INDHOLD

OVERSIGTSFIGUR	3
INDEN INDLÆGGELSEN OG VED MODTAGELSEN PÅ AFDELINGEN	4
PERSONALE	6
BEHANDLINGSFORLØB	10
INFORMATION	13
UDSKRIVELSE	16
SAMLET INDTRYK	19
DATAMATERIALE	21

### Om rapporten

#### Spørgsmål:

Rapporten indeholder kun resultater for nationale spørgsmål.

#### Omkodninger af spørgsmål:

Spørgsmålene er ikke altid opgjort, som de fremstår i spørgeskemaet. Her følger et par eksempler:

- Svarene fra ét spørgsmål kan være opgjort på to forskellige måder, hvilket er angivet med en parentes efter spørgsmålsnummeret ( 4(1) ).
- Svar fra flere spørgsmål kan være opsummeret i ét samlet resultat.
- Endelig er der spørgsmål, hvor svarkategorier samles i opgørelsen. Det er eksempelvis tilfældet for spørgsmål 7, hvor svarkategorierne "for meget" og "for lidt" opgøres som negative svar, mens "passende" er et positivt svar.

Mere detaljeret information om, hvilke spørgsmål, der er omkodet og hvordan, kan du finde på: [www.patientoplevelser.dk/omkodninger](http://www.patientoplevelser.dk/omkodninger)

#### Sammenligning over tid (↗, ↘ eller →):

Pilene i figurer og tabeller viser, om afdelingens resultat i år er bedre, dårligere eller ikke signifikant forskelligt fra afdelingens eget resultat i 2009.

#### Placering i forhold til specialeresultatet (O, U eller G):

I figurer og tabeller angiver O, U og G, om afdelingens resultat er over, under eller ikke signifikant forskelligt fra specialeresultatet for Geriatri på landsplan.

#### Manglende tal ( - eller blank ) og ( \* ):

En stjerne ( \* ) betyder, at datagrundlaget er for spinkelt til at foretage analysen.

En streg ( - ) i tabellerne eller en blank ( ) i figurerne betyder, at analysen ikke giver mening at gennemføre. De to mest almindelige eksempler på det er:

- at vi ikke kan tildele O, U eller G i de regionale spørgsmål, da vi ikke har et specialeresultat på landsplan at sammenligne med.
- at vi ikke kan sammenligne resultater over tid, hvis spørgsmålet ikke er det samme i 2009 og 2010.

#### Læsevejledning:

Du kan få mere hjælp til at læse figurer og tabeller i læsevejledningen på: [www.patientoplevelser.dk/vejledning](http://www.patientoplevelser.dk/vejledning)

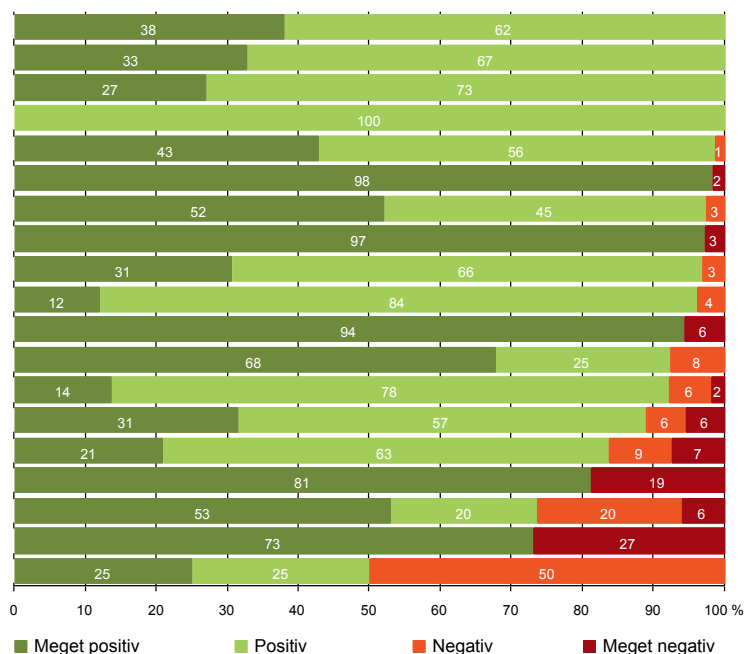
#### Spørgeskemaer:

Spørgeskemaet, patienterne har modtaget, kan du finde på: [www.patientoplevelser.dk/skema](http://www.patientoplevelser.dk/skema)

# LUP 2010 - Indlagte

## OVERSIGTSFIGUR

- 15. Den mundtlige information er god (71)
- 20. Tilrettelæggelsen af det samlede behandlingsforløb er god (61)
- 18. Afdelingens orientering af praktiserende læge er god (48)
- 1. Afdelingen informerer godt om ventetid fra indkaldelse til indlæggelse (2)
- 21. Det samlede indtryk er godt (70)
- 7. Pårørende er passende inddraget i beslutninger om behandlingen (58)
- 2. Modtagelsen på afdelingen er god (73)
- 6. Patienten er passende inddraget i beslutninger om behandlingen (70)
- 5. Personalets viden om sygdomsforløb er god ved planlagte samtaler (62)
- 14. Den skriftlige information er god (25)
- 8. Patienten oplever ikke fejl (70)
- 11. Patienten oplever ikke unødigt ventetid, der forlænger opholdet (65)
- 12. Overflytning mellem afdelinger er godt tilrettelagt (51)
- 17. Samarbejdet mellem afdeling og kommunal hjemmepleje er godt (54)
- 16. Patienten er tryk ved at skulle hjem (67)
- 4(1). Patienten har kontaktperson(er) med særligt ansvar (69)
- 19. Patienten er ikke i tvivl om livsstilens betydning for helbredet (49)
- 13. Patienten modtager skriftlig information (37)
- 10. Personalet er gode til at håndtere fejl (4)

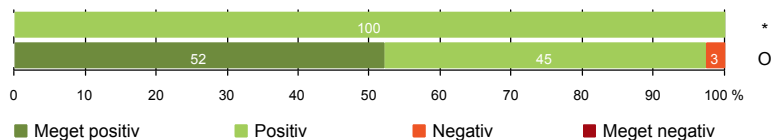


Antal svar på det enkelte spørgsmål er vist i en parentes efter spørgsmålsteksten. To stjerner ved siden af hinanden (\*\*) helt til højre i figuren betyder, at hverken sammenligning over tid (første \*) eller placering i forhold til specialeresultatet (anden \*) kan foretages, da datagrundlaget er for spinkelt i begge analyser.

Der er ikke foretaget sammenligninger over tid for denne afdeling, fordi specialet Geriatri ikke indgik som et særskilt speciale i 2009. Læs mere om dette på: [www.patientoplevelser.dk/vejledning](http://www.patientoplevelser.dk/vejledning).

## INDEN INDLÆGGELEN OG VED MODTAGELSEN PÅ AFDELINGEN

1. Afdelingen informerer godt om ventetid fra indkaldelse til indlæggelse (2)
2. Modtagelsen på afdelingen er god (73)



### Fakta om temaet

#### Spørgsmål og Den Danske Kvalitetsmodel (DDKM)

Spørgsmål 1 måler *indikator 5 i standard 2.5.2 Indkaldelse af patienter til undersøgelse og behandling.*

Standardens formål er at sikre, at patienter indkaldes, informeres og behandles rettidigt. Spørgsmålet belyser, hvordan patienten vurderer afdelingens information, om ventetiden fra patienten blev indkaldt til afdelingen, til patienten blev indlagt.

Spørgsmål 2 måler *indikator 3 i standard 2.6.2 Modtagelse af elektivt henviste patienter.*

Standardens formål er at sikre, at modtagelsen af elektive patienter er rettidig, samt planlægges og udføres med respekt for patientens tid, ønsker og behov under de givne lovmæssige og lokale rammer. Spørgsmålet belyser, hvordan patienten oplevede modtagelsen på afdelingen

#### Kommentarfelt

Patienten har mulighed for at skrive en kommentar til modtagelsen i afdelingen i et åbent kommentarfelt (Spørgsmål 3). De kommentarer, patienterne har skrevet, er samlet i pdf-filer, som er sendt til afdelingen.

# LUP 2010 - Indlagte



## 1. Hvordan vurderer du, at afdelingen informerede dig om ventetiden, fra du blev indkaldt til afdelingen, til du blev indlagt? (Omfatter kun patienter, som var planlagt indlagt)

	Antal	%			Virkelig dårligt	Resultat i forhold til 2009	Placering i forhold til specialet
		Virkelig godt	Godt	Dårligt			
Specialeresultat for Geriatri	64	21,4	72,1	6,5	0,0	-	-
Geriatrisk afdeling og rehabilitering G	2	0,0	100,0	0,0	0,0	-	*
0-59 år	0	0,0	0,0	0,0	0,0	-	-
60+ år	2	0,0	100,0	0,0	0,0	-	-
Akut indlagt	0	0,0	0,0	0,0	0,0	-	-
Planlagt indlagt	2	0,0	100,0	0,0	0,0	-	-
Mand	2	0,0	100,0	0,0	0,0	-	-
Kvinde	0	0,0	0,0	0,0	0,0	-	-
7004_131 Geriatrisk afdeling G	2	0,0	100,0	0,0	0,0	-	-

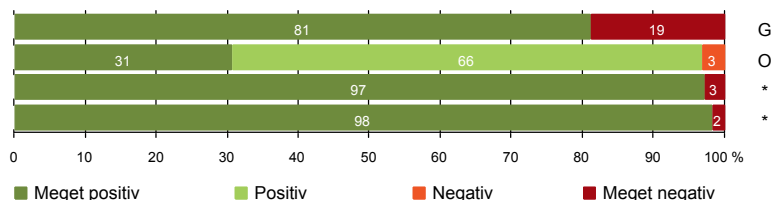
## 2. Hvordan oplevede du modtagelsen på afdelingen?

	Antal	%			Virkelig dårlig	Resultat i forhold til 2009	Placering i forhold til specialet
		Virkelig god	God	Dårlig			
Specialeresultat for Geriatri	353	37,0	59,1	3,0	1,0	-	-
Geriatrisk afdeling og rehabilitering G	73	52,1	45,2	2,7	0,0	-	O
0-59 år	0	0,0	0,0	0,0	0,0	-	-
60+ år	73	52,1	45,2	2,7	0,0	-	-
Akut indlagt	71	52,1	45,1	2,8	0,0	-	-
Planlagt indlagt	2	50,0	50,0	0,0	0,0	-	-
Mand	30	56,7	40,0	3,3	0,0	-	-
Kvinde	43	48,8	48,8	2,3	0,0	-	-
7004_131 Geriatrisk afdeling G	73	52,1	45,2	2,7	0,0	-	-

# LUP 2010 - Indlagte

## PERSONALE

- 4(1). Patienten har kontaktperson(er) med særligt ansvar (69)
- 5. Personalets viden om sygdomsforløb er god ved planlagte samtaler (62)
- 6. Patienten er passende inddraget i beslutninger om behandlingen (70)
- 7. Pårørende er passende inddraget i beslutninger om behandlingen (58)



## Fakta om temaet

### Spørgsmål og Den Danske Kvalitetsmodel (DDKM)

Spørgsmål 4 måler *indikator 5 i standard 2.3.2 Sundhedsfaglig kontaktperson*.

Standardens formål er at sikre koordinering af de sundhedsfaglige ydelser under indlæggelse samt information til patient og pårørende om forløbet. Spørgsmålet belyser, om patienten har haft én eller flere kontaktpersoner, der havde særligt ansvar for forløbet.

Spørgsmål 5 måler *indikator 4 i standard 2.2.1 Vigtige samtaler med patienten*.

Standardens formål er at sikre, at patienten oplever, at vigtige samtaler foregår velforberedt og respektfuldt. Spørgsmålet belyser, om personalet havde sat sig ind i patientens sygdomsforløb ved de planlagte samtaler. (Se også spørgsmål 15, som måler indikator 3 i samme standard)

Spørgsmål 6 måler *indikator 3 i standard 2.1.2 Patientens inddragelse i beslutninger vedrørende behandlingen*.

Standardens formål er, at personalet gennem hele patientforløbet er opmærksom på patientens ønsker til medinddragelse i beslutninger vedrørende egen behandling. Spørgsmålet belyser, i hvilket omfang patienten blev inddraget i de beslutninger, der skulle træffes om patientens behandling og pleje.

Spørgsmål 7 måler *indikator 3 i standard 2.1.3 Pårørendes inddragelse i patientbehandlingen*.

Standardens formål er at sikre, at personalet er opmærksomt på pårørendes ønsker om information og den ressource, pårørende kan udgøre i patientforløbet. Spørgsmålet belyser, i hvilket omfang de pårørende blev inddraget i de beslutninger, der skulle træffes om patientens behandling og pleje.

### Spørgsmål, der ikke indgår i figuren

Spørgsmål 4, der handler om patientens oplevelse af at have en kontaktperson med særligt ansvar, er opgjort på to måder. Spørgsmål 4(1) omfatter kun svar fra patienter, som har været indlagt mere end ét døgn. Spørgsmål 4(2) omfatter kun svar fra patienter, som har været indlagt mere end to døgn. Det er kun spørgsmål 4(1), der vises i figuren, mens begge spørgsmål kan ses i tabellerne senere i kapitlet.

# LUP 2010 - Indlagte



## 4(1). Oplevede du, at én eller flere kontaktperson(er) på afdelingen havde særligt ansvar for dit forløb? (Omfatter kun patienter, som har været indlagt mere end ét døgn)

	Antal	Ja, én kontaktperson	Ja, flere kontaktpersoner	Nej	Resultat i forhold til 2009	Placering i forhold til specialet
	%					
Specialeresultat for Geriatri	351	31,7	38,4	29,8	-	-
Geriatrisk afdeling og rehabilitering G	69	46,4	34,8	18,8	-	G
0-59 år	0	0,0	0,0	0,0	-	-
60+ år	69	46,4	34,8	18,8	-	-
Akut indlagt	67	44,8	35,8	19,4	-	-
Planlagt indlagt	2	100,0	0,0	0,0	-	-
Mand	27	63,0	29,6	7,4	-	-
Kvinde	42	35,7	38,1	26,2	-	-
7004_131 Geriatrisk afdeling G	69	46,4	34,8	18,8	-	-

## 4(2). Oplevede du, at én eller flere kontaktperson(er) på afdelingen havde særligt ansvar for dit forløb? (Omfatter kun patienter, som har været indlagt mere end to døgn)

	Antal	Ja, én kontaktperson	Ja, flere kontaktpersoner	Nej	Resultat i forhold til 2009	Placering i forhold til specialet
	%					
Specialeresultat for Geriatri	327	31,6	39,2	29,3	-	-
Geriatrisk afdeling og rehabilitering G	63	44,4	36,5	19,0	-	G
0-59 år	0	0,0	0,0	0,0	-	-
60+ år	63	44,4	36,5	19,0	-	-
Akut indlagt	63	44,4	36,5	19,0	-	-
Planlagt indlagt	0	0,0	0,0	0,0	-	-
Mand	22	59,1	36,4	4,5	-	-
Kvinde	41	36,6	36,6	26,8	-	-
7004_131 Geriatrisk afdeling G	63	44,4	36,5	19,0	-	-

# LUP 2010 - Indlagte



## 5. Hvordan vurderer du, at afdelingens personale havde sat sig ind i dit sygdomsforløb ved de planlagte samtaler?

	Antal	%			Virkelig dårligt	Resultat i forhold til 2009	Placering i forhold til specialet
		Virkelig godt	Godt	Dårligt			
Specialeresultat for Geriatri	289	22,4	65,7	8,9	3,0	-	-
Geriatrisk afdeling og rehabilitering G	62	30,6	66,1	3,2	0,0	-	O
0-59 år	0	0,0	0,0	0,0	0,0	-	-
60+ år	62	30,6	66,1	3,2	0,0	-	-
Akut indlagt	60	31,7	65,0	3,3	0,0	-	-
Planlagt indlagt	2	0,0	100,0	0,0	0,0	-	-
Mand	24	37,5	58,3	4,2	0,0	-	-
Kvinde	38	26,3	71,1	2,6	0,0	-	-
7004_131 Geriatrisk afdeling G	62	30,6	66,1	3,2	0,0	-	-

## 6. I hvilket omfang blev du inddraget i de beslutninger, der skulle træffes om din behandling og pleje?

	Antal	%			Resultat i forhold til 2009	Placering i forhold til specialet
		For meget	Passende	For lidt		
Specialeresultat for Geriatri	350	0,2	86,1	13,7	-	-
Geriatrisk afdeling og rehabilitering G	70	0,0	97,1	2,9	-	*
0-59 år	0	0,0	0,0	0,0	-	-
60+ år	70	0,0	97,1	2,9	-	-
Akut indlagt	68	0,0	97,1	2,9	-	-
Planlagt indlagt	2	0,0	100,0	0,0	-	-
Mand	28	0,0	100,0	0,0	-	-
Kvinde	42	0,0	95,2	4,8	-	-
7004_131 Geriatrisk afdeling G	70	0,0	97,1	2,9	-	-



# LUP 2010 - Indlagte

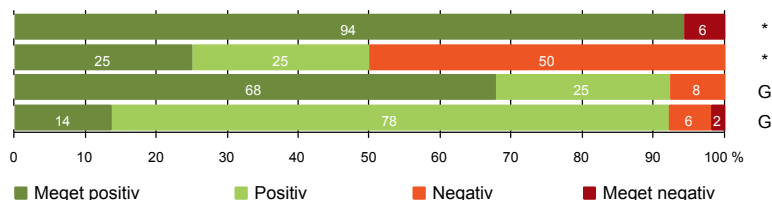


## 7. I hvilket omfang blev dine pårørende inddraget i de beslutninger, der skulle træffes om din behandling og pleje?

	Antal	For meget	Passende	For lidt	Resultat i forhold til 2009	Placering i forhold til specialet
	%					
Specialeresultat for Geriatri	290	0,7	79,7	19,5	-	-
Geriatrisk afdeling og rehabilitering G	58	0,0	98,3	1,7	-	*
0-59 år	0	0,0	0,0	0,0	-	-
60+ år	58	0,0	98,3	1,7	-	-
Akut indlagt	57	0,0	98,2	1,8	-	-
Planlagt indlagt	1	0,0	100,0	0,0	-	-
Mand	22	0,0	100,0	0,0	-	-
Kvinde	36	0,0	97,2	2,8	-	-
7004_131 Geriatrisk afdeling G	58	0,0	98,3	1,7	-	-

## BEHANDLINGSFORLØB

- 8. Patienten oplever ikke fejl (70)
- 10. Personalet er gode til at håndtere fejl (4)
- 11. Patienten oplever ikke unødigt ventetid, der forlænger opholdet (65)
- 12. Overflytning mellem afdelinger er godt tilrettelagt (51)



### Fakta om temaet

#### Spørgsmål og Den Danske Kvalitetsmodel (DDKM)

Spørgsmål 10 måler *indikator 3 i standard 1.2.9 Omsorg for patienter, pårørende og personale efter en utilsigtet hændelse*. Standardens formål er at tilbyde patienter, pårørende og personale relevant omsorg og eventuel behandling, der bidrager til at fjerne eller mindske fysiske og/eller mentale men efter en utilsigtet hændelse. Spørgsmålet belyser, hvordan patienten synes, at personalet tog hånd om fejlen, efter den blev opdaget.

Spørgsmål 11 måler *indikator 3 i standard 2.8.1 Planlægning af udredningsforløb*.

Standardens formål er at sikre, at patienten oplever et koordineret og effektivt udredningsforløb. Spørgsmålet belyser, om patienten oplever unødigt ventetid på undersøgelser eller behandlinger, der forlænger patientens ophold på sygehuset.

Spørgsmål 12 måler *indikator 3 i standard 2.17.4 Information ved overflytning mellem enheder og institutioner*.

Standardens formål er at sikre, at patienten oplever overflytninger som koordineret samt at relevant information medfølger ved overflytninger. Spørgsmålet belyser, tilrettelæggelsen af overflytningen af patienten mellem forskellige afdelinger.

#### Kommentarfelt

Patienten har mulighed for at uddybe, hvilke(n) fejl han/hun oplevede i et åbent kommentarfelt (Spørgsmål 9). De kommentarer, patienterne har skrevet, er samlet i pdf-filer, som er sendt til afdelingen.

# LUP 2010 - Indlagte



## 8. Oplevede du, at der skete fejl i forbindelse med dit indlæggelsesforløb?

	Antal	%		Resultat i forhold til 2009	Placering i forhold til specialet
		Ja	Nej		
Specialeresultat for Geriatri	355	10,5	89,5	-	-
Geriatrisk afdeling og rehabilitering G	70	5,7	94,3	-	*
0-59 år	0	0,0	0,0	-	-
60+ år	70	5,7	94,3	-	-
Akut indlagt	69	5,8	94,2	-	-
Planlagt indlagt	1	0,0	100,0	-	-
Mand	26	0,0	100,0	-	-
Kvinde	44	9,1	90,9	-	-
7004_131 Geriatrisk afdeling G	70	5,7	94,3	-	-

## 10. Hvordan synes du, at personalet tog hånd om fejlen/fejlene, efter den/de blev opdaget? (Omfatter kun patienter, som har oplevet fejl, og hvor personalet har kendt til fejlen(e))

	Antal	%			Virkelig dårligt	Resultat i forhold til 2009	Placering i forhold til specialet
		Virkelig godt	Godt	Dårligt			
Specialeresultat for Geriatri	26	9,4	36,5	43,7	10,4	-	-
Geriatrisk afdeling og rehabilitering G	4	25,0	25,0	50,0	0,0	-	*
0-59 år	0	0,0	0,0	0,0	0,0	-	-
60+ år	4	25,0	25,0	50,0	0,0	-	-
Akut indlagt	4	25,0	25,0	50,0	0,0	-	-
Planlagt indlagt	0	0,0	0,0	0,0	0,0	-	-
Mand	0	0,0	0,0	0,0	0,0	-	-
Kvinde	4	25,0	25,0	50,0	0,0	-	-
7004_131 Geriatrisk afdeling G	4	25,0	25,0	50,0	0,0	-	-

# LUP 2010 - Indlagte



## 11. Oplevede du, at der opstod unødigt ventetid på undersøgelser eller behandlinger, der forlængede dit ophold på sygehuset?

	Antal	Ja, i høj grad	Ja, i nogen grad	Nej, kun i mindre grad	Nej, slet ikke	Resultat i forhold til 2009	Placering i forhold til specialet
	%						
Specialeresultat for Geriatri	319	2,9	8,5	17,4	71,3	-	-
Geriatrisk afdeling og rehabilitering G	65	0,0	7,7	24,6	67,7	-	G
0-59 år	0	0,0	0,0	0,0	0,0	-	-
60+ år	65	0,0	7,7	24,6	67,7	-	-
Akut indlagt	65	0,0	7,7	24,6	67,7	-	-
Planlagt indlagt	0	0,0	0,0	0,0	0,0	-	-
Mand	26	0,0	7,7	38,5	53,8	-	-
Kvinde	39	0,0	7,7	15,4	76,9	-	-
7004_131 Geriatrisk afdeling G	65	0,0	7,7	24,6	67,7	-	-

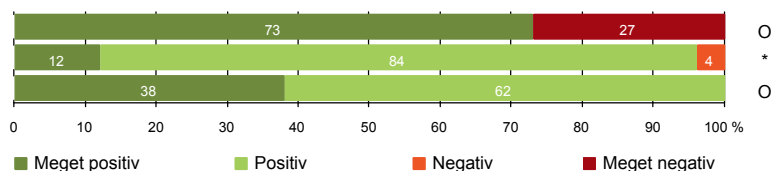
## 12. Hvordan vurderer du, at din overflytning mellem forskellige afdelinger var tilrettelagt? (Omfatter kun patienter, som er blevet overflyttet)

	Antal	Virkelig godt	Godt	Dårligt	Virkelig dårligt	Resultat i forhold til 2009	Placering i forhold til specialet
	%						
Specialeresultat for Geriatri	238	16,7	68,5	11,5	3,3	-	-
Geriatrisk afdeling og rehabilitering G	51	13,7	78,4	5,9	2,0	-	G
0-59 år	0	0,0	0,0	0,0	0,0	-	-
60+ år	51	13,7	78,4	5,9	2,0	-	-
Akut indlagt	50	14,0	78,0	6,0	2,0	-	-
Planlagt indlagt	1	0,0	100,0	0,0	0,0	-	-
Mand	20	20,0	75,0	5,0	0,0	-	-
Kvinde	31	9,7	80,6	6,5	3,2	-	-
7004_131 Geriatrisk afdeling G	51	13,7	78,4	5,9	2,0	-	-

# LUP 2010 - Indlagte

## INFORMATION

- 13. Patienten modtager skriftlig information (37)
- 14. Den skriftlige information er god (25)
- 15. Den mundtlige information er god (71)



## Fakta om temaet

### Spørgsmål og Den Danske Kvalitetsmodel (DDKM)

Spørgsmål 13 og spørgsmål 14 måler *indikator 3 i standard 2.2.2 Skriftlig information i behandlingsforløbet*.

Standardens formål er at understøtte og supplere mundtlig information samt at sikre, at patienten har mulighed for at repetere og genkalde den information, der er givet. Spørgsmålene belyser, om patienten har modtaget skriftlig information om sin sygdom og/eller behandling i forbindelse med indlæggelsesforløbet, samt hvordan patienten vurderer den skriftlige information.

Spørgsmål 15 måler *indikator 3 i standard 2.2.1 Vigtige samtaler med patienten*.

Standardens formål er at sikre, at patienten oplever, at vigtige samtaler foregår velforberedt og respektfuldt. Spørgsmålet belyser, hvordan patienten vurderer den mundtlige information. (Se også spørgsmål 5, som måler indikator 4 i samme standard)

# LUP 2010 - Indlagte

## 13. Har du i forbindelse med dit indlæggelsesforløb modtaget skriftlig information om din sygdom og/eller behandling? (Omfatter kun patienter, der har haft behov for skriftlig information)

	Antal	Ja, før indlæggelsen	Ja, mens jeg var indlagt	Ja, før og under indlæggelsen	Nej, jeg fik ikke tilbudt det	Resultat i forhold til 2009	Placering i forhold til specialet
		%					
Specialeresultat for Geriatri	219	3,9	45,6	1,5	48,9	-	-
Geriatrisk afdeling og rehabilitering G	37	13,5	59,5	0,0	27,0	-	O
0-59 år	0	0,0	0,0	0,0	0,0	-	-
60+ år	37	13,5	59,5	0,0	27,0	-	-
Akut indlagt	36	13,9	58,3	0,0	27,8	-	-
Planlagt indlagt	1	0,0	100,0	0,0	0,0	-	-
Mand	19	15,8	57,9	0,0	26,3	-	-
Kvinde	18	11,1	61,1	0,0	27,8	-	-
7004_131 Geriatrisk afdeling G	37	13,5	59,5	0,0	27,0	-	-

## 14. Hvordan vurderer du alt i alt den skriftlige information, du fik? (Omfatter kun patienter, som har modtaget skriftlig information og læst den)

	Antal	Virkelig god	God	Dårlig	Virkelig dårlig	Resultat i forhold til 2009	Placering i forhold til specialet
		%					
Specialeresultat for Geriatri	101	12,7	81,1	6,3	0,0	-	-
Geriatrisk afdeling og rehabilitering G	25	12,0	84,0	4,0	0,0	-	*
0-59 år	0	0,0	0,0	0,0	0,0	-	-
60+ år	25	12,0	84,0	4,0	0,0	-	-
Akut indlagt	24	12,5	83,3	4,2	0,0	-	-
Planlagt indlagt	1	0,0	100,0	0,0	0,0	-	-
Mand	13	15,4	84,6	0,0	0,0	-	-
Kvinde	12	8,3	83,3	8,3	0,0	-	-
7004_131 Geriatrisk afdeling G	25	12,0	84,0	4,0	0,0	-	-

# LUP 2010 - Indlagte

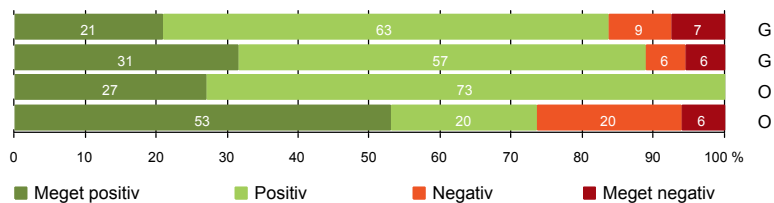


## 15. Hvordan vurderer du alt i alt den mundtlige information, du fik, mens du var indlagt?

	Antal	Virkelig god	God	Dårlig	Virkelig dårlig	Resultat i forhold til 2009	Placering i forhold til specialet
Specialeresultat for Geriatri	348	20,8	67,4	10,7	1,1	-	-
Geriatrisk afdeling og rehabilitering G	71	38,0	62,0	0,0	0,0	-	O
0-59 år	0	0,0	0,0	0,0	0,0	-	-
60+ år	71	38,0	62,0	0,0	0,0	-	-
Akut indlagt	69	37,7	62,3	0,0	0,0	-	-
Planlagt indlagt	2	50,0	50,0	0,0	0,0	-	-
Mand	28	57,1	42,9	0,0	0,0	-	-
Kvinde	43	25,6	74,4	0,0	0,0	-	-
7004_131 Geriatrisk afdeling G	71	38,0	62,0	0,0	0,0	-	-

## UDSKRIVELSE

- 16. Patienten er tryk ved at skulle hjem (67)
- 17. Samarbejdet mellem afdeling og kommunal hjemmepleje er godt (54)
- 18. Afdelingens orientering af praktiserende læge er god (48)
- 19. Patienten er ikke i tvivl om livsstils betydning for helbredet (49)



### Fakta om temaet

#### Spørgsmål og Den Danske Kvalitetsmodel (DDKM)

Spørgsmål 17 måler *indikator 3 i standard 2.17.3 Information til kommune ved udskrivelse af patient fra institution.*

Standardens formål er at sikre, at patienten oplever overgangen til kommunalt regi som koordineret, samt at kommunen har relevante oplysninger. Spørgsmålet belyser samarbejdet mellem afdelingen og den kommunale hjemme(syge)pleje ved udskrivelsen.

Spørgsmål 19 måler *indikator 4 i standard 2.16.3 Intervention over for patienter med sundhedsmæssig risiko.*

Standardens formål er at sikre information til patienten om muligheder for forebyggelse og sundhedsfremme. Spørgsmålet belyser, om patienten har været i tvivl om sin livsstils betydning for helbredet efter udskrivelsen.



# LUP 2010 - Indlagte



## 16. Var du tryk eller utryk ved at skulle hjem fra afdelingen?

	Antal	%			Meget utryk	Resultat i forhold til 2009	Placering i forhold til specialet
		Meget tryk	Tryk	Utryk			
Specialeresultat for Geriatri	355	21,9	58,4	15,5	4,2	-	-
Geriatrisk afdeling og rehabilitering G	67	20,9	62,7	9,0	7,5	-	G
0-59 år	0	0,0	0,0	0,0	0,0	-	-
60+ år	67	20,9	62,7	9,0	7,5	-	-
Akut indlagt	66	19,7	63,6	9,1	7,6	-	-
Planlagt indlagt	1	100,0	0,0	0,0	0,0	-	-
Mand	26	26,9	65,4	3,8	3,8	-	-
Kvinde	41	17,1	61,0	12,2	9,8	-	-
7004_131 Geriatrisk afdeling G	67	20,9	62,7	9,0	7,5	-	-

## 17. Hvordan vurderer du, at afdelingen og den kommunale hjemmepleje/hjemmesygepleje har samarbejdet om din udskrivelse?

	Antal	%			Virkelig dårligt	Resultat i forhold til 2009	Placering i forhold til specialet
		Virkelig godt	Godt	Dårligt			
Specialeresultat for Geriatri	274	27,1	58,4	11,1	3,4	-	-
Geriatrisk afdeling og rehabilitering G	54	31,5	57,4	5,6	5,6	-	G
0-59 år	0	0,0	0,0	0,0	0,0	-	-
60+ år	54	31,5	57,4	5,6	5,6	-	-
Akut indlagt	53	32,1	56,6	5,7	5,7	-	-
Planlagt indlagt	1	0,0	100,0	0,0	0,0	-	-
Mand	20	50,0	45,0	0,0	5,0	-	-
Kvinde	34	20,6	64,7	8,8	5,9	-	-
7004_131 Geriatrisk afdeling G	54	31,5	57,4	5,6	5,6	-	-

# LUP 2010 - Indlagte



## 18. Hvordan vurderer du, at afdelingen har orienteret din praktiserende læge om dit behandlingsforløb?

	Antal	%			Virkelig dårligt	Resultat i forhold til 2009	Placering i forhold til specialet
		Virkelig godt	Godt	Dårligt			
Specialeresultat for Geriatri	213	24,7	63,6	10,2	1,5	-	-
Geriatrisk afdeling og rehabilitering G	48	27,1	72,9	0,0	0,0	-	O
0-59 år	0	0,0	0,0	0,0	0,0	-	-
60+ år	48	27,1	72,9	0,0	0,0	-	-
Akut indlagt	48	27,1	72,9	0,0	0,0	-	-
Planlagt indlagt	0	0,0	0,0	0,0	0,0	-	-
Mand	22	36,4	63,6	0,0	0,0	-	-
Kvinde	26	19,2	80,8	0,0	0,0	-	-
7004_131 Geriatrisk afdeling G	48	27,1	72,9	0,0	0,0	-	-

## 19. Har du, efter du blev udskrevet fra afdelingen, været i tvivl om din livsstils betydning for dit helbred (fx motion, ernæring, rygning og alkohol)?

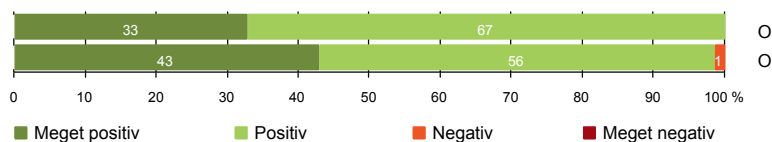
	Antal	%			Nej, slet ikke	Resultat i forhold til 2009	Placering i forhold til specialet
		Ja, i høj grad	Ja, i nogen grad	Nej, kun i mindre grad			
Specialeresultat for Geriatri	268	10,0	27,0	17,4	45,6	-	-
Geriatrisk afdeling og rehabilitering G	49	6,1	20,4	20,4	53,1	-	O
0-59 år	0	0,0	0,0	0,0	0,0	-	-
60+ år	49	6,1	20,4	20,4	53,1	-	-
Akut indlagt	48	6,3	20,8	18,8	54,2	-	-
Planlagt indlagt	1	0,0	0,0	100,0	0,0	-	-
Mand	22	9,1	22,7	27,3	40,9	-	-
Kvinde	27	3,7	18,5	14,8	63,0	-	-
7004_131 Geriatrisk afdeling G	49	6,1	20,4	20,4	53,1	-	-

# LUP 2010 - Indlagte

## SAMLET INDTRYK

20. Tilrettelæggelsen af det samlede behandlingsforløb er god (61)

21. Det samlede indtryk er godt (70)



### Fakta om temaet

#### Spørgsmål og Den Danske Kvalitetsmodel (DDKM)

Spørgsmål 20 måler *indikator 3 i standard 2.17.1 Aftaler om samarbejde med primærsektoren*.

Standardens formål er at sikre, at patienten oplever overdragelsen koordineret. Spørgsmålet belyser tilrettelæggelsen af det samlede behandlingsforløb.

#### Kommentarfelt

Hvis patienten synes, afdelingen kunne gøre noget bedre, og/eller hvis patienten synes, afdelingen gjorde noget særligt godt, kan det skrives i et åbent kommentarfelt (Spørgsmål 22). De kommentarer patienterne har skrevet er samlet i pdf-filer, som er sendt til afdelingen.

# LUP 2010 - Indlagte



## 20. Hvordan vurderer du, at dit samlede behandlingsforløb var tilrettelagt (før, under og efter indlæggelsen)?

	Antal	Virkelig godt	Godt	Dårligt	Virkelig dårligt	Resultat i forhold til 2009	Placering i forhold til specialet
	%						
Specialeresultat for Geriatri	305	22,6	69,5	6,5	1,4	-	-
Geriatrisk afdeling og rehabilitering G	61	32,8	67,2	0,0	0,0	-	O
0-59 år	0	0,0	0,0	0,0	0,0	-	-
60+ år	61	32,8	67,2	0,0	0,0	-	-
Akut indlagt	59	32,2	67,8	0,0	0,0	-	-
Planlagt indlagt	2	50,0	50,0	0,0	0,0	-	-
Mand	24	37,5	62,5	0,0	0,0	-	-
Kvinde	37	29,7	70,3	0,0	0,0	-	-
7004_131 Geriatrisk afdeling G	61	32,8	67,2	0,0	0,0	-	-

## 21. Hvad er dit samlede indtryk af din indlæggelse på afdelingen?

	Antal	Virkelig godt	Godt	Dårligt	Virkelig dårligt	Resultat i forhold til 2009	Placering i forhold til specialet
	%						
Specialeresultat for Geriatri	355	32,8	61,3	4,6	1,3	-	-
Geriatrisk afdeling og rehabilitering G	70	42,9	55,7	1,4	0,0	-	O
0-59 år	0	0,0	0,0	0,0	0,0	-	-
60+ år	70	42,9	55,7	1,4	0,0	-	-
Akut indlagt	68	42,6	55,9	1,5	0,0	-	-
Planlagt indlagt	2	50,0	50,0	0,0	0,0	-	-
Mand	27	55,6	44,4	0,0	0,0	-	-
Kvinde	43	34,9	62,8	2,3	0,0	-	-
7004_131 Geriatrisk afdeling G	70	42,9	55,7	1,4	0,0	-	-

# LUP 2010 - Indlagte

## DATAMATERIALE

### Respondenter og repræsentativitet

		Antal	Fordeling af	Antal i	Svarprocent	Chisq-test for
		respondenter	respondenter	stikprøven	— % —	uafhængighed
			— % —		— % —	
Afdeling	Geriatrisk afdeling og rehabilitering G	77	100,0	141	54,6	-
Speciale	Geriatrici	399	100,0	909	43,9	-
Alder	0-59 år	-	-	-	-	-
	60+ år	77	100,0	141	54,6	-
Indlæggelsesform	Akut indlagt	75	97,4	137	54,7	*
	Planlagt indlagt	2	2,6	4	50,0	*
Køn	Mand	30	39,0	45	66,7	0,0490
	Kvinde	47	61,0	96	49,0	0,0490
Afsnit	7004_131 Geriatrisk afdeling G	77	100,0	141	54,6	-
Indlæggelsestid	1-2 dage	6	7,8	12	50,0	0,3043
	3-7 dage	36	46,8	61	59,0	0,3043
	8-14 dage	31	40,3	55	56,4	0,3043
	15+ dage	4	5,2	13	30,8	0,3043

### Forklaring på tabellens indhold

#### Kolonnerne viser

De første to talkolonner viser antallet af respondenter, altså det antal, der har svaret på spørgeskemaet, samt hvordan de fordeler sig på baggrundsvariablene. De tre sidste kolonner viser antal patienter i stikprøven, svarprocenten og chisq-test for, om der er forskel på repræsentationen af grupperne i de enkelte baggrundsvariable. Chisq-testen er bortfaldsanalyse for ambulatoriets baggrundsvariable. Værdien i denne kolonne er p-værdien. I bortfaldsanalyse sammenlignes patienter, der har besvaret spørgeskemaet (respondenter), med de patienter, der ikke har besvaret spørgeskemaet (ikke-respondenter). Hvis p-værdien i chisq-testen er 0,05 eller højere, så er der ikke en signifikant forskel mellem respondenter og ikke-respondenter i forhold til den testede baggrundsvariabel. Hvis p-værdien derimod er lavere end 0,05, er der en signifikant forskel mellem respondenter og ikke-respondenter. Hvis der er signifikant forskel, kan svarprocenten bruges til at se, hvilken gruppe der er overrepræsenteret i forhold til den anden. Den med den højeste svarprocent, er den overrepræsenterede.

#### Brug af oplysningerne

Oplysningerne kan bruges til at vurdere, i hvilket omfang respondenternes svar er repræsentative for den samlede gruppe af patienter, der har modtaget spørgeskemaet. Hvis vi ved fra bortfaldsanalyse, at svarprocenten for kvinder er lavere end for mænd, og vi ser i et spørgsmål, at kvinderne er mere negative end mændene, så ved vi, at det samlede resultat for afdelingen er blevet lidt mere positivt, end hvis svarprocenten var lige høj for mænd og kvinder. Det er bl.a. grundet denne problematik, at der er justeret for effekten af baggrundsvariablene køn og alder i forbindelse med placeringen (O, U eller G) af ambulatoriet i forhold til specialeresultatet.

Vil du vide mere om tabellen, og hvordan du bruger den, så er der hjælp at hente her: [www.patientoplevelser.dk/vejledning](http://www.patientoplevelser.dk/vejledning)