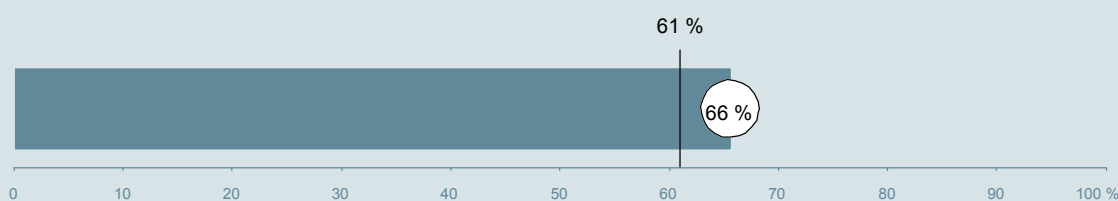




Arbejdsmedicinsk klinik, Herning Hospitalsenheden Vest

Undersøgelsen er blandt 90 patienter, der har besøgt ambulatoriet i perioden 23. august til 3. oktober 2010.
66 % af disse svarede på spørgeskemaet.
På landsplan svarede 61 % af de ambulante patienter.



AMBULATORIERAPPORTEN ER UDARBEJDET AF:

**Enheden for
Brugerundersøgelser**

www.patientoplevelser.dk



INDHOLD

OVERSIGTSFIGUR	3
INDEN DIT FØRSTE BESØG OG VED MODTAGELSEN I AMBULATORIET	4
PERSONALE	7
UNDERSØGELSE-/BEHANDLINGSFORLØB	11
INFORMATION	14
EFTER DIT/MELLEM DINE BESØG I AMBULATORIET	17
SAMLET INDTRYK	20
DATAMATERIALE	22

Om rapporten

Spørgsmål:

Rapporten indeholder kun resultater for nationale spørgsmål.

Omkodninger af spørgsmål:

Spørgsmålene er ikke altid opgjort, som de fremstår i spørgeskemaet. Her følger et par eksempler:

- Svarene fra ét spørgsmål kan være opgjort på to forskellige måder, hvilket er angivet med en parentes efter spørgsmålsnummeret (4(1)).
- Svar fra flere spørgsmål kan være opsummeret i ét samlet resultat.
- Endelig er der spørgsmål, hvor svarkategorier samles i opgørelsen. Det er eksempelvis tilfældet for spørgsmål 7, hvor svarkategorierne "for meget" og "for lidt" opgøres som negative svar, mens "passende" er et positivt svar.

Mere detaljeret information om, hvilke spørgsmål, der er omkodet og hvordan, kan du finde på: www.patientoplevelser.dk/omkodninger

Sammenligning over tid (↗, ↘ eller →):

Pilene i figurer og tabeller viser, om ambulatoriets resultat i år er bedre, dårligere eller ikke signifikant forskelligt fra ambulatoriets eget resultat i 2009.

Placering i forhold til specialeresultatet (O, U eller G):

I figurer og tabeller angiver O, U og G, om ambulatoriets resultat er over, under eller ikke signifikant forskelligt fra specialeresultatet for Restgruppen på landsplan.

Manglende tal (- eller blank) og (*):

En stjerne (*) betyder, at datagrundlaget er for spinkelt til at foretage analysen.

En streg (-) i tabellerne eller en blank () i figurerne betyder, at analysen ikke giver mening at gennemføre. De to mest almindelige eksempler på det er:

- at vi ikke kan tildele O, U eller G i de regionale spørgsmål, da vi ikke har et specialeresultat på landsplan at sammenligne med.
- at vi ikke kan sammenligne resultater over tid, hvis spørgsmålet ikke er det samme i 2009 og 2010.

Læsevejledning:

Du kan få mere hjælp til at læse figurer og tabeller i læsevejledningen på: www.patientoplevelser.dk/vejledning

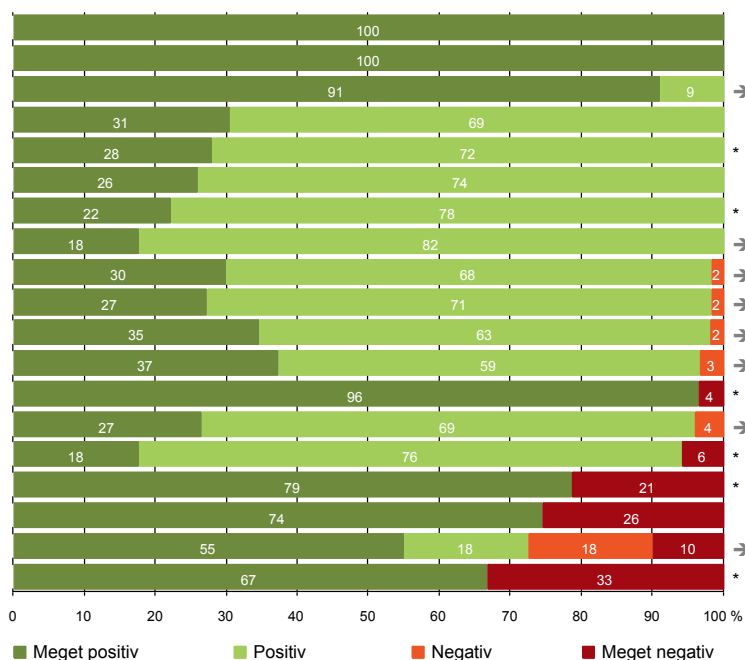
Spørgeskemaer:

Spørgeskemaet, patienterne har modtaget, kan du finde på: www.patientoplevelser.dk/skema

LUP 2010 - Ambulante

OVERSIGTSFIGUR

- 4(2). Ventetid, fra patienten møder, til han bliver kaldt ind, er acceptabel (42)
- 9. Patienten oplever ikke fejl (59)
- 12. Patienten oplever ikke unødigt ventetid, der forlænger besøg (56)
- 2. Modtagelsen i ambulatoriet er god (59)
- 19. Ambulatoriets orientering af praktiserende læge er god (25)
- 1. Ambulatoriet informerer godt om ventetid fra indkaldelse til første besøg (54)
- 18. Samarbejdet mellem ambulatoriet og kommunal hjemmepleje er godt (9)
- 15. Den skriftlige information er god (34)
- 17. Patienten er tryk ved at tage hjem (57)
- 16. Den mundtlige information er god (55)
- 21. Tilrettelæggelsen af det samlede behandlingsforløb er god (52)
- 22. Det samlede indtryk er godt (59)
- 7. Patienten er passende inddraget i beslutninger om behandlingen (55)
- 6. Personalets viden om sygdomsforløb ved planlagte samtaler er god (49)
- 13. Ambulatoriet samarbejder godt med andre afdelinger/ambulatorier (17)
- 5(1). Patienten har kontaktperson(er) med særligt ansvar (28)
- 14. Patienten modtager skriftlig information (47)
- 20. Patienten er ikke i tvivl om livsstilens betydning for helbredet (40)
- 8. Pårørende er passende inddraget i beslutninger om behandlingen (18)

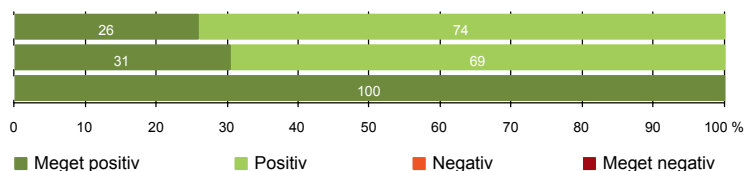


Antal svar på det enkelte spørgsmål er vist i en parentes efter spørgsmålsteksten. To stjerner ved siden af hinanden (**) helt til højre i figuren betyder, at hverken sammenligning over tid (første *) eller placering i forhold til specialeresultatet (anden *) kan foretages, da datagrundlaget er for spinkelt i begge analyser.

Der er ikke foretaget placeringer af dette ambulatorie i forhold til specialeresultatet på landsplan, da ambulatoriet tilhører Restgruppen.

INDEN DIT FØRSTE BESØG OG VED MODTAGELSEN I AMBULATORIET

- 1. Ambulatoriet informerer godt om ventetid fra indkaldelse til første besøg (54)
- 2. Modtagelsen i ambulatoriet er god (59)
- 4(2). Ventetid, fra patienten møder, til han bliver kaldt ind, er acceptabel (42)



Fakta om temaet

Spørgsmål og Den Danske Kvalitetsmodel (DDKM)

Spørgsmål 1 måler *indikator 5 i standard 2.5.2 Indkaldelse af patienter til undersøgelse og behandling.*

Standardens formål er at sikre, at patienter indkaldes, informeres og behandles rettidigt. Spørgsmålet belyser, hvordan patienten vurderer ambulatoriets information om ventetiden, fra patienten blev indkaldt til ambulante undersøgelse/behandling, til patientens første besøg i ambulatoriet.

Spørgsmål 2 måler *indikator 3 i standard 2.6.2 Modtagelse af elektivt henviste patienter.*

Standardens formål er at sikre, at modtagelsen af elektive patienter er rettidig, samt planlægges og udføres med respekt for patientens tid, ønsker og behov under de givne lovmæssige og lokale rammer. Spørgsmålet belyser, hvordan patienten oplevede modtagelsen i ambulatoriet.

Spørgsmål, der ikke indgår i figuren

Spørgsmål 4, der handler om patientens vurdering af længden af ventetid, er opgjort på to måder. Spørgsmål 4(1) viser, hvor mange der oplever ventetid. Spørgsmål 4(2) viser, om patienter, der oplever ventetid, synes ventetiden er acceptabel eller uacceptabel. Det er kun spørgsmål 4(2), der vises i figuren, mens begge spørgsmål kan ses i tabellerne senere i kapitlet.

Kommentarfelt

Patienten har mulighed for at skrive en kommentar til modtagelsen i ambulatoriet i et åbent kommentarfelt (Spørgsmål 3). De kommentarer, patienterne har skrevet, er samlet i pdf-filer, som er sendt til afdelingen.

LUP 2010 - Ambulante



1. Hvordan vurderer du, at ambulatoriet informerede dig om ventetiden, fra du blev indkaldt til ambulant undersøgelse/behandling til dit første besøg i ambulatoriet?

	Antal	Virkelig god	Godt	Dårligt	Virkelig dårligt	Resultat i forhold til 2009	Placering i forhold til specialet
	%						
Specialeresultat for Restgruppen	4942	28,3	63,9	5,5	2,2	-	-
Arbejdsmedicinsk klinik, Herning	54	25,9	74,1	0,0	0,0	-	-
0-59 år	53	26,4	73,6	0,0	0,0	-	-
60+ år	1	0,0	100,0	0,0	0,0	-	-
Mand	18	27,8	72,2	0,0	0,0	-	-
Kvinde	36	25,0	75,0	0,0	0,0	-	-
6502_159 Arbejdsmedicinsk klinik	54	25,9	74,1	0,0	0,0	-	-

2. Hvordan oplevede du modtagelsen i ambulatoriet?

	Antal	Virkelig god	God	Dårlig	Virkelig dårlig	Resultat i forhold til 2009	Placering i forhold til specialet
	%						
Specialeresultat for Restgruppen	5493	40,5	55,7	3,2	0,6	-	-
Arbejdsmedicinsk klinik, Herning	59	30,5	69,5	0,0	0,0	-	-
0-59 år	57	29,8	70,2	0,0	0,0	-	-
60+ år	2	50,0	50,0	0,0	0,0	-	-
Mand	19	42,1	57,9	0,0	0,0	-	-
Kvinde	40	25,0	75,0	0,0	0,0	-	-
6502_159 Arbejdsmedicinsk klinik	59	30,5	69,5	0,0	0,0	-	-

LUP 2010 - Ambulante



4(1). Oplevede du, at der var ventetid, fra du skulle møde i ambulatoriet, til du blev kaldt ind?

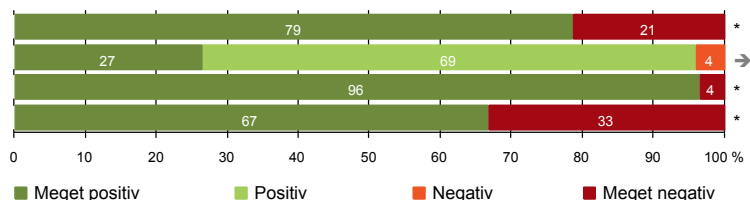
	Antal	%		Resultat i forhold til 2009	Placering i forhold til specialet
		Ja	Nej		
Specialeresultat for Restgruppen	5481	74,4	25,6	-	-
Arbejdsmedicinsk klinik, Herning	59	71,2	28,8	-	-
0-59 år	57	71,9	28,1	-	-
60+ år	2	50,0	50,0	-	-
Mand	19	89,5	10,5	-	-
Kvinde	40	62,5	37,5	-	-
6502_159 Arbejdsmedicinsk klinik	59	71,2	28,8	-	-

4(2). Hvordan vurderer du længden af ventetiden, fra du skulle møde i ambulatoriet, til du blev kaldt ind? (Omfatter kun patienter, som har oplevet ventetid)

	Antal	%		Resultat i forhold til 2009	Placering i forhold til specialet
		Acceptor-tabel	Uacceptor-tabel		
Specialeresultat for Restgruppen	3824	89,7	10,3	-	-
Arbejdsmedicinsk klinik, Herning	42	100,0	0,0	-	-
0-59 år	41	100,0	0,0	-	-
60+ år	1	100,0	0,0	-	-
Mand	17	100,0	0,0	-	-
Kvinde	25	100,0	0,0	-	-
6502_159 Arbejdsmedicinsk klinik	42	100,0	0,0	-	-

PERSONALE

- 5(1). Patienten har kontaktperson(er) med særligt ansvar (28)
- 6. Personalets viden om sygdomsforløb ved planlagte samtaler er god (49)
- 7. Patienten er passende inddraget i beslutninger om behandlingen (55)
- 8. Pårørende er passende inddraget i beslutninger om behandlingen (18)



Fakta om temaet

Spørgsmål og Den Danske Kvalitetsmodel (DDKM)

Spørgsmål 5 måler *indikator 5 i standard 2.3.2 Sundhedsfaglig kontaktperson*.

Standardens formål er at sikre koordinering af de sundhedsfaglige ydelser i ambulante forløb samt information til patient og pårørende om forløbet. Spørgsmålet belyser, om patienten har haft én eller flere kontaktpersoner, der havde særligt ansvar for undersøgelses-/behandlingsforløbet.

Spørgsmål 6 måler *indikator 4 i standard 2.2.1 Vigtige samtaler med patienten*.

Standardens formål er at sikre, at patienten oplever, at vigtige samtaler foregår velforberedt og respektfuldt. Spørgsmålet belyser, om personalet havde sat sig ind i patientens sygdomsforløb ved de planlagte samtaler. (Se også spørgsmål 16, som måler indikator 3 i samme standard)

Spørgsmål 7 måler *indikator 3 i standard 2.1.2 Patientens inddragelse i beslutninger vedrørende behandlingen*.

Standardens formål er, at personalet gennem hele patientforløbet er opmærksom på patientens ønsker til medinddragelse i beslutninger vedrørende egen behandling. Spørgsmålet belyser, i hvilket omfang patienten blev inddraget i de beslutninger, der skulle træffes om patientens undersøgelse/behandling.

Spørgsmål 8 måler *indikator 3 i standard 2.1.3 Pårørendes inddragelse i patientbehandlingen*.

Standardens formål er at sikre, at personalet er opmærksomt på pårørendes ønsker om information og den ressource, pårørende kan udgøre i patientforløbet. Spørgsmålet belyser, i hvilket omfang de pårørende blev inddraget i de beslutninger, der skulle træffes om patientens undersøgelse/behandling.

Spørgsmål, der ikke indgår i figuren

Spørgsmål 5, der handler om patientens oplevelse af at have en kontaktperson med særligt ansvar, er opgjort på to måder. Spørgsmål 5(1) omfatter kun svar fra patienter, som har haft mere end ét besøg de seneste 6 måneder. Spørgsmål 5(2) omfatter kun svar fra patienter, som har haft mere end to besøg de seneste 6 måneder. Det er kun spørgsmål 5(1), der vises i figuren, mens begge spørgsmål kan ses i tabellerne senere i kapitlet.

LUP 2010 - Ambulante



5(1). Oplevede du, at én eller flere kontaktperson(er) i ambulatoriet havde særligt ansvar for dit undersøgelses-/behandlingsforløb?
(Omfatter kun patienter, som har haft mere end ét besøg de seneste 6 måneder)

	Antal	Ja, én kontaktperson	Ja, flere kontaktpersoner	Nej	Resultat i forhold til 2009	Placering i forhold til specialet
	%					
Specialeresultat for Restgruppen	2782	43,2	29,2	27,6	-	-
Arbejdsmedicinsk klinik, Herning	28	78,6	0,0	21,4	*	-
0-59 år	27	77,8	0,0	22,2	-	-
60+ år	1	100,0	0,0	0,0	-	-
Mand	8	87,5	0,0	12,5	-	-
Kvinde	20	75,0	0,0	25,0	-	-
6502_159 Arbejdsmedicinsk klinik	28	78,6	0,0	21,4	-	-

5(2). Oplevede du, at én eller flere kontaktperson(er) i ambulatoriet havde særligt ansvar for dit undersøgelses-/behandlingsforløb?
(Omfatter kun patienter, som har haft mere end to besøg de seneste 6 måneder)

	Antal	Ja, én kontaktperson	Ja, flere kontaktpersoner	Nej	Resultat i forhold til 2009	Placering i forhold til specialet
	%					
Specialeresultat for Restgruppen	1694	42,1	32,7	25,2	-	-
Arbejdsmedicinsk klinik, Herning	17	70,6	0,0	29,4	-	-
0-59 år	17	70,6	0,0	29,4	-	-
60+ år	0	0,0	0,0	0,0	-	-
Mand	6	83,3	0,0	16,7	-	-
Kvinde	11	63,6	0,0	36,4	-	-
6502_159 Arbejdsmedicinsk klinik	17	70,6	0,0	29,4	-	-

LUP 2010 - Ambulante



6. Hvordan vurderer du, at ambulatoriets personale havde sat sig ind i dit sygdomsforløb ved de planlagte samtaler?

	Antal	%			Virkelig dårligt	Resultat i forhold til 2009	Placering i forhold til specialet
		Virkelig godt	Godt	Dårligt			
Specialeresultat for Restgruppen	4550	29,0	61,7	6,9	2,4	-	-
Arbejdsmedicinsk klinik, Herning	49	26,5	69,4	4,1	0,0	→	-
0-59 år	49	26,5	69,4	4,1	0,0	-	-
60+ år	0	0,0	0,0	0,0	0,0	-	-
Mand	16	43,8	56,3	0,0	0,0	-	-
Kvinde	33	18,2	75,8	6,1	0,0	-	-
6502_159 Arbejdsmedicinsk klinik	49	26,5	69,4	4,1	0,0	-	-

7. I hvilket omfang blev du inddraget i de beslutninger, der skulle træffes om din undersøgelse/behandling?

	Antal	%			Resultat i forhold til 2009	Placering i forhold til specialet
		For meget	Passende	For lidt		
Specialeresultat for Restgruppen	5358	0,8	92,2	7,1	-	-
Arbejdsmedicinsk klinik, Herning	55	0,0	96,4	3,6	*	-
0-59 år	54	0,0	96,3	3,7	-	-
60+ år	1	0,0	100,0	0,0	-	-
Mand	18	0,0	100,0	0,0	-	-
Kvinde	37	0,0	94,6	5,4	-	-
6502_159 Arbejdsmedicinsk klinik	55	0,0	96,4	3,6	-	-

LUP 2010 - Ambulante

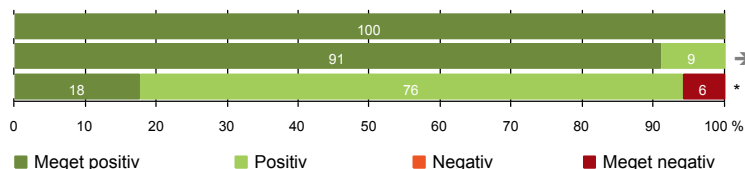


8. I hvilket omfang blev dine pårørende inddraget i de beslutninger, der skulle træffes om din undersøgelse/behandling?

	Antal	For meget	Passende	For lidt	Resultat i forhold til 2009	Placering i forhold til specialet
		%				
Specialeresultat for Restgruppen	2307	0,6	89,7	9,7	-	-
Arbejdsmedicinsk klinik, Herning	18	0,0	66,7	33,3	*	-
0-59 år	18	0,0	66,7	33,3	-	-
60+ år	0	0,0	0,0	0,0	-	-
Mand	7	0,0	71,4	28,6	-	-
Kvinde	11	0,0	63,6	36,4	-	-
6502_159 Arbejdsmedicinsk klinik	18	0,0	66,7	33,3	-	-

UNDERSØGELSE-/BEHANDLINGSFORLØB

- 9. Patienten oplever ikke fejl (59)
- 12. Patienten oplever ikke unødigt ventetid, der forlænger besøg (56)
- 13. Ambulatoriet samarbejder godt med andre afdelinger/ambulatorier (17)



Fakta om temaet

Spørgsmål og Den Danske Kvalitetsmodel (DDKM)

Spørgsmål 11 måler *indikator 3 i standard 1.2.9 Omsorg for patienter, pårørende og personale efter en utilsigtet hændelse.*

Standardens formål er at tilbyde patienter, pårørende og personale relevant omsorg og eventuel behandling, der bidrager til at fjerne eller mindske fysiske og/eller mentale men efter en utilsigtet hændelse. Spørgsmålet belyser, hvordan patienten synes, at personalet tog hånd om fejlen, efter den blev opdaget.

Spørgsmål 12 måler *indikator 3 i standard 2.8.1 Planlægning af udredningsforløb.*

Standardens formål er at sikre, at patienten oplever et koordineret og effektivt udredningsforløb. Spørgsmålet belyser, om patienten oplever unødigt ventetid under patientens undersøgelse/behandling, der forlænger patientens besøg.

Kommentarfelt

Patienten har mulighed for at uddybe, hvilke(n) fejl han/hun oplevede i et åbent kommentarfelt (Spørgsmål 10). De kommentarer, patienterne har skrevet, er samlet i pdf-filer, som er sendt til afdelingen.

LUP 2010 - Ambulante



9. Oplevede du, at der skete fejl i forbindelse med dit/dine besøg i ambulatoriet?

	Antal	%		Resultat i forhold til 2009	Placering i forhold til specialet
		Ja	Nej		
Specialeresultat for Restgruppen	5392	8,1	91,9	-	-
Arbejdsmedicinsk klinik, Herning	59	0,0	100,0	-	-
0-59 år	57	0,0	100,0	-	-
60+ år	2	0,0	100,0	-	-
Mand	19	0,0	100,0	-	-
Kvinde	40	0,0	100,0	-	-
6502_159 Arbejdsmedicinsk klinik	59	0,0	100,0	-	-

11. Hvordan synes du, at personalet tog hånd om fejlen/fejlene, efter den/de blev opdaget? (Omfatter kun patienter, som har oplevet fejl, og hvor personalet har kendt til fejlen(e))

	Antal	%			Resultat i forhold til 2009	Placering i forhold til specialet
		Virkelig godt	Godt	Dårligt		
Specialeresultat for Restgruppen	276	19,7	46,5	24,7	9,1	-
Arbejdsmedicinsk klinik, Herning	0	0,0	0,0	0,0	0,0	-
0-59 år	0	0,0	0,0	0,0	0,0	-
60+ år	0	0,0	0,0	0,0	0,0	-
Mand	0	0,0	0,0	0,0	0,0	-
Kvinde	0	0,0	0,0	0,0	0,0	-
6502_159 Arbejdsmedicinsk klinik	0	0,0	0,0	0,0	0,0	-

LUP 2010 - Ambulante



12. Oplevede du, at der opstod unødigt ventetid under din undersøgelse/behandling i ambulatoriet, der forlængede dit/dine besøg?

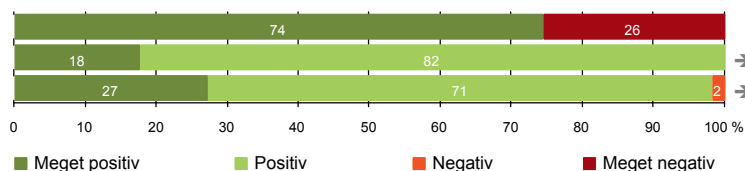
	Antal	Ja, i høj grad	Ja, i nogen grad	Nej, kun i mindre grad	Nej, slet ikke	Resultat i forhold til 2009	Placering i forhold til specialet
Specialeresultat for Restgruppen	5081	2,8	8,4	23,7	65,1	-	-
Arbejdsmedicinsk klinik, Herning	56	0,0	0,0	8,9	91,1	→	-
0-59 år	54	0,0	0,0	9,3	90,7	-	-
60+ år	2	0,0	0,0	0,0	100,0	-	-
Mand	18	0,0	0,0	5,6	94,4	-	-
Kvinde	38	0,0	0,0	10,5	89,5	-	-
6502_159 Arbejdsmedicinsk klinik	56	0,0	0,0	8,9	91,1	-	-

13. Hvordan vurderer du, at ambulatoriet samarbejdede med andre afdelinger/ambulatorier om din undersøgelse/behandling? (Omfatter kun patienter, hvor andre afdelinger/ambulatorier har været involveret)

	Antal	Virkelig godt	Godt	Dårligt	Virkelig dårligt	Resultat i forhold til 2009	Placering i forhold til specialet
Specialeresultat for Restgruppen	2424	26,2	63,3	7,3	3,2	-	-
Arbejdsmedicinsk klinik, Herning	17	17,6	76,5	0,0	5,9	*	-
0-59 år	17	17,6	76,5	0,0	5,9	-	-
60+ år	0	0,0	0,0	0,0	0,0	-	-
Mand	7	28,6	57,1	0,0	14,3	-	-
Kvinde	10	10,0	90,0	0,0	0,0	-	-
6502_159 Arbejdsmedicinsk klinik	17	17,6	76,5	0,0	5,9	-	-

INFORMATION

- 14. Patienten modtager skriftlig information (47)
- 15. Den skriftlige information er god (34)
- 16. Den mundtlige information er god (55)



Fakta om temaet

Spørgsmål og Den Danske Kvalitetsmodel (DDKM)

Spørgsmål 14 og spørgsmål 15 måler *indikator 3 i standard 2.2.2 Skriftlig information i behandlingsforløbet*.

Standardens formål er at understøtte og supplere mundtlig information samt at sikre, at patienten har mulighed for at repetere og genkalde den information, der er givet. Spørgsmålene belyser, om patienten har modtaget skriftlig information om sin sygdom og/eller behandling i forbindelse med besøget, samt hvordan patienten vurderer den skriftlige information.

Spørgsmål 16 måler *indikator 3 i standard 2.2.1 Vigtige samtaler med patienten*.

Standardens formål er at sikre, at patienten oplever, at vigtige samtaler foregår velforberejdet og respektfuldt. Spørgsmålet belyser, hvordan patienten vurderer den mundtlige information. (Se også spørgsmål 6, som måler indikator 4 i samme standard)

LUP 2010 - Ambulante



14. Har du i forbindelse med dit/dine besøg i ambulatoriet modtaget skriftlig information om din sygdom og/eller behandling? (Omfatter kun patienter, der har haft behov for skriftlig information)

	Antal	Nej, jeg fik ikke tilbudt det		Resultat i forhold til 2009	Placering i forhold til specialet
		Ja	%		
Specialeresultat for Restgruppen	3687	68,9	31,1	-	-
Arbejdsmedicinsk klinik, Herning	47	74,5	25,5	-	-
0-59 år	46	73,9	26,1	-	-
60+ år	1	100,0	0,0	-	-
Mand	14	92,9	7,1	-	-
Kvinde	33	66,7	33,3	-	-
6502_159 Arbejdsmedicinsk klinik	47	74,5	25,5	-	-

15. Hvordan vurderer du alt i alt den skriftlige information, du fik i ambulatoriet? (Omfatter kun patienter, som har modtaget skriftlig information og læst den)

	Antal	Vurdering			Virkelig dårlig	Resultat i forhold til 2009	Placering i forhold til specialet
		Virkelig god	God	Dårlig			
Specialeresultat for Restgruppen	2626	28,8	67,7	3,2	0,4	-	-
Arbejdsmedicinsk klinik, Herning	34	17,6	82,4	0,0	0,0	→	-
0-59 år	33	18,2	81,8	0,0	0,0	-	-
60+ år	1	0,0	100,0	0,0	0,0	-	-
Mand	13	7,7	92,3	0,0	0,0	-	-
Kvinde	21	23,8	76,2	0,0	0,0	-	-
6502_159 Arbejdsmedicinsk klinik	34	17,6	82,4	0,0	0,0	-	-

LUP 2010 - Ambulante

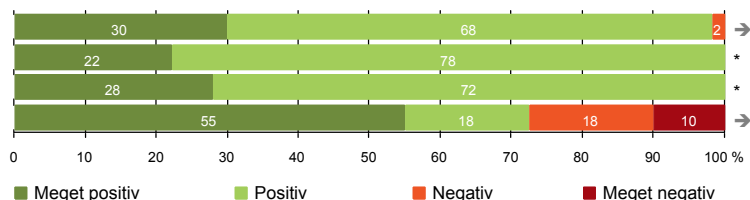


16. Hvordan vurderer du alt i alt den mundtlige information, du fik i ambulatoriet?

	Antal	%			Virkelig dårlig	Resultat i forhold til 2009	Placering i forhold til specialet
		Virkelig god	God	Dårlig			
Specialeresultat for Restgruppen	5336	37,6	57,3	4,4	0,7	-	-
Arbejdsmedicinsk klinik, Herning	55	27,3	70,9	1,8	0,0	→	-
0-59 år	54	27,8	70,4	1,9	0,0	-	-
60+ år	1	0,0	100,0	0,0	0,0	-	-
Mand	19	15,8	78,9	5,3	0,0	-	-
Kvinde	36	33,3	66,7	0,0	0,0	-	-
6502_159 Arbejdsmedicinsk klinik	55	27,3	70,9	1,8	0,0	-	-

EFTER DIT/MELLEMLINE BESØG I AMBULATORIET

- 17. Patienten er tryk ved at tage hjem (57)
- 18. Samarbejdet mellem ambulatoriet og kommunal hjemmepleje er godt (9)
- 19. Ambulatoriets orientering af praktiserende læge er god (25)
- 20. Patienten er ikke i tvivl om livsstils betydning for helbredet (40)



Fakta om temaet

Spørgsmål og Den Danske Kvalitetsmodel (DDKM)

Spørgsmål 18 måler *indikator 3 i standard 2.17.3 Information til kommune ved udskrivelse af patient fra institution.*

Standardens formål er at sikre, at patienten oplever overgangen til kommunalt regi som koordineret, samt at kommunen har relevante oplysninger. Spørgsmålet belyser, samarbejdet mellem ambulatoriet og den kommunale hjemme(syge)pleje under undersøgelses/behandlingsforløbet.

Spørgsmål 20 måler *indikator 4 i standard 2.16.3 Intervention over for patienter med sundhedsmæssig risiko.*

Standardens formål er at sikre information til patienten om muligheder for forebyggelse og sundhedsfremme. Spørgsmålet belyser, om patienten i forbindelse med undersøgelses-/behandlingsforløbet har været i tvivl om sin livsstils betydning for helbredet.

LUP 2010 - Ambulante



17. Var du tryk eller utryk, da du tog hjem efter dit/dine besøg i ambulatoriet?

	Antal	%			Meget utryk	Resultat i forhold til 2009	Placering i forhold til specialet
		Meget tryk	Tryk	Utryk			
Specialeresultat for Restgruppen	5390	37,9	55,0	6,1	0,9	-	-
Arbejdsmedicinsk klinik, Herning	57	29,8	68,4	1,8	0,0	→	-
0-59 år	56	28,6	69,6	1,8	0,0	-	-
60+ år	1	100,0	0,0	0,0	0,0	-	-
Mand	19	26,3	68,4	5,3	0,0	-	-
Kvinde	38	31,6	68,4	0,0	0,0	-	-
6502_159 Arbejdsmedicinsk klinik	57	29,8	68,4	1,8	0,0	-	-

18. Hvordan vurderer du, at ambulatoriet og den kommunale hjemmepleje/hjemmesygepleje har samarbejdet om dit undersøgelses-/behandlingsforløb?

	Antal	%			Virkelig dårligt	Resultat i forhold til 2009	Placering i forhold til specialet
		Virkelig godt	Godt	Dårligt			
Specialeresultat for Restgruppen	805	27,3	63,5	4,5	4,7	-	-
Arbejdsmedicinsk klinik, Herning	9	22,2	77,8	0,0	0,0	*	-
0-59 år	9	22,2	77,8	0,0	0,0	-	-
60+ år	0	0,0	0,0	0,0	0,0	-	-
Mand	5	40,0	60,0	0,0	0,0	-	-
Kvinde	4	0,0	100,0	0,0	0,0	-	-
6502_159 Arbejdsmedicinsk klinik	9	22,2	77,8	0,0	0,0	-	-

LUP 2010 - Ambulante



19. Hvordan vurderer du, at ambulatoriet har orienteret din praktiserende læge om dit undersøgelses-/behandlingsforløb?

	Antal	%				Resultat i forhold til 2009	Placering i forhold til specialet
		Virkelig godt	Godt	Dårligt	Virkelig dårligt		
Specialeresultat for Restgruppen	1912	19,0	61,3	12,3	7,4	-	-
Arbejdsmedicinsk klinik, Herning	25	28,0	72,0	0,0	0,0	*	-
0-59 år	25	28,0	72,0	0,0	0,0	-	-
60+ år	0	0,0	0,0	0,0	0,0	-	-
Mand	10	20,0	80,0	0,0	0,0	-	-
Kvinde	15	33,3	66,7	0,0	0,0	-	-
6502_159 Arbejdsmedicinsk klinik	25	28,0	72,0	0,0	0,0	-	-

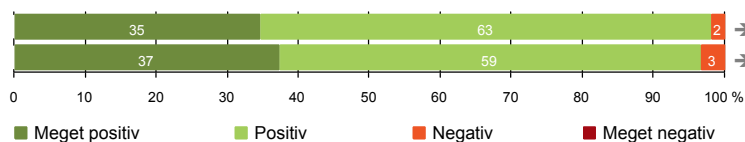
20. Har du i forbindelse med dit undersøgelses-/behandlingsforløb i ambulatoriet været i tvivl om din livsstils betydning for dit helbred (fx motion, ernæring, rygning og alkohol)?

	Antal	%				Resultat i forhold til 2009	Placering i forhold til specialet
		Ja, i høj grad	Ja, i nogen grad	Nej, kun i mindre grad	Nej, slet ikke		
Specialeresultat for Restgruppen	3027	8,5	15,5	14,3	61,8	-	-
Arbejdsmedicinsk klinik, Herning	40	10,0	17,5	17,5	55,0	→	-
0-59 år	38	10,5	18,4	15,8	55,3	-	-
60+ år	2	0,0	0,0	50,0	50,0	-	-
Mand	15	13,3	26,7	13,3	46,7	-	-
Kvinde	25	8,0	12,0	20,0	60,0	-	-
6502_159 Arbejdsmedicinsk klinik	40	10,0	17,5	17,5	55,0	-	-

SAMLET INDTRYK

21. Tilrettelæggelsen af det samlede behandlingsforløb er god (52)

22. Det samlede indtryk er godt (59)



Fakta om temaet

Spørgsmål og Den Danske Kvalitetsmodel (DDKM)

Spørgsmål 21 måler *indikator 3 i standard 2.17.1 Aftaler om samarbejde med primærsektoren*.

Standardens formål er at sikre, at patienten oplever overdragelsen koordineret. Spørgsmålet belyser tilrettelæggelsen af det samlede undersøgelses/behandlingsforløb.

Kommentarfelt

Hvis patienten synes, ambulatoriet kunne gøre noget bedre, og/eller hvis patienten synes, ambulatoriet gjorde noget særligt godt, kan det skrives i et åbent kommentarfelt (Spørgsmål 23). De kommentarer patienterne har skrevet er samlet i pdf-filer, som er sendt til afdelingen.

LUP 2010 - Ambulante



21. Hvordan vurderer du, at dit samlede undersøgelses-/behandlingsforløb var tilrettelagt (før, under og efter dit/dine ambulatoriebesøg)?

	Antal	%			Virkelig dårligt	Resultat i forhold til 2009	Placering i forhold til specialet
		Virkelig godt	Godt	Dårligt			
Specialeresultat for Restgruppen	4933	35,1	59,4	4,2	1,3	-	-
Arbejdsmedicinsk klinik, Herning	52	34,6	63,5	1,9	0,0	→	-
0-59 år	50	36,0	62,0	2,0	0,0	-	-
60+ år	2	0,0	100,0	0,0	0,0	-	-
Mand	18	33,3	61,1	5,6	0,0	-	-
Kvinde	34	35,3	64,7	0,0	0,0	-	-
6502_159 Arbejdsmedicinsk klinik	52	34,6	63,5	1,9	0,0	-	-

22. Hvad er dit samlede indtryk af dit/dine besøg i ambulatoriet?

	Antal	%			Virkelig dårligt	Resultat i forhold til 2009	Placering i forhold til specialet
		Virkelig godt	Godt	Dårligt			
Specialeresultat for Restgruppen	5383	40,2	54,4	4,2	1,2	-	-
Arbejdsmedicinsk klinik, Herning	59	37,3	59,3	3,4	0,0	→	-
0-59 år	57	38,6	57,9	3,5	0,0	-	-
60+ år	2	0,0	100,0	0,0	0,0	-	-
Mand	19	36,8	57,9	5,3	0,0	-	-
Kvinde	40	37,5	60,0	2,5	0,0	-	-
6502_159 Arbejdsmedicinsk klinik	59	37,3	59,3	3,4	0,0	-	-

LUP 2010 - Ambulante

DATAMATERIALE

Respondenter og repræsentativitet

		Antal respondenter	Fordeling af respondenter — % —	Antal i stikprøven	Svarprocent — % —	Chisq-test for uafhængighed
Ambulatorium	Arbejdsmedicinsk klinik, Herning	59	100,0	90	65,6	-
Speciale	Restgruppen	5644	100,0	9985	56,5	-
Alder	0-59 år	57	96,6	88	64,8	*
	60+ år	2	3,4	2	100,0	*
Køn	Mand	19	32,2	32	59,4	0,3594
	Kvinde	40	67,8	58	69,0	0,3594
Afsnit	6502_159 Arbejdsmedicinsk klinik	59	100,0	90	65,6	-
Besøg	1 besøg	31	52,5	49	63,3	*
	2-3 besøg	18	30,5	29	62,1	*
	Mere end 3 besøg	10	16,9	12	83,3	*

Forklaring på tabellens indhold

Kolonnerne viser

De første to kolonner viser antallet af respondenter, altså det antal, der har svaret på spørgeskemaet, samt hvordan de fordeler sig på baggrundsvariablene. De tre sidste kolonner viser antal patienter i stikprøven, svarprocenten og chisq-test for, om der er forskel på repræsentationen af grupperne i de enkelte baggrundsvariable. Chisq-testen er bortfaldsanalyse for ambulatoriets baggrundsvariable. Værdien i denne kolonne er p-værdien. I bortfaldsanalyserne sammenlignes patienter, der har besvaret spørgeskemaet (respondenter), med de patienter, der ikke har besvaret spørgeskemaet (ikke-respondenter). Hvis p-værdien i chisq-testen er 0,05 eller højere, så er der ikke en signifikant forskel mellem respondenter og ikke-respondenter i forhold til den testede baggrundsvariabel. Hvis p-værdien derimod er lavere end 0,05, er der en signifikant forskel mellem respondenter og ikke-respondenter. Hvis der er signifikant forskel, kan svarprocenten bruges til at se, hvilken gruppe der er overrepræsenteret i forhold til den anden. Den med den højeste svarprocent, er den overrepræsenterede.

Brug af oplysningerne

Oplysningerne kan bruges til at vurdere, i hvilket omfang respondenternes svar er repræsentative for den samlede gruppe af patienter, der har modtaget spørgeskemaet. Hvis vi ved fra bortfaldsanalysen, at svarprocenten for kvinder er lavere end for mænd, og vi ser i et spørgsmål, at kvinderne er mere negative end mændene, så ved vi, at det samlede resultat for afdelingen er blevet lidt mere positivt, end hvis svarprocenten var lige høj for mænd og kvinder. Det er bl.a. grundet denne problematik, at der er justeret for effekten af baggrundsvariablene køn og alder i forbindelse med placeringen (O, U eller G) af ambulatoriet i forhold til specialeresultatet.

Vil du vide mere om tabellen, og hvordan du bruger den, så er der hjælp at hente her: www.patientoplevelser.dk/vejledning