

# LANDSDÆKKENDE PATIENTUNDERSØGELSER 2010

## Afsnitsrapport for ambulante patienter på

Lungeklinikken

Medicinsk Afdeling M

Regionshospitalet Randers og Grenaa



01-04-2011

## **Den Landsdækkende Undersøgelse af Patientoplevelser 2010 for Region Midtjylland**

Spørgeskemaundersøgelse blandt 16.249 indlagte og 31.661 ambulante patienter i Region Midtjylland

Rapporten er udarbejdet af Center for Kvalitetsudvikling, Region Midtjylland

Rapporten kan hentes på Center for Kvalitetsudviklings hjemmeside

<http://www.cfk.rm.dk> eller ved at kontakte

Center for Kvalitetsudvikling

Olof Palmes Allé 15

8200 Århus N

Telefon: 87 28 49 11

[Center.kvalitetsudvikling@stab.rm.dk](mailto:Center.kvalitetsudvikling@stab.rm.dk)

© Center for Kvalitetsudvikling, 2011

## Indholdsfortegnelse

1	Indledning .....	1
2	Læsevejledning og begrebsafklaring .....	3
3	Afsnittets resultat – et hurtigt overblik .....	5
4	Sammenligning af afsnittets resultat .....	9
	Samlet indtryk.....	10
	Inden dit første besøg og ved modtagelsen i ambulatoriet .....	12
	Personale .....	14
	Undersøgelses-/behandlingsforløb .....	16
	Information.....	18
	Efter dit/mellem dine besøg i ambulatoriet.....	20
	Hospitalets eget spørgsmål .....	22
	Bilag 1: Kommentarsamling .....	25



# 1 Indledning

I november 2010 blev afsnittets ambulante patienter i en spørgeskemaundersøgelse spurgt om deres oplevelse af besøget på afsnittet i perioden fra 23. august til 3. oktober. Patienternes svar beskrives i denne rapport.

## Baggrund

Undersøgelsen, der er landsdækkende, gennemføres på vegne af de fem regioner og Indenrigs- og Sundhedsministeriet. Undersøgelsen er siden 2009 gennemført årligt og omfatter indlagte og ambulante patienter på alle landets offentlige sygehuse samt patienter, som har været behandlet på et privathospital efter reglerne om udvidet frit sygehusvalg.

## Formål

Formålet med undersøgelsen er at bidrage med forslag til indsatsområder i arbejdet med den patientoplevede kvalitet på afsnits-, afdelings-, hospitals-, regions- og specialniveau.

I Region Midtjylland indeholder undersøgelsen foruden nationale spørgsmål også regionale og hospitalsspecifikke spørgsmål. Det giver regionen og dens hospitaler mulighed for at få patienternes vurderinger af områder, der er særligt fokus på.

Nogle hospitalsafdelinger i Region Midtjylland har desuden valgt at få deres resultater opgjort på diagnosegrupper.

## Organisering

Projektledelsen af undersøgelsens landsdækkende del varetages af Enheden for Brugerundersøgelser, der sammen med Center for Kvalitetsudvikling i Region Midtjylland udgør projektsekretariatet. Projektledelsen af undersøgelsens regionale del varetages i Region Midtjylland af Center for Kvalitetsudvikling. Den regionale del af undersøgelsen har tilknyttet en regional faglig arbejdsgruppe, som består af én repræsentant fra hvert af regionens hospitaler og en repræsentant fra afdelingen Kvalitet og Sundhedsdata.

## Datagrundlag

I Region Midtjylland er der udarbejdet regionale rapporter på regions-, hospitals-, afdelings- og afsnitsniveau. Rapporterne indeholder patienternes svar på de nationale, regionale og hospitalsspecifikke spørgsmål i undersøgelsen. Den regionale rapportering følger de organisatoriske enheder. Rapporteringen tager udgangspunkt i Sundhedsstyrelsens Sygehus-afdelingsklassifikation, men er i samarbejde med hospitalerne tilpasset organiseringen på hospitalerne. Der er ikke udarbejdet rapporter for afdelinger og afsnit med færre end 15 besvarelser.

Denne rapport er en rapport på afsnitsniveau. Rapporten bygger på svar fra afsnittets ambulante patienter i perioden 23. august-3. oktober 2010. Tabel 1 opsummerer kort rapportens datagrundlag.

**Tabel 1. Datagrundlaget for rapporten**

Patienter fra afsnittet udtrukket til undersøgelsen:	90
Besvarelser fra afsnittets patienter:	64
Afsnittets svarprocent:	71%

### **Rapportens opbygning**

Rapporten består af følgende kapitler:

- Kapitel 1: Indledning
- Kapitel 2: En kort læsevejledning og begrebsafklaring
- Kapitel 3: Et hurtigt overblik over patienternes tilfredshed
- Kapitel 4: En mere detaljeret præsentation samt sammenligning af patienternes svar

Præsentationen af afsnittets resultat følger temaopdelingen i spørgeskemaet. Spørgsmålene om patienternes samlede indtryk vises dog altid før de øvrige temaer i spørgeskemaet, ligesom eventuelle hospitalsspecifikke spørgsmål vises i et tema for sig selv efter de øvrige temaer.

### **Kommentarsamlingen**

I bilag 1 er patienternes kommentarer gengivet i renskrevet og anonymiseret form.

## 2 Læsevejledning og begrebsafklaring

### Tilfredse og ikke-tilfredse patienter

I rapporten skelnes der for de fleste spørgsmål mellem tilfredse og ikke-tilfredse patienter. Patienter, hvis svar må betegnes som udtryk for en positiv vurdering eller oplevelse, karakteriseres som tilfredse. Patienterne karakteriseres eksempelvis som tilfredse, hvis de har benyttet svarkategorierne "Virkelig godt" eller "Godt", mens patienterne karakteriseres som ikke-tilfredse, hvis de har benyttet svarkategorierne "Dårligt" eller "Virkelig dårligt".

Dette skel mellem tilfredse og ikke-tilfredse har dels til formål at forenkle rapporteringen i kapitel 3 og er dels en forudsætning for de statistiske test i kapitel 4. For enkelte spørgsmål lader svarkategorierne sig ikke opdele i tilfredse og ikke-tilfredse, og disse spørgsmål vises derfor ikke i kapitel 3, ligesom patienternes svar på disse spørgsmål ikke indgår i den statistiske sammenligning i kapitel 4.

### Svar, der ikke indgår i analyserne

Patienter, som ikke har svaret på spørgsmålene eller har afgivet flere svar, er ekskluderet fra analyserne. Flere af spørgsmålene i spørgeskemaet indeholder neutrale svarkategorier som eksempelvis "Det kan jeg ikke vurdere" eller "Det husker jeg ikke". Patienter, der har benyttet de neutrale svarkategorier, er ligeledes ekskluderet fra analyserne af de pågældende spørgsmål.<sup>1</sup>

### Spørgsmålene i undersøgelsen

Af præsenteringsmæssige hensyn vises spørgsmålene i kapitel 3 udelukkende i en afkortet og let omformuleret form. Spørgsmålenes oprindelige formulering benyttes i kapitel 4.

### Husk kommentarsamlingen

Det er vigtigt at huske, at en spørgeskemaundersøgelse som denne giver et forenklet billede af patienternes egentlige oplevelser og vurdering af deres besøg på afsnittet. Overvej, hvad det kunne være, der fik patienterne til at svare, som de gjorde. Diskuter det med kolleger – eller spørg patienterne! Nogle af svarene findes måske i patienternes kommentarer, som er gengivet i kommentarsamlingen (bilag 1).

---

<sup>1</sup> For spørgsmålet vedrørende kontaktperson(er) vises svarene både for patienter med minimum to ambulante besøg på afsnittet og for patienter med mere end to ambulante besøg på afsnittet.



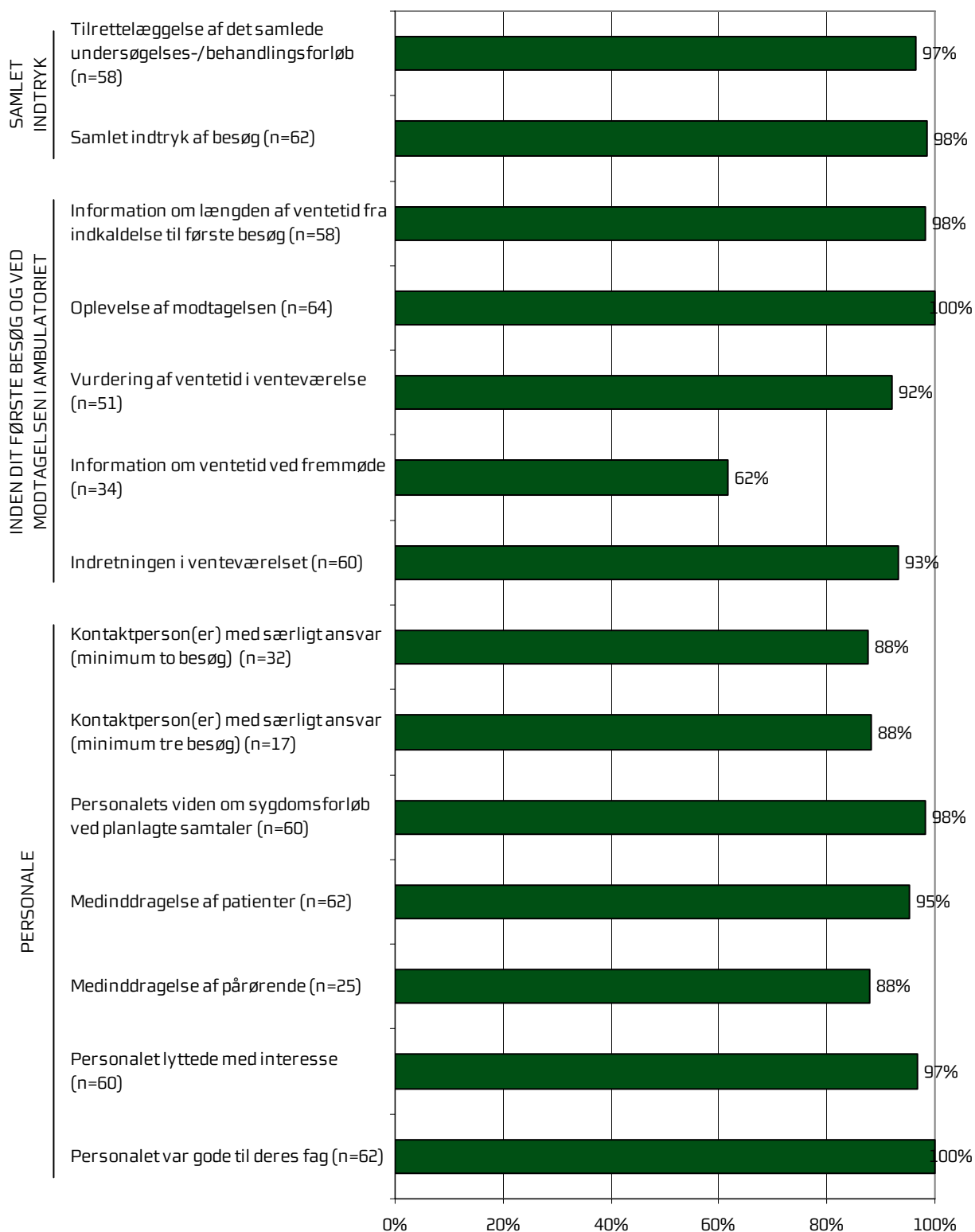


### 3 Afsnittets resultat – et hurtigt overblik

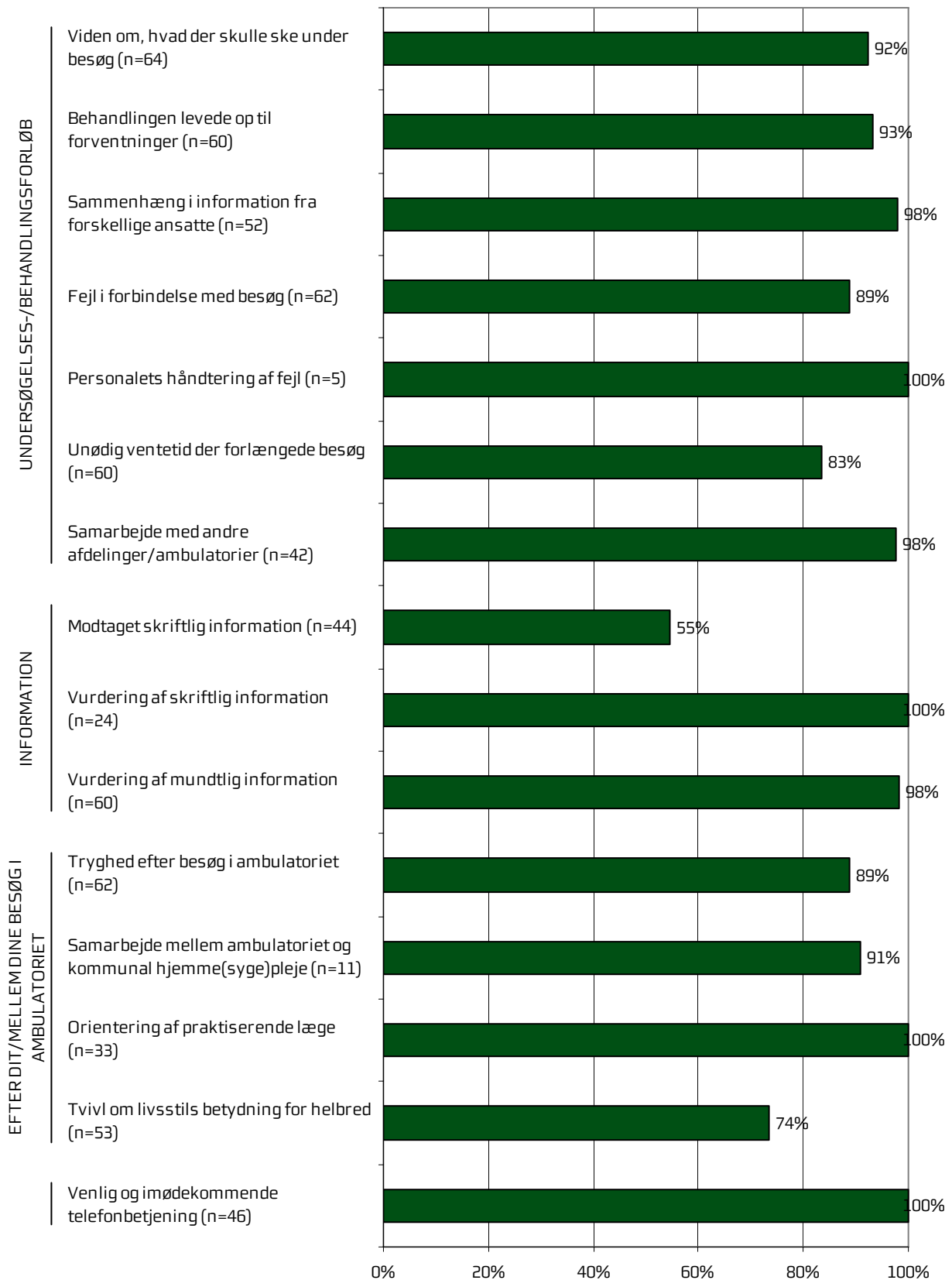
Dette kapitel giver et hurtigt overblik over tilfredsheden blandt afsnittets ambulante patienter. De nedenstående figurer viser andelen af afsnittets patienter, der er tilfredse på de forskellige spørgsmål. Figurene indikerer således, hvilke områder afsnittet klarer sig henholdsvis godt og mindre godt på.

I figurerne er spørgsmålene vist temavis med patienternes samlede indtryk som det første tema. Den lodrette tekst yderst til venstre i figurerne viser, hvilket tema de forskellige spørgsmål hører under. Den øverste søjle i figur 1 viser således andelen af patienterne, der er tilfredse med tilrettelæggelsen af deres samlede undersøgelses-/behandlingsforløb. Parenteserne efter spørgsmålet angiver, hvor mange patienter der indgår i beregningerne.

**Figur 1. Oversigt over andel tilfredse patienter på afsnittet**



Figur 2. Oversigt over andel tilfredse patienter på afsnittet





## 4 Sammenligning af afsnittets resultat

Hvordan ser afsnittets resultat ud sammenlignet med afsnittets resultat i 2009 eller resultatet for de øvrige afsnit på hospitalet i 2010?

I dette kapitel sammenlignes afsnittets resultat med resultatet i 2009 og resultatet for de øvrige afsnit på hospitalet i 2010. Patienternes svar præsenteres temavist i et opslag, hvor svarfordelingen for spørgsmålene inden for temaet vises på venstre side, og afsnittets resultat sammenlignes på højre side.

### Venstre side

Den venstre side i opslagene viser patienternes svar på spørgsmålene inden for det pågældende tema. I figurerne er den/de positive svarkategori/svarkategorier, der karakteriseres som tilfredse, vist i grønne nuancer, mens den mest negative svarkategori altid er mørkerød. Parenteserne efter spørgsmålet angiver, hvor mange patienter (n) der på de pågældende spørgsmål har benyttet én af de viste svarkategorier.

### Højre side

Den højre side i opslagene viser andelen af afsnittets patienter, der er tilfredse på spørgsmålene inden for det pågældende tema. Afsnittets resultat i 2010 sammenlignes i den forbindelse med

- afsnittets resultat i 2009 på de spørgsmål, der er sammenlignelige i de to undersøgelser
- gennemsnittet for alle øvrige afsnit på hospitalet i 2010
- gennemsnittet for de dårligst placerede af hospitalets øvrige afsnit i 2010
- gennemsnittet for de bedst placerede af hospitalets øvrige afsnit i 2010.

I sammenligningen med afsnittets resultat i 2009 sammenlignes afsnittets resultat med svarene fra de patienter, der i 2009 besøgte: Lungeklinikken


I sammenligningen med hospitalets øvrige afsnit indgår afsnittets resultat ikke i beregningen af gennemsnittet, og afsnittets resultat kan derfor både være lavere og højere end gennemsnittet for de henholdsvis bedst og dårligst placerede af hospitalets øvrige afsnit.

### Signifikante forskelle?

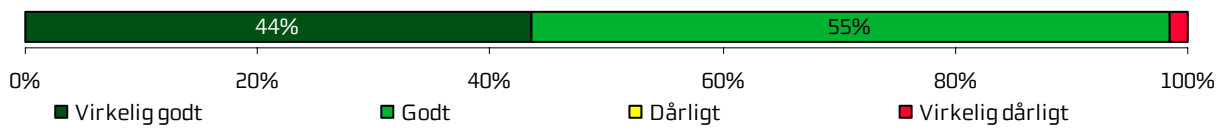
Forskellene mellem afsnittets resultat i 2010 og henholdsvis afsnittets resultat i 2009 og resultatet for hospitalets øvrige afsnit i 2010 er signifikanstestet med Fisher's exact test for sammenligning af andele. Signifikante forskelle er markeret med en stjerne bag de resultater, som afsnittets resultat sammenlignes med. En stjerne betyder således, at forskellen mellem det pågældende resultat og afsnittets resultat er større, end den ville være, hvis svarene var placeret tilfældigt, og forskellen kan derfor ikke tilskrives statistiske tilfældigheder.

## Samlet indtryk

Tilrettelæggelse af det samlede undersøgelses-/behandlingsforløb (n=58)



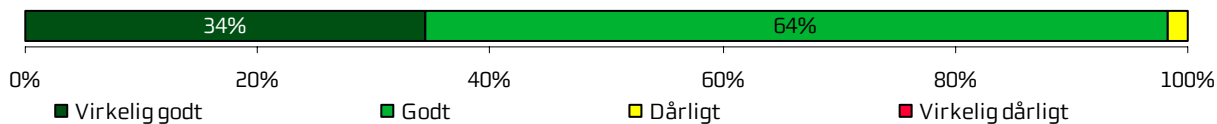
Samlet indtryk af besøg (n=62)



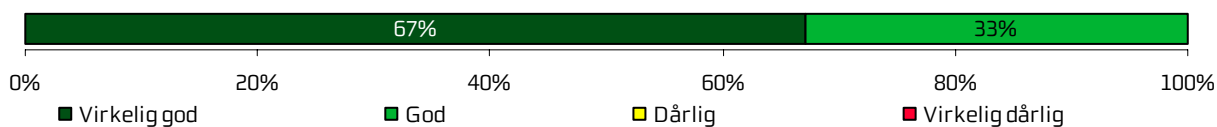
	2011	2010	2009	Øvrige afsnit		
				Bedste	Dårligste	Gennemsnit
Hvordan vurderer du, at dit samlede undersøgelses-/behandlingsforløb var tilrettelagt?		97 %	94 %	100 % *	93 %	97 %
Hvad er dit samlede indtryk af dit/dine besøg i ambulatoriet?		98 %	94 %	100 %	94 %	98 %

## Inden dit første besøg og ved modtagelsen i ambulatoriet


Information om længden af ventetid fra indkaldelse til første besøg (n=58)



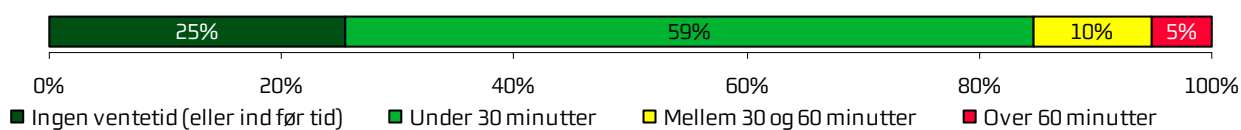
Oplevelse af modtagelsen (n=64)



Vurdering af ventetid i venteværelse (n=51)



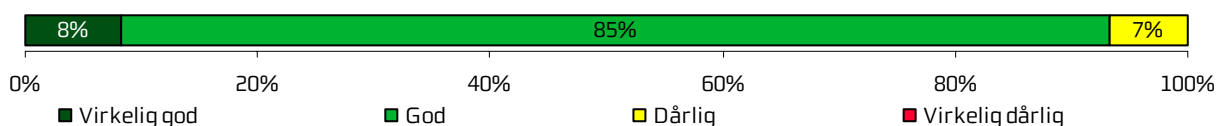
Længde af ventetid i venteværelse (n=59)



Information om ventetid ved fremmøde (n=34)



Indretningen i venteværelset (n=60)

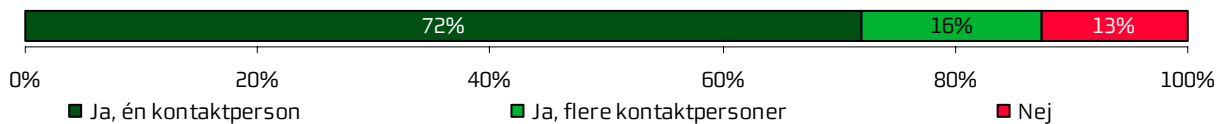




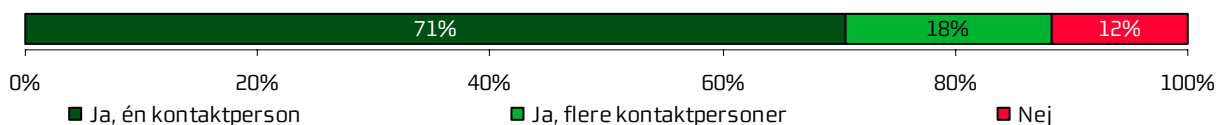
	2011	2010	2009	Øvrige afsnit		
				Bedste	Dårligste	Gennemsnit
Hvordan vurderer du, at ambulatoriet informerede dig om ventetiden, fra du blev indkaldt til ambulantly undersøgelse/ behandling til dit første besøg i ambulatoriet?		98 %	-	99 %	92 %	95 %
Hvordan oplevede du modtagelsen i ambulatoriet?		100 %	95 %	100 %	97 %	99 %
Hvordan vurderer du længden af ventetiden, fra du skulle møde i ambulatoriet, til du blev kaldt ind?		92 %	-	99 % *	87 %	92 %
Hvor lang var ventetiden i ambulatoriets venteværelse, fra du skulle møde, til du blev kaldt ind?		-	-	-	-	-
Informerede personalet dig om ventetiden, fra du skulle møde, til du blev kaldt ind?		62 %	29 %	83 % *	34 % *	51 %
Hvordan vurderer du indretningen af venteværelset?		93 %	89 %	95 %	77 % *	87 %

## Personale

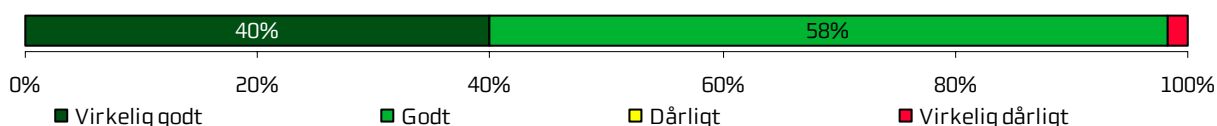
Kontaktperson(er) med særligt ansvar (minimum to besøg) (n=32)



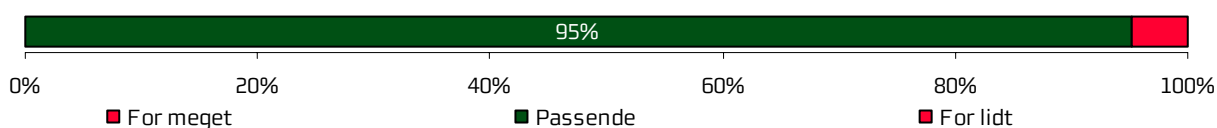
Kontaktperson(er) med særligt ansvar (minimum tre besøg) (n=17)




Personalets viden om sygdomsforløb ved planlagte samtaler (n=60)



Medinddragelse af patienter (n=62)




Medinddragelse af pårørende (n=25)



Personalet lyttede med interesse (n=60)




Personalet var gode til deres fag (n=62)



	2011	2010	2009	Øvrige afsnit		
				Bedste	Dårligste	Gennemsnit
Oplevede du, at én eller flere kontaktperson(er) i ambulatoriet havde særligt ansvar for dit undersøgelses-/behandlingsforløb? (minimum to besøg)		88 %	95 %	94 %	70 %	82 %
Oplevede du, at én eller flere kontaktperson(er) i ambulatoriet havde særligt ansvar for dit undersøgelses-/behandlingsforløb? (minimum tre besøg)		88 %	-	93 %	67 %	85 %
Hvordan vurderer du, at ambulatoriets personale havde sat sig ind i dit sygdomsforløb ved de planlagte samtaler?		98 %	95 %	100 %	89 % *	94 %
I hvilket omfang blev du inddraget i de beslutninger, der skulle træffes om din undersøgelse/behandling?		95 %	100 %	98 %	89 %	94 %
I hvilket omfang blev dine pårørende inddraget i de beslutninger, der skulle træffes om din undersøgelse/behandling?		88 %	57 %	100 % *	88 %	92 %
Lyttede personalet til dig med interesse, når du sagde noget?		97 %	90 %	100 % *	92 %	97 %
Fik du indtryk af, at personalet var gode til deres fag?		100 %	95 %	100 %	96 %	98 %

## Undersøgelser-/behandlingsforløb


Viden om, hvad der skulle ske under besøg (n=64)




Behandlingen levede op til forventninger (n=60)



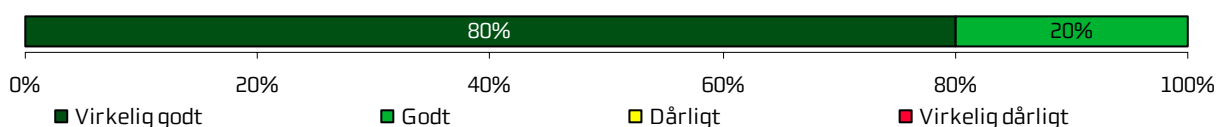
Sammenhæng i information fra forskellige ansatte (n=52)




Fejl i forbindelse med besøg (n=62)



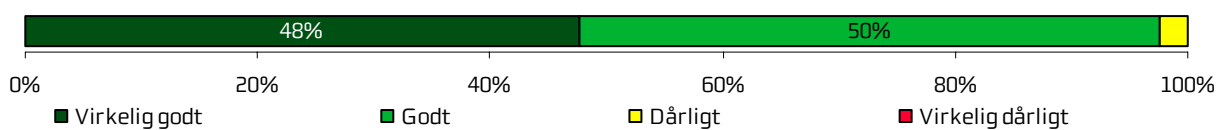
Personalets håndtering af fejl (n=5)



Unødig ventetid der forlængede besøg (n=60)



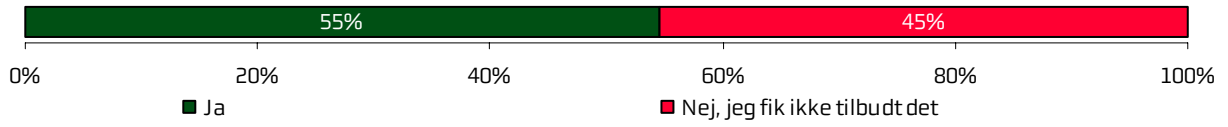
Samarbejde med andre afdelinger/ambulatorier (n=42)




	2011	2010	2009	Øvrige afsnit		
				Bedste	Dårligste	Gennemsnit
Vidste du, hvad der skulle ske under dit/dine besøg i ambulatoriet?		92 %	95 %	96 %	75 % *	89 %
Levede behandlingen op til dine forventninger?		93 %	86 %	98 %	88 %	93 %
Var der sammenhæng i det, du fik at vide, når du talte med forskellige ansatte i ambulatoriet?		98 %	90 %	99 %	92 %	95 %
Oplevede du, at der skete fejl i forbindelse med dit/dine besøg i ambulatoriet?		89 %	-	99 % *	90 %	94 %
Hvordan synes du, at personalet tog hånd om fejlen/fejlene, efter den/de blev opdaget?		100 %	-	88 %	45 % *	68 %
Oplevede du, at der opstod unødigt ventetid under din undersøgelse/behandling i ambulatoriet, der forlængede dit/dine besøg?		83 %	68 %	98 % *	84 %	90 %
Hvordan vurderer du, at ambulatoriet samarbejdede med andre afdelinger/ambulatorier om din undersøgelse/behandling?		98 %	100 %	100 %	87 %	93 %

## Information

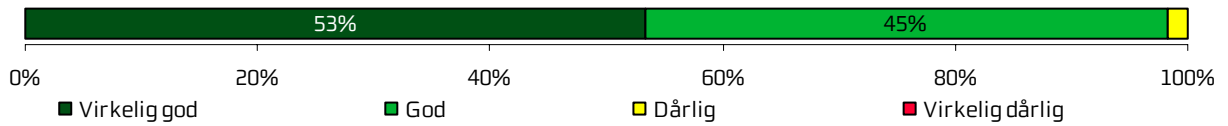
Modtaget skriftlig information (n=44)



Vurdering af skriftlig information (n=24)



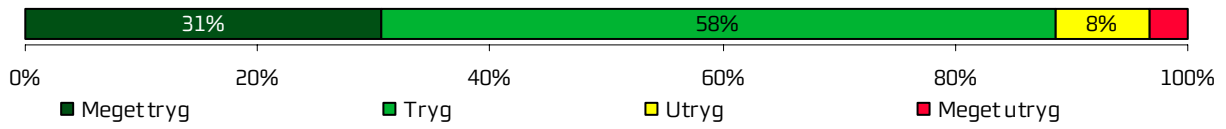
Vurdering af mundtlig information (n=60)




	2011	2010	2009	Øvrige afsnit		
				Bedste	Dårligste	Gennemsnit
Har du i forbindelse med dit/dine besøg i ambulatoriet modtaget skriftlig information om din sygdom og/eller behandling?		55 %	-	88 % *	47 %	73 % *
Hvordan vurderer du alt i alt den skriftlige information, du fik i ambulatoriet?		100 %	100 %	100 %	96 %	99 %
Hvordan vurderer du alt i alt den mundtlige information, du fik i ambulatoriet?		98 %	94 %	100 %	93 %	96 %

## Efter dit/mellem dine besøg i ambulatoriet


Tryghed efter besøg i ambulatoriet (n=62)




Samarbejde mellem ambulatoriet og kommunal hjemme(syge)pleje (n=11)



Orientering af praktiserende læge (n=33)



Tvivl om livsstils betydning for helbred (n=53)

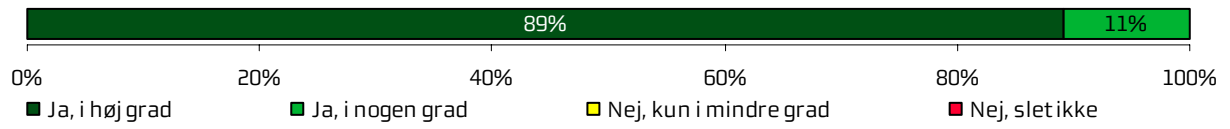




	2011	2010	2009	Øvrige afsnit		
				Bedste	Dårligste	Gennemsnit
Var du tryk eller utryk, da du tog hjem efter dit/dine besøg i ambulatoriet?		89 %	86 %	100 % *	91 %	94 %
Hvordan vurderer du, at ambulatoriet og den kommunale hjemmepleje/hjemmesygepleje har samarbejdet om dit undersøgelses-/behandlingsforløb?		91 %	50 %	100 %	84 %	91 %
Hvordan vurderer du, at ambulatoriet har orienteret din praktiserende læge om dit undersøgelses-/behandlingsforløb?		100 %	75 % *	96 %	81 % *	90 %
Har du i forbindelse med dit undersøgelses-/ behandlingsforløb i ambulatoriet været i tvivl om din livsstils betydning for dit helbred?		74 %	63 %	88 %	67 %	74 %

### *Hospitalets eget spørgsmål*

Venlig og imødekommende telefonbetjening (n=46)



	2011	2010	2009	Øvrige afsnit		
				Bedste	Dårligste	Gennemsnit
Var ambulatoriets telefonbetjening venlig og imødekommende?		100 %	100 %	100 %	97 %	99 %



## Bilag 1: Kommentarsamling


Nedenfor er indsat de kommentarer, som patienterne har skrevet i forbindelse med besvarelsen af spørgeskemaet. Kommentarerne er anonymiseret, og kun kommentarer, som giver mening, når de står alene, er medtaget. Patienternes kommentarer er således nedskrevet, hvad enten de har været positive eller negative, mens faktuelle oplysninger er udeladt, hvis de løsrevet fra andre oplysninger i spørgeskemaet ikke giver mening. Såfremt der er ændret i kommentarerne, for eksempel af hensyn til patienternes anonymitet, er det markeret med [].

Patienten er tildelt et patient-id, så det er muligt at følge den enkelte patient og se, om patienten har knyttet en eller flere kommentarer til spørgeskemaet. Patientens samlede indtryk er indsat, så det er muligt at sammenholde patienternes samlede indtryk med patienternes kommentarer.

## Lungeklinikken, Medicinsk Afdeling M, Regionshospitalet Randers og Grenaa

Skriv her, hvis du synes, ambulatoriet kunne gøre noget bedre, og/eller hvis du synes, ambulatoriet gjorde noget særligt godt.







ID	Kommentarer - Lungeklinikken	Samlet indtryk
1	Tilfreds.	Intet svar
4	Havde rigtig god tid til at informere om tingene.	Virkelig godt
6	Kontaktpersonsordningen har fungeret betryggende og fungeret optimalt.	Virkelig godt
9	Ventetid kunne være lang. Men tror alle ved, at det kan den være ved hospitalsbesøg. Det kunne dog - måske - være en god idé at tænde for det tv der var, f.eks. med nyheder. Og som tidligere beskrevet mødte jeg én læge der ikke virkede interesseret.	Godt
10	Er kommet på ambulatoriet med astma [i et par år] og er altid blevet behandlet og orienteret rigtig godt af både sygeplejerske og læge og skal ikke til kontrol mere og sendt hjem med bud om at ringe, hvis det blev værre.	Virkelig godt
11	Jeg synes, at en tid fastsat til [om et halvt år] er lang ventetid på en hjerteundersøgelse. Så det er godt, at der er et patientkontor, der kan henvise til et andet hospital, hvor jeg fik en tid i løbet af få uger. Tak for det.	Virkelig godt
12	De tog sig rigtig godt af mig, første gang jeg var der, og mine lunger reagerede meget kraftigt på undersøgelsen.	Godt
14	Behandlingssygeplejersken vil jeg specielt fremhæve - hun virker meget professionel og engageret. God udstråling, empati og overskud (på trods af travlhed).	Godt
17	De var søde og rare.	Godt
18	Ambulatoriets ansatte var altid venlige og har formodentligt udført deres arbejde så godt som muligt under de foreliggende omstændigheder.	Dårligt
20	Jeg er imponeret over det danske sygehusvæsen - de ansatte gør virkelig deres bedste og er altid venlige, smilende og hjælpsomme. Jeg beundrer dem.	Virkelig godt
23	God modtagelse, meget venligt personale (især sygeplejerske NN) - har kun godt at sige.	Godt
24	Afdeling 11-17-18. Blev indkaldt til intetsigende lægesamtale med læge NN, der formentlig ikke har haft kompetence til at oplyse mig om den endelige diagnose. Denne blev udførligt belyst af anden læge NN ved fornyet samtale [få] dage senere.	Virkelig godt
25	Jeg var utrolig tryk og følte mig i rigtig gode hænder. En meget engageret og professionel undersøgelse og opfølgning bagefter.	Virkelig godt
27	Skræmmende plakater, der advarede imod rygningens følgevirkninger. Virkelig godt!	Godt

 28 Jeg har fået en god behandling. Men der er for langt fra Grenaa till Randers.

Godt

**Lungeklinikken, Medicinsk Afdeling M, Regionshospitalet Randers og Grenaa**







**Har du uddybende kommentarer til forløbet inden dit første besøg i ambulatoriet?**

	<b>ID</b>	<b>Kommentarer - Lungeklinikken</b>	<b>Samlet indtryk</b>
	5	Nej, det var en god oplevelse.	Virkelig godt
	7	Nej, ok.	Godt
	8	[Det var] min praktiserende læge, der oplyste mig om, hvornår jeg skulle til undersøgelse, da jeg ringede, for at få svar på røntgen af NN.	Virkelig godt
	10	Var indkaldt til kontrol et år i forvejen.	Virkelig godt
	14	Var indkaldt under akut-kræftpakken.	Godt
	24	Hurtig indkaldelse.	Virkelig godt









**Lungeklinikken, Medicinsk Afdeling M, Regionshospitalet Randers og Grenaa**

**Har du kommentarer til din modtagelse i ambulatoriet?**

	<b>ID</b>	<b>Kommentarer - Lungeklinikken</b>	<b>Samlet indtryk</b>
	6	Venligt.	Virkelig godt
	7	Ok.	Godt
	11	Det er dejligt, at Røde Kors har frivillige til at vise vej, for hvor er det nu man skal hen?	Virkelig godt
	18	Det var ok.	Dårligt
	20	Meget personligt!	Virkelig godt
	26	Over al forventning! Personalet var rigtig søde, og der var en rigtig hyggelig stemning.	Virkelig godt






## Lungeklinikken, Medicinsk Afdeling M, Regionshospitalet Randers og Grenaa

### Hvilke(n) fejl oplevede du?

	<b>ID</b>	<b>Kommentarer - Lungeklinikken</b>	<b>Håndtering af fejl</b>
	2	Ved en bronkoskopi undersøgelse fik jeg feber, og den ene lunge klappede sammen.	Virkelig godt
	3	Punkteret lunge [flere] gange. Mislykket biopsi skulle tages om.	Virkelig godt
	9	Oplevede specielt én læge der ikke virkede som om vedkommende ville lytte til, hvad jeg sagde, jeg gerne ville have der skulle koncentreres om. Dette endda to gange hvilket gav lang ventetid for mig - at finde ud af, hvad det var jeg kunne mærke.	Godt
	14	[Undersøgelse] blev forsinket, da jeg ikke fremgik af listen over de [undersøgelser], som læge NN skulle foretage. Det var en portør, der gjorde opmærksom på problemet, da han havde set, at jeg var gjort klar til undersøgelse.	Virkelig godt
	15	Har ikke styr på det. Der blev sagt, at der var en byld [], men det var der ikke, så der var lidt forvirring om det. Der var nok sket en forbytning af journalerne, så det var ikke så godt. Jeg var meget forvirret.	Personalet kendte ikke til fejlen(e)
	23	Mislykket biopsi - blødning. Måtte afbrydes. Kom på [anden] afdeling.	Virkelig godt






**Lungeklinikken, Medicinsk Afdeling M, Regionshospitalet Randers og Grenaa**

**Har du uddybende kommentarer til dit undersøgelses-/behandlingsforløb?**

	<b>ID</b>	<b>Kommentarer - Lungeklinikken</b>	<b>Samlet indtryk</b>
	2	Jeg konsulterede for mange forskellige læger.	Godt
	6	Det var betryggende med kontaktpersonen.	Virkelig godt
	16	Jeg har haft den frihed, at jeg kunne komme i løbet af fredag formiddag, uden at det skulle være til en bestemt tid. Det var en stor fordel for mig pga. mit arbejde.	Godt
	19	Har været igennem det samme forløb for halvandet år siden med samme gode forløb.	Virkelig godt
	23	Helt igennem god behandling.	Godt

## Lungeklinikken, Medicinsk Afdeling M, Regionshospitalet Randers og Grenaa

### Har du uddybende kommentarer til forløbet efter dit/mellem dine besøg i ambulatoriet?

	<b>ID</b>	<b>Kommentarer - Lungeklinikken</b>	<b>Samlet indtryk</b>
	6	Er blevet orienteret om næste besøg, hvilket har virket ok.	Virkelig godt
	13	Bliver ikke spurgt om noget, men personalet er altid smilende og venligt. Jeg spørger jo heller ikke selv om noget (min egen fejl).	Det kan jeg ikke vurdere
	18	Det er virkelig betydningsfuldt, at lægen har haft tid til at vurdere mit sygdomsforløb inden eller under konsultationen.	Dårligt
	21	Jeg har bestemt, at jeg vil have mere uddybende svar til den "sidste" kontrol til [vinter]. Det er røntgenbillederne, jeg ikke forstår. Jeg synes ikke, at jeg kunne se forskel på de [billeder], der var sat op. Har fortrudt, at jeg ikke spurgte mere ind til forståelse for forskelle.	Godt
	22	Jeg ryger ikke mere, har gjort det. Ikke noget med motion eller ernæring.	Godt