

# LANDSDÆKKENDE PATIENTUNDERSØGELSER 2009

## Indlagte





**Denne rapport er udarbejdet for  
indlagte patienter på**

**Neurologisk Afdeling, Holstebro  
Hospitalsenheden Vest**

## **Den Landsdækkende Undersøgelse af Patientoplevelser 2009 for Region Midtjylland**

Spørgeskemaundersøgelse blandt 15.431 indlagte og 34.262 ambulante patienter i Region Midtjylland.

Rapporten er udarbejdet af

Center for Kvalitetsudvikling  
Region Midtjylland  
Olof Palmes Allé 15  
8200 Århus N

med undtagelse af bilag 7, som er udarbejdet af Enheden for Brugerundersøgelser.

© Center for Kvalitetsudvikling

Rapporten kan hentes på Center for Kvalitetsudviklings hjemmeside  
<http://www.rm.dk/sundhed/organisation/center+for+kvalitetsudvikling> eller ved at kontakte

Center for Kvalitetsudvikling  
Olof Palmes Allé 15  
8200 Århus N  
Tlf. 87284911  
[Center.kvalitetsudvikling@stab.rm.dk](mailto:Center.kvalitetsudvikling@stab.rm.dk)

December 2009

## Indholdsfortegnelse

1	Indledning .....	1
2	Læsevejledning og begrebsafklaring .....	3
3	Afdelingens resultater – et hurtigt overblik .....	5
4	Afdelingens resultater set i forhold til de øvrige afdelinger på hospitalet.....	9
	Bilag 1: Spørgeskema, følge- og påmindelsesbrev .....	25
	Bilag 2: Undersøgelsesmetode.....	31
	Bilag 3: Den statistiske databehandling.....	35
	Bilag 4: Frekvens- og krydstabeller med patienternes baggrundskarakteristika.....	39
	Bilag 5: Kommentarsamling .....	72
	Bilag 6: Forholdet mellem den regionale og nationale rapportering på afdelingsniveau.....	89
	Bilag 7: Den nationale rapportering på afdelingsniveau .....	(vedhæftet)



# 1 Indledning

Afdelingens patienter blev i maj spurgt om deres oplevelser i forbindelse med deres besøg på afdelingen. Patienternes svar er gengivet i denne rapport.

## Baggrund

Baggrunden for rapporten er, at Danske Regioner og Regionssundhedsdirektørkredsen har besluttet at foretage en årlig landsdækkende undersøgelse af patientoplevelser blandt indlagte og ambulante patienter på landets offentlige sygehuse samt patienter, som har været behandlet på et privathospital efter reglerne om udvidet frit sygehusvalg.

## Formål

Undersøgelsen gennemføres som en spørgeskemaundersøgelse og har til formål at bidrage med input og identificere indsatsområder i arbejdet med kvalitetsforbedringer på afsnits-, afdelings-, hospitals-, regions- og specialniveau. Undersøgelsen indeholder både en national og en regional del og giver således regionerne mulighed for at få patienternes vurderinger af områder, som der fokuseres særligt på i den pågældende region.

Region Midtjylland har i den regionale del valgt at bygge videre på erfaringerne fra de tidligere regionale undersøgelser, og den regionale del indeholder derfor allerede afprøvede spørgsmålsformuleringer og flere åbne kommentarfelter, hvor patienter kan uddybe deres svar. Herudover har regionens hospitaler haft mulighed for at få hospitalsspecifikke spørgsmål med i spørgeskemaet.

## Organisering

Undersøgelsen gennemføres på vegne af regionerne. Projektledelsen af undersøgelsens nationale del varetages af Enheden for Brugerundersøgelser, der sammen med Center for Kvalitetsudvikling i Region Midtjylland udgør projektsekretariatet. Projektledelsen af undersøgelsens regionale del varetages i Region Midtjylland af Center for Kvalitetsudvikling.

## Rapporteringen

Den nationale del af undersøgelsen erstatter de landsdækkende undersøgelser af patientoplevelser, som tidligere blev gennemført hvert andet år (2000 - 2006) for indlagte patienter på hospitalsniveau. Den nationale del rapporteres i en forholdsvis kortfattet standardrapport til alle afdelinger i undersøgelsen, hvor afdelingerne defineres på baggrund af deres geografiske placering og sammenlignes med det samlede resultat for det speciale, som den pågældende afdeling tilhører. Region Midtjylland har valgt at vedhæfte den nationale rapportering som et selvstændigt bilag (bilag 7) i bilagsmaterialet til den mere omfattende regionale rapportering, der også omfatter de enkelte afsnit på afdelingerne, hvor patientgrundlaget giver mulighed for det.

I den regionale rapportering i Region Midtjylland rapporteres alle spørgsmål i spørgeskemaet på hospitals-, afdelings- og afsnitsniveau. Den regionale rapportering følger de organisatoriske enheder frem

for de geografiske enheder. Rapporteringen tager udgangspunkt i Sundhedsstyrelsens Sygehusafdelingsklassifikation, men er i samarbejde med hospitalerne tilpasset organiseringen på hospitalerne. For afdelinger og afsnit med færre end 15 svar udarbejdes der ingen regional rapport, og disse svar indgår således udelukkende i rapporteringen på de højere organisatoriske niveauer.<sup>1</sup>

### Rapportgrundlag

Denne rapport giver en tilbagemelding på, hvordan patienter, der inden for perioden 5. januar – 27. marts 2009 var indlagt på afdelingen, oplevede deres ophold på afdelingen. Tabel 1 opsummerer kort datagrundlaget for rapporten.

**Tabel 1. Datagrundlaget for rapporten**

Patienter fra afdelingen udtrukket til undersøgelsen:	237
Besvarelser fra afdelingens patienter:	121
Afdelingens svarprocent:	51%

### Rapportens opbygning

Efter en kort læsevejledning og begrebsafklaring (kapitel 2) præsenteres afdelingens resultater i kapitel 3-4. Kapitel 3 giver et hurtigt overblik over patienternes tilfredshed på spørgsmålene i spørgeskemaet, hvorefter kapitel 4 gennemgår patienternes svar mere detaljeret. I den forbindelse sammenlignes afdelingens resultat med resultaterne for de øvrige afdelinger på hospitalet. Præsentationen følger temaopdelingen i spørgeskemaet. Spørgsmålene om patienternes samlede indtryk vises dog altid før de øvrige temaer i spørgeskemaet.<sup>2</sup>

### Bilagssamlingen

Bilag 1 i rapportens bilagssamling indeholder en udgave af det spørgeskema samt følge- og påmindelsesbrev, som patienterne fik tilsendt. Herefter giver bilag 2 en mere udførlig beskrivelse af den anvendte undersøgelsesmetode, herunder spørgeskemaets opbygning, valideringen af spørgeskemaets indhold og hvilke patienter, der er inkluderet i undersøgelsen. Bilag 3 præsenterer de statistiske og metodiske valg, som ligger til grund for rapporten. Frekvens- og krydstabellerne i bilag 4 viser, hvordan patienter med forskellige baggrundskarakteristika (eksempelvis køn, alder og modersmål) har svaret på spørgsmålene i spørgeskemaet. Herefter er alle patienternes kommentarer gengivet i bilag 5. Bilag 6 beskriver kort forholdet mellem den regionale rapportering, som nærværende rapport er en del af, og den nationale rapportering, der er vedhæftet i bilag 7.

<sup>1</sup> Patienter, som det ikke har været muligt at placere på afsnitsniveau, indgår ligeledes udelukkende i rapporteringen på de højere organisatoriske niveauer.

<sup>2</sup> Uafhængigt af spørgsmålets placering i spørgeskemaet vises et eventuelt hospitalsspecifikt spørgsmål i et tema for sig selv efter de øvrige temaer.



## 2 Læsevejledning og begrebsafklaring

### Tilfredse og ikke-tilfredse patienter

I rapporten skelnes der for de fleste spørgsmål mellem tilfredse og ikke-tilfredse patienter, hvor patienter, hvis svar må betegnes som udtryk for en positiv vurdering eller oplevelse, karakteriseres som tilfredse. Patienterne karakteriseres eksempelvis som tilfredse, hvis de har benyttet svarmulighederne "Virkelig godt" eller "Godt", mens patienterne karakteriseres som ikke-tilfredse, hvis de har benyttet svarmulighederne "Dårligt" eller "Virkelig dårligt".

Dette har dels til formål at forenkle rapporteringen i kapitel 3 og er dels en forudsætning for de statistiske test i kapitel 4. I enkelte spørgsmål i spørgeskemaet lader svarkategorierne sig ikke opdele i tilfredse og ikke-tilfredse, og disse spørgsmål vises derfor ikke i kapitel 3, ligesom patienternes svar på disse spørgsmål ikke sammenlignes med resultatet på de øvrige afdelinger på hospitalet.

Tabel 4 i bilag 3 viser samtlige svarmuligheder, der karakteriseres som tilfredse og ikke-tilfredse.

### Svar der ikke indgår i beregningerne

Patienter, som ikke har svaret på spørgsmålene eller har angivet flere svar, er ekskluderet fra analyserne. Flere af spørgsmålene i spørgeskemaet indeholder neutrale svarkategorier som eksempelvis "Det kan jeg ikke vurdere" eller "Det husker jeg ikke". Patienter, der har benyttet disse, er ligeledes ekskluderet fra analyserne af de pågældende spørgsmål.

Tabel 3 i bilag 3 indeholder en oversigt med svarmulighederne, der karakteriseres som neutrale.

### Spørgsmålene i undersøgelsen

Af præsenteringsmæssige hensyn vises spørgsmålene i kapitel 3 udelukkende i en afkortet og let omformuleret form, mens spørgsmålenes afkortede såvel som oprindelige form benyttes i kapitel 4.

Spørgsmålenes oprindelige og uafkortede form kan ligeledes findes i bilag 1, hvor det udsendte spørgeskema er indsat.

### Husk kommentarsamlingen

Det er vigtigt at huske, at en spørgeskemaundersøgelse som denne giver et forenklet billede af patienternes egentlige oplevelser og vurdering af deres ophold på afdelingen. Overvej hvad det kunne være, der fik patienterne til at svare, som de gjorde. Diskuter det med kolleger – eller spørg patienterne! Nogle af svarene findes måske i patienternes kommentarer, som er gengivet i kommentarsamlingen (bilag 5).

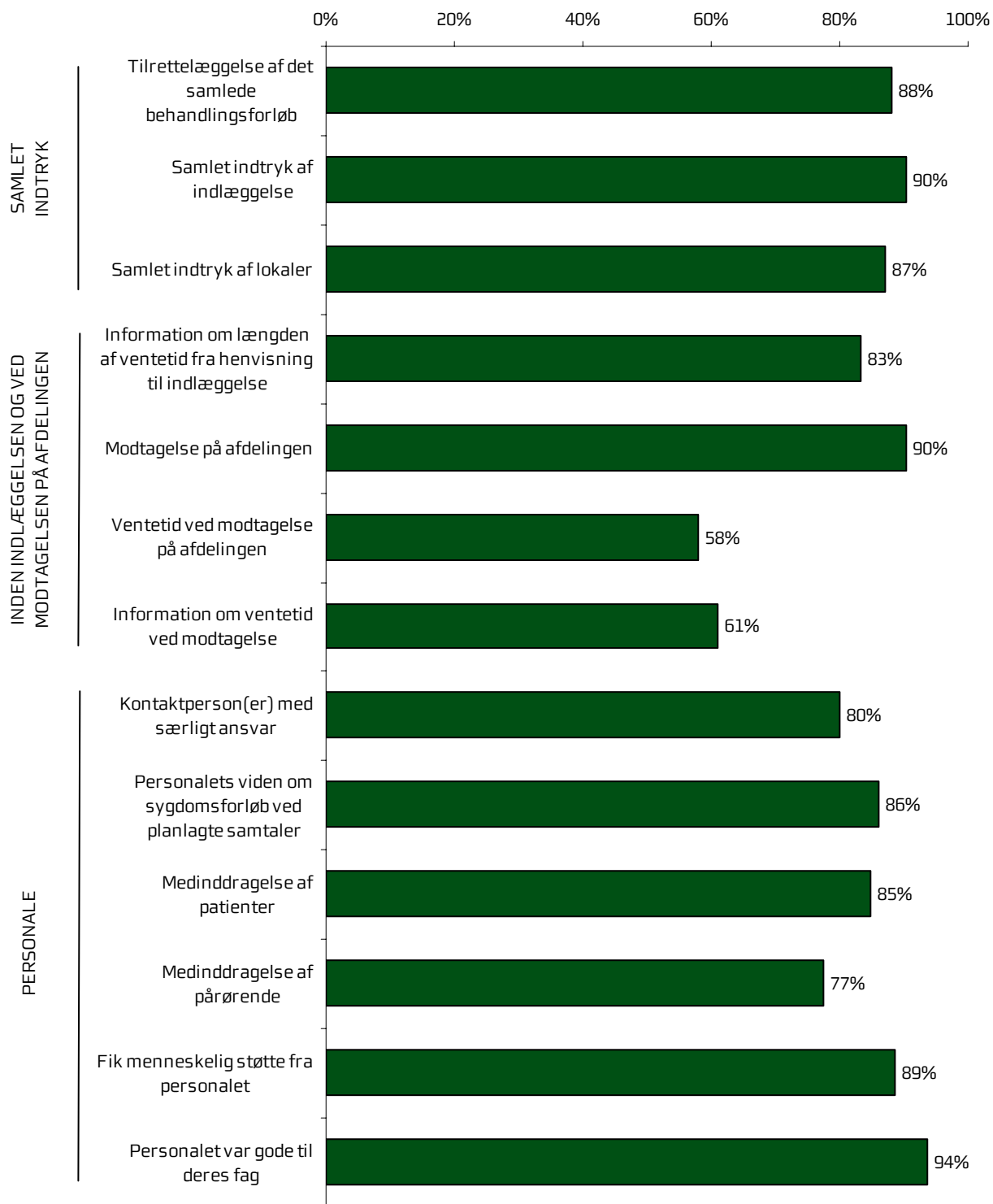


### **3 Afdelingens resultater – et hurtigt overblik**

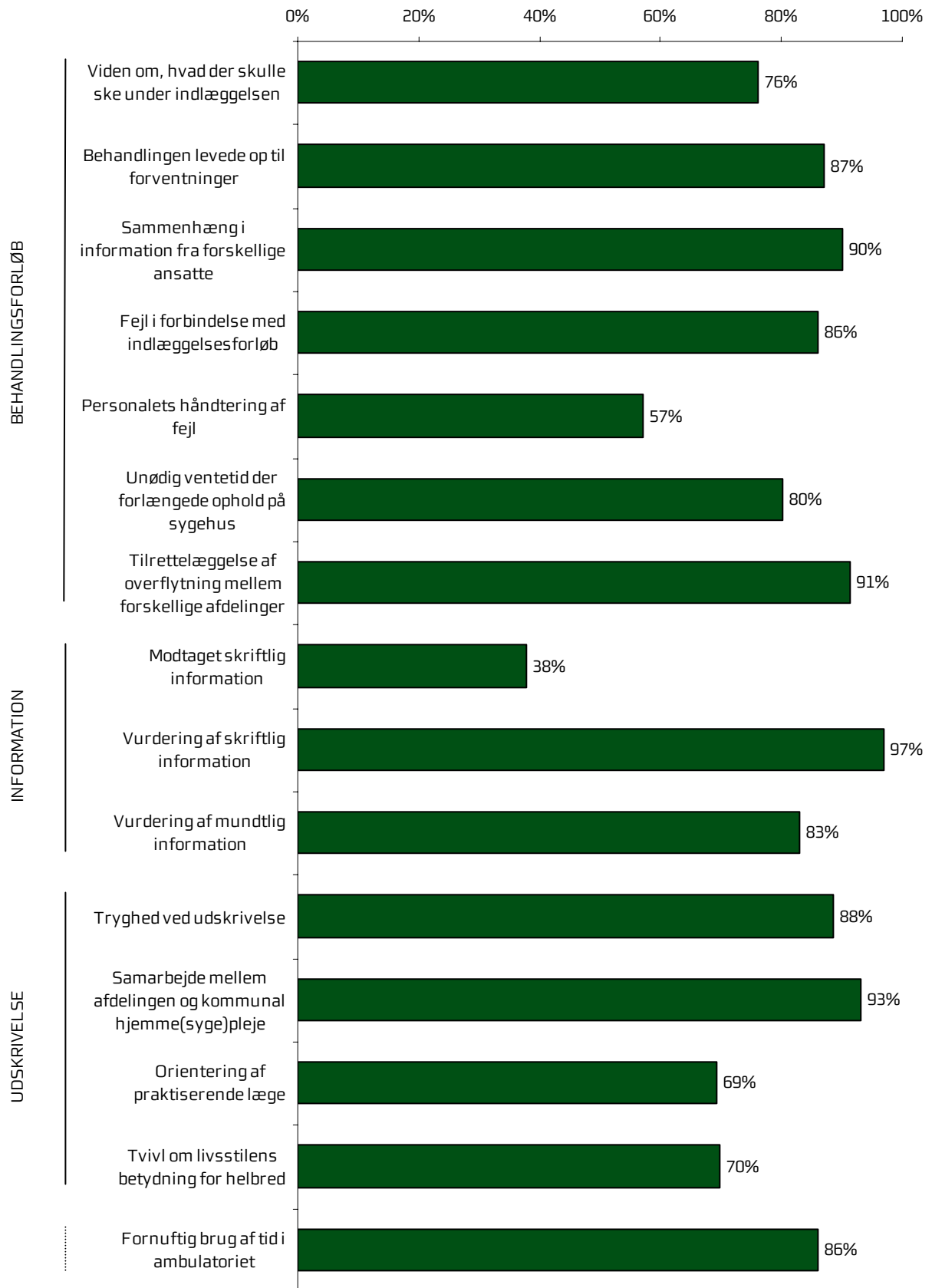
Dette kapitel giver et hurtigt overblik over tilfredsheden blandt afdelingens patienter. Den nedenstående figur viser andelen af patienter, hvis svar på de forskellige spørgsmål i spørgeskemaet må betegnes som udtryk for en positiv vurdering eller oplevelse, og figuren indikerer således, hvilke områder afdelingen klarer sig henholdsvis godt og mindre godt på.

I figuren er spørgsmålene vist temavist med patienternes samlede indtryk som det første tema. Den lodrette tekst yderst til venstre i figuren viser, hvilket tema de forskellige spørgsmål hører under. Den øverste søjle i figur 1 viser således andelen af patienterne, der alt i alt var tilfredse med tilrettelæggelsen af deres samlede behandlingsforløb.

**Figur 1. Oversigt over andel tilfredse patienter på afdelingen**



Figur 1. Oversigt over andel tilfredse patienter på afdelingen (fortsat)





## 4 Afdelingens resultater set i forhold til de øvrige afdelinger på hospitalet

Hvordan ser afdelingens resultater ud sammenlignet med resultaterne for de øvrige afdelinger på hospitalet?

I dette kapitel præsenteres patienternes svar temavis med et dobbelttopslag. I dobbelttopslagene vises den fulde svarfordeling for spørgsmålene inden for temaet, og andelen af afdelingens patienter, der er tilfredse, sammenlignes med andel tilfredse patienter på hospitalets øvrige afdelinger og henholdsvis de dårligst og bedst placerede af hospitalets øvrige afdelinger.<sup>3</sup>

### Siderne i dobbelttopslagene

I dobbelttopslagene på de følgende sider vises patienternes svar på spørgsmålene inden for det pågældende tema på venstre side. I figurerne er den/de positive svarkategori/svarkategorier, der karakteriseres som tilfredse, vist i grønne nuancer, mens den mest negative svarkategori altid er mørkerød. Parenteserne efter spørgsmålet angiver, hvor mange patienter (n) der på de pågældende spørgsmål har benyttet én af de viste svarkategorier.

Den højre side i dobbelttopslaget viser andel tilfredse patienter på afdelingen, hospitalets øvrige afdelinger og henholdsvis de dårligst og bedst placerede af hospitalets øvrige afdelinger. I de kommende undersøgelsesrunder vil andel tilfredse patienter i tidligere undersøgelsesrunder ligeledes være vist.

### Tilfældige forskelle?

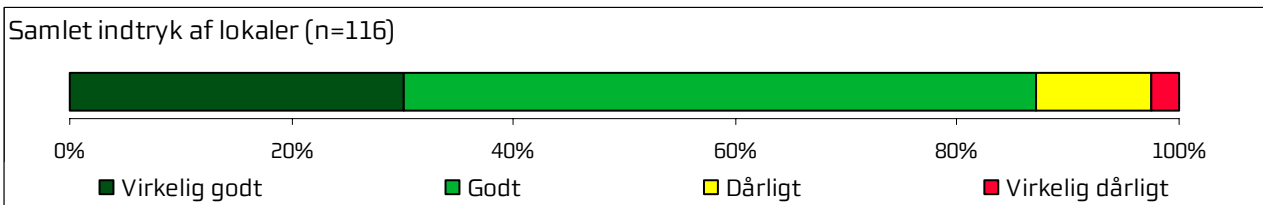
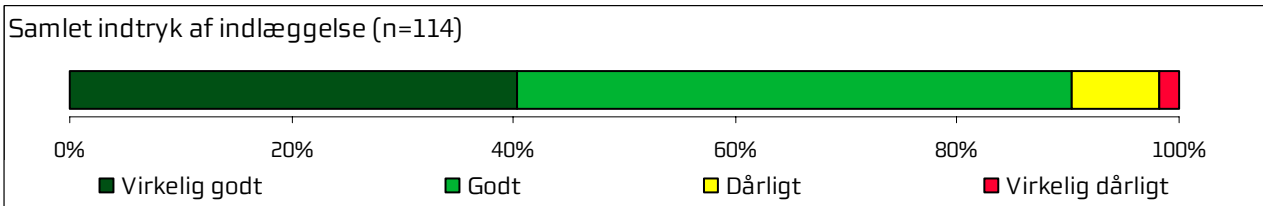
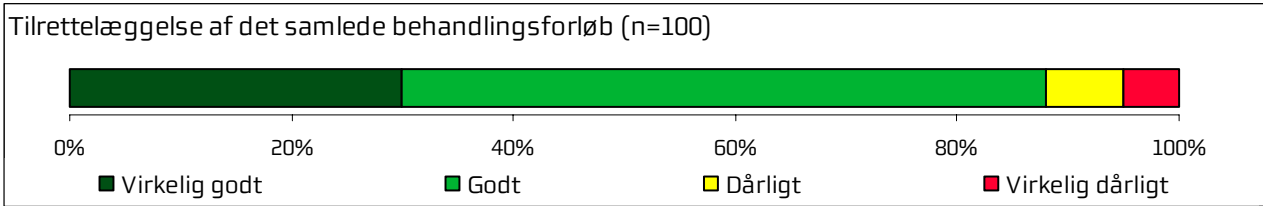
Det er undersøgt, hvorvidt forskellene mellem andel tilfredse patienter kan tilskrives statistiske tilfældigheder. Forskellene er derfor signifikantstestet, og signifikante forskelle er markeret med en stjerne bag de andele som afdelingens resultat sammenlignes med. En stjerne betyder således, at forskellen mellem den pågældende andel tilfredse og andel tilfredse blandt afdelingens patienter er større end den ville være, hvis svarene var placeret tilfældigt, og forskellen kan derfor ikke tilskrives statistiske tilfældigheder.

I bilag 3 er de statistiske og metodiske valg, der ligger til grund for signifikantstestene, beskrevet mere detaljeret.

---

<sup>3</sup> Afdelingens resultater indgår således ikke i beregningen af andel tilfredse på hospitalet og henholdsvis "Dårligste" og "Bedste" af hospitalets afdelinger.

### 4.1 Samlet indtryk

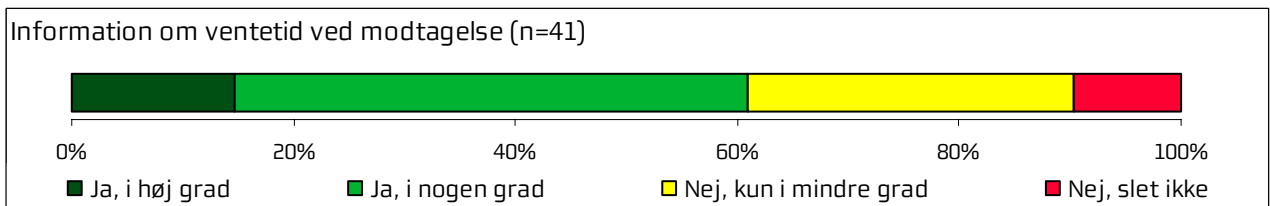
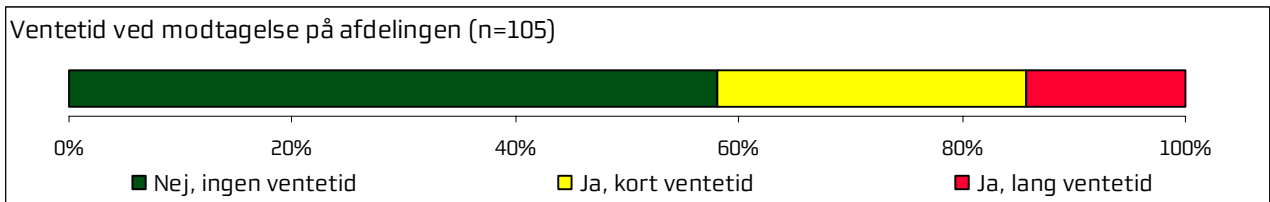
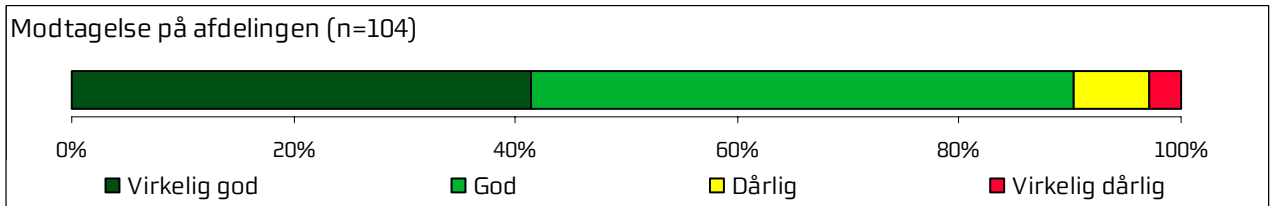
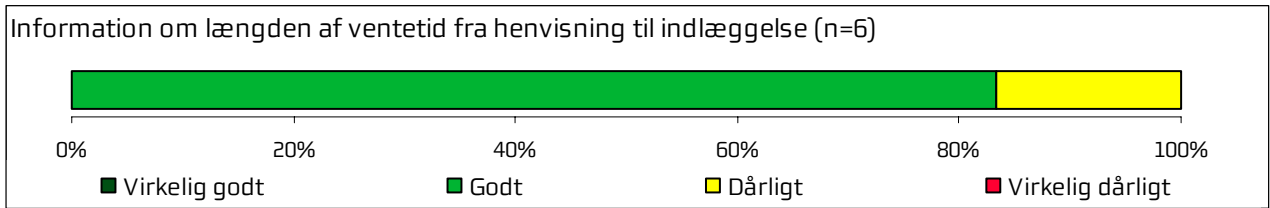




Afdelingens resultater set i forhold til de øvrige afdelinger på hospitalet

	2009	2010	2011	Bedste	Dårligste	Gennemsnit
Hvordan vurderer du alt i alt, at dit samlede behandlingsforløb var tilrettelagt?	88%	-	-	98%*	86%	93%
Hvad er dit samlede indtryk af din indlæggelse på afdelingen?	90%	-	-	98%*	88%	94%
Hvad er dit samlede indtryk af afdelingens lokaler?	87%	-	-	97%*	80%	91%

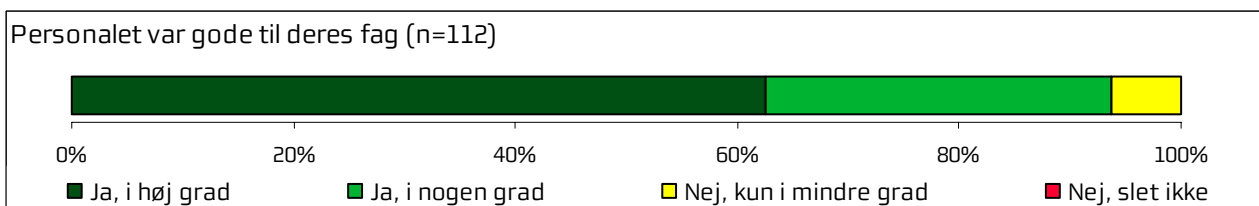
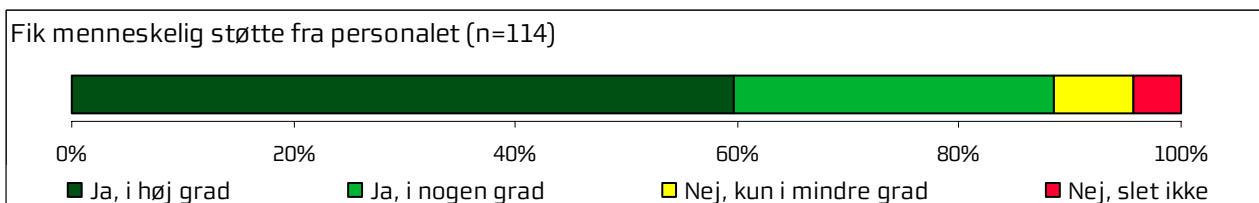
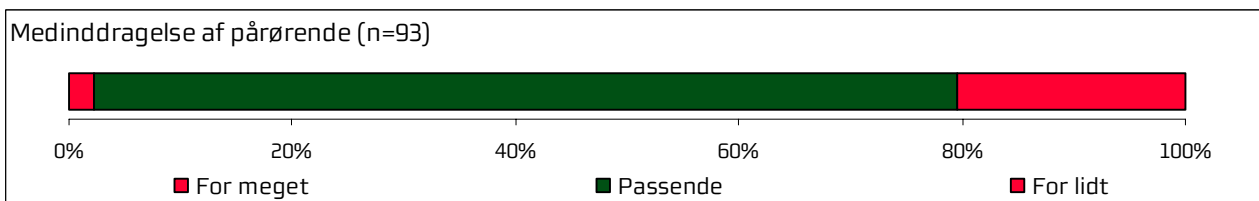
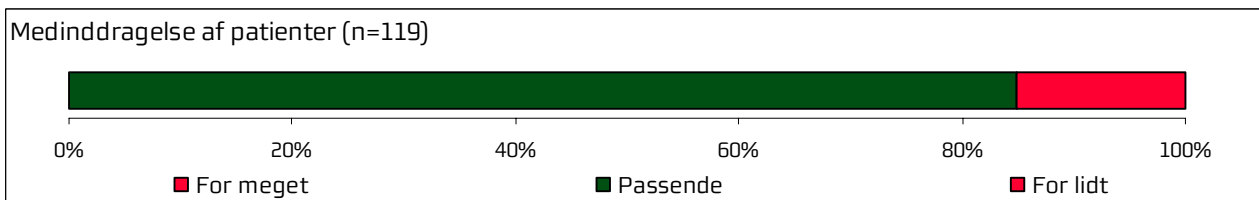
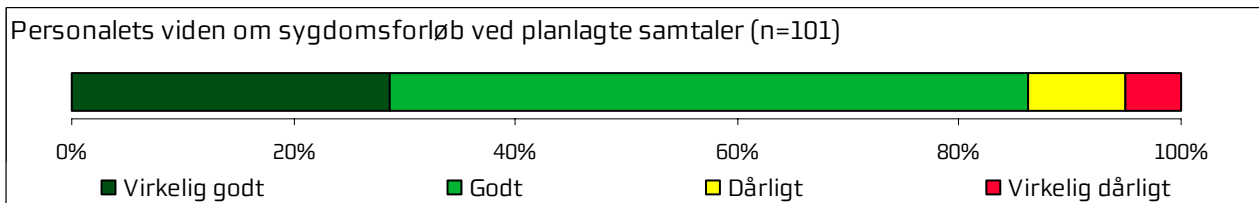
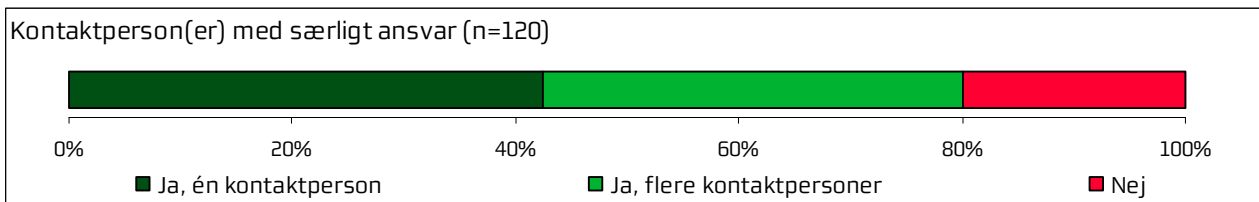
## 4.2 Inden indlæggelsen og ved modtagelsen på afdelingen



Afdelingens resultater set i forhold til de øvrige afdelinger på hospitalet

	2009	2010	2011	Bedste	Dårligste	Gennemsnit
Hvordan vurderer du, at du blev informeret om længden af ventetiden, fra du blev henvist til afdelingen, til du blev indlagt?	83%	-	-	95%	64%	92%
Hvordan oplevede du modtagelsen på afdelingen?	90%	-	-	98%*	93%	97%*
Oplevede du, at der var ventetid ved din modtagelse på afdelingen?	58%	-	-	67%	37%*	56%
Informerede personalet dig om ventetiden ved din modtagelse?	61%	-	-	77%	62%	69%

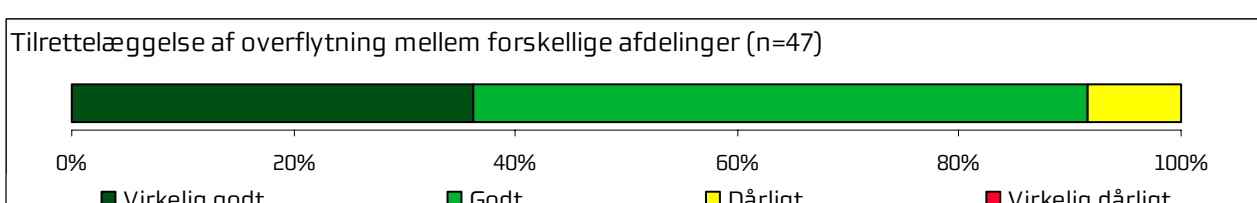
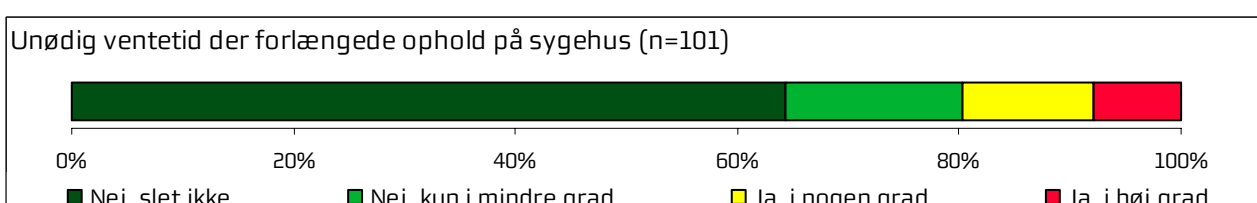
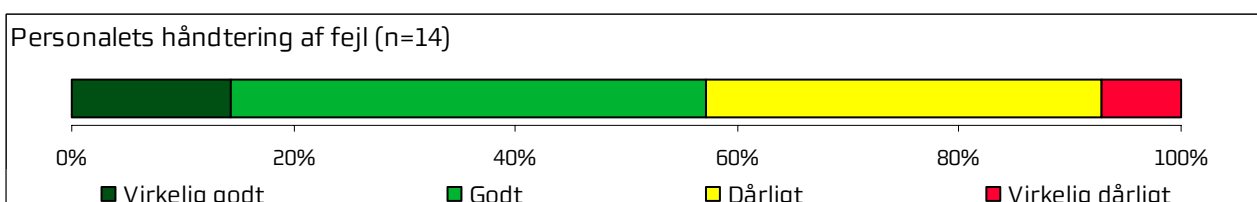
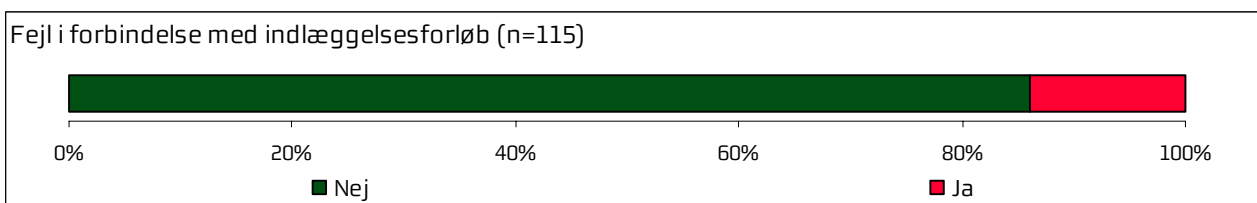
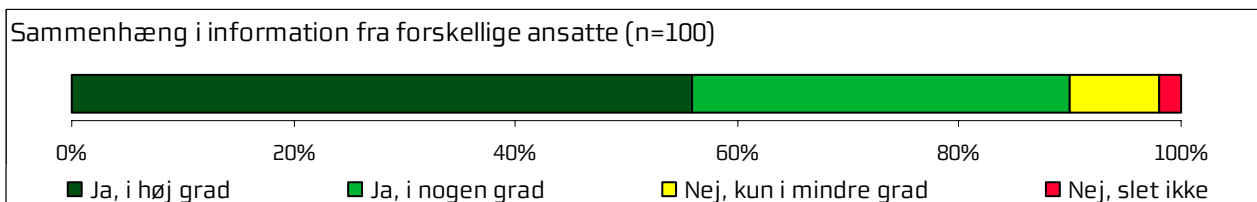
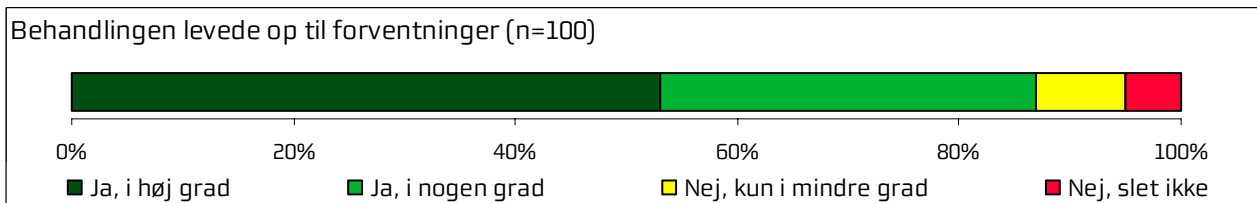
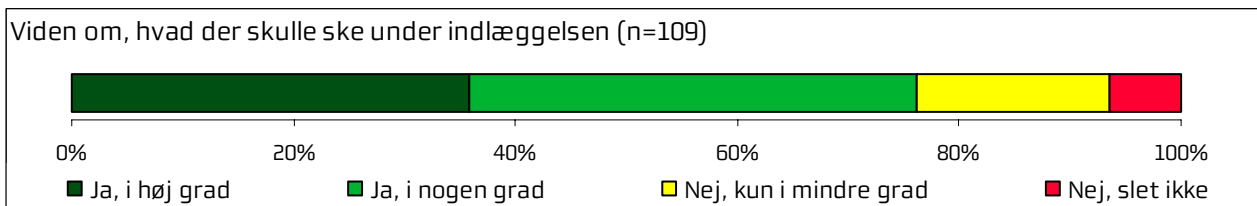
### 4.3 Personale



Afdelingens resultater set i forhold til de øvrige afdelinger på hospitalet

	2009	2010	2011	Bedste	Dårligste	Gennemsnit
Oplevede du, at én eller flere kontaktpersoner på afdelingen havde særligt ansvar for dit forløb?	80%	-	-	93%*	74%	80%
Hvordan vurderer du, at afdelingens personale havde sat sig ind i dit sygdomsforløb ved de planlagte samtaler?	86%	-	-	99%*	85%	91%
I hvilket omfang blev du inddraget i de beslutninger, der skulle træffes om din behandling og pleje?	85%	-	-	95%*	81%	87%
I hvilket omfang blev dine pårørende inddraget i de beslutninger, der skulle træffes om din behandling og pleje?	77%	-	-	91%*	77%	83%
Fik du den menneskelige støtte, du havde brug for fra personalet, mens du var indlagt?	89%	-	-	97%*	87%	92%
Fik du indtryk af, at personalet var gode til deres fag?	94%	-	-	100%*	94%	97%

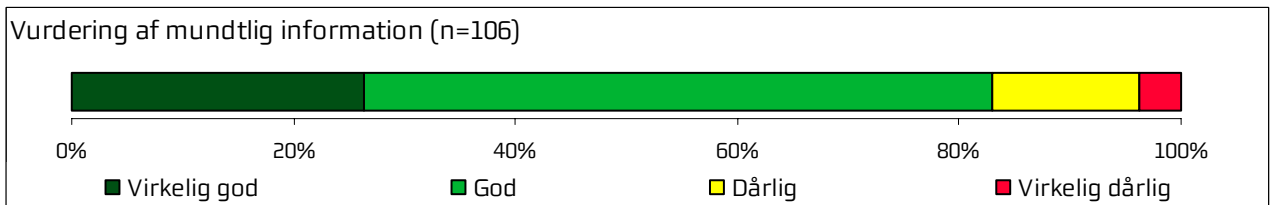
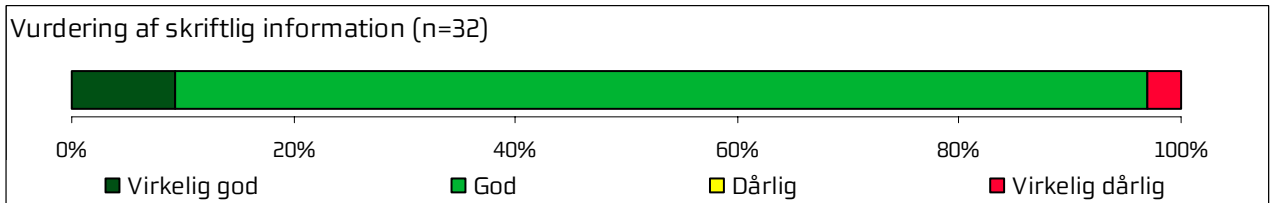
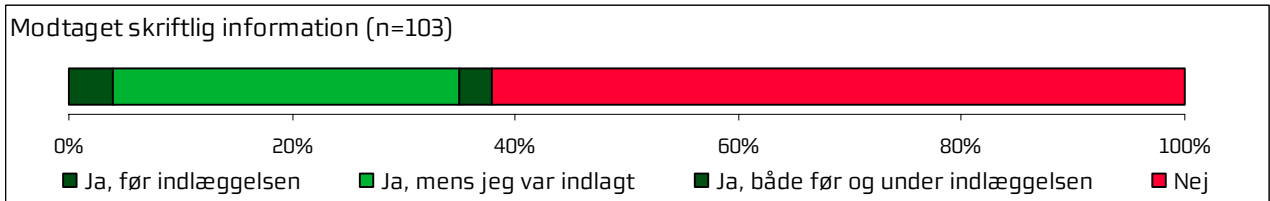
## 4.4 Behandlingsforløb



Afdelingens resultater set i forhold til de øvrige afdelinger på hospitalet

	2009	2010	2011	Bedste	Dårligste	Gennemsnit
Vidste du, hvad der skulle ske, mens du var indlagt?	76%	-	-	96%*	73%	85%*
Levede behandlingen op til dine forventninger?	87%	-	-	98%*	83%	90%
Var der sammenhæng i det, du fik at vide, når du talte med forskellige ansatte på afdelingen?	90%	-	-	97%*	84%	90%
Oplevede du, at der skete fejl i forbindelse med dit indlæggelsesforløb?	86%	-	-	91%	84%	87%
Hvordan synes du alt i alt, at personalet tog hånd om fejlen/fejlene, efter den/de blev opdaget?	57%	-	-	85%*	57%	70%
Oplevede du, at der opstod unødigt ventetid på undersøgelser eller behandlinger, der forlængede dit ophold på sygehuset?	80%	-	-	91%*	76%	85%
Hvordan vurderer du, at din overflytning mellem forskellige afdelinger var tilrettelagt?	91%	-	-	96%	80%	89%

## 4.5 Information

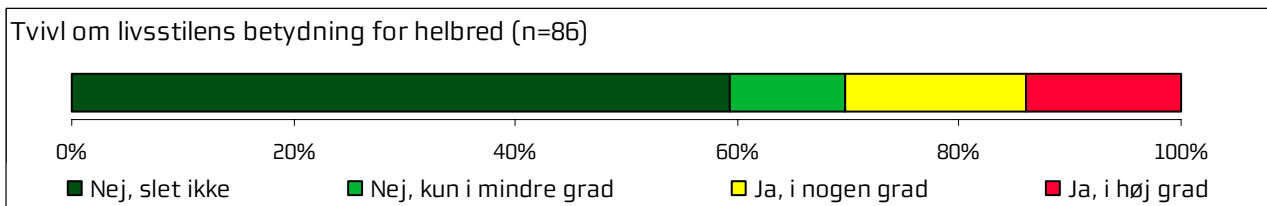
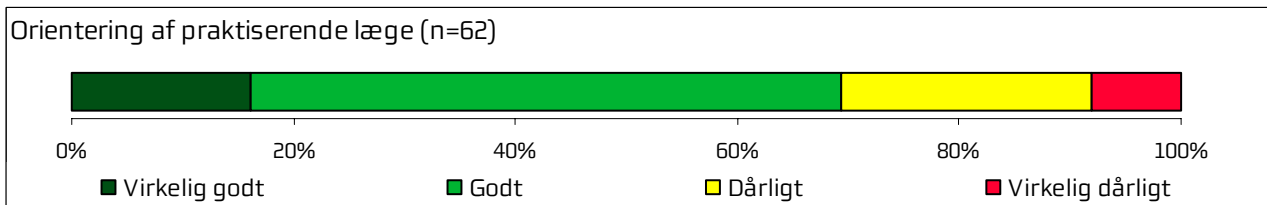
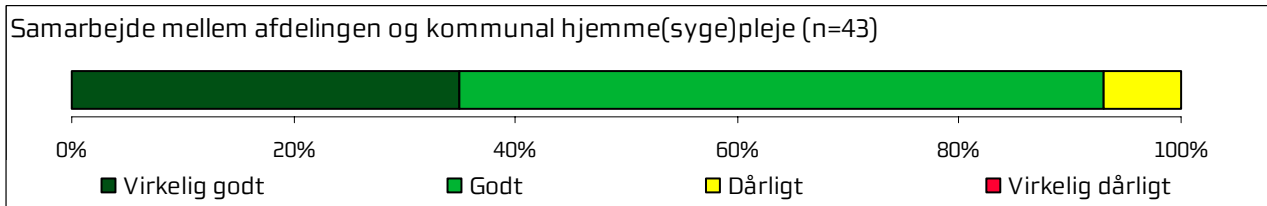
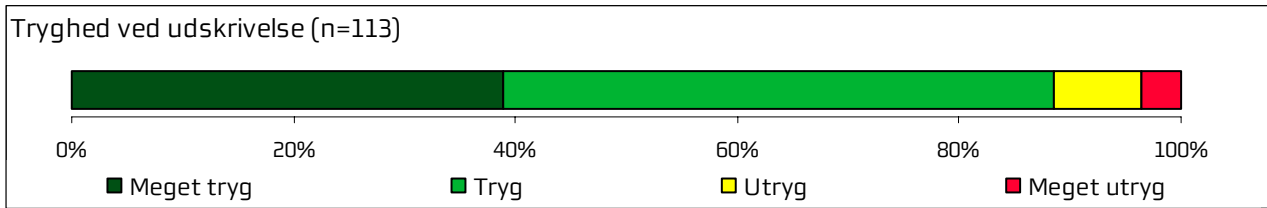




Afdelingens resultater set i forhold til de øvrige afdelinger på hospitalet

	2009	2010	2011	Bedste	Dårligste	Gennemsnit
Har du i forbindelse med dit indlæggelsesforløb modtaget skriftlig information om din sygdom og behandling?	38%	-	-	72%*	32%	47%
Hvordan vurderer du alt i alt den skriftlige information, du fik?	97%	-	-	100%	95%	98%
Hvordan vurderer du alt i alt den mundtlige information, du fik, mens du var indlagt?	83%	-	-	98%*	84%	91%*

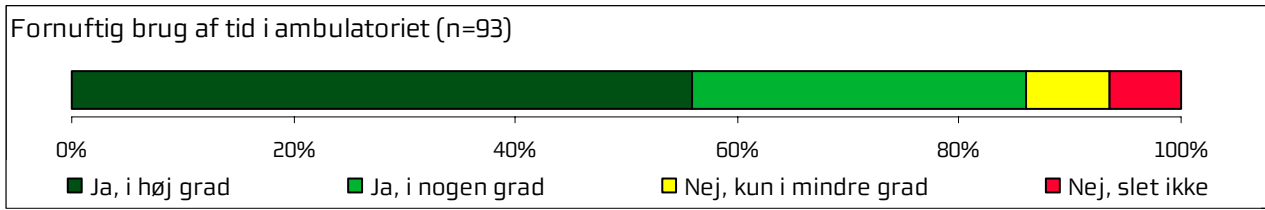
### 4.6 Udskrivelse



Afdelingens resultater set i forhold til de øvrige afdelinger på hospitalet

	2009	2010	2011	Bedste	Dårligste	Gennemsnit
Var du tryk eller utryk ved at skulle hjem fra afdelingen?	88%	-	-	94%	82%	85%
Hvordan vurderer du, at afdelingen og den kommunale hjemmepleje/hjemmesygepleje samarbejdede om din udskrivelse?	93%	-	-	94%	82%	86%
Hvordan vurderer du, at afdelingen orienterede din praktiserende læge om dit behandlingsforløb?	69%	-	-	88%*	75%	82%*
Har du, efter du blev udskrevet fra afdelingen, været i tvivl om din livsstils betydning for dit helbred?	70%	-	-	82%	67%	71%

### 4.7 Hospitalets eget spørgsmål



Afdelingens resultater set i forhold til de øvrige afdelinger på hospitalet

	2009	2010	2011	Bedste	Dårligste	Gennemsnit
Oplevede du, at tiden blev brugt fornuftigt under din indlæggelse?	86%	-	-	98%*	82%	91%



## Bilag 1: Spørgeskema, følge- og påmindelsesbrev



>>navn<< >>conavn<<  
>>adresse<<  
>>postnummer<< >>by<<

Løbenr.: >>lobnr<<

27. maj 2009

### Landsdækkende undersøgelse om indlæggelse på sygehus

Du opfordres hermed til at deltage i en spørgeskemaundersøgelse af patienters oplevelser under deres indlæggelse på landets sygehusafdelinger. Du har været indlagt på >>afdflet<< på >>sghflet<< inden for perioden januar til marts 2009. Det er naturligvis frivilligt, om du vil medvirke, men **dit bidrag er meget vigtigt**, da netop din erfaring kan være med til at forbedre behandlingen for patienter i Danmark. Resultaterne skal bruges til at **udvikle kvaliteten i behandlingen på landets sygehusafdelinger**.

Det er vigtigt, at flest muligt besvarer spørgeskemaet af hensyn til undersøgelsens kvalitet. Det spørgeskema, du har modtaget, er sendt ud til cirka 260.000 patienter i hele landet. Undersøgelsen er iværksat af de fem danske regioner.

I spørgeskemaet har du mulighed for at skrive, hvis du synes, den afdeling, du har været indlagt på, kunne gøre noget bedre, eller hvis du synes, afdelingen gjorde noget særligt godt. Skriv venligst inden for feltets ramme, da besvarelsen bliver aflæst af en maskine. Dine kommentarer bliver efter undersøgelsens afslutning sendt videre til afdelingen.

Undersøgelsens data bliver behandlet **anonymt**. Du skal derfor ikke skrive navn på spørgeskemaet. På spørgeskemaet står et løbenummer, som kun anvendes til statistik.

Vi vil bede dig om at udfylde spørgeskemaet og sende det retur i svarkuverten **senest den 12. juni 2009**. Porto er betalt. Du kan også udfylde spørgeskemaet på internettet på **www.udfyld-skema.dk** ved at benytte følgende koder: **Project ID: >>projekt id<<** og **Password: >>password<<**.

>>uo15flet<<

Svarene skal bruges i en rapport om patienternes oplevelser af sygehusafdelingernes behandling, pleje og service. Rapporten offentliggøres i december 2009. Sygehusafdelingerne vil desuden modtage resultaterne og vil benytte besvarelsene til at forbedre kvaliteten af deres ydelser til gavn for patienterne.

Hvis du har spørgsmål til spørgeskemaet eller til undersøgelsen, er du velkommen til at kontakte Marit Jensen på **telefon: 87 28 49 23** eller Peder Hau Lyng på **telefon: 87 28 49 31** mandag-fredag fra kl. **9.00-14.00** eller på **e-mail: marit.jensen@stab.rm.dk** eller **peder.lyng@stab.rm.dk**. Du kan også læse mere om undersøgelsen på **www.patientoplevelser.dk**.

På forhånd tak for hjælpen.

Med venlig hilsen

  
Leif Vestergaard Pedersen  
Direktør  
Region Midtjylland

## Spørgeskema om indlæggelse på <<Afdeling>> på <<Sygehus>>

1. Hvordan blev du indlagt på sygehuset?	Akut <span style="margin-left: 100px;">Planlagt (indkaldt på forhånd)</span> <input type="checkbox"/> <span style="margin-left: 100px;"><input type="checkbox"/></span> Gå til spørgsmål 3
------------------------------------------	--------------------------------------------------------------------------------------------------------------------------------------------------------------------------------------------------

### INDEN INDLÆGGELSEN OG VED MODTAGELSEN PÅ AFDELINGEN

Besvar kun, hvis du blev planlagt indlagt 2. Hvordan vurderer du, at du blev <b>informeret</b> om længden af ventetiden, fra du blev henvist til afdelingen, til du blev indlagt?	Virkelig godt <span style="margin-left: 20px;">Godt</span> <span style="margin-left: 20px;">Dårligt</span> <span style="margin-left: 20px;">Virkelig dårligt</span> <span style="margin-left: 20px;">Det husker jeg ikke</span> <input type="checkbox"/> <span style="margin-left: 20px;"><input type="checkbox"/></span> <span style="margin-left: 20px;"><input type="checkbox"/></span> <span style="margin-left: 20px;"><input type="checkbox"/></span> <span style="margin-left: 20px;"><input type="checkbox"/></span>
3. Hvordan oplevede du modtagelsen på afdelingen?	Virkelig god <span style="margin-left: 20px;">God</span> <span style="margin-left: 20px;">Dårlig</span> <span style="margin-left: 20px;">Virkelig dårlig</span> <span style="margin-left: 20px;">Det ved jeg ikke</span> <input type="checkbox"/> <span style="margin-left: 20px;"><input type="checkbox"/></span> <span style="margin-left: 20px;"><input type="checkbox"/></span> <span style="margin-left: 20px;"><input type="checkbox"/></span> <span style="margin-left: 20px;"><input type="checkbox"/></span>
4. Oplevede du, at der var ventetid ved din modtagelse på afdelingen?	<span style="margin-left: 20px;">Ja, lang ventetid</span> <span style="margin-left: 20px;">Ja, kort ventetid</span> <span style="margin-left: 20px;">Nej, ingen ventetid</span> <span style="margin-left: 20px;">Det husker jeg ikke</span> <input type="checkbox"/> <span style="margin-left: 20px;"><input type="checkbox"/></span> <span style="margin-left: 20px;"><input type="checkbox"/></span> <span style="margin-left: 20px;"><input type="checkbox"/></span> <span style="margin-left: 20px;"><input type="checkbox"/></span> Gå til spørgsmål 6 <span style="margin-left: 20px;">Gå til spørgsmål 6</span>
Besvar kun, hvis du oplevede ventetid: 5. Informerede personalet dig om ventetiden ved din modtagelse?	Ja, i høj grad <span style="margin-left: 20px;">Ja, i nogen grad</span> <span style="margin-left: 20px;">Nej, kun i mindre grad</span> <span style="margin-left: 20px;">Nej, slet ikke</span> <span style="margin-left: 20px;">Det husker jeg ikke</span> <input type="checkbox"/> <span style="margin-left: 20px;"><input type="checkbox"/></span> <span style="margin-left: 20px;"><input type="checkbox"/></span> <span style="margin-left: 20px;"><input type="checkbox"/></span> <span style="margin-left: 20px;"><input type="checkbox"/></span>
6. Har du uddybende kommentarer til forløbet før din indlæggelse eller til din modtagelse på afdelingen?	

### PERSONALE

7. Oplevede du, at én eller flere kontaktpersoner på afdelingen havde særligt ansvar for dit forløb? (En kontaktperson er en sundhedsperson, der skal informere dig og sikre sammenhæng i dit forløb)	Ja, én kontaktperson <span style="margin-left: 20px;">Ja, flere kontaktpersoner</span> <span style="margin-left: 20px;">Nej</span> <input type="checkbox"/> <span style="margin-left: 20px;"><input type="checkbox"/></span> <span style="margin-left: 20px;"><input type="checkbox"/></span>
8. Hvordan vurderer du, at afdelingens personale havde sat sig ind i dit sygdomsforløb ved de planlagte samtaler?	Virkelig godt <span style="margin-left: 20px;">Godt</span> <span style="margin-left: 20px;">Dårligt</span> <span style="margin-left: 20px;">Virkelig dårligt</span> <span style="margin-left: 20px;">Det kan jeg ikke vurdere</span> <input type="checkbox"/> <span style="margin-left: 20px;"><input type="checkbox"/></span> <span style="margin-left: 20px;"><input type="checkbox"/></span> <span style="margin-left: 20px;"><input type="checkbox"/></span> <span style="margin-left: 20px;"><input type="checkbox"/></span>
9. I hvilket omfang blev du inddraget i de beslutninger, der skulle træffes om din behandling og pleje?	For meget <span style="margin-left: 20px;">Passende</span> <span style="margin-left: 20px;">For lidt</span> <input type="checkbox"/> <span style="margin-left: 20px;"><input type="checkbox"/></span> <span style="margin-left: 20px;"><input type="checkbox"/></span>
10. I hvilket omfang blev dine pårørende inddraget i de beslutninger, der skulle træffes om din behandling og pleje?	For meget <span style="margin-left: 20px;">Passende</span> <span style="margin-left: 20px;">For lidt</span> <span style="margin-left: 20px;">Ikke aktuelt for mig</span> <input type="checkbox"/> <span style="margin-left: 20px;"><input type="checkbox"/></span> <span style="margin-left: 20px;"><input type="checkbox"/></span> <span style="margin-left: 20px;"><input type="checkbox"/></span>

Løbenr.: &gt;&gt;løbnr&lt;&lt;



11. Fik du den menneskelige støtte, du havde brug for fra personalet, mens du var indlagt?	Ja, i høj grad <input type="checkbox"/>	Ja, i nogen grad <input type="checkbox"/>	Nej, kun i mindre grad <input type="checkbox"/>	Nej, slet ikke <input type="checkbox"/>	Det kan jeg ikke vurdere <input type="checkbox"/>
12. Fik du indtryk af, at personalet var gode til deres fag?	Ja, i høj grad <input type="checkbox"/>	Ja, i nogen grad <input type="checkbox"/>	Nej, kun i mindre grad <input type="checkbox"/>	Nej, slet ikke <input type="checkbox"/>	Det kan jeg ikke vurdere <input type="checkbox"/>

**BEHANDLINGSFORLØB**

13. Vidste du, hvad der skulle ske, mens du var indlagt?	Ja, i høj grad <input type="checkbox"/>	Ja, i nogen grad <input type="checkbox"/>	Nej, kun i mindre grad <input type="checkbox"/>	Nej, slet ikke <input type="checkbox"/>	Det kan jeg ikke vurdere <input type="checkbox"/>
14. Levede behandlingen op til dine forventninger?	Ja, i høj grad <input type="checkbox"/>	Ja, i nogen grad <input type="checkbox"/>	Nej, kun i mindre grad <input type="checkbox"/>	Nej, slet ikke <input type="checkbox"/>	Det kan jeg ikke vurdere <input type="checkbox"/>
15. Var der sammenhæng i det, du fik at vide, når du talte med forskellige ansatte på afdelingen?	Ja, i høj grad <input type="checkbox"/>	Ja, i nogen grad <input type="checkbox"/>	Nej, kun i mindre grad <input type="checkbox"/>	Nej, slet ikke <input type="checkbox"/>	Det kan jeg ikke vurdere <input type="checkbox"/>
16. Oplevede du, at der skete fejl i forbindelse med dit indlæggelsesforløb? (Sæt venligst ét kryds i hver række)		Ja		Nej	Jeg fik ikke udleveret medicin
a) Udleveret forkert medicin?		<input type="checkbox"/>		<input type="checkbox"/>	<input type="checkbox"/>
b) Skade opstået under undersøgelse/operation?		<input type="checkbox"/>		<input type="checkbox"/>	<input type="checkbox"/>
c) Administrativ fejl (bortkommen journal, fejlregistrering m.v.)?		<input type="checkbox"/>		<input type="checkbox"/>	<input type="checkbox"/>
d) Andet: _____		<input type="checkbox"/>		<input type="checkbox"/>	<input type="checkbox"/>
Besvar kun, hvis du oplevede fejl: 17. Hvordan synes du alt i alt, at personalet tog hånd om fejlen/fejlene, efter den/de blev opdaget?	Virkelig godt <input type="checkbox"/>	Godt <input type="checkbox"/>	Dårligt <input type="checkbox"/>	Virkelig dårligt <input type="checkbox"/>	Personalet havde intet kendskab til fejlen(e) <input type="checkbox"/>
18. Oplevede du, at der opstod unødigt ventetid på undersøgelser eller behandlinger, der forlængede dit ophold på sygehuset?	Ja, i høj grad <input type="checkbox"/>	Ja, i nogen grad <input type="checkbox"/>	Nej, kun i mindre grad <input type="checkbox"/>	Nej, slet ikke <input type="checkbox"/>	Det kan jeg ikke vurdere <input type="checkbox"/>
19. Hvordan vurderer du, at din overflytning mellem forskellige afdelinger var tilrettelagt?	Virkelig godt <input type="checkbox"/>	Godt <input type="checkbox"/>	Dårligt <input type="checkbox"/>	Virkelig dårligt <input type="checkbox"/>	Jeg blev ikke flyttet mellem afdelinger <input type="checkbox"/>
20. Oplevede du, at tiden blev brugt fornuftigt under din indlæggelse?	Ja, i høj grad <input type="checkbox"/>	Ja, i nogen grad <input type="checkbox"/>	Nej, kun i mindre grad <input type="checkbox"/>	Nej, slet ikke <input type="checkbox"/>	Det kan jeg ikke vurdere <input type="checkbox"/>

<b>21. Har du uddybende kommentarer til dit behandlingsforløb?</b>

**INFORMATION**

<b>22. Har du i forbindelse med dit indlæggelsesforløb modtaget skriftlig information om din sygdom og behandling?</b> (Sæt eventuelt flere kryds)	Ja, før indlæggelsen	Ja, mens jeg var indlagt	Nej		
	<input type="checkbox"/>	<input type="checkbox"/>	<input type="checkbox"/>		
	<b>Gå til spørgsmål 24</b>				
Besvar kun, hvis du modtog skriftlig information:	Virkelig god	God	Dårlig	Virkelig dårlig	Jeg læste den ikke
<b>23. Hvordan vurderer du alt i alt den <u>skriftlige</u> information, du fik?</b>	<input type="checkbox"/>	<input type="checkbox"/>	<input type="checkbox"/>	<input type="checkbox"/>	<input type="checkbox"/>
<b>24. Hvordan vurderer du alt i alt den <u>mundtlige</u> information, du fik, mens du var indlagt?</b>	Virkelig god	God	Dårlig	Virkelig dårlig	
	<input type="checkbox"/>	<input type="checkbox"/>	<input type="checkbox"/>	<input type="checkbox"/>	

**UDSKRIVELSE**

<b>25. Var du tryk eller utryk ved at skulle hjem fra afdelingen?</b>	Meget tryk	Tryk	Utryk	Meget utryk		
	<input type="checkbox"/>	<input type="checkbox"/>	<input type="checkbox"/>	<input type="checkbox"/>		
<b>26. Hvordan vurderer du, at afdelingen og den kommunale hjemmepleje/hjemmesygepleje samarbejdede om din udskrivelse?</b>	Virkelig godt	Godt	Dårligt	Virkelig dårligt	Det kan jeg ikke vurdere	Ikke aktuelt for mig
	<input type="checkbox"/>	<input type="checkbox"/>	<input type="checkbox"/>	<input type="checkbox"/>	<input type="checkbox"/>	<input type="checkbox"/>
<b>27. Hvordan vurderer du, at afdelingen orienterede din praktiserende læge om dit behandlingsforløb?</b>	Virkelig godt	Godt	Dårligt	Virkelig dårligt	Det kan jeg ikke vurdere	
	<input type="checkbox"/>	<input type="checkbox"/>	<input type="checkbox"/>	<input type="checkbox"/>	<input type="checkbox"/>	
<b>28. Har du, efter du blev udskrevet fra afdelingen, været i tvivl om din livsstils betydning for dit helbred (fx motion, ernæring, rygning og alkohol)?</b>	Ja, i høj grad	Ja, i nogen grad	Nej, kun i mindre grad	Nej, slet ikke	Ikke aktuelt for mig	
	<input type="checkbox"/>	<input type="checkbox"/>	<input type="checkbox"/>	<input type="checkbox"/>	<input type="checkbox"/>	
<b>29. Har du uddybende kommentarer til din udskrivelse?</b>						

**SAMLET INDTRYK**

30. Hvordan vurderer du alt i alt, at dit <u>samlede</u> behandlingsforløb var tilrettelagt (før, under og efter indlæggelsen)?	Virkelig godt <input type="checkbox"/>	Godt <input type="checkbox"/>	Dårligt <input type="checkbox"/>	Virkelig dårligt <input type="checkbox"/>	Det kan jeg ikke vurdere <input type="checkbox"/>
31. Hvad er dit samlede indtryk af din indlæggelse på afdelingen?	Virkelig godt <input type="checkbox"/>	Godt <input type="checkbox"/>	Dårligt <input type="checkbox"/>	Virkelig dårligt <input type="checkbox"/>	
32. Hvad er dit samlede indtryk af afdelingens lokaler (sengestuen, opholdsrum, toilet m.v.)?	Virkelig godt <input type="checkbox"/>	Godt <input type="checkbox"/>	Dårligt <input type="checkbox"/>	Virkelig dårligt <input type="checkbox"/>	
33. Skriv her, hvis du synes, afdelingen kunne gøre noget bedre, og/eller hvis du synes, afdelingen gjorde noget særligt godt.					

**INFORMATIONER OM PATIENTEN**

34. Hvem har udfyldt spørgeskemaet?	Patienten <input type="checkbox"/>	Pårørende <input type="checkbox"/>
35. Hvad er dit modersmål?	Dansk <input type="checkbox"/>	Ikke dansk <input type="checkbox"/>

Returnér venligst skemaet i vedlagte svarkuvert. Porto er betalt.  
Tak for din medvirken!

>>navn<< >>conavn<<  
>>adresse<<  
>>postnummer<< >>by<<

Løbenr.: >>lbnr<<

15. juni 2009

## Landsdækkende undersøgelse om indlæggelse på sygehus PÅMINDELSE

Du har tidligere modtaget et spørgeskema om dine oplevelser under din indlæggelse på et sygehus. Vi har modtaget en del besvarelser, men har endnu ikke registreret en besvarelse fra dig.

Hvis du **har besvaret spørgeskemaet**, skyldes dette brev, at vi ikke har nået at registrere din besvarelse. Din besvarelse vil blive registreret i løbet af de kommende dage. Vi vil gerne benytte lejligheden til at takke for din besvarelse, og du kan **se bort fra resten af dette brev**.

Hvis du **ikke har besvaret spørgeskemaet** endnu, vil vi endnu en gang opfordre dig til at svare. Det er naturligvis frivilligt, om du vil medvirke, men dit bidrag er meget vigtigt, da netop din erfaring kan være med til at forbedre behandlingen for patienter i Danmark.

Du bedes udfylde det tidligere fremsendte spørgeskema eller udfylde spørgeskemaet på internettet på [www.udfyld-skema.dk](http://www.udfyld-skema.dk) ved at benytte følgende koder: **Project ID: >>projekt id<<** og **Password: >>password<< senest den 23. juni 2009**.

>>uo15flet<<

Undersøgelsens data bliver behandlet **anonymt**. Du skal derfor ikke skrive navn på spørgeskemaet. På spørgeskemaet er et løbenummer, som kun anvendes til statistik.

Svarene skal bruges i en rapport om patienternes oplevelser af sygehusafdelingernes behandling, pleje og service. Rapporten offentliggøres i december 2009. Sygehusafdelingerne vil desuden modtage resultaterne og vil benytte besvarelserne til at forbedre kvaliteten af deres ydelser til gavn for patienterne.

Hvis du har spørgsmål til spørgeskemaet eller til undersøgelsen, er du velkommen til at kontakte Marit Jensen på **telefon: 87 28 49 23** eller Peder Hau Lyng på **telefon: 87 28 49 31** mandag-fredag fra kl. **9.00-14.00** eller på **e-mail: [marit.jensen@stab.rm.dk](mailto:marit.jensen@stab.rm.dk)** eller **[peder.lyng@stab.rm.dk](mailto:peder.lyng@stab.rm.dk)**. Du kan også læse mere om undersøgelsen på **[www.patientoplevelser.dk](http://www.patientoplevelser.dk)**.

På forhånd tak for hjælpen.

Med venlig hilsen



Leif Vestergaard Pedersen  
Direktør  
Region Midtjylland

## Bilag 2: Undersøgelsesmetode

### Undersøgelsesdesign

Undersøgelsen er gennemført som en spørgeskemaundersøgelse med postomdelte spørgeskemaer. To uger efter udsendelsen af spørgeskemaerne blev der, for at øge svarprocenten, fremsendt et påmindelsesbrev til patienter, hvorfra besvarelser endnu ikke var registreret.

Sammen med spørgeskemaet var der vedlagt en frankeret svarkuvert, hvori patienterne kunne returnere spørgeskemaet efter at have besvaret det. Patienterne havde desuden mulighed for at besvare spørgeskemaet på internettet. I følgebrevet blev patienterne informeret om denne mulighed, og hver patient fik tildelt en individuel kode med tilhørende brugernavn til at logge ind på en angivet hjemmeside.

Spørgeskemaet havde påtrykt afdelingens og hospitalets navn i daglig tale. Patienterne vidste på den måde, hvilket afdeling de skulle svare på baggrund af, hvis de var indlagt på flere afdelinger i inklusionsperioden.

### Spørgeskemaet

Ambulante og indlagte har fået tilsendt hver deres version af spørgeskemaet, som begge indeholder en national og en regional del. For de indlagte patienters vedkommende bestod den nationale del af undersøgelsen af 21 spørgsmål, hvoraf en stor del er næsten enslydende med de nationale spørgsmål til de ambulante patienter. Størstedelen af de nationale spørgsmål (15 ud af 21) er identiske med indikatorerne for den patientoplevede kvalitet i standarderne i Den Danske Kvalitetsmodel. Den nationale del af undersøgelsen indeholder således en fælles kerne af spørgsmål, der imødekommer Den Danske Kvalitetsmodels krav om evaluering af den patientoplevede kvalitet.

Herudover indeholder den nationale del blandt andet spørgsmål om, hvorvidt patienterne oplevede fejl og var trygge efter deres ophold på afdelingen. Endelig indeholder den nationale del af undersøgelsen ét spørgsmål om patienternes samlede indtryk og et afrundende åbent kommentarfelt.

I Region Midtjylland bestod den supplerende regionale del af undersøgelsen for de indlagte patienters vedkommende af otte spørgsmål, tre åbne kommentarfelter samt ét valgfrit hospitalsspecifikt spørgsmål. Fem af spørgsmålene og kommentarfelterne er næsten enslydende med de regionale spørgsmål til de ambulante patienter.

Spørgeskemaet er inddelt i følgende seks temaer, som erfaringerne fra litteraturen på området og fra tidligere undersøgelser blandt lignende patientgrupper har vist, at patienterne prioriterer højt:

- Inden indlæggelse og ved modtagelsen
- Personale
- Behandlingsforløb
- Information
- Udskrivelse
- Samlet indtryk

Flere af temaerne og spørgsmålene indgik tidligere i de tilfredshedsundersøgelser, som løbende har været gennemført i Region Midtjylland af Center for Kvalitetsudvikling. For at gøre spørgeskemaet overskueligt og lettilgængeligt for patienter har det imidlertid været nødvendigt at justere spørgsmålenes svarkategorier, så de i højere grad er overensstemmende med de øvrige spørgsmål i undersøgelsen. Resultaterne er derfor ikke direkte sammenlignelige med resultaterne fra de tidligere regionale undersøgelser, og man skal derfor være varsom med at drage konklusioner om udviklingen i patienternes oplevelser på baggrund af resultaterne fra tidligere regionale undersøgelser.

Den næste undersøgelsesrunde påbegyndes i august 2010, og herefter vil det være muligt at sammenligne udviklingen i patienternes oplevelser over tid.

### **Validering af spørgeskema**

Inden udsendelsen af spørgeskemaet er der for at sikre, at patienternes forståelse af spørgsmålene stemmer overens med spørgsmålenes og undersøgelsens overordnede formål, foretaget en grundig validering af spørgsmålene i spørgeskemaet.

Valideringen er foretaget ved hjælp af interview med patienter på 12 hospitaler. I Region Midtjylland er der for at dække de hospitalsspecifikke spørgsmål gennemført interview på fire af regionens syv hospitaler, mens der i hver af de øvrige regioner er udvalgt to hospitaler til valideringen.

Der er i alt gennemført 144 interview, der fordeler sig på:

- 67 interviews med indlagte patienter: 43 kvinder og 24 mænd; 67 procent er 50 år og, derover og 33 procent er under 50 år
- 77 interviews med ambulante patienter: 44 kvinder og 33 mænd; 47 procent er 50 år og, derover og 53 procent er under 50 år

Interviewene fokuserede primært på spørgsmål, som ikke tidligere var valideret samt spørgsmål, som kunne tænkes at være vanskelige at forstå eller besvare. Patienterne blev bedt om at forholde sig særligt til et varierende udvalg af spørgsmålene i spørgeskemaet, da det af hensyn til patienternes tid ikke var muligt at bede hver enkelt patient om at gå i dybden med alle spørgsmål i spørgeskemaet.

På baggrund af valideringen blev spørgeskemaet efterfølgende revideret i henhold til de identificerede problemer.

### **Specialer og diagnoser i undersøgelsen**

Undersøgelsen dækker i udgangspunktet alle specialer og diagnoser indenfor det somatiske område på hospitalerne. Enkelte specialer og diagnoser er imidlertid ekskluderet fra undersøgelsen af hensyn til det etisk forsvarlige i at lade patienten herfra indgå i undersøgelsen, og/eller fordi valideringen viste at spørgeskemaet ikke var velegnet til at undersøge de pågældende patienters oplevelser. Andre specialer er ikke en del af undersøgelsen, da der ikke er et tilstrækkeligt antal patienter i undersøgelsesperioden.

Sekretariatet, den faglige arbejdsgruppe og styregruppen har i samarbejde besluttet, hvilke specialer og diagnoser der ikke skal indgå i undersøgelsen. Specialerne anæstesiologi og diagnostisk radiologi samt patienter med besøg på mamograficentre indgår eksempelvis ikke i undersøgelsen.

### **Patienter i undersøgelsen**

Patienterne i undersøgelsen er udtrukket fra Landspatientregistret blandt patienter, som inden for perioden 5. januar – 27. marts 2009 var indlagte i minimum 24 timer (jf. klokkeslæt og dato) på landets offentlige sygehuse eller på privathospitaler efter reglerne om udvidet frit sygehusvalg. For hver afdeling er spørgeskemaet sendt til en tilfældig stikprøve på 400 patienter. Havde afdelingerne ikke 400 patienter i inklusionsperioden, er spørgeskemaet sendt til samtlige patienter. Afdelinger, der har færre end 30 udskrivelser i inklusionsperioden, indgår af hensyn til patienternes anonymitet samt risiko for statistisk usikkerhed i resultaterne ikke i undersøgelsen.<sup>4</sup> Et supplerende patientudtræk sikrede af hensyn til rapporteringen på afsnitsniveau herefter, at spørgeskemaet blev sendt til minimum 30 patienter fra hvert afsnit, hvis dette var muligt.

Patienterne indgår kun i stikprøven én gang. Har patienterne haft flere indlæggelser i inklusionsperioden, er det den seneste indlæggelse, der indgår i stikprøven. Patienter under et år er frasorteret såvel som patienter, der er registreret som raske ledsagere eller raske nyfødte.

I alt har 15.431 indlagte patienter i Region Midtjylland fået tilsendt spørgeskemaet, heraf har 8.893 besvaret spørgeskemaet, og svarprocenten er i Region Midtjylland således 58 procent.

Afdelingens svarprocent er som vist i kapitel 1 (tabel 1) 51 procent. En høj svarprocent er altid ønskelig, da man herved mindsker risikoen for selektionsskævheder i form af store forskelle mellem de patientgrupper, der besvarer spørgeskemaet, og de patientgrupper der vælger ikke at besvare spørgeskemaet. Svarprocenten for indlagte patienter var i den sidste runde af de løbende tilfredshedsundersøgelser i Region Midtjylland 53 procent, mens svarprocenten i de tidligere landsdækkende undersøgelser af

---

<sup>4</sup> Afdelingerne er i den forbindelse defineret ved deres geografiske placering, og patientudtrækket er derfor større for organisatoriske afdelinger, som geografisk er placeret på flere matrikler.

patientoplevelser har ligget på mellem 53 og 58 procent. I praksis må en svarprocent på over 50 procent vurderes som værende acceptabel, mens en svarprocent under 40 procent er utilfredsstillende og medfører, at resultaterne skal tolkes med stor forsigtighed.

Svarprocenten betyder som antydnet ovenfor mindre, hvis de patienter, der har besvaret spørgeskemaet, udgør et repræsentativt og tilstrækkeligt stort udsnit af afdelingens patienter. I tabel 2 sammenlignes køns- og aldersfordelingen for patienter, der besvarede spørgeskemaet derfor med køns- og aldersfordelingerne for hele den udtrukne stikprøve, som fik tilsendt spørgeskemaet.

**Tabel 2. Køns- og aldersfordelingen for patienter, der har besvaret spørgeskemaet og for alle patienter i stikprøven**

		Besvarede spørgeskemaer	Udsendte spørgeskemaer
Alle (n)		121	237
Køn	Mand	48%	52%
	Kvinde	52%	48%
Alder	0-19 år	1%	2%
	20-39 år	7%	8%
	40-59 år	31%	27%
	60-79 år	46%	44%
	80 år eller derover	15%	19%

For indlagte patienter i Region Midtjylland gælder det generelt, at patienternes køn kun har marginal betydning for patienternes overordnede tilfredshed, mens alder har en svag positiv effekt på patienternes tilfredshed. Er patienter i enderne af aldersspekteret markant over- eller underrepræsenteret i forhold til afdelingens patientsammensætning, kan dette således stille afdelingen i et lidt bedre eller dårligere lys end det ville være tilfældet, hvis svarene kom fra et mere repræsentativt udsnit af afdelingens patienter.



## Bilag 3: Den statistiske databehandling

Denne rapport er udarbejdet på baggrund af samtlige meningsfulde besvarelser fra de udtrukne patienter, der har besøgt afdelingen. Patienter, som enten ikke har svaret på spørgsmålene, har angivet flere svar eller har benyttet en neutral svarkategori som eksempelvis "Det kan jeg ikke vurdere" eller "Det husker jeg ikke", er således ekskluderet. Tabel 3 viser de neutrale svarmuligheder i spørgeskemaet.

**Tabel 3. Oversigt over svarmuligheder, der karakteriseres som neutrale**

### Svarmuligheder, der karakteriseres som neutrale

"Det kan jeg ikke vurdere"

"Det husker jeg ikke"

"Ikke aktuelt for mig"

"Det ved jeg ikke"

"Jeg fik ikke udskrevet medicin"

"Personalet havde intet kendskab til fejlen(e)"

"Jeg blev ikke flyttet mellem afdelinger"

"Jeg læste den ikke"

Som beskrevet i kapitel 2 skelnes der i rapporten mellem tilfredse og ikke-tilfredse patienter. Spørgsmålene i spørgeskemaet benytter flere forskellige og umiddelbart ikke-sammenlignelige svarskalaer. Opdelingen i tilfredse og ikke-tilfredse patienter er derfor sket på baggrund af en konceptuel vurdering af de forskellige spørgsmålsformuleringer, hvor patienter, hvis svar må betegnes som værende udtryk for en positiv vurdering eller oplevelse, kodes som tilfredse.

Tabel 4 viser, hvilke svarmuligheder der er kodet som tilfredse og ikke-tilfredse.

**Tabel 4. Oversigt over svarskalaerne i spørgeskemaet**

<b>Svarskala (svarmulighederne, der karakteriseres som tilfredse, er markerede med fed)</b>
" <b>Virkelig godt</b> ", " <b>Godt</b> ", "Dårligt" og "Virkelig dårligt"
" <b>Ja, i høj grad</b> ", " <b>Ja, i nogen grad</b> ", "Nej, kun i mindre grad" og "Nej, slet ikke" <sup>5</sup>
"For meget", " <b>Passende</b> " og "For lidt"
"Ja, lang ventetid", "Ja, kort ventetid" og " <b>Nej, ingen ventetid</b> "
" <b>Ja, én kontaktperson</b> ", " <b>Ja, flere kontaktpersoner</b> " og "Nej"
" <b>Ja, før indlæggelsen</b> ", " <b>Ja, mens jeg var indlagt</b> " og "Nej"
" <b>Meget tryk</b> ", " <b>Tryk</b> ", "Utryk" og "Meget utryk"
"Ja" og " <b>Nej</b> " <sup>6</sup>

### Beregningsmetode

I kapitel 4 er der anvendt en t-test for forskelle mellem andele til at teste, hvorvidt afdelingen afviger statistisk signifikant fra de øvrige afdelinger på hospitalet med hensyn til andel tilfredse patienter. I disse test er der taget højde for, hvorvidt der er variansheterogenitet eller varianshomogenitet på tværs af de patientgrupper, som sammenlignes. De anvendte t-test tager desuden højde for, at patientgrupperne, der sammenlignes, ikke er lige store. Forskelle, der er signifikante på 0,05 niveau, er markeret med en stjerne bag de andele, som er signifikant forskellige fra andel tilfredse blandt afdelingens patienter. Det skal dog bemærkes, at forholdsvis store forskelle kan fremstå insignifikante, hvis der er et begrænset antal af patienter, som andel tilfredse beregnes på baggrund af. Dette skyldes, at den statistiske usikkerhed er større jo færre patienter, der indgår i beregningerne.

I signifikanstestene sammenlignes afdelingens resultater med resultaterne for de øvrige afdelinger på hospitalet. Afdelingens resultater indgår derfor ikke i beregningen af andel tilfredse på hospitalet og henholdsvis "Dårligste" og "Bedste" af hospitalets afdelinger. Antallet af afdelinger, hvis patienter indgår i beregningerne af andel tilfredse på de "Bedste" og "Dårligste" afdelinger, afhænger af hospitalets samlede antal afdelinger i undersøgelse. For hospitaler med mere end 9 afdelinger i undersøgelsen indgår de tre bedste/dårligste afdelinger i beregningerne, mens det er den bedste/dårligste og de to bedste/dårligste afdelinger, der indgår i beregningerne for hospitaler med henholdsvis 3-5 og 6-9 afdelinger i undersøgelsen. For hospitaler med 2 afdelinger i undersøgelsen sammenlignes disse.

<sup>5</sup> På spørgsmålene vedrørende unødigt ventetid på undersøgelser eller behandlinger og tvivl om livsstils betydning for helbred er det patienter, som har svaret "Nej, kun i mindre grad" eller "Nej, slet ikke", der karakteriseres som tilfredse, da disse svarmuligheder er udtryk for et positivt svar på de pågældende spørgsmål.

<sup>6</sup> På spørgsmålet vedrørende fejl er det patienter, som har svaret "Nej" til alle de oplistede fejltyper, der karakteriseres som tilfredse. Patienternes fordeling på de forskellige fejltyper fremgår af tabel 22 - 25 i bilag 4.

### **Kan resultaterne sammenlignes?**

Sammenligningen af patientoplevelser på tværs af afdelinger er ikke altid uproblematisk, da afdelingernes opgaver og vilkår og dermed patientgrupper er meget forskellige. Det kan således ikke udelukkes, at forskelle i patienternes oplevelser delvis skyldes forskelle i patientgruppens sammensætning med hensyn til eksempelvis køn, alder, uddannelsesniveau eller sygdomskarakter.

På den baggrund kunne det derfor være fristende at stille alle afdelinger lige ved at holde patientsammensætningen konstant ved hjælp af statistiske vægtningsteknikker eller kontrol for tredje variable i analyserne. Dette er i rapporten undladt, da man må holde fast i, at den målte tilfredshed viser den faktiske tilfredshed blandt afdelingens patienter. Uagtet at der kan være mange naturlige grunde til, at en afdeling klarer sig dårligere end andre afdelinger, er det patienternes faktiske oplevelse, der bør være udgangspunktet for arbejdet med at forbedre patienternes oplevelser. Statistiske teknikker kan ikke ændre de vilkår i virkelighedens verden, der eventuelt skal arbejdes med på afdelingen, men kan derimod være med til at tilsløre patienternes faktiske oplevelse, så der er risiko for at overse de forhold, som patienterne oplever som problematiske.



## Bilag 4: Frekvens- og krydstabeller med patienternes baggrundskarakteristika

Den nedenstående frekvenstabel viser, hvordan patienterne, der har besvaret spørgeskemaet, er fordelt på baggrundskarakteristika som eksempelvis køn og alder.

På de efterfølgende sider krydses patienternes svar med patienternes baggrundskarakteristika. Svarfordelingen for de forskellige patientgrupper vises kun i det omfang, antallet af indkomne besvarelser sikrer, at patienterne forbliver anonyme. I praksis betyder det, at svarfordelingen for patientgrupper med under fem besvarelser ikke vises.<sup>7</sup>

---

<sup>7</sup> Afsnit med færre besvarelser end fem vises dog under "Øvrige/ikke placeret på afsnit". Har afdelingen indmeldt diagnosekoder, vises diagnoser med færre besvarelser end fem under "Øvrige" i diagnosekrydsene.

**Table 5. Baggrundskarakteristika for afdelingens patienter, der har besvaret spørgeskemaet**

		Antal patienter	Procent
		n	%
Alle		121	100
Alder	<b>0-19</b>	1	1%
	<b>20-39</b>	8	7%
	<b>40-59</b>	38	31%
	<b>60-79</b>	56	46%
	<b>80-</b>	18	15%
Køn	<b>Mand</b>	58	48%
	<b>Kvinde</b>	63	52%
Skema udfyldt af	<b>Patienten</b>	101	87%
	<b>Pårørende</b>	15	13%
Modersmål	<b>Dansk</b>	116	98%
	<b>Ikke dansk</b>	2	2%
Indlæggelses-type	<b>Akut</b>	68	85%
	<b>Planlagt</b>	12	15%
Afsnit	<b>Neurologisk Afsnit N1, Holstebro</b>	56	46%
	<b>Neurologisk Afsnit N2, Holstebro</b>	37	31%
	<b>Øvrige/ikke placeret på afsnit</b>	28	23%

**Tabel 6. Patienternes svar fordelt på baggrundskarakteristika**

		<b>Hvordan vurderer du alt i alt, at dit samlede behandlingsforløb var tilrettelagt?</b>					<b>Antal patienter</b>	<b>Det kan jeg ikke vurdere</b>
		<b>Virkelig godt</b>	<b>Godt</b>	<b>Dårligt</b>	<b>Virkelig dårligt</b>	<b>n</b>		
		<b>%</b>	<b>%</b>	<b>%</b>	<b>%</b>			
Alle		30	58	7	5	100	14	
Alder	<b>0-19</b>	-	-	-	-	1	0	
	<b>20-39</b>	29	43	14	14	7	1	
	<b>40-59</b>	20	71	3	6	35	3	
	<b>60-79</b>	30	56	12	2	43	9	
	<b>80-</b>	57	43	0	0	14	1	
Køn	<b>Mand</b>	33	63	4	0	48	5	
	<b>Kvinde</b>	27	54	10	10	52	9	
Skema udfyldt af	<b>Patienten</b>	31	56	7	6	85	10	
	<b>Pårørende</b>	27	64	9	0	11	3	
Modersmål	<b>Dansk</b>	31	57	7	5	95	14	
	<b>Ikke dansk</b>	-	-	-	-	2	0	
Indlæggelses-type	<b>Akut</b>	35	52	8	6	52	10	
	<b>Planlagt</b>	18	64	0	18	11	1	
Afsnit	<b>Neurologisk Afsnit N1, Holstebro</b>	33	59	4	4	46	5	
	<b>Neurologisk Afsnit N2, Holstebro</b>	14	68	7	11	28	8	
	<b>Øvrige/ikke placeret på afsnit</b>	42	46	12	0	26	1	

Tabel 7. Patienternes svar fordelt på baggrundskarakteristika

<b>Hvad er dit samlede indtryk af din indlæggelse på afdelingen?</b>						
		<b>Virkelig godt</b>	<b>Godt</b>	<b>Dårligt</b>	<b>Virkelig dårligt</b>	<b>Antal patienter</b>
		<b>%</b>	<b>%</b>	<b>%</b>	<b>%</b>	<b>n</b>
Alle		40	50	8	2	114
Alder	<b>0-19</b>	-	-	-	-	1
	<b>20-39</b>	0	63	38	0	8
	<b>40-59</b>	36	58	3	3	36
	<b>60-79</b>	44	46	7	2	54
	<b>80-</b>	60	40	0	0	15
Køn	<b>Mand</b>	51	46	4	0	57
	<b>Kvinde</b>	30	54	12	4	57
Skema udfyldt af	<b>Patienten</b>	40	49	8	2	95
	<b>Pårørende</b>	33	60	7	0	15
Modersmål	<b>Dansk</b>	40	50	8	2	109
	<b>Ikke dansk</b>	-	-	-	-	2
Indlæggelses-type	<b>Akut</b>	40	50	8	2	62
	<b>Planlagt</b>	25	67	8	0	12
Afsnit	<b>Neurologisk Afsnit N1, Holstebro</b>	52	44	4	0	52
	<b>Neurologisk Afsnit N2, Holstebro</b>	24	59	12	6	34
	<b>Øvrige/ikke placeret på afsnit</b>	39	50	11	0	28



**Tabel 8. Patienternes svar fordelt på baggrundskarakteristika**

Hvad er dit samlede indtryk af afdelingens lokaler?						
		Virkelig godt	Godt	Dårligt	Virkelig dårligt	Antal patienter
		%	%	%	%	n
Alle		30	57	10	3	116
Alder	<b>0-19</b>	-	-	-	-	1
	<b>20-39</b>	25	63	13	0	8
	<b>40-59</b>	31	61	8	0	36
	<b>60-79</b>	24	60	11	5	55
	<b>80-</b>	56	38	6	0	16
Køn	<b>Mand</b>	33	60	7	0	55
	<b>Kvinde</b>	28	54	13	5	61
Skema udfyldt af	<b>Patienten</b>	29	56	13	2	96
	<b>Pårørende</b>	47	53	0	0	15
Modersmål	<b>Dansk</b>	29	58	11	3	111
	<b>Ikke dansk</b>	-	-	-	-	2
Indlæggelses-type	<b>Akut</b>	30	56	9	5	64
	<b>Planlagt</b>	18	64	18	0	11
Afsnit	<b>Neurologisk Afsnit N1, Holstebro</b>	30	60	8	2	53
	<b>Neurologisk Afsnit N2, Holstebro</b>	26	57	14	3	35
	<b>Øvrige/ikke placeret på afsnit</b>	36	50	11	4	28

Tabel 9. Patienternes svar fordelt på baggrundskarakteristika

		Hvordan vurderer du, at du blev informeret om længden af ventetiden, fra du blev henvist til afdelingen, til du blev indlagt?					Antal patienter n	Det husker jeg ikke n
		Virkelig godt %	Godt %	Dårligt %	Virkelig dårligt %			
Alle		0	83	17	0	6	1	
Alder	<b>0-19</b>	-	-	-	-	1	0	
	<b>20-39</b>	-	-	-	-	0	0	
	<b>40-59</b>	-	-	-	-	3	1	
	<b>60-79</b>	-	-	-	-	2	0	
	<b>80-</b>	-	-	-	-	0	0	
Køn	<b>Mand</b>	0	75	25	0	4	1	
	<b>Kvinde</b>	-	-	-	-	2	0	
Skema udfyldt af	<b>Patienten</b>	-	-	-	-	4	0	
	<b>Pårørende</b>	-	-	-	-	1	1	
Modersmål	<b>Dansk</b>	0	83	17	0	6	1	
	<b>Ikke dansk</b>	-	-	-	-	0	0	
Indlæggelses-type	<b>Akut</b>	-	-	-	-	0	0	
	<b>Planlagt</b>	0	83	17	0	6	1	
Afsnit	<b>Neurologisk Afsnit N1, Holstebro</b>	-	-	-	-	0	1	
	<b>Neurologisk Afsnit N2, Holstebro</b>	0	83	17	0	6	0	
	<b>Øvrige/ikke placeret på afsnit</b>	-	-	-	-	0	0	

**Tabel 10. Patienternes svar fordelt på baggrundskarakteristika**

		Hvordan oplevede du modtagelsen på afdelingen?					Antal patienter n	Det ved jeg ikke n
		Virkelig god %	God %	Dårlig %	Virkelig dårlig %			
Alle		41	49	7	3	104	12	
Alder	<b>0-19</b>	-	-	-	-	1	0	
	<b>20-39</b>	14	71	14	0	7	0	
	<b>40-59</b>	32	61	0	6	31	5	
	<b>60-79</b>	47	41	10	2	51	4	
	<b>80-</b>	57	43	0	0	14	3	
Køn	<b>Mand</b>	52	46	2	0	50	7	
	<b>Kvinde</b>	31	52	11	6	54	5	
Skema udfyldt af	<b>Patienten</b>	44	47	6	3	86	10	
	<b>Pårørende</b>	23	69	8	0	13	2	
Modersmål	<b>Dansk</b>	42	47	7	3	99	12	
	<b>Ikke dansk</b>	-	-	-	-	2	0	
Indlæggelses-type	<b>Akut</b>	43	47	8	2	53	10	
	<b>Planlagt</b>	9	73	9	9	11	1	
Afsnit	<b>Neurologisk Afsnit N1, Holstebro</b>	55	41	2	2	49	5	
	<b>Neurologisk Afsnit N2, Holstebro</b>	19	63	13	6	32	4	
	<b>Øvrige/ikke placeret på afsnit</b>	43	48	9	0	23	3	

Tabel 11. Patienternes svar fordelt på baggrundskarakteristika

<b>Oplevede du, at der var ventetid ved din modtagelse på afdelingen?</b>						
		<b>Nej, ingen ventetid</b>	<b>Ja, kort ventetid</b>	<b>Ja, lang ventetid</b>	<b>Antal patienter</b>	<b>Det husker jeg ikke</b>
		<b>%</b>	<b>%</b>	<b>%</b>	<b>n</b>	<b>n</b>
Alle		58	28	14	105	12
Alder	<b>0-19</b>	-	-	-	1	0
	<b>20-39</b>	14	57	29	7	1
	<b>40-59</b>	50	30	20	30	6
	<b>60-79</b>	63	27	10	52	3
	<b>80-</b>	80	13	7	15	2
Køn	<b>Mand</b>	62	26	12	50	7
	<b>Kvinde</b>	55	29	16	55	5
Skema udfyldt af	<b>Patienten</b>	57	28	15	86	11
	<b>Pårørende</b>	71	21	7	14	1
Modersmål	<b>Dansk</b>	60	26	14	100	12
	<b>Ikke dansk</b>	-	-	-	2	0
Indlæggelses-type	<b>Akut</b>	62	24	15	55	10
	<b>Planlagt</b>	45	27	27	11	1
Afsnit	<b>Neurologisk Afsnit N1, Holstebro</b>	67	22	10	49	6
	<b>Neurologisk Afsnit N2, Holstebro</b>	44	32	24	34	3
	<b>Øvrige/ikke placeret på afsnit</b>	59	32	9	22	3

**Tabel 12. Patienternes svar fordelt på baggrundskarakteristika**

Informerede personalet dig om ventetiden ved din modtagelse?							
		Ja, i høj grad	Ja, i nogen grad	Nej, kun i mindre grad	Nej, slet ikke	Antal patienter	Det ved jeg ikke
		%	%	%	%	n	n
Alle		15	46	29	10	41	1
Alder	<b>0-19</b>	-	-	-	-	1	0
	<b>20-39</b>	17	33	50	0	6	0
	<b>40-59</b>	7	47	40	7	15	0
	<b>60-79</b>	18	59	12	12	17	1
	<b>80-</b>	-	-	-	-	2	0
Køn	<b>Mand</b>	11	50	28	11	18	0
	<b>Kvinde</b>	17	43	30	9	23	1
Skema udfyldt af	<b>Patienten</b>	9	46	34	11	35	0
	<b>Pårørende</b>	-	-	-	-	4	0
Modersmål	<b>Dansk</b>	14	43	32	11	37	1
	<b>Ikke dansk</b>	-	-	-	-	2	0
Indlæggelses-type	<b>Akut</b>	26	37	26	11	19	1
	<b>Planlagt</b>	17	17	50	17	6	0
Afsnit	<b>Neurologisk Afsnit N1, Holstebro</b>	13	60	20	7	15	0
	<b>Neurologisk Afsnit N2, Holstebro</b>	17	28	44	11	18	1
	<b>Øvrige/ikke placeret på afsnit</b>	13	63	13	13	8	0

Tabel 13. Patienternes svar fordelt på baggrundskarakteristika

		Oplevede du, at én eller flere kontaktpersoner på afdelingen havde særligt ansvar for dit forløb?			
		Ja, én kontaktperson	Ja, flere kontaktpersoner	Nej	Antal patienter
		%	%	%	n
Alle		43	38	20	120
Alder	<b>0-19</b>	-	-	-	1
	<b>20-39</b>	13	63	25	8
	<b>40-59</b>	39	47	13	38
	<b>60-79</b>	45	30	25	56
	<b>80-</b>	53	29	18	17
Køn	<b>Mand</b>	52	36	12	58
	<b>Kvinde</b>	34	39	27	62
Skema udfyldt af	<b>Patienten</b>	43	37	20	100
	<b>Pårørende</b>	40	40	20	15
Modersmål	<b>Dansk</b>	41	38	21	115
	<b>Ikke dansk</b>	-	-	-	2
Indlæggelses-type	<b>Akut</b>	43	33	24	67
	<b>Planlagt</b>	42	50	8	12
Afsnit	<b>Neurologisk Afsnit N1, Holstebro</b>	45	42	13	55
	<b>Neurologisk Afsnit N2, Holstebro</b>	41	38	22	37
	<b>Øvrige/ikke placeret på afsnit</b>	39	29	32	28

**Tabel 14. Patienternes svar fordelt på baggrundskarakteristika**

		<b>Hvordan vurderer du, at afdelingens personale havde sat sig ind i dit sygdomsforløb ved de planlagte samtaler?</b>					<b>Antal patienter</b>	<b>Det kan jeg ikke vurdere</b>
		<b>Virkelig godt</b>	<b>Godt</b>	<b>Dårligt</b>	<b>Virkelig dårligt</b>	<b>n</b>		
		<b>%</b>	<b>%</b>	<b>%</b>	<b>%</b>	<b>n</b>	<b>n</b>	
Alle		29	57	9	5	101	18	
Alder	<b>0-19</b>	-	-	-	-	1	0	
	<b>20-39</b>	0	75	25	0	4	4	
	<b>40-59</b>	29	54	11	6	35	2	
	<b>60-79</b>	33	56	7	4	45	11	
	<b>80-</b>	25	69	6	0	16	1	
Køn	<b>Mand</b>	36	55	8	2	53	4	
	<b>Kvinde</b>	21	60	10	8	48	14	
Skema udfyldt af	<b>Patienten</b>	31	54	10	6	84	15	
	<b>Pårørende</b>	14	79	7	0	14	1	
Modersmål	<b>Dansk</b>	28	58	8	5	96	18	
	<b>Ikke dansk</b>	-	-	-	-	2	0	
Indlæggelses-type	<b>Akut</b>	26	58	13	2	53	13	
	<b>Planlagt</b>	18	55	9	18	11	1	
Afsnit	<b>Neurologisk Afsnit N1, Holstebro</b>	29	63	8	0	49	6	
	<b>Neurologisk Afsnit N2, Holstebro</b>	29	43	14	14	28	9	
	<b>Øvrige/ikke placeret på afsnit</b>	29	63	4	4	24	3	

Tabel 15. Patienternes svar fordelt på baggrundskarakteristika

		For meget	Passende	For lidt	Antal patienter
		%	%	%	n
Alle		0	85	15	119
Alder	<b>0-19</b>	-	-	-	1
	<b>20-39</b>	0	88	13	8
	<b>40-59</b>	0	78	22	37
	<b>60-79</b>	0	85	15	55
	<b>80-</b>	0	100	0	18
Køn	<b>Mand</b>	0	91	9	57
	<b>Kvinde</b>	0	79	21	62
Skema udfyldt af	<b>Patienten</b>	0	84	16	99
	<b>Pårørende</b>	0	93	7	15
Modersmål	<b>Dansk</b>	0	84	16	114
	<b>Ikke dansk</b>	-	-	-	2
Indlæggelses-type	<b>Akut</b>	0	85	15	66
	<b>Planlagt</b>	0	67	33	12
Afsnit	<b>Neurologisk Afsnit N1, Holstebro</b>	0	96	4	54
	<b>Neurologisk Afsnit N2, Holstebro</b>	0	68	32	37
	<b>Øvrige/ikke placeret på afsnit</b>	0	86	14	28



**Tabel 16. Patienternes svar fordelt på baggrundskarakteristika**

		I hvilket omfang blev dine pårørende inddraget i de beslutninger, der skulle træffes om din behandling og pleje?			Antal patienter n	Ikke aktuelt for mig n
		For meget %	Passende %	For lidt %		
Alle		2	77	20	93	25
Alder	<b>0-19</b>	-	-	-	1	0
	<b>20-39</b>	0	67	33	6	1
	<b>40-59</b>	3	71	26	31	7
	<b>60-79</b>	2	78	20	41	13
	<b>80-</b>	0	100	0	14	4
Køn	<b>Mand</b>	0	89	11	46	9
	<b>Kvinde</b>	4	66	30	47	16
Skema udfyldt af	<b>Patienten</b>	1	77	22	78	22
	<b>Pårørende</b>	0	91	9	11	2
Modersmål	<b>Dansk</b>	1	78	21	89	25
	<b>Ikke dansk</b>	-	-	-	2	0
Indlæggelses-type	<b>Akut</b>	2	78	20	49	17
	<b>Planlagt</b>	9	64	27	11	1
Afsnit	<b>Neurologisk Afsnit N1, Holstebro</b>	2	83	15	41	14
	<b>Neurologisk Afsnit N2, Holstebro</b>	4	63	33	27	8
	<b>Øvrige/ikke placeret på afsnit</b>	0	84	16	25	3

Tabel 17. Patienternes svar fordelt på baggrundskarakteristika

		<b>Fik du den menneskelige støtte, du havde brug for fra personalet, mens du var indlagt?</b>						
		Ja, i høj grad	Ja, i nogen grad	Nej, kun i mindre grad	Nej, slet ikke	Antal patienter	Det kan jeg ikke vurdere	
		%	%	%	%	n	n	
Alle		60	29	7	4	114	3	
Alder	<b>0-19</b>	-	-	-	-	1	0	
	<b>20-39</b>	0	75	25	0	8	0	
	<b>40-59</b>	51	43	3	3	37	1	
	<b>60-79</b>	70	15	9	6	53	1	
	<b>80-</b>	80	20	0	0	15	1	
Køn	<b>Mand</b>	73	25	2	0	56	1	
	<b>Kvinde</b>	47	33	12	9	58	2	
Skema udfyldt af	<b>Patienten</b>	59	31	6	4	97	2	
	<b>Pårørende</b>	67	25	8	0	12	1	
Modersmål	<b>Dansk</b>	61	28	7	4	109	3	
	<b>Ikke dansk</b>	-	-	-	-	2	0	
Indlæggelses-type	<b>Akut</b>	60	30	8	2	63	3	
	<b>Planlagt</b>	42	25	8	25	12	0	
Afsnit	<b>Neurologisk Afsnit N1, Holstebro</b>	66	30	4	0	53	1	
	<b>Neurologisk Afsnit N2, Holstebro</b>	43	29	14	14	35	1	
	<b>Øvrige/ikke placeret på afsnit</b>	69	27	4	0	26	1	

**Tabel 18. Patienternes svar fordelt på baggrundskarakteristika**

		<b>Fik du indtryk af, at personalet var gode til deres fag?</b>				<b>Antal patienter</b>	<b>Det kan jeg ikke vurdere</b>
		<b>Ja, i høj grad</b>	<b>Ja, i nogen grad</b>	<b>Nej, kun i mindre grad</b>	<b>Nej, slet ikke</b>	<b>n</b>	<b>n</b>
		<b>%</b>	<b>%</b>	<b>%</b>	<b>%</b>		
Alle		63	31	6	0	112	4
Alder	<b>0-19</b>	-	-	-	-	1	0
	<b>20-39</b>	13	63	25	0	8	0
	<b>40-59</b>	53	44	3	0	36	1
	<b>60-79</b>	73	22	6	0	51	2
	<b>80-</b>	81	19	0	0	16	1
Køn	<b>Mand</b>	77	23	0	0	53	1
	<b>Kvinde</b>	49	39	12	0	59	3
Skema udfyldt af	<b>Patienten</b>	64	29	6	0	95	2
	<b>Pårørende</b>	46	46	8	0	13	1
Modersmål	<b>Dansk</b>	64	30	6	0	108	4
	<b>Ikke dansk</b>	-	-	-	-	2	0
Indlæggelses-type	<b>Akut</b>	64	31	5	0	61	4
	<b>Planlagt</b>	33	50	17	0	12	0
Afsnit	<b>Neurologisk Afsnit N1, Holstebro</b>	74	23	4	0	53	1
	<b>Neurologisk Afsnit N2, Holstebro</b>	38	47	15	0	34	2
	<b>Øvrige/ikke placeret på afsnit</b>	72	28	0	0	25	1

Tabel 19. Patienternes svar fordelt på baggrundskarakteristika

<b>Vidste du, hvad der skulle ske, mens du var indlagt?</b>							
		<b>Ja, i høj grad</b>	<b>Ja, i nogen grad</b>	<b>Nej, kun i mindre grad</b>	<b>Nej, slet ikke</b>	<b>Antal patienter</b>	<b>Det kan jeg ikke vurdere</b>
		<b>%</b>	<b>%</b>	<b>%</b>	<b>%</b>	<b>n</b>	<b>n</b>
Alle		36	40	17	6	109	6
Alder	<b>0-19</b>	-	-	-	-	1	0
	<b>20-39</b>	50	13	38	0	8	0
	<b>40-59</b>	27	35	24	14	37	1
	<b>60-79</b>	43	43	10	4	49	4
	<b>80-</b>	29	57	14	0	14	1
Køn	<b>Mand</b>	43	43	13	0	53	3
	<b>Kvinde</b>	29	38	21	13	56	3
Skema udfyldt af	<b>Patienten</b>	38	39	16	6	94	3
	<b>Pårørende</b>	17	50	33	0	12	2
Modersmål	<b>Dansk</b>	35	40	18	7	105	6
	<b>Ikke dansk</b>	-	-	-	-	2	0
Indlæggelses-type	<b>Akut</b>	23	45	22	10	60	4
	<b>Planlagt</b>	45	27	18	9	11	0
Afsnit	<b>Neurologisk Afsnit N1, Holstebro</b>	33	47	18	2	49	3
	<b>Neurologisk Afsnit N2, Holstebro</b>	38	31	16	16	32	3
	<b>Øvrige/ikke placeret på afsnit</b>	39	39	18	4	28	0

**Tabel 20. Patienternes svar fordelt på baggrundskarakteristika**

Levede behandlingen op til dine forventninger?							
		Ja, i høj grad	Ja, i nogen grad	Nej, kun i mindre grad	Nej, slet ikke	Antal patienter	Det kan jeg ikke vurdere
		%	%	%	%	n	n
Alle		53	34	8	5	100	14
Alder	<b>0-19</b>	-	-	-	-	1	0
	<b>20-39</b>	13	63	13	13	8	0
	<b>40-59</b>	49	34	14	3	35	1
	<b>60-79</b>	59	32	5	5	44	10
	<b>80-</b>	75	25	0	0	12	3
Køn	<b>Mand</b>	63	31	4	2	49	5
	<b>Kvinde</b>	43	37	12	8	51	9
Skema udfyldt af	<b>Patienten</b>	51	35	8	6	86	9
	<b>Pårørende</b>	70	30	0	0	10	4
Modersmål	<b>Dansk</b>	54	33	8	5	95	14
	<b>Ikke dansk</b>	-	-	-	-	2	0
Indlæggelses-type	<b>Akut</b>	56	30	8	6	50	12
	<b>Planlagt</b>	33	42	17	8	12	0
Afsnit	<b>Neurologisk Afsnit N1, Holstebro</b>	63	33	4	0	46	6
	<b>Neurologisk Afsnit N2, Holstebro</b>	41	31	19	9	32	3
	<b>Øvrige/ikke placeret på afsnit</b>	50	41	0	9	22	5

Tabel 21. Patienternes svar fordelt på baggrundskarakteristika

		<b>Var der sammenhæng i det, du fik at vide, når du talte med forskellige ansatte på afdelingen?</b>						
		Ja, i høj grad	Ja, i nogen grad	Nej, kun i mindre grad	Nej, slet ikke	Antal patienter	Det kan jeg ikke vurdere	
		%	%	%	%	n	n	
Alle		56	34	8	2	100	12	
Alder	<b>0-19</b>	-	-	-	-	1	0	
	<b>20-39</b>	14	43	43	0	7	1	
	<b>40-59</b>	43	49	3	5	37	1	
	<b>60-79</b>	71	19	10	0	42	9	
	<b>80-</b>	69	31	0	0	13	1	
Køn	<b>Mand</b>	61	37	2	0	49	4	
	<b>Kvinde</b>	51	31	14	4	51	8	
Skema udfyldt af	<b>Patienten</b>	55	35	8	2	84	9	
	<b>Pårørende</b>	58	33	8	0	12	2	
Modersmål	<b>Dansk</b>	56	35	7	2	95	12	
	<b>Ikke dansk</b>	-	-	-	-	2	0	
Indlæggelses-type	<b>Akut</b>	58	31	8	4	52	10	
	<b>Planlagt</b>	42	50	8	0	12	0	
Afsnit	<b>Neurologisk Afsnit N1, Holstebro</b>	65	29	6	0	48	3	
	<b>Neurologisk Afsnit N2, Holstebro</b>	37	43	13	7	30	6	
	<b>Øvrige/ikke placeret på afsnit</b>	64	32	5	0	22	3	

**Tabel 22. Patienternes svar fordelt på baggrundskarakteristika**

Oplevede du, at der skete fejl i forbindelse med dit indlæggelsesforløb? a) Udskrevet forkert medicin?					
		Nej	Ja	Antal patienter	Jeg fik ikke udskrevet medicin
		%	%	n	n
Alle		94	6	104	9
Alder	<b>0-19</b>	-	-	1	0
	<b>20-39</b>	57	43	7	1
	<b>40-59</b>	97	3	36	1
	<b>60-79</b>	98	2	46	4
	<b>80-</b>	93	7	14	3
Køn	<b>Mand</b>	98	2	49	5
	<b>Kvinde</b>	91	9	55	4
Skema udfyldt af	<b>Patienten</b>	94	6	88	7
	<b>Pårørende</b>	92	8	12	1
Modersmål	<b>Dansk</b>	94	6	99	9
	<b>Ikke dansk</b>	-	-	2	0
Indlæggelses-type	<b>Akut</b>	95	5	60	5
	<b>Planlagt</b>	100	0	9	3
Afsnit	<b>Neurologisk Afsnit N1, Holstebro</b>	98	2	50	3
	<b>Neurologisk Afsnit N2, Holstebro</b>	90	10	29	5
	<b>Øvrige/ikke placeret på afsnit</b>	92	8	25	1

Tabel 23. Patienternes svar fordelt på baggrundskarakteristika

<b>Oplevede du, at der skete fejl i forbindelse med dit indlæggelsesforløb? b) Skade opstået underundersøgelse/operation?</b>				
		<b>Nej</b>	<b>Ja</b>	<b>Antal patienter</b>
		<b>%</b>	<b>%</b>	<b>n</b>
Alle		99	1	106
Alder	<b>0-19</b>	-	-	1
	<b>20-39</b>	100	0	7
	<b>40-59</b>	97	3	36
	<b>60-79</b>	100	0	48
	<b>80-</b>	100	0	14
Køn	<b>Mand</b>	100	0	49
	<b>Kvinde</b>	98	2	57
Skema udfyldt af	<b>Patienten</b>	99	1	88
	<b>Pårørende</b>	100	0	13
Modersmål	<b>Dansk</b>	99	1	101
	<b>Ikke dansk</b>	-	-	2
Indlæggelses-type	<b>Akut</b>	100	0	59
	<b>Planlagt</b>	92	8	12
Afsnit	<b>Neurologisk Afsnit N1, Holstebro</b>	100	0	52
	<b>Neurologisk Afsnit N2, Holstebro</b>	97	3	32
	<b>Øvrige/ikke placeret på afsnit</b>	100	0	22



**Tabel 24. Patienternes svar fordelt på baggrundskarakteristika**

<b>Oplevede du, at der skete fejl i forbindelse med dit indlæggelsesforløb? c) Administrativ fejl?</b>				
		<b>Nej</b>	<b>Ja</b>	<b>Antal patienter</b>
		<b>%</b>	<b>%</b>	<b>n</b>
Alle		93	7	107
Alder	<b>0-19</b>	-	-	1
	<b>20-39</b>	100	0	7
	<b>40-59</b>	92	8	37
	<b>60-79</b>	96	4	48
	<b>80-</b>	93	7	14
Køn	<b>Mand</b>	96	4	50
	<b>Kvinde</b>	91	9	57
Skema udfyldt af	<b>Patienten</b>	93	7	90
	<b>Pårørende</b>	92	8	13
Modersmål	<b>Dansk</b>	93	7	103
	<b>Ikke dansk</b>	-	-	2
Indlæggelses-type	<b>Akut</b>	93	7	60
	<b>Planlagt</b>	91	9	11
Afsnit	<b>Neurologisk Afsnit N1, Holstebro</b>	94	6	52
	<b>Neurologisk Afsnit N2, Holstebro</b>	91	9	32
	<b>Øvrige/ikke placeret på afsnit</b>	96	4	23

Tabel 25. Patienternes svar fordelt på baggrundskarakteristika

<b>Oplevede du, at der skete fejl i forbindelse med dit indlæggelsesforløb? d) Andet?</b>				
		<b>Nej</b>	<b>Ja</b>	<b>Antal patienter</b>
		<b>%</b>	<b>%</b>	<b>n</b>
Alle		94	6	50
Alder	<b>0-19</b>	-	-	1
	<b>20-39</b>	-	-	2
	<b>40-59</b>	95	5	19
	<b>60-79</b>	95	5	22
	<b>80-</b>	100	0	6
Køn	<b>Mand</b>	93	7	27
	<b>Kvinde</b>	96	4	23
Skema udfyldt af	<b>Patienten</b>	93	7	41
	<b>Pårørende</b>	100	0	5
Modersmål	<b>Dansk</b>	93	7	46
	<b>Ikke dansk</b>	-	-	2
Indlæggelses-type	<b>Akut</b>	96	4	27
	<b>Planlagt</b>	75	25	8
Afsnit	<b>Neurologisk Afsnit N1, Holstebro</b>	100	0	22
	<b>Neurologisk Afsnit N2, Holstebro</b>	88	12	17
	<b>Øvrige/ikke placeret på afsnit</b>	91	9	11

Tabel 26. Patienternes svar fordelt på baggrundskarakteristika

		Hvordan synes du alt i alt, at personalet tog hånd om fejlen/fejlene, efter den/de blev opdaget?				Antal patienter	Personal et havde intet kendskab til fejlen(e)
		Virkelig godt	Godt	Dårligt	Virkelig dårligt		
		%	%	%	%	n	n
Alle		14	43	36	7	14	1
Alder	<b>0-19</b>	-	-	-	-	1	0
	<b>20-39</b>	-	-	-	-	3	0
	<b>40-59</b>	0	60	40	0	5	1
	<b>60-79</b>	-	-	-	-	4	0
	<b>80-</b>	-	-	-	-	1	0
Køn	<b>Mand</b>	0	50	50	0	4	1
	<b>Kvinde</b>	20	40	30	10	10	0
Skema udfyldt af	<b>Patienten</b>	17	42	33	8	12	1
	<b>Pårørende</b>	-	-	-	-	2	0
Modersmål	<b>Dansk</b>	14	43	36	7	14	1
	<b>Ikke dansk</b>	-	-	-	-	0	0
Indlæggelses-type	<b>Akut</b>	17	33	50	0	6	1
	<b>Planlagt</b>	-	-	-	-	3	0
Afsnit	<b>Neurologisk Afsnit N1, Holstebro</b>	-	-	-	-	2	1
	<b>Neurologisk Afsnit N2, Holstebro</b>	0	63	25	13	8	0
	<b>Øvrige/ikke placeret på afsnit</b>	-	-	-	-	4	0

Tabel 27. Patienternes svar fordelt på baggrundskarakteristika

		Oplevede du, at der opstod unødigt ventetid på undersøgelser eller behandlinger, der forlængede dit ophold på sygehuset?				Antal patienter n	Det kan jeg ikke vurdere n
		Nej, slet ikke %	Nej, kun i mindre grad %	Ja, i nogen grad %	Ja, i høj grad %		
Alle		64	16	12	8	101	7
Alder	<b>0-19</b>	-	-	-	-	1	0
	<b>20-39</b>	57	14	14	14	7	0
	<b>40-59</b>	49	20	20	11	35	2
	<b>60-79</b>	75	11	9	5	44	5
	<b>80-</b>	79	21	0	0	14	0
Køn	<b>Mand</b>	65	15	17	4	48	4
	<b>Kvinde</b>	64	17	8	11	53	3
Skema udfyldt af	<b>Patienten</b>	63	16	13	9	88	5
	<b>Pårørende</b>	75	13	13	0	8	2
Modersmål	<b>Dansk</b>	66	15	10	8	97	7
	<b>Ikke dansk</b>	-	-	-	-	1	0
Indlæggelses-type	<b>Akut</b>	70	16	7	7	56	4
	<b>Planlagt</b>	45	18	18	18	11	1
Afsnit	<b>Neurologisk Afsnit N1, Holstebro</b>	69	17	10	4	48	3
	<b>Neurologisk Afsnit N2, Holstebro</b>	50	19	16	16	32	1
	<b>Øvrige/ikke placeret på afsnit</b>	76	10	10	5	21	3

Tabel 28. Patienternes svar fordelt på baggrundskarakteristika

		Hvordan vurderer du, at din overflytning mellem forskellige afdelinger var tilrettelagt?					Antal patienter n	Jeg blev ikke flyttet mellem afdelinger n
		Virkelig godt %	Godt %	Dårligt %	Virkelig dårligt %			
Alle		36	55	9	0	47	57	
Alder	<b>0-19</b>	-	-	-	-	0	1	
	<b>20-39</b>	50	25	25	0	4	4	
	<b>40-59</b>	25	69	6	0	16	20	
	<b>60-79</b>	43	48	9	0	23	24	
	<b>80-</b>	25	75	0	0	4	8	
Køn	<b>Mand</b>	38	54	8	0	26	27	
	<b>Kvinde</b>	33	57	10	0	21	30	
Skema udfyldt af	<b>Patienten</b>	38	55	8	0	40	50	
	<b>Pårørende</b>	0	75	25	0	4	5	
Modersmål	<b>Dansk</b>	35	56	9	0	43	57	
	<b>Ikke dansk</b>	-	-	-	-	1	0	
Indlæggelsestype	<b>Akut</b>	38	54	8	0	24	34	
	<b>Planlagt</b>	50	50	0	0	2	8	
Afsnit	<b>Neurologisk Afsnit N1, Holstebro</b>	35	59	6	0	17	30	
	<b>Neurologisk Afsnit N2, Holstebro</b>	38	54	8	0	13	20	
	<b>Øvrige/ikke placeret på afsnit</b>	35	53	12	0	17	7	

Tabel 29. Patienternes svar fordelt på baggrundskarakteristika

<b>Har du i forbindelse med dit indlæggelsesforløb modtaget skriftlig information om din sygdom og behandling?</b>						
		<b>Ja, før indlæggelsen</b>	<b>Ja, mens jeg var indlagt</b>	<b>Ja, både før og under indlæggelsen</b>	<b>Nej</b>	<b>Antal patienter</b>
		<b>%</b>	<b>%</b>	<b>%</b>	<b>%</b>	<b>n</b>
Alle		4	31	3	62	103
Alder	<b>0-19</b>	-	-	-	-	1
	<b>20-39</b>	29	14	0	57	7
	<b>40-59</b>	0	33	3	64	36
	<b>60-79</b>	4	29	4	62	45
	<b>80-</b>	0	43	0	57	14
Køn	<b>Mand</b>	0	44	4	52	48
	<b>Kvinde</b>	7	20	2	71	55
Skema udfyldt af	<b>Patienten</b>	5	32	2	61	87
	<b>Pårørende</b>	0	27	0	73	11
Modersmål	<b>Dansk</b>	4	31	3	62	99
	<b>Ikke dansk</b>	-	-	-	-	2
Indlæggelses-type	<b>Akut</b>	0	40	0	60	55
	<b>Planlagt</b>	8	17	17	58	12
Afsnit	<b>Neurologisk Afsnit N1, Holstebro</b>	0	43	0	57	46
	<b>Neurologisk Afsnit N2, Holstebro</b>	9	6	6	78	32
	<b>Øvrige/ikke placeret på afsnit</b>	4	40	4	52	25

**Tabel 30. Patienternes svar fordelt på baggrundskarakteristika**

		<b>Hvordan vurderer du alt i alt den skriftlige information, du fik?</b>					
		<b>Virkelig god</b>	<b>God</b>	<b>Dårlig</b>	<b>Virkelig dårlig</b>	<b>Antal patienter</b>	<b>Jeg læste den ikke</b>
		<b>%</b>	<b>%</b>	<b>%</b>	<b>%</b>	<b>n</b>	<b>n</b>
Alle		9	88	0	3	32	1
Alder	<b>0-19</b>	-	-	-	-	0	0
	<b>20-39</b>	-	-	-	-	3	0
	<b>40-59</b>	9	82	0	9	11	1
	<b>60-79</b>	0	100	0	0	14	0
	<b>80-</b>	-	-	-	-	4	0
Køn	<b>Mand</b>	16	79	0	5	19	1
	<b>Kvinde</b>	0	100	0	0	13	0
Skema udfyldt af	<b>Patienten</b>	7	89	0	4	28	1
	<b>Pårørende</b>	-	-	-	-	2	0
Modersmål	<b>Dansk</b>	10	87	0	3	31	1
	<b>Ikke dansk</b>	-	-	-	-	0	0
Indlæggelses-type	<b>Akut</b>	11	89	0	0	18	1
	<b>Planlagt</b>	-	-	-	-	4	0
Afsnit	<b>Neurologisk Afsnit N1, Holstebro</b>	6	94	0	0	17	0
	<b>Neurologisk Afsnit N2, Holstebro</b>	17	83	0	0	6	0
	<b>Øvrige/ikke placeret på afsnit</b>	11	78	0	11	9	1

Tabel 31. Patienternes svar fordelt på baggrundskarakteristika

Hvordan vurderer du alt i alt den mundtlige information, du fik, mens du var indlagt?						
		Virkelig god	God	Dårlig	Virkelig dårlig	Antal patienter
		%	%	%	%	n
Alle		26	57	13	4	106
Alder	<b>0-19</b>	-	-	-	-	1
	<b>20-39</b>	14	29	57	0	7
	<b>40-59</b>	11	74	9	6	35
	<b>60-79</b>	36	48	12	4	50
	<b>80-</b>	38	62	0	0	13
Køn	<b>Mand</b>	35	55	6	4	51
	<b>Kvinde</b>	18	58	20	4	55
Skema udfyldt af	<b>Patienten</b>	24	58	14	5	88
	<b>Pårørende</b>	38	54	8	0	13
Modersmål	<b>Dansk</b>	25	57	14	4	102
	<b>Ikke dansk</b>	-	-	-	-	2
Indlæggelses-type	<b>Akut</b>	26	58	12	4	57
	<b>Planlagt</b>	17	58	17	8	12
Afsnit	<b>Neurologisk Afsnit N1, Holstebro</b>	33	59	8	0	51
	<b>Neurologisk Afsnit N2, Holstebro</b>	13	55	29	3	31
	<b>Øvrige/ikke placeret på afsnit</b>	29	54	4	13	24



**Tabel 32. Patienternes svar fordelt på baggrundskarakteristika**

Var du tryk eller utryk ved at skulle hjem fra afdelingen?						
		Meget tryk	Tryk	Utryk	Meget utryk	Antal patienter
		%	%	%	%	n
Alle		39	50	8	4	113
Alder	<b>0-19</b>	-	-	-	-	1
	<b>20-39</b>	38	25	38	0	8
	<b>40-59</b>	33	56	6	6	36
	<b>60-79</b>	43	49	8	0	51
	<b>80-</b>	35	53	0	12	17
Køn	<b>Mand</b>	50	44	2	4	54
	<b>Kvinde</b>	29	54	14	3	59
Skema udfyldt af	<b>Patienten</b>	38	51	8	3	96
	<b>Pårørende</b>	54	31	8	8	13
Modersmål	<b>Dansk</b>	40	49	7	4	108
	<b>Ikke dansk</b>	-	-	-	-	2
Indlæggelses-type	<b>Akut</b>	37	52	6	5	62
	<b>Planlagt</b>	55	36	9	0	11
Afsnit	<b>Neurologisk Afsnit N1, Holstebro</b>	41	57	2	0	51
	<b>Neurologisk Afsnit N2, Holstebro</b>	42	39	17	3	36
	<b>Øvrige/ikke placeret på afsnit</b>	31	50	8	12	26

Tabel 33. Patienternes svar fordelt på baggrundskarakteristika

		<b>Hvordan vurderer du, at afdelingen og den kommunale hjemmepleje/hjemmesygepleje samarbejdede om din udskrivelse?</b>						
		Virkelig godt	Godt	Dårligt	Virkelig dårligt	Antal patienter	Det kan jeg ikke vurdere	Ikke aktuelt for mig
		%	%	%	%	n	n	n
Alle		35	58	7	0	43	3	61
Alder	<b>0-19</b>	-	-	-	-	0	0	1
	<b>20-39</b>	0	67	33	0	3	0	4
	<b>40-59</b>	30	50	20	0	10	1	25
	<b>60-79</b>	35	65	0	0	20	1	27
	<b>80-</b>	50	50	0	0	10	1	4
Køn	<b>Mand</b>	42	54	4	0	24	3	28
	<b>Kvinde</b>	26	63	11	0	19	0	33
Skema udfyldt af	<b>Patienten</b>	37	54	9	0	35	2	54
	<b>Pårørende</b>	33	67	0	0	6	1	6
Modersmål	<b>Dansk</b>	37	56	7	0	41	2	61
	<b>Ikke dansk</b>	-	-	-	-	1	1	0
Indlæggelses-type	<b>Akut</b>	32	64	4	0	25	3	31
	<b>Planlagt</b>	33	67	0	0	3	0	8
Afsnit	<b>Neurologisk Afsnit N1, Holstebro</b>	41	53	6	0	17	1	31
	<b>Neurologisk Afsnit N2, Holstebro</b>	13	75	13	0	8	1	24
	<b>Øvrige/ikke placeret på afsnit</b>	39	56	6	0	18	1	6

Tabel 34. Patienternes svar fordelt på baggrundskarakteristika

		<b>Hvordan vurderer du, at afdelingen orienterede din praktiserende læge om dit behandlingsforløb?</b>						
		<b>Virkelig godt</b>	<b>Godt</b>	<b>Dårligt</b>	<b>Virkelig dårligt</b>	<b>Antal patienter</b>	<b>Det kan jeg ikke vurdere</b>	
		<b>%</b>	<b>%</b>	<b>%</b>	<b>%</b>	<b>n</b>	<b>n</b>	
Alle		16	53	23	8	62	49	
Alder	<b>0-19</b>	-	-	-	-	1	0	
	<b>20-39</b>	0	50	50	0	4	3	
	<b>40-59</b>	10	33	38	19	21	15	
	<b>60-79</b>	19	65	12	4	26	25	
	<b>80-</b>	30	70	0	0	10	6	
Køn	<b>Mand</b>	23	55	19	3	31	25	
	<b>Kvinde</b>	10	52	26	13	31	24	
Skema udfyldt af	<b>Patienten</b>	18	49	25	9	57	38	
	<b>Pårørende</b>	0	100	0	0	5	8	
Modersmål	<b>Dansk</b>	17	53	22	8	59	49	
	<b>Ikke dansk</b>	-	-	-	-	2	0	
Indlæggelses-type	<b>Akut</b>	18	59	15	9	34	29	
	<b>Planlagt</b>	0	50	17	33	6	5	
Afsnit	<b>Neurologisk Afsnit N1, Holstebro</b>	23	53	20	3	30	21	
	<b>Neurologisk Afsnit N2, Holstebro</b>	0	50	25	25	16	17	
	<b>Øvrige/ikke placeret på afsnit</b>	19	56	25	0	16	11	

Tabel 35. Patienternes svar fordelt på baggrundskarakteristika

		Har du, efter du blev udskrevet fra afdelingen, været i tvivl om din livsstils betydning for dit helbred?					
		Nej, slet ikke	Nej, kun i mindre grad	Ja, i nogen grad	Ja, i høj grad	Antal patienter	Ikke aktuelt for mig
		%	%	%	%	n	n
Alle		59	10	16	14	86	24
Alder	<b>0-19</b>	-	-	-	-	1	0
	<b>20-39</b>	60	0	20	20	5	1
	<b>40-59</b>	58	16	13	13	31	6
	<b>60-79</b>	66	11	9	14	35	14
	<b>80-</b>	50	0	36	14	14	3
Køn	<b>Mand</b>	59	14	14	12	49	5
	<b>Kvinde</b>	59	5	19	16	37	19
Skema udfyldt af	<b>Patienten</b>	56	12	18	14	78	16
	<b>Pårørende</b>	86	0	0	14	7	6
Modersmål	<b>Dansk</b>	60	11	15	14	84	24
	<b>Ikke dansk</b>	-	-	-	-	1	0
Indlæggelses-type	<b>Akut</b>	58	11	16	16	45	17
	<b>Planlagt</b>	80	0	20	0	5	5
Afsnit	<b>Neurologisk Afsnit N1, Holstebro</b>	68	12	12	7	41	10
	<b>Neurologisk Afsnit N2, Holstebro</b>	67	4	17	13	24	9
	<b>Øvrige/ikke placeret på afsnit</b>	33	14	24	29	21	5

**Tabel 36. Patienternes svar fordelt på baggrundskarakteristika**

		<b>Oplevede du, at tiden blev brugt fornuftigt under din indlæggelse?</b>				<b>Antal patienter</b>	<b>Det kan jeg ikke vurdere</b>
		<b>Ja, i høj grad</b>	<b>Ja, i nogen grad</b>	<b>Nej, kun i mindre grad</b>	<b>Nej, slet ikke</b>	<b>n</b>	<b>n</b>
		<b>%</b>	<b>%</b>	<b>%</b>	<b>%</b>		
Alle		56	30	8	6	93	16
Alder	<b>0-19</b>	-	-	-	-	1	0
	<b>20-39</b>	0	63	25	13	8	0
	<b>40-59</b>	44	38	6	13	32	5
	<b>60-79</b>	72	21	5	2	43	7
	<b>80-</b>	78	22	0	0	9	4
Køn	<b>Mand</b>	65	29	2	4	49	6
	<b>Kvinde</b>	45	32	14	9	44	10
Skema udfyldt af	<b>Patienten</b>	54	32	6	8	78	14
	<b>Pårørende</b>	60	30	10	0	10	2
Modersmål	<b>Dansk</b>	56	29	8	7	89	16
	<b>Ikke dansk</b>	-	-	-	-	1	0
Indlæggelses-type	<b>Akut</b>	50	38	6	6	48	12
	<b>Planlagt</b>	50	30	10	10	10	1
Afsnit	<b>Neurologisk Afsnit N1, Holstebro</b>	67	24	5	5	42	8
	<b>Neurologisk Afsnit N2, Holstebro</b>	37	41	11	11	27	7
	<b>Øvrige/ikke placeret på afsnit</b>	58	29	8	4	24	1












## **Bilag 5: Kommentarsamling**

Nedenfor er indsat de kommentarer, som patienterne er kommet med i forbindelse med udfyldningen af spørgeskemaet. Kommentarerne er vist i deres fulde ordlyd. Kommentarerne er endvidere anonymiseret, og kun kommentarer som giver mening, når de står alene, er medtaget. Patienternes kommentarer er således nedskrevet, hvad enten de har været positive eller negative, mens faktuelle oplysninger er udeladt, hvis de løsrevet fra andre oplysninger i spørgeskemaet ikke giver mening.

Kommentarsamlingen er opdelt efter afdelingens afsnit. For afsnit med færre end fem besvarelser vises afsnittets kommentarer under "Øvrige/ikke placeret på afsnit". Patienten er tildelt et patient-id, så det inden for hvert afsnit er muligt at følge den enkelte patient og se, om patienten har knyttet en eller flere kommentarer til spørgeskemaet. Patientens samlede indtryk er indsat, så det er muligt at sammenholde patienternes samlede indtryk med patienternes kommentarer.

**Neurologisk Afsnit N1, Holstebro**

**Skriv her, hvis du synes, afdelingen kunne gøre noget bedre, og/eller hvis du synes, afdelingen gjorde noget særligt godt.**

ID	Kommentar	Patientens samlede indtryk
	2 Blev indlagt tidlig om morgenen. Blev undersøgt af læge om formiddagen to dage senere. Dagen efter havde jeg fået besked på at skulle hjem. Da jeg ville tage mit eget tøj på, sagde en sød sygeplejerske, at jeg vist skulle til en scanning først. Ca. en time efter kom de færende og sagde, at jeg skulle hjem, og bilen var kommet. Da jeg kom hjem, blev der ringet fra sygehuset, om jeg kunne komme til en UL scanning to dage senere.	Intet svar
	3 Personalet er virkelig sødt og opmærksomt. Virker helt kompetent. Det er længe at vente på undersøgelse i fem timer, når man er tilsagt om morgenen.	Godt
	6 Adskille lunge- og apopleksipatienter.	Godt
	7 Virkelig god behandling hele vejen igennem.	Virkelig godt
	9 Jeg følte, at personalet var til for mig.	Intet svar
	14 Ros: At jeg i min situation (blodprop) følte, at de havde tid til at høre på mig/var der for mig både dag og nat. Jeg følte mig tryk i deres "hænder".	Virkelig godt
	15 Det har været godt bortset fra den sidste undersøgelse, hvor der gik 1½ måned, inden jeg hørte fra dem.	Virkelig godt
	16 Personalet var venlige og elskværdige. Havde en god oplevelse af, at personalet var der for mig, de ydede en meget omsorgsfuld pleje. Jeg følte mig tryk og i gode hænder.	Godt
	19 Det var meget godt, at han fik en enestue, hvor der var fred og ro.	Godt
	20 Der er kun ros til læger og personale med venlig hilsen.	Virkelig godt
	21 Jeg var indlagt kort i Holstebro, men var på Thisted sygehus i en længere periode. Der kunne de godt bruge nogle flere hænder, da det næsten altid lyder 'lige et øjeblik', det kunne godt blive store øjeblikke.	Intet svar

## Neurologisk Afsnit N1, Holstebro

Har du uddybende kommentarer til forløbet før din indlæggelse eller til din modtagelse på afdelingen?

ID	Kommentar	Patientens samlede indtryk
1	Jeg blev indlagt med en blodprop - og ventede i flere timer på en læge - ØV.	Godt
2	Blev modtaget af en flink udenlandsk læge, som udførte de forberedende undersøgelser: Symptomer på forbigående blodprop.	Intet svar
4	Min mand blev godt modtaget af sygepersonalet, der gjorde forarbejdet og fik styr på det meste. Det var kun lægen, vi måtte vente på.	Virkelig godt
8	Patienten har været yderst tilfreds med ophold på sygehuset, intet at klage over.	Virkelig godt
10	Jeg ventede i ti timer for at blive undersøgt af en læge. Dette var jeg meget utilfreds med. Indtil seks timer efter indlæggelsen var jeg i et undersøgelseslokale og der skete intet. Derefter blev jeg kørt på stue og fik mad.	Godt
12	For dårlig kommunikation mellem Herning og Holstebro Sygehus.	Dårligt
13	Ikke andet end, at alt forløb til min tilfredshed.	Virkelig godt
14	Pga. hurtig reaktion af egen læge, er skaden minimal. Jeg følte, at lægen havde lidt travlt.	Virkelig godt
17	Jeg kendte flere af dem fra tidligere.	Virkelig godt
19	Patienten var mere eller mindre i koma, da han blev indlagt i Holstebro. Men personalet var gode ved patienten og hans familie, det skal I have tak for.	Godt









## Neurologisk Afsnit N1, Holstebro

### Har du uddybende kommentarer til dit behandlingsforløb?

ID	Kommentar	Patientens samlede indtryk
5	Fik at vide ved middagstid, at jeg skulle ned og scannes senere på dagen. Skete først dagen efter (om morgenen).	Godt
8	Førsteklassesbehandling udtrykker patienten om opholdet.	Virkelig godt
10	Systemet er generelt for langsomt for os patienter, der skal afklares og så hurtigt i arbejde igen. F.eks. vente tre uger på en MR-scanning.	Godt
11	Jeg kunne tænke mig, at man havde undersøgt mit øje. Om der havde været en blodprop.	Virkelig godt
12	For dårlig information til mine pårørende.	Dårligt
14	Alle behandlere arbejdede professionelt.	Virkelig godt
16	Ikke godt når to behandlende læger giver forskellige vurderinger af, hvad der kan være galt. Oplevede, at der ikke var sammenhæng mellem, hvad de to læger havde af faglig viden.	Godt

## Neurologisk Afsnit N1, Holstebro

### Har du uddybende kommentarer til din udskrivelse?

			<b>Patientens samlede indtryk</b>
	<b>ID</b>	<b>Kommentar</b>	
	3	Ventede 3-4 timer en eftermiddag for at få besked om, jeg kunne tage hjem i weekenden. Ugen efter ventede vi fem timer på at mødes med den udskrivende læge.	Godt
	6	Manglende orientering om træthed efter operation.	Godt
	14	Nej, jeg var rimelig klar til at komme hjem.	Virkelig godt
	18	Fik hurtigt svar efter undersøgelse og scanninger.	Godt
	19	Patienten er ikke kommet hjem endnu, han er i gang med genoptræning på Skive Sygehus og skal videre til et andet sted.	Godt

**Neurologisk Afsnit N2, Holstebro**




**Skriv her, hvis du synes, afdelingen kunne gøre noget bedre, og/eller hvis du synes, afdelingen gjorde noget særligt godt.**

ID	Kommentar	Patientens samlede indtryk
✎	3 Bedre orientering omkring kontaktpersonale og større medmenneskelig forståelse hos personalet!	Virkelig dårligt
✎	4 Jeg var forundret over, at jeg ikke blev henvist til egen læge efter udskrivelsen, da jeg havde et meget højt blodtryk.	Dårligt
✎	10 Oplyse om eventuel viderebehandling ved hjemsendelse.	Godt
✎	12 Patientinformation fra læge til patient kunne være bedre. Kommunikation mellem sygeplejerske og patient var i enkelte tilfælde for dårlig.	Godt
✎	13 For første gang vedrørende indlæggelsen er jeg IKKE tilfreds. Jeg synes ikke jeg er blevet informeret nok om min sygdom.	Godt
✎	14 Læs indlæggelsespapirer. Drop irrelevante spørgsmål. Om jeg har et eller to børn, bor i lejebolig eller ejerbolig osv. har ingen relevans ved indlæggelse, hvor eventuel sygdom ikke er konstateret. Samme sygdomsbesked uanset læge. Samme undersøgelse foretaget to gange - læs papirer.	Virkelig dårligt
✎	15 Når man har migræne, så burde man ikke ligge på en stue til fire.	Dårligt
✎	16 Lægerne var ikke enige. Jeg ventede på en scanning, blev så udsat to dage. Blev udskrevet samme dag med besked om, at scanning ikke skulle foretages. Det er ret forvirrende.	Intet svar
✎	19 Fællesspisning i dagligstuen virker ikke optimal. Dårligt indeklima og miljø.	Godt
✎	20 Nu da jeg er fra et andet land, spiser jeg ikke svinekød. Det var helt fint, da personalet spurgte mig omkring og aftalte noget mad, jeg kunne spise, men jeg fik aldrig mit mad, og der kom ingen ind og sagde, at der var mad. Så det endte med, at jeg fik mine pårørende til at komme med mad, desværre.	Virkelig godt
✎	22 Fint forløb før, under og efter indlæggelsen.	Godt

## Neurologisk Afsnit N2, Holstebro






### Har du uddybende kommentarer til forløbet før din indlæggelse eller til din modtagelse på afdelingen?

ID	Kommentar	Patientens samlede indtryk
2	Følte mig tryk ved indlæggelsen og modtagelsen.	Virkelig godt
4	Blev akut indlagt med tab af korttidshukommelse.	Dårligt
5	Da jeg blev indlagt, blev jeg modtaget af en sygeplejerske og så måtte jeg vente i over to timer på en læge. Som jeg synes, var for dårlig.	Dårligt
6	Alt forløb tilfredsstillende.	Virkelig godt
7	Virkelig god behandling.	Virkelig godt
8	Der blev ikke målt blodtryk inden for de første fire timer. Jeg tror, at de lagde alt for meget vægt på målingerne taget i ambulancen. På indlæggelsesdagen målte de kun blodtrykket én gang. Da diagnosen var stillet, fik jeg medicin. Det havde de glemt, de kommer ca. en time senere for at give mig det igen.	Godt
9	Havde om morgenen en tid på Holstebro sygehus til CT-scanning af hjernen. Blev placeret på en undersøgelsesstue og fik taget puls og målt blodtryk - og skulle afvente lægetjek. Dette skete først om eftermiddagen, hvilket føltes som lang tid. To dage efter operation i Århus blev jeg overflyttet til Holstebro. Ankom om eftermiddagen og placeret på samme undersøgelsesstue for igen at afvente lægetjek. Denne udeblev på dagen og kom først næste dag. Kom på stue for natten om aftenen. Bortset fra dette har jeg ikke oplevet lang ventetid på behandling.	Godt
10	Positiv.	Godt
12	Der gik meget lang tid, før det var muligt at tale med en læge, som for øvrigt var helt uforberedt.	Godt
13	I betragtning af, at jeg ikke skulle andet og var på det rigtige sted på det rigtige tidspunkt, var ventetiden helt ok.	Godt
14	Mange gentagelser - læs dog papirerne! Irrelevante spørgsmål. Manglende information. Manglende forståelse for utryghed/uvished over sygdom. Første læge sagde det var en hjerneblødning. Næste noget andet.	Virkelig dårligt
15	Dårlig behandling og blev behandlet anderledes, fordi jeg var yngre.	Dårligt
16	Jeg kom på afdelingen via vagtlæge. Blev overrasket over, at jeg skulle indlægges.	Intet svar
17	Efter at have været opereret/indlagt i Århus og kom tilbage til Holstebro synes jeg, jeg fornemmede lettere stress, og på et tidspunkt måtte jeg ringe, pga. jeg faktisk troede, jeg var glemt, saftvand/vand osv. - jeg kunne ikke selv hente det pga. operation.	Dårligt

-  18 Ventetiden var så kort, at jeg ikke føler, jeg skulle have information. Godt
-  19 Oprindelig indkaldelse var for lang - hvormed egen læge blev kontaktet og ny indkaldelse hurtigt blev iværksat! Godt
-  22 Den var venlig og kompetent. Godt








### Neurologisk Afsnit N2, Holstebro

Oplevede du, at der skete fejl i forbindelse med dit indlæggelsesforløb? (Beskrivelse af fejl ved kryds i "andet")

	<b>ID</b>	<b>Kommentar</b>	<b>Patientens samlede indtryk</b>
	1	En aftensygeplejerke ville ikke give mig min medicin, som jeg havde med hjemmefra, selvom den var ordineret af egen læge og andet sygehus.	Virkelig godt
	8	For meget medicin.	Godt
	10	Skulle have været ilt.	Godt
	15	Glemte en prøve.	Dårligt
	19	Forsinkelser.	Godt

**Neurologisk Afsnit N2, Holstebro**

**Har du uddybende kommentarer til dit behandlingsforløb?**

	<b>ID</b>	<b>Kommentar</b>	<b>Patientens samlede indtryk</b>
	2	Som "gammel sygeplejerske" synes jeg selv at have en vis kontrol.	Virkelig godt
	5	Syntes ikke, at jeg fik nok at vide i forhold til min behandling. Når jeg spurgte til det fik jeg ikke noget svar.	Dårligt
	7	Journalen blev væk i Århus, så jeg synes, at ventetiden blev forlænget, før jeg kom i efterbehandling.	Virkelig godt
	14	Oplevede flere diagnoser og endte med at blive sendt hjem med besked om, at det jeg fejlede lå udenfor deres speciale. Så derfor til egen læge igen.	Virkelig dårligt
	15	Det er i orden at glemme en prøve. Når det er rygmarven/to prøver samme sted er ondskab.	Dårligt
	19	Længere ventetid mellem prøvetagning og undersøgelse da læger m.fl. skulle køre andre opgaver/møder m.m.	Godt
	21	Man skulle ofte selv bede om sin medicin.	Virkelig godt

## Neurologisk Afsnit N2, Holstebro

### Har du uddybende kommentarer til din udskrivelse?

ID	Kommentar	Patientens samlede indtryk
5	Blev meget hurtigt udskrevet og følte ikke, jeg havde fået svar på mit problem.	Dårligt
10	Det eneste, som hjalp mod min sygdom, var ilt, og kom der flere anfald, måtte jeg bare indlægges igen.	Godt
11	.	Godt
13	Jeg blev indlagt akut via egen læge med et blodtryk målt hos læge OG ved indlæggelsen, som var meget højt. Efter et par CT-scanninger meddelte lægen mig, at man intet kunne finde - BLEV SENDT HJEM MED HØJT BLODTRYK. Fik det dårligere dagen efter - en anden læge mente, at jeg skulle tale med egen læge om blodtrykket. Jeg tog så mit blodtryk i ca. to måneder, viste dem til min læge, som kunne konkludere, at jeg havde for højt blodtryk - OG så læser man i min journal, at man havde haft mistanke om en blodprop i venstre ben.	Godt
14	Fik ingen forklaring. Sygdom lå udenfor deres speciale. Derfor besked om at gå til egen læge, da første læge sagde hjerneblødning, og anden undersøgelseslæge sagde, at det var der ikke tale om.	Virkelig dårligt
15	Dårlig behandling hele vejen igennem.	Dårligt










**Øvrige/Ikke placeret på afsnit**

**Skriv her, hvis du synes, afdelingen kunne gøre noget bedre, og/eller hvis du synes, afdelingen gjorde noget særligt godt.**

ID	Kommentar	Patientens samlede indtryk
2	Venlige stuer. Venlige sygeplejersker. Venlige terapeuter. God mad. Men lægernes tilrettelæggelse af forløbet er noget rod. Alt for mange forskellige læger i forløbet.	Dårligt
3	Trods travlhed tog personalet sig tid til personlig pleje og samtaler. Dette gælder også modtagelse og behandling. Konklusion: Kun positive oplevelser.	Virkelig godt
4	De var meget venlige og imødekommende.	Godt
5	Jeg har ikke noget at klage over. Vi havde en god samtale med lægen tre måneder efter udskrivelsen.	Virkelig godt
6	Ansæt en tolk.	Virkelig godt
7	Selvom der var meget travlt på afdelingen, "ligesom Hovedbanegården", klarede de det professionelt.	Virkelig godt
9	Regionshospitalet i Lemvig var rigtig godt og personalet fantastisk.	Godt
10	Det burde være professionelt personale, der lagde venflon m.m. Jeg er træt af at være forsøgsperson under hver indlæggelse. Hver gang der kommer ny læge, skal jeg gennemhulles i min hånd. Jeg ville ønske, man kunne tilbyde behandling på andre tidspunkter end i dagtimerne, jeg er bange for at blive fyret fra mit arbejde, når jeg skal bede om fri to dage/fem uge!	Godt
12	Som oftest kommer jeg akut pga. epilepsi. De kender mig efterhånden og er meget søde. Giver mig ro, når det er det, jeg mest har brug for. Bortset fra at jeg selvfølgelig helst var det foruden, så er det et udmærket sted at blive hjulpet. For mit vedkommende er det desværre ofte ind og hurtigt ud. Jeg får en god behandling og vil ikke klage.	Godt
13	Efter en blodprop i hjernen mangler der genoptræning!	Godt
14	Jeg lå på en fire-mandsstue, hvor størstedelen af de andre patienter var MEGET mere syge, end jeg selv var. Det er en negativ påvirkning, når man selv prøver at blive rask.	Godt

**Øvrige/Ikke placeret på afsnit****Har du uddybende kommentarer til forløbet før din indlæggelse eller til din modtagelse på afdelingen?**







	<b>ID</b>	<b>Kommentar</b>	<b>Patientens samlede indtryk</b>
	2	Alle var rare og flinke. Men en udenlandsk var dårlig til sproget. De ved ikke, hvad den anden gør. Elendig eller ingen kommunikation mellem lægerne.	Dårligt
	4	Jeg blev modtaget af en sygeplejerskeNN og de var venlige og gav en god information. Hele NN temaet er utroligt venlige og er gode til at fortælle om tingene.	Godt
	5	Jeg kan kun sige positive ting om min indlæggelse. Jeg fik en blodprop, ambulancen kom i løbet af nogle minutter. Vi havde en halv times transporttid. Fin behandling undervejs, undersøgelse, skanning osv. Helt igennem en god oplevelse.	Virkelig godt
	7	Meget indlevende personale også ved udskrivelse.	Virkelig godt
	8	Patienten husker ikke indlæggelsen, men den pårørende var med.	Virkelig godt
	11	Blev straks modtaget af sygeplejepersonale, men måtte vente længe på læge, der skulle tages stilling til akut behandling, som jeg havde stærkt brug for.	Dårligt
	14	Jeg blev indlagt akut på Århus Kommunehospital. Da min behandling var slut, blev jeg overflyttet til regionshospitalet i Holstebro, da det var tættere på mit hjem.	Godt

**Øvrige/Ikke placeret på afsnit**

**Oplevede du, at der skete fejl i forbindelse med dit indlæggelsesforløb? (Beskrivelse af fejl ved kryds i "andet")**








	<b>ID</b>	<b>Kommentar</b>	<b>Patientens samlede indtryk</b>
	1	Forkert oplysning af lægerne.	Dårligt

**Øvrige/Ikke placeret på afsnit****Har du uddybende kommentarer til dit behandlingsforløb?**

	<b>ID</b>	<b>Kommentar</b>	<b>Patientens samlede indtryk</b>
	1	Der gik for lang tid, inden jeg kom i scanneren. Der gik cirka otte dage, som jeg kalder ligegyldig.	Dårligt
	2	Sygeplejerskerne og ergoterapeuterne var fantastiske. Lægerne derimod. Jeg havde seks forskellige læger på tre dage. Deres tid går med at sætte sig ind i min journal i stedet for at snakke med mig om min sygdom.	Dårligt
	5	Jeg har ikke noget at udsætte på noget overhovedet. Blev indlagt mandag, overført til Lemvig torsdag. Plejen på sygehuset var god - sygeplejersken var utrolig sød.	Virkelig godt
	10	Jeg er kommet med konkrete forbedringsforslag til behandlingen, på skrift (på baggrund af indlæggelse i Århus), men man vil ikke lytte eller diskutere dette. Selvom behandlingen på dette sygehus var mere patientvenlig. Det er lidt mærkeligt, at man ikke bruger samme metode i samme region.	Godt
	11	Blev indlagt pga. voldsomme svimmelhedsanfald. Havde netop forinden gennemgået en nyre- og tarmoperation. Rystede meget på hænder og kunne ikke gå. Min opfattelse var, at personalet mente min reaktion var psykisk (hyperventilation). Senere på anden afdeling blev det konstateret, at jeg, ud over en forventet virus på balancenerven, havde forhøjet stofskifte og magnesiummangel.	Dårligt
	14	Jeg var indlagt hen over julen, det betød at personalet havde juleferie.	Godt

**Øvrige/Ikke placeret på afsnit**

**Har du uddybende kommentarer til din udskrivelse?**

	<b>ID</b>	<b>Kommentar</b>	<b>Patientens samlede indtryk</b>
	2	Særdeles amatøragtigt. Måtte møde op dagen efter og få min situation klarlagt af en helt tredje læge.	Dårligt
	3	Blev ikke udskrevet til hjemmet, men overflyttet til genoptræning indenfor regionen på en geografisk anden afdeling.	Virkelig godt
	4	Det er ikke rart at få besked om en uhelbredelig sygdom, men jeg har fået god information.	Godt
	5	Opholdet i Lemvig forløb også godt. Da jeg blev indlagt, gik jeg med krykker på grund af operation af et brækket lårben. Der var ikke noget at træne op efter blodproppen, så de gik i gang med at træne mit ben - udskrevet efter nogle dages forløb.	Virkelig godt
	10	Jeg ville ønske, man blev tilbudt en samtale med en diætist under indlæggelsen. Dette ville hjælpe mange, der lever usundt.	Godt
	11	Blev ikke udskrevet til hjemmet, men til anden hospitalsafdeling.	Dårligt
	14	Sygehusets fysioterapeut tog kontakt til mit kommunale sundhedscenter. Overgangen forløb virkelig godt.	Godt



## Bilag 6: Forholdet mellem den regionale og nationale rapportering på afdelingsniveau

Udover den regionale rapportering af undersøgelsen, som denne rapport er en del af, er der udarbejdet en national standardrapport til alle afdelinger i undersøgelsen. Denne nationale standardrapportering er vedhæftet i bilag 7.

Den regionale rapportering sker i Region Midtjylland ud fra afdelingernes organisering, mens den nationale rapportering sker på baggrund af afdelingernes geografiske placering.

Det betyder, at resultaterne for afdelinger, som geografisk er placeret på flere matrikler, bliver opdelt i flere nationale afdelingsrapporter. Det er derfor ikke nødvendigvis de samme afdelinger, der udgør rapportgrundlaget for henholdsvis den regionale og nationale rapportering.

Herudover kan forskelle mellem resultaterne i nærværende rapport og i de nationale rapporter skyldes, at førstnævnte bygger på et bredere, men potentielt mindre repræsentativt patientudtræk. Den nationale standardrapportering bygger således udelukkende på en tilfældig stikprøve bestående af maksimum 400 patienter per geografisk afdeling.<sup>8</sup> Den regionale rapportering bygger af hensyn til rapporteringen på afsnitsniveau derimod også på et supplerende patientudtræk, der sikrede, at spørgeskemaet blev sendt til minimum 30 patienter fra hvert afsnit, hvis dette var muligt.

Det betyder at afsnit med få patienter potentielt er overrepræsenteret og derved kan have en uforholdsvist stor indflydelse på afdelingsresultaterne i den regionale rapportering, hvis patienterne fra de pågældende afsnit adskiller sig markant fra afdelingens øvrige patienter.

I den nationale rapportering sammenlignes de geografiske afdelingers resultater på de nationale spørgsmål med det samlede resultat for det speciale, som de pågældende afdelinger tilhører. Det er andel positive svar, der sammenlignes, og patienternes svar er i den forbindelse kode på samme måde som i den regionale afrapportering (jf. bilag 3).

Den nationale rapportering består for hver geografisk afdeling af en figurdel og en tabeldel. I figurdelen er hvert spørgsmål vist med en liggende søjle, hvor søjlerne er sorteret efter andel positive besvarelser. Tabeldelen består af en tabel per spørgsmål og viser de eksakte andele af patienter, der har benyttede de forskellige svarkategorier. Herudover er der i bilag 7 vedhæftet en uddybende læsevejledning til figur- og tabelmaterialet samt en oversigt over, hvilke standarder i Den Danske Kvalitetsmodel som de nationale spørgsmål i undersøgelsen indgår i som indikatorer.

---

<sup>8</sup> For afdelinger med færre end 20 besvarelser fra denne stikprøve er der ikke udarbejdet en nationale rapport, og en sådan er derfor ikke vedhæftet.