

**LANDSDÆKKENDE
PATIENTUNDERSØGELSER 2009
Afsnitsrapport**

Ambulatorium



**Denne rapport er udarbejdet for
ambulante patienter på**

**Gynækologisk afsnit Y6
Gynækologisk-Obstetrisk Afdeling Y
Skejby Sygehus**

Den Landsdækkende Undersøgelse af Patientoplevelser 2009 for Region Midtjylland

Spørgeskemaundersøgelse blandt 15.431 indlagte og 34.262 ambulante patienter i Region Midtjylland.

Rapporten er udarbejdet af

Center for Kvalitetsudvikling
Region Midtjylland
Olof Palmes Allé 15
8200 Århus N

© Center for Kvalitetsudvikling

Rapporten kan hentes på Center for Kvalitetsudviklings hjemmeside
<http://www.cfk.rm.dk> eller ved at kontakte

Center for Kvalitetsudvikling
Olof Palmes Allé 15
8200 Århus N
Tlf. 87284911
Center.kvalitetsudvikling@stab.rm.dk

December 2009

Indholdsfortegnelse

1	Indledning	1
2	Læsevejledning og begrebsafklaring	3
3	Afsnittets resultater – et hurtigt overblik	5
4	Afsnittets resultater set i forhold til de øvrige afsnit på hospitalet.....	9
Bilag 1: Kommentarsamling		25

1 Indledning

Afsnittets patienter blev i maj spurgt om deres oplevelser i forbindelse med deres besøg på afsnittet. Patienternes svar er gengivet i denne rapport.

Baggrund

Baggrunden for rapporten er, at Danske Regioner og Regionssundhedsdirektørkredsen har besluttet at foretage en årlig landsdækkende undersøgelse af patientoplevelser blandt indlagte og ambulante patienter på landets offentlige sygehuse samt patienter, som har været behandlet på et privathospital efter reglerne om udvidet frit sygehusvalg.

Formål

Undersøgelsen gennemføres som en spørgeskemaundersøgelse og har til formål at bidrage med input og identificere indsatsområder i arbejdet med kvalitetsforbedringer.

Rapporteringen

Region Midtjylland har valgt at rapportere undersøgelsens resultater på hospitals-, afdelingsniveau og afsnitsniveau. For afsnit med minimum 15 svar udarbejdes der en regional afsnitsrapport.¹

Rapportgrundlag

Denne rapport giver en tilbagemelding på, hvordan afsnittets patienter oplevede deres besøg på afsnittet. Patienterne i undersøgelsen er udtrukket blandt patienter, der inden for perioden 26. januar – 8. marts 2009 havde et eller flere ambulante besøg på afsnittet. Tabel 1 opsummerer kort datagrundlaget for rapporten.

Tabel 1. Datagrundlaget for rapporten

Patienter fra afsnittet udtrukket til undersøgelsen:	65
Besvarelser fra afsnittets patienter:	33
Afsnittets svarprocent:	51%

Rapportens opbygning

Efter en kort læsevejledning og begrebsafklaring (kapitel 2) giver kapitel 3 et hurtigt overblik over afsnittets resultater. Herefter gennemgår kapitel 4 patienternes svar mere detaljeret, og afsnittets resultat sammenlignes med resultaterne for de øvrige afsnit på hospitalet. I bilag 1 er alle kommentarer fra afsnittets patienter gengivet.

¹ Patienter fra afsnit med færre end 15 svar og patienter, som det ikke har været muligt at placere på afsnitsniveau, indgår således udelukkende i rapporteringen på de højere organisatoriske niveauer.

2 Læsevejledning og begrebsafklaring

Tilfredse og ikke-tilfredse patienter

I rapporten skelnes der for de fleste spørgsmål mellem tilfredse og ikke-tilfredse patienter, hvor patienter, hvis svar må betegnes som udtryk for en positiv vurdering eller oplevelse, karakteriseres som tilfredse. Patienterne karakteriseres eksempelvis som tilfredse, hvis de har benyttet svarmulighederne "Virkelig godt" eller "Godt", mens patienterne karakteriseres som ikke-tilfredse, hvis de har benyttet svarmulighederne "Dårligt" eller "Virkelig dårligt".

Dette har dels til formål at forenkle rapporteringen i kapitel 3 og er dels en forudsætning for de statistiske test i kapitel 4. I enkelte spørgsmål i spørgeskemaet lader svarkategorierne sig ikke opdele i tilfredse og ikke-tilfredse, og disse spørgsmål vises derfor ikke i kapitel 3, ligesom patienternes svar på disse spørgsmål ikke sammenlignes med resultatet på de øvrige afsnit på hospitalet.

Svar der ikke indgår i beregningerne

Patienter, som ikke har svaret på spørgsmålene eller har angivet flere svar, er ekskluderet fra analyserne. Flere af spørgsmålene i spørgeskemaet indeholder neutrale svarkategorier som eksempelvis "Det kan jeg ikke vurdere" eller "Det husker jeg ikke". Patienter, der har benyttet disse, er ligeledes ekskluderet fra analyserne af de pågældende spørgsmål.²

Spørgsmålene i undersøgelsen

Af præsenteringsmæssige hensyn vises spørgsmålene i kapitel 3 udelukkende i en afkortet og let omformuleret form, mens spørgsmålenes afkortede såvel som oprindelige form benyttes i kapitel 4.

Husk kommentarsamlingen

Det er vigtigt at huske, at en spørgeskemaundersøgelse som denne giver et forenklet billede af patienternes egentlige oplevelser og vurdering af deres besøg på afsnittet. Overvej hvad det kunne være, der fik patienterne til at svare, som de gjorde. Diskuter det med kolleger – eller spørg patienterne! Nogle af svarene findes måske i patienternes kommentarer, som er gengivet i kommentarsamlingen (bilag 1).

Yderligere information

En nærmere beskrivelse af undersøgelsen, undersøgelsesmetoden, den statistiske databehandling samt en udgave af de udsendte spørgeskemaer kan findes i indledningen og bilagsmaterialet til afdelingsrapporten til afdelingen, hvorunder afsnittet tilhører.

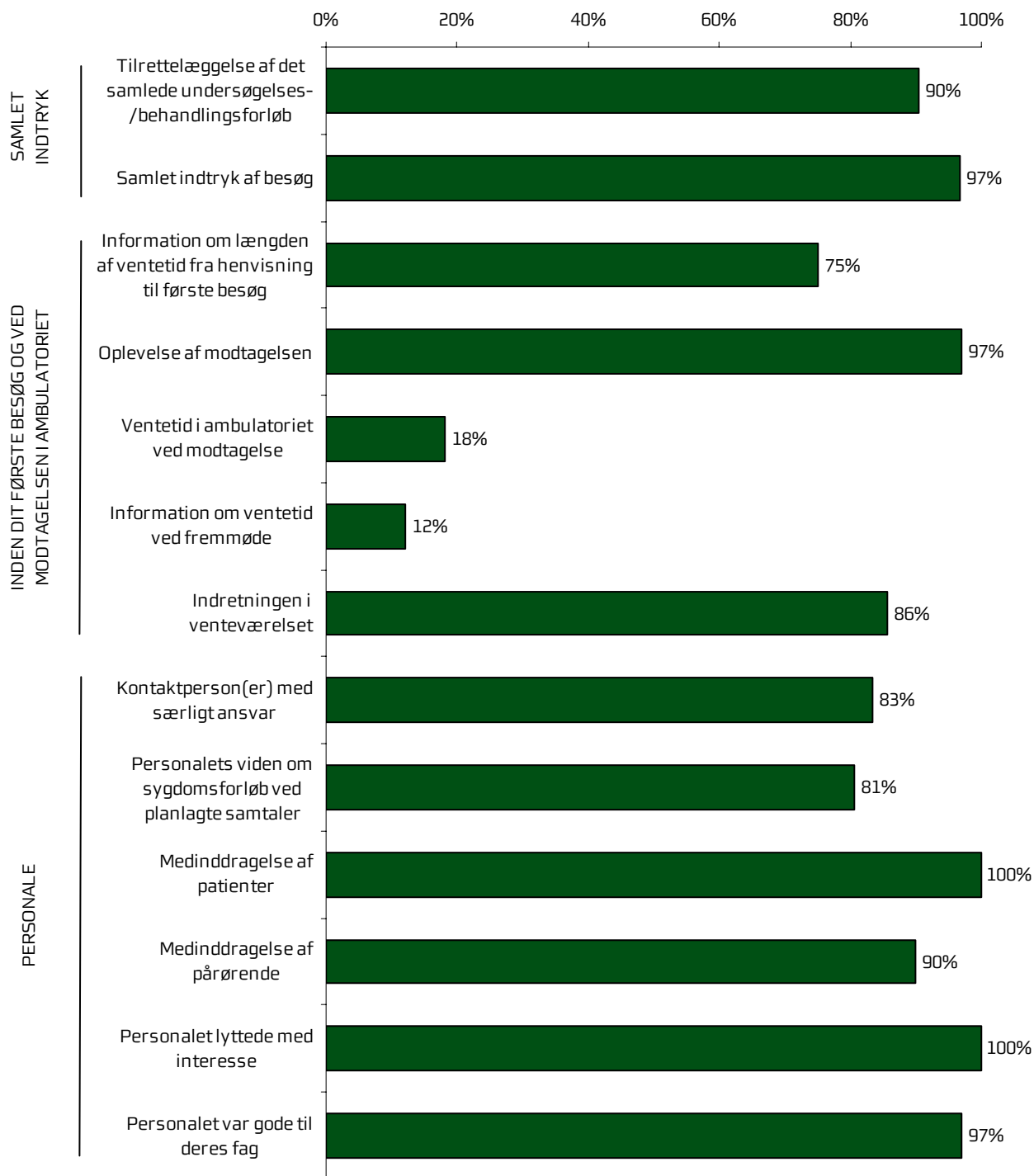
² For spørgsmålet vedrørende kontaktperson(er) vises svarene endvidere udelukkende for patienter, der har haft mere end ét ambulant besøg på afsnittet.

3 Afsnittets resultater – et hurtigt overblik

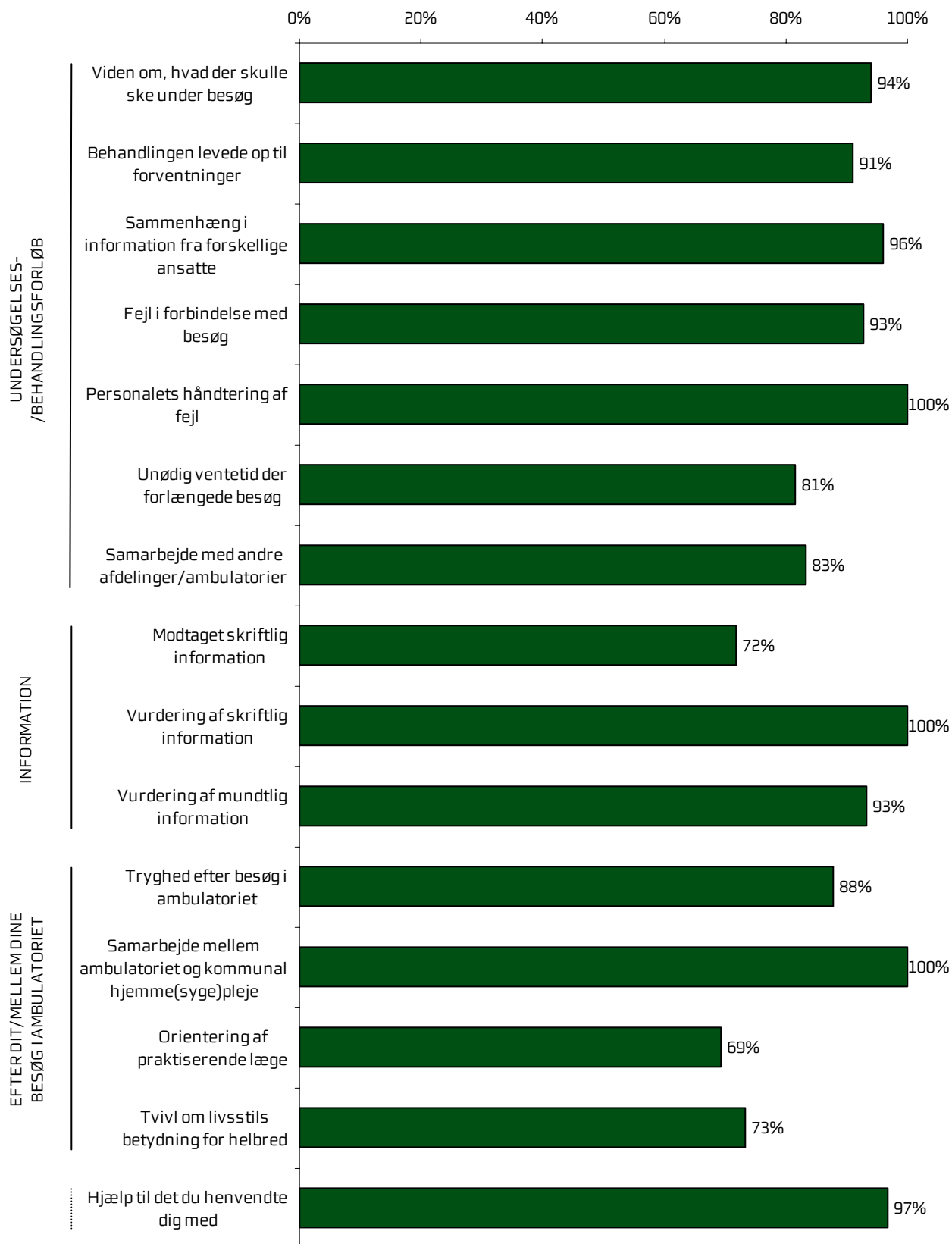
Dette kapitel giver et hurtigt overblik over tilfredsheden blandt afsnittets patienter. Den nedenstående figur viser andelen af patienter, hvis svar på de forskellige spørgsmål i spørgeskemaet må betegnes som udtryk for en positiv vurdering eller oplevelse, og figuren indikerer således, hvilke områder afsnittet klarer sig henholdsvis godt og mindre godt på.

I figuren er spørgsmålene vist temavist med patienternes samlede indtryk som det første tema. Den lodrette tekst yderst til venstre i figuren viser, hvilket tema de forskellige spørgsmål hører under. Den øverste søjle i figur 1 viser således andelen af patienterne, der alt i alt var tilfredse med tilrettelæggelsen af deres samlede undersøgelses-/behandlingsforløb.

Figur 1. Oversigt over andel tilfredse patienter på afsnittet



Figur 1. Oversigt over andel tilfredse patienter på afsnittet (fortsat)



4 Afsnittets resultater set i forhold til de øvrige afsnit på hospitalet

Hvordan ser afsnittets resultater ud sammenlignet med resultaterne for de øvrige afsnit på hospitalet?

I dette kapitel præsenteres patienternes svar temavis med et dobbelttopslag. I dobbelttopslagene vises den fulde svarfordeling for spørgsmålene inden for temaet, og andelen af afsnittets patienter, der er tilfredse, sammenlignes med andel tilfredse patienter på hospitalets øvrige afsnit og henholdsvis de dårligst og bedst placerede af hospitalets øvrige afsnit.³

Siderne i dobbelttopslagene

I dobbelttopslagene på de følgende sider vises patienternes svar på spørgsmålene inden for det pågældende tema på venstre side. I figurerne er den/de positive svarkategori/svarkategorier, der karakteriseres som tilfredse, vist i grønne nuancer, mens den mest negative svarkategori altid er mørkerød. Parenteserne efter spørgsmålet angiver, hvor mange patienter (n) der på de pågældende spørgsmål har benyttet én af de viste svarkategorier.

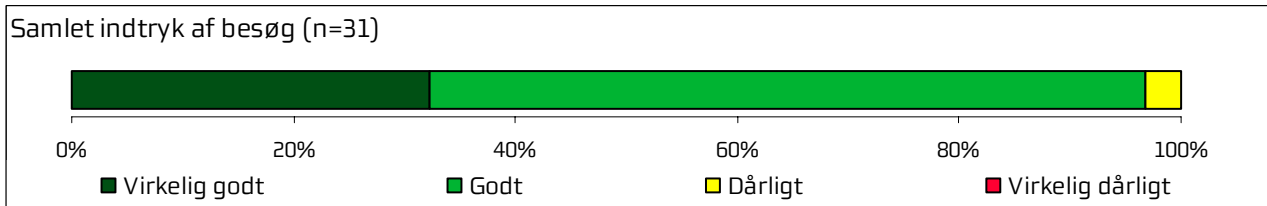
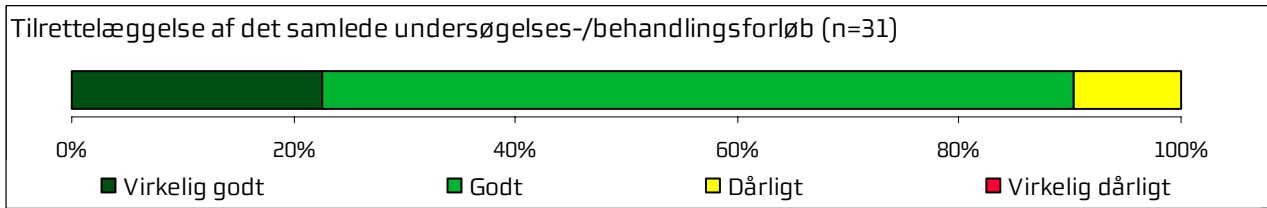
Den højre side i dobbelttopslaget viser andel tilfredse patienter på afsnittet, hospitalets øvrige afsnit og henholdsvis de dårligst og bedst placerede af hospitalets øvrige afsnit. I de kommende undersøgelsesrunder vil andel tilfredse patienter i tidligere undersøgelsesrunder ligeledes være vist.

Tilfældige forskelle?

Det er undersøgt, hvorvidt forskellene mellem andel tilfredse patienter kan tilskrives statistiske tilfældigheder. Forskellene er derfor signifikantstestet, og signifikante forskelle er markeret med en stjerne bag de andele som afsnittets resultat sammenlignes med. En stjerne betyder således, at forskellen mellem den pågældende andel tilfredse og andel tilfredse blandt afsnittets patienter er større end den ville være, hvis svarene var placeret tilfældigt, og forskellen kan derfor ikke tilskrives statistiske tilfældigheder.

³ Afsnittets resultater indgår således ikke i beregningen af andel tilfredse på hospitalet og henholdsvis "Dårligste" og "Bedste" af hospitalets afsnit. Herudover er det kun afsnit med minimum 15 svar, der indgår i beregningen.

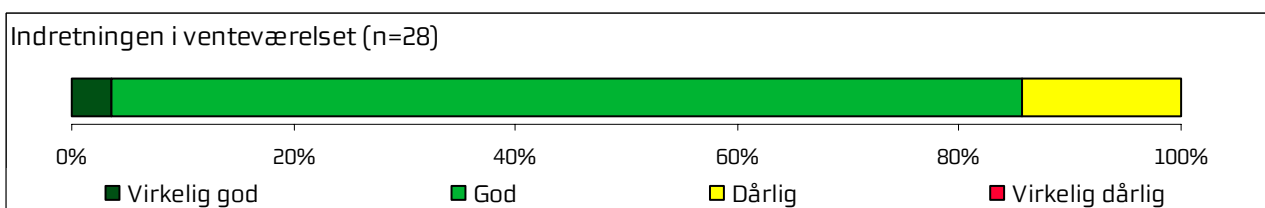
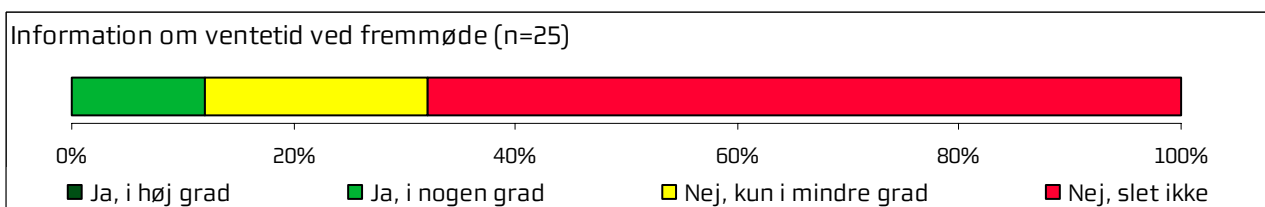
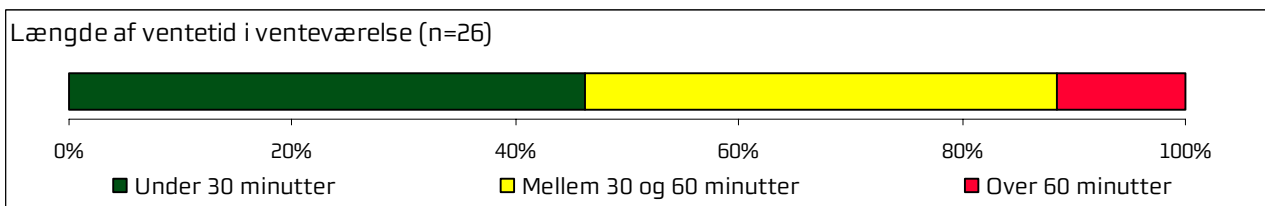
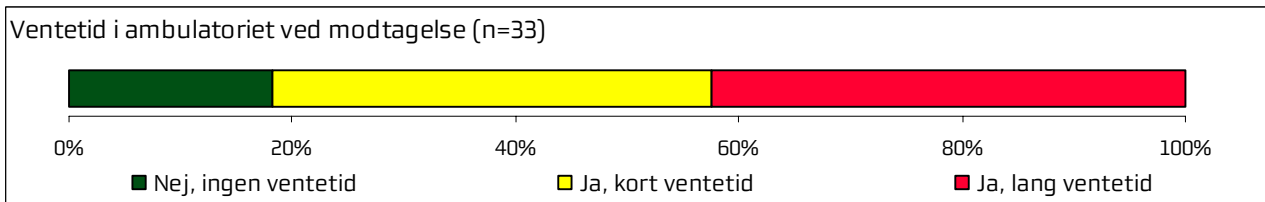
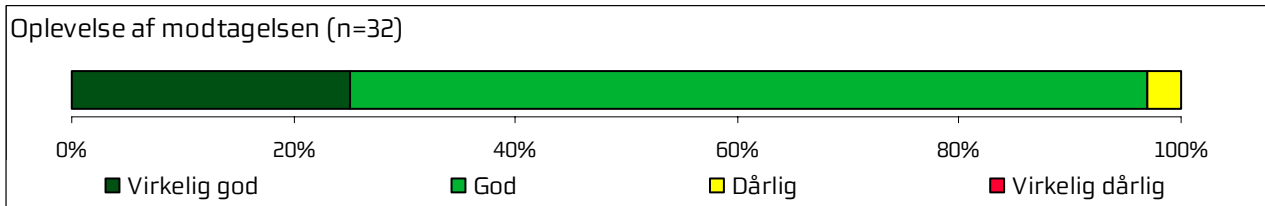
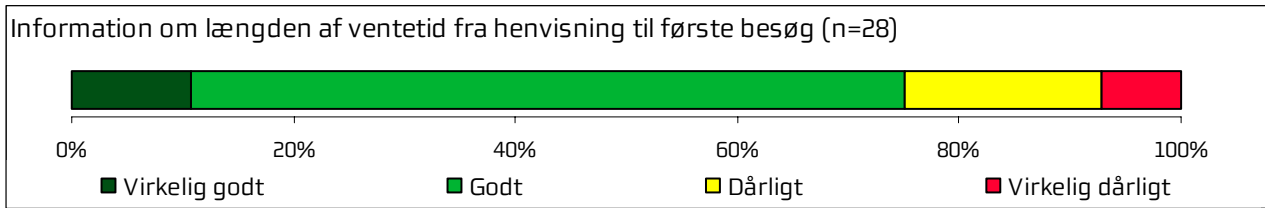
4.1 Samlet indtryk



Afsnittets resultater set i forhold til de øvrige afsnit på hospitalet

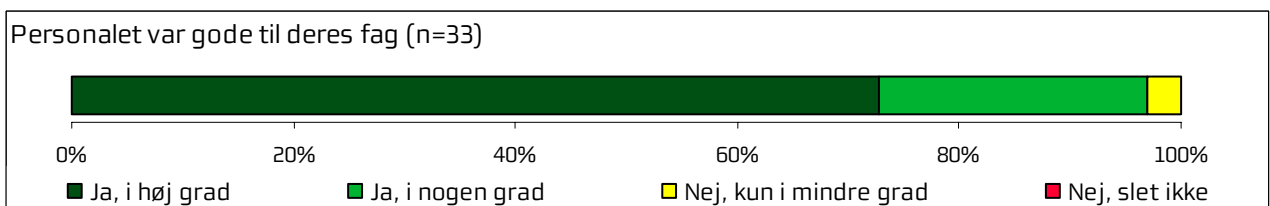
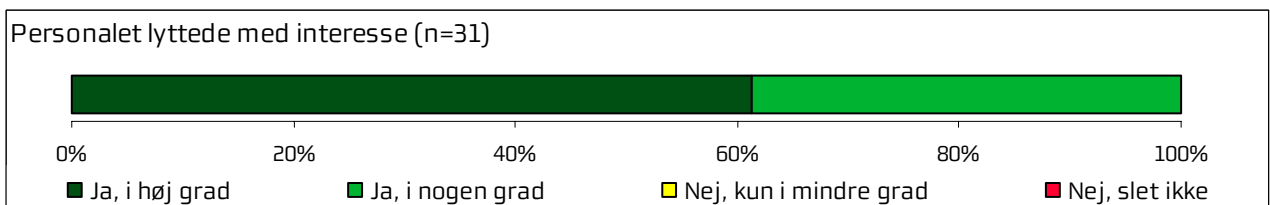
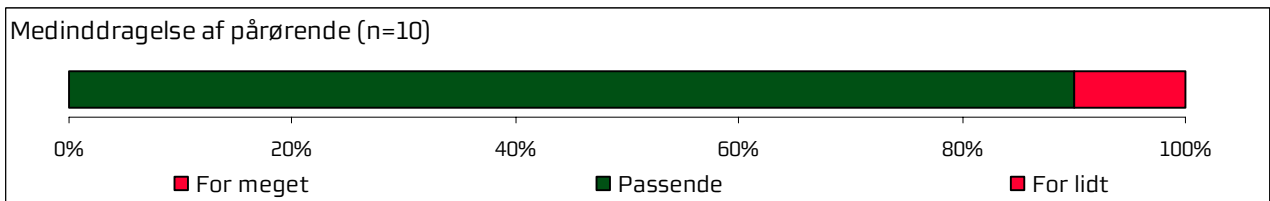
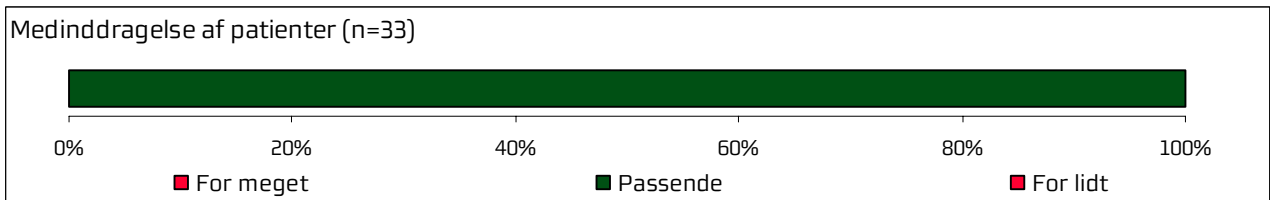
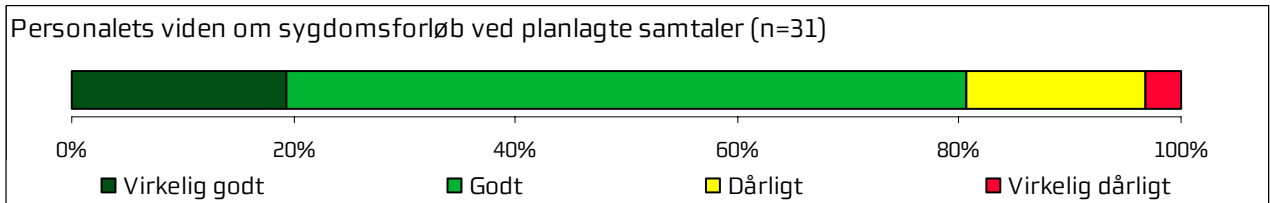
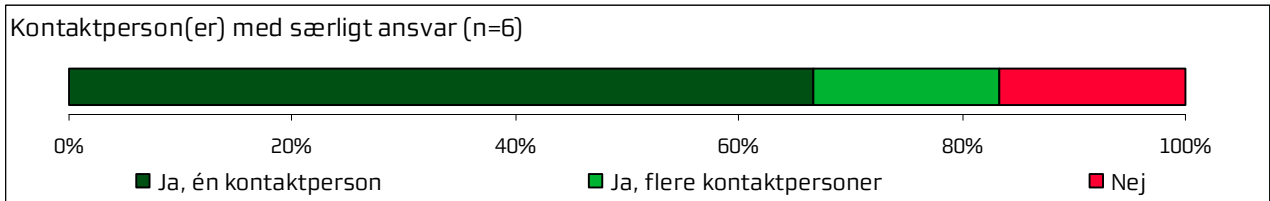
	2009	2010	2011	Bedste	Dårligste	Gennemsnit
Hvordan vurderer du alt i alt, at dit samlede undersøgelses-/behandlingsforløb var tilrettelagt?	90%	-	-	100%	90%	96%
Hvad er dit samlede indtryk af dit/dine besøg i ambulatoriet?	97%	-	-	99%	94%	97%

4.2 Inden dit første besøg og ved modtagelsen i ambulatoriet



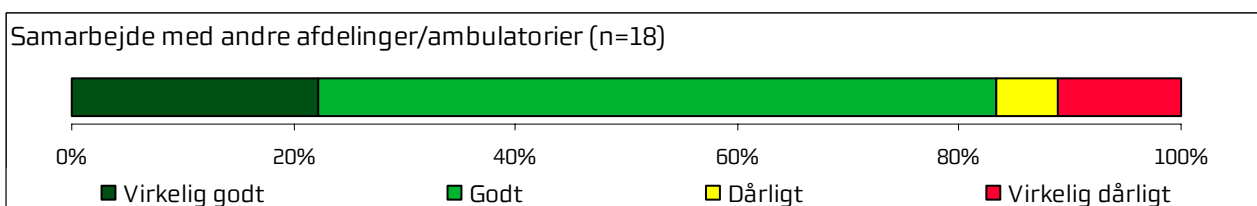
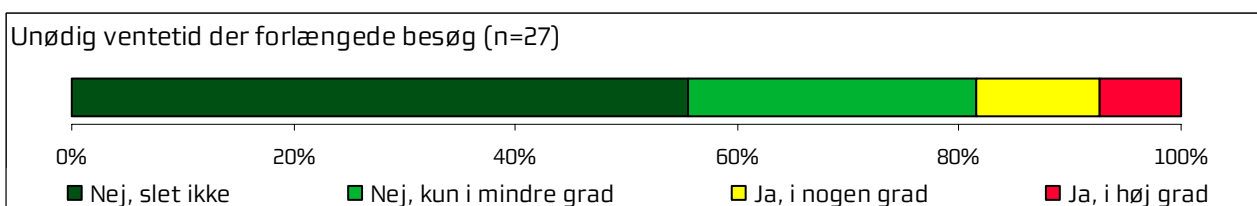
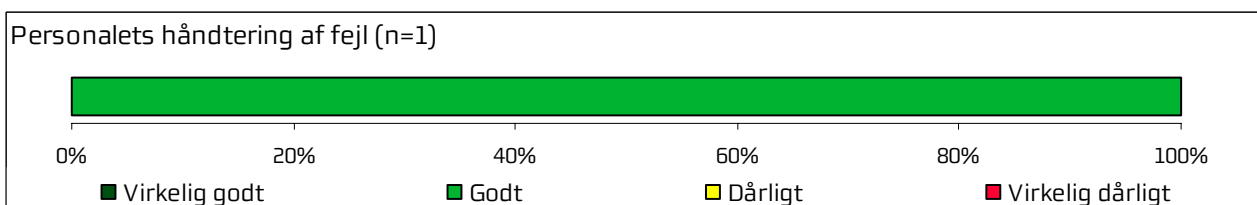

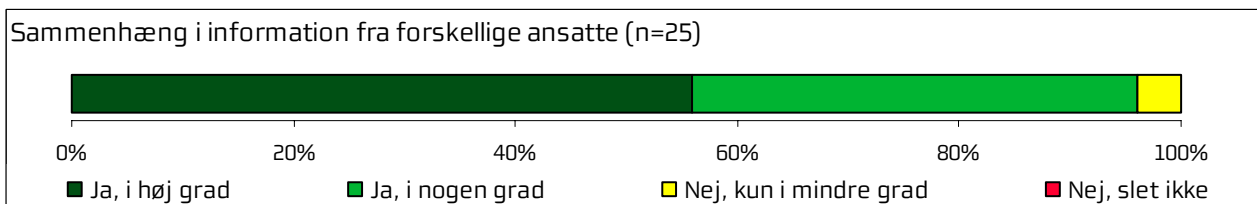
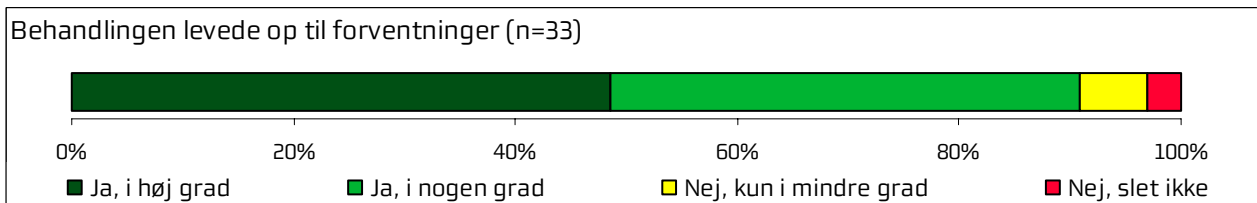
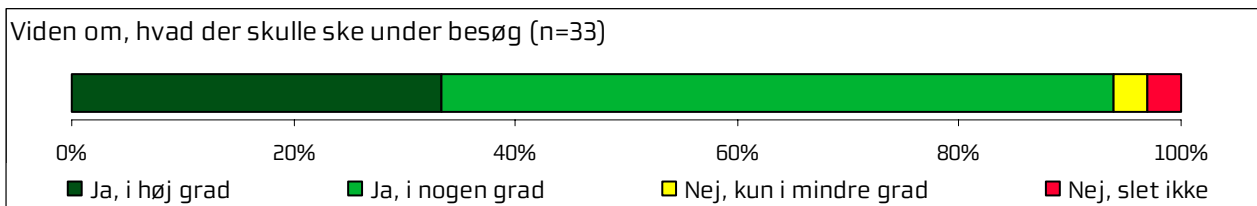
	2009	2010	2011	Bedste	Dårligste	Gennemsnit
Hvordan vurderer du, at du blev informeret om længden af ventetiden, fra du blev henvist til ambulans behandling til dit første besøg i ambulatoriet?	75%	-	-	97%*	76%	90%
Hvordan oplevede du modtagelsen i ambulatoriet?	97%	-	-	100%	94%	98%
Oplevede du, at der var ventetid, fra du skulle møde i ambulatoriet, til du blev kaldt ind?	18%	-	-	36%*	10%	25%
Hvor lang var ventetiden i ambulatoriets venteværelse, fra du skulle møde, til du blev kaldt ind?	-	-	-	-	-	-
Informerede personalet dig om ventetiden, fra du skulle møde, til du blev kaldt ind?	12%	-	-	72%*	24%	44%*
Hvordan vurderer du indretningen af venteværelset?	86%	-	-	93%	74%	85%

4.3 Personale



	2009	2010	2011	Bedste	Dårligste	Gennemsnit
Oplevede du, at én eller flere kontaktpersoner i ambulatoriet havde særligt ansvar for dit undersøgelses-/behandlingsforløb?	83%	-	-	93%	64%	81%
Hvordan vurderer du, at ambulatoriets personale havde sat sig ind i dit sygdomsforløb ved de planlagte samtaler?	81%	-	-	97%*	86%	92%
I hvilket omfang blev du inddraget i de beslutninger, der skulle træffes om din undersøgelse/behandling?	100%	-	-	98%	88%*	94%
I hvilket omfang blev dine pårørende inddraget i de beslutninger, der skulle træffes om din undersøgelse/behandling?	90%	-	-	96%	79%	90%
Lyttede personalet til dig med interesse, når du sagde noget?	100%	-	-	100%	92%	96%
Fik du indtryk af, at personalet var gode til deres fag?	97%	-	-	100%	93%	97%

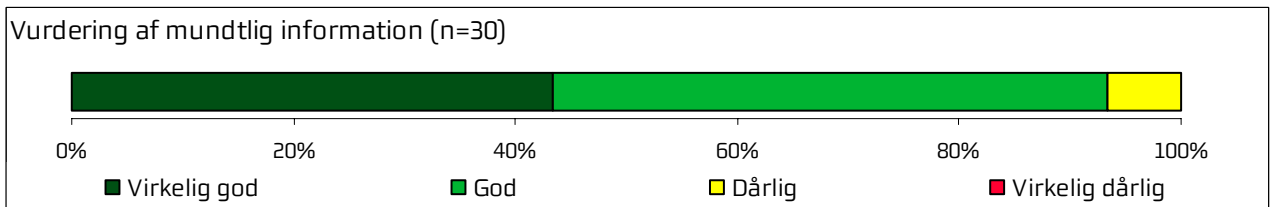
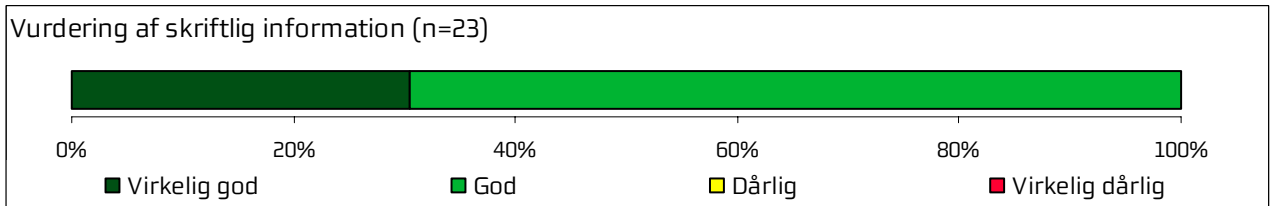

4.4 Undersøgelser-/behandlingsforløb



Afsnittets resultater set i forhold til de øvrige afsnit på hospitalet

	2009	2010	2011	Bedste	Dårligste	Gennemsnit
Vidste du, hvad der skulle ske under dit/dine besøg i ambulatoriet?	94%	-	-	96%	84%	91%
Levede behandlingen op til dine forventninger?	91%	-	-	98%	80%	93%
Var der sammenhæng i det, du fik at vide, når du talte med forskellige ansatte i ambulatoriet?	96%	-	-	96%	86%	93%
Oplevede du, at der skete fejl i forbindelse med dit/dine besøg i ambulatoriet?	93%	-	-	92%	79%	87%
Hvordan synes du alt i alt, at personalet tog hånd om fejlen/fejlene, efter den/de blev opdaget?	100%	-	-	100%	55%	76%
Oplevede du, at der opstod unødigt ventetid under din undersøgelse/behandling i ambulatoriet, der forlængede dit/dine besøg?	81%	-	-	97%*	74%	84%
Hvordan vurderer du, at ambulatoriet samarbejdede med andre afdelinger/ambulatorier om din undersøgelse/behandling?	83%	-	-	97%	82%	90%

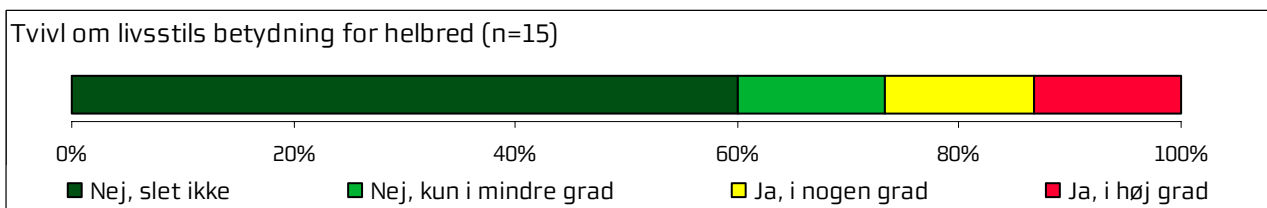
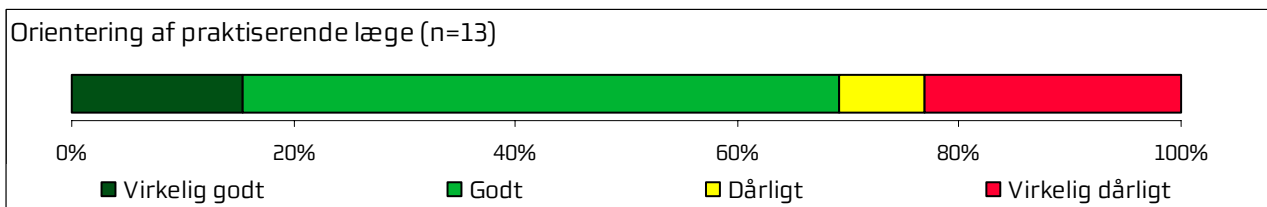
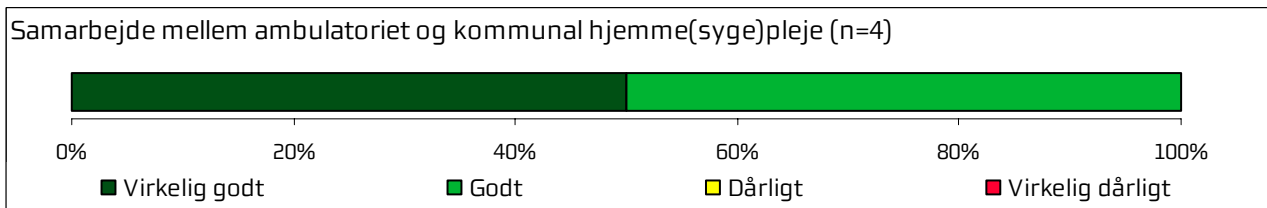
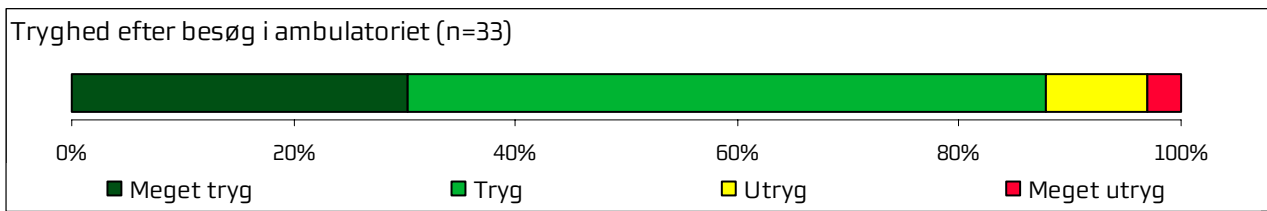
4.5 Information



Afsnittets resultater set i forhold til de øvrige afsnit på hospitalet

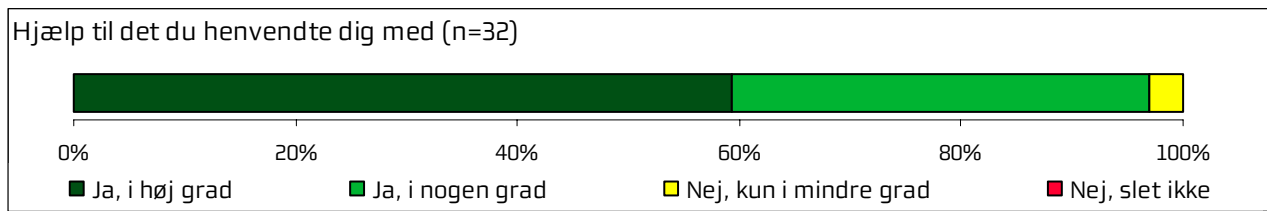
	2009	2010	2011	Bedste	Dårligste	Gennemsnit
Har du i forbindelse med dit/dine besøg i ambulatoriet modtaget skriftlig information om din sygdom og undersøgelse/behandling?	72%	-	-	83%	43%*	58%
Hvordan vurderer du alt i alt den skriftlige information, du fik i ambulatoriet?	100%	-	-	100%	93%	97%
Hvordan vurderer du alt i alt den mundtlige information, du fik i ambulatoriet?	93%	-	-	99%	89%	96%

4.6 Efter dit/mellem dine besøg i ambulatoriet



	2009	2010	2011	Bedste	Dårligste	Gennemsnit
Var du tryk eller utryk, da du tog hjem efter dit/dine besøg i ambulatoriet?	88%	-	-	98%	87%	93%
Hvordan vurderer du, at ambulatoriet og den kommunale hjemmepleje/hjemmesygepleje samarbejdede om dit undersøgelses-/behandlingsforløb?	100%	-	-	100%	67%	85%
Hvordan vurderer du, at ambulatoriet har orienteret din praktiserende læge om dit undersøgelses-/behandlingsforløb?	69%	-	-	97%	58%	83%
Har du i forbindelse med dit undersøgelses-/behandlingsforløb i ambulatoriet været i tvivl om din livsstils betydning for dit helbred?	73%	-	-	91%	65%	74%

4.7 Hospitalets eget spørgsmål



Afsnittets resultater set i forhold til de øvrige afsnit på hospitalet

	2009	2010	2011	Bedste	Dårligste	Gennemsnit
Fik du hjælp af ambulatoriet, til det du henvendte dig med?	97%	-	-	98%	89%	95%

Bilag 1: Kommentarsamling

Nedenfor er indsat de kommentarer, som patienterne er kommet med i forbindelse med udfyldningen af spørgeskemaet. Kommentarerne er vist i deres fulde ordlyd. Kommentarerne er endvidere anonymiseret, og kun kommentarer som giver mening, når de står alene, er medtaget. Patienternes kommentarer er således nedskrevet, hvad enten de har været positive eller negative, mens faktuelle oplysninger er udeladt, hvis de løsrevet fra andre oplysninger i spørgeskemaet ikke giver mening.

Patienten er tildelt et patient-id, så det er muligt at følge den enkelte patient og se, om patienten har knyttet en eller flere kommentarer til spørgeskemaet. Patientens samlede indtryk er indsat, så det er muligt at sammenholde patienternes samlede indtryk med patienternes kommentarer.

Gynækologisk afsnit Y6

Skriv her, hvis du synes, ambulatoriet kunne gøre noget bedre, og/eller hvis du synes, ambulatoriet gjorde noget særligt godt

ID	Kommentar	Patientens samlede indtryk
1	Det har været særlig godt for mig, at det har været de samme sygeplejersker, som har været i ambulatoriet. De har kendt til forløbet, og det har sparet en masse spørgsmål. Jeg har følt mig ekstra tryk.	Virkelig godt
2	De er rigtig dygtige og søde på ambulatoriet, men vanskeligt at komme i kontakt med dem telefonisk, samt at tiderne laves om hele tiden og lang ventetid.	Godt
6	Dejlig afslappet atmosfære. Ingen stress. Hyggelige mennesker.	Godt
7	Rådgivning om hvilken slags behandling jeg skulle vælge var god og uddybende og fjernede al usikkerhed.	Virkelig godt
9	Jeg har intet negativt at sige om mine besøg i ambulatoriet. Efterhånden har jeg været i kontakt med Y6 på Skejby Sygehus flere gange gennem årene, og jeg har ALDRIG været udsat for noget negativt! Personalet har en enorm empati og fagligt kendskab. Jeg er blevet opereret flere gange, og har aldrig følt mig utryk og nervøs (ovenstående gør sig gældende for alle de afdelinger, jeg efterhånden har været i kontakt med. Skejby Sygehus er i mine øjne et super hospital med et stort fagligt kendskab og en enorm empati!!! Jeg er 100% tryk ved mine behandlinger der!!!)	Virkelig godt
10	Alle i ambulatoriet var utrolig søde og hjælpsomme. Masser af humør og overskud. En rigtig god oplevelse. Venteværelset kunne dog godt trænge til at blive indrettet mindre "hospitalsagtigt".	Virkelig godt
11	Kunne godt tænke mig noget mere information.	Intet svar
12	Der mangler læsestof i ambulatoriet. Måske gratisaviser eller lignende. Det fungerer på A3.	Godt
14	Ring og aftal tider med patienten i stedet for at skrive en tid, som man så ikke kan alligevel, og skal ringe for at lave om. Brug e-mail.	Godt
15	Fin og personlig kontaktperson. Dog lang ventetid fra ankomsttid til indkaldelse. Fin efterbehandlingskontakt.	Virkelig godt
18	Man bør ikke vente tre timer efter indkaldelsestidspunktet UDEN at blive informeret om årsagen og ventetidens forventede længde!	Intet svar
19	Informere bedre; alle ansatte! Lægen kunne i den grad have været meget bedre forberedt og være meget bedre forberedt og være meget bedre tilstede og have orienteret bredere og bedre - mundtligt og skriftligt!	Dårligt





Gynækologisk afsnit Y6

Har du uddybende kommentarer til forløbet inden dit første besøg eller til din modtagelse i ambulatoriet?

ID	Kommentar	Patientens samlede indtryk
4	For kort tid fra brev om tid til jeg skulle møde. Fik indkaldelsen fredag og havde fået en tid mandag, dvs. ikke mulighed for at tage fri eller få byttet vagter.	Godt
7	Meget kort ventetid, 5-7 minutter. Dog lige på nær en gang hvor jeg blev glemt og sad i en time, indtil jeg selv henvendte mig igen. Men det var på ambulatorium Q på Skejby.	Virkelig godt
10	Da henvisningen blev sendt til Skejby, var de i færd med at indføre nyt system. Jeg måtte selv ringe og følge op, da jeg ikke blev informeret om dette og ikke forstod, jeg ikke hørte noget fra dem. Efter flere henvendelser fik jeg en tid. Der blev givet henholdende svar af et par omgange. Ellers oplevede jeg ambulatoriet positivt.	Virkelig godt
13	Jeg har været i ambulatoriet et par gange, det var kun ved sidste besøg, der var så meget forsinkelse - men rart, hvis personalet af sig selv havde informeret om forsinkelsen.	Godt
15	Der var informeret om eventuel ventetid i udleverede foldere. Dog var over en time uventet.	Virkelig godt
16	Jeg havde en tid og den blev uden nævneværdig ventetid overholdt.	Godt
17	Mit første besøg var bl.a. et møde med læge - fik gode forklaringer.	Virkelig godt
18	Jeg ventede to timer efter mødetidspunktet. Havde forsøgt at få svar på ventetiden, men personalet havde pause, og ingen kunne fortælle mig om årsagen. Da sekretæren endelig kom, var beskeden, at der var "mandefald" blandt personalet, og så ventede jeg yderligere en time!!! Kunne jeg ikke have fået den oplysning noget før.	Intet svar
19	Generel forvirring mellem patienter i forbindelse med ventetid. Ingen information.	Dårligt

Gynækologisk afsnit Y6

Oplevede du, at der skete fejl i forbindelse med dit/dine besøg i ambulatoriet? (Beskrivelse af fejl ved kryds i "andet")

	ID	Kommentar	Patientens samlede indtryk
	8	Glemte at indkalde mig til undersøgelse indenfor tidsrammen.	Godt
	9	Trods den meget store journal jeg efterhånden har fået, har alle dem, jeg har været i kontakt med, ALTID været sat godt ind i min sag!	Virkelig godt
	14	Adskillige ændrede tider.	Godt
	18	Glemte at informere mig om ventetid.	Intet svar





Gynækologisk afsnit Y6

Har du uddybende kommentarer til dit undersøgelses-/behandlingsforløb?

ID	Kommentar	Patientens samlede indtryk
2	Måtte selv ringe og bestille tid til kikkertoperation, selvom den skulle være bestilt.	Godt
3	Behov for at personalet sætter sig mere ind i sygdomshistorien, INDEN man kommer. Desuden behov for langt større sammenhæng mellem undersøgelser og igangværende behandlinger på øvrige ambulatorier, således at afdelingerne arbejder sammen og kender til hinandens indsats.	Godt
4	Ventetid for at tale med narkoselæge som alligevel ikke "sagde noget". Da der også er lang ventetid til operation, ville det måske være rarere først at tale med ham på operationsdagen. Jeg kan alligevel ikke huske, hvad han sagde.	Godt
5	Reelt var det ikke et ambulatoriebesøg men første dag i indlæggelsen. Derfor bliver forløbet unødigt længere, end hvis det var "rent" ambulatoriebesøg.	Godt
11	Ville gerne have modtaget informationer tidligere. Læge NN på Y6 meget overlegen person - regner ikke personer for noget.	Intet svar
14	Jeg synes at selve behandlingen var væsentligt mere belastende end jeg var blevet informeret om. Men jeg tror, det var fordi, det ikke gik helt, som det skulle.	Godt
15	Jeg blev henvist af speciallæge pga. polyp i livmoder. Ved operationen var polyppen væk, det havde MÅSKE været en idé at scanne, inden jeg blev lagt i narkose, da dette ville have vist, der ikke var nogen grund til bedrøvelse.	Virkelig godt
19	I forhold til den første samtale jeg var til i ambulatoriet hos en læge, kunne det ligeså godt have været en sundhedshjælper, der talte med og orienterede mig! Oplevede ingen kompetenceforskel.	Dårligt

Gynækologisk afsnit Y6

Har du uddybende kommentarer til forløbet efter dit/mellem dine besøg i ambulatoriet?

	ID	Kommentar	Patientens samlede indtryk
	2	Tiderne bliver lavet om ca. 3-4 gange, så man er aldrig sikker på om tiden man har fået holder.	Godt
	9	Der er INTET at pege fingre ad og klage over!!!	Virkelig godt
	11	Tror ikke, at de er klar over, hvad de skal gøre.	Intet svar
	19	Ved anden samtale hos behandlende afdeling, oplevede jeg større grad af kompetence, information og imødekommenhed.	Dårligt

