

**LANDSDÆKKENDE
PATIENTUNDERSØGELSER 2009**

Ambulatorium



**Denne rapport er udarbejdet for
ambulante patienter på**

**Klinisk fysiologisk Afdeling
Regionshospitalet Viborg, Skive og Kjellerup**

Den Landsdækkende Undersøgelse af Patientoplevelser 2009 for Region Midtjylland

Spørgeskemaundersøgelse blandt 15.431 indlagte og 34.262 ambulante patienter i Region Midtjylland.

Rapporten er udarbejdet af

Center for Kvalitetsudvikling
Region Midtjylland
Olof Palmes Allé 15
8200 Århus N

med undtagelse af bilag 7, som er udarbejdet af Enheden for Brugerundersøgelser.

© Center for Kvalitetsudvikling

Rapporten kan hentes på Center for Kvalitetsudviklings hjemmeside
<http://www.rm.dk/sundhed/organisation/center+for+kvalitetsudvikling> eller ved at kontakte

Center for Kvalitetsudvikling
Olof Palmes Allé 15
8200 Århus N
Tlf. 87284911
Center.kvalitetsudvikling@stab.rm.dk

December 2009

Indholdsfortegnelse

1	Indledning	1
2	Læsevejledning og begrebsafklaring	3
3	Afdelingens resultater – et hurtigt overblik	5
4	Afdelingens resultater set i forhold til de øvrige afdelinger på hospitalet.....	9
	Bilag 1: Spørgeskema, følge- og påmindelsesbrev	25
	Bilag 2: Undersøgelsesmetode.....	31
	Bilag 3: Den statistiske databehandling.....	35
	Bilag 4: Frekvens- og krydstabeller med patienternes baggrundskarakteristika.....	39
	Bilag 5: Kommentarsamling	73
	Bilag 6: Forholdet mellem den regionale og nationale rapportering på afdelingsniveau.....	85
	Bilag 7: Den nationale rapportering på afdelingsniveau	(vedhæftet)

1 Indledning

Afdelingens patienter blev i maj spurgt om deres oplevelser i forbindelse med deres besøg på afdelingen. Patienternes svar er gengivet i denne rapport.

Baggrund

Baggrunden for rapporten er, at Danske Regioner og Regionssundhedsdirektørkredsen har besluttet at foretage en årlig landsdækkende undersøgelse af patientoplevelser blandt indlagte og ambulante patienter på landets offentlige sygehuse samt patienter, som har været behandlet på et privathospital efter reglerne om udvidet frit sygehusvalg.

Formål

Undersøgelsen gennemføres som en spørgeskemaundersøgelse og har til formål at bidrage med input og identificere indsatsområder i arbejdet med kvalitetsforbedringer på afsnits-, afdelings-, hospitals-, regions- og specialniveau. Undersøgelsen indeholder både en national og en regional del og giver således regionerne mulighed for at få patienternes vurderinger af områder, som der fokuseres særligt på i den pågældende region.

Region Midtjylland har i den regionale del valgt at bygge videre på erfaringerne fra de tidligere regionale undersøgelser, og den regionale del indeholder derfor allerede afprøvede spørgsmålsformuleringer og flere åbne kommentarfelter, hvor patienter kan uddybe deres svar. Herudover har regionens hospitaler haft mulighed for at få hospitalsspecifikke spørgsmål med i spørgeskemaet.

Organisering

Undersøgelsen gennemføres på vegne af regionerne. Projektledelsen af undersøgelsens nationale del varetages af Enheden for Brugerundersøgelser, der sammen med Center for Kvalitetsudvikling i Region Midtjylland udgør projektsekretariatet. Projektledelsen af undersøgelsens regionale del varetages i Region Midtjylland af Center for Kvalitetsudvikling.

Rapporteringen

Den nationale del af undersøgelsen erstatter de landsdækkende undersøgelser af patientoplevelser, som tidligere blev gennemført hvert andet år (2000 - 2006) for indlagte patienter på hospitalsniveau. Den nationale del rapporteres i en forholdsvis kortfattet standardrapport til alle afdelinger i undersøgelsen, hvor afdelingerne defineres på baggrund af deres geografiske placering og sammenlignes med det samlede resultat for det speciale, som den pågældende afdeling tilhører. Region Midtjylland har valgt at vedhæfte den nationale rapportering som et selvstændigt bilag (bilag 7) i bilagsmaterialet til den mere omfattende regionale rapportering, der også omfatter de enkelte afsnit på afdelingerne, hvor patientgrundlaget giver mulighed for det.

I den regionale rapportering i Region Midtjylland rapporteres alle spørgsmål i spørgeskemaet på hospitals-, afdelings- og afsnitsniveau. Den regionale rapportering følger de organisatoriske enheder frem

for de geografiske enheder. Rapporteringen tager udgangspunkt i Sundhedsstyrelsens Sygehusafdelingsklassifikation, men er i samarbejde med hospitalerne tilpasset organiseringen på hospitalerne. For afdelinger og afsnit med færre end 15 svar udarbejdes der ingen regional rapport, og disse svar indgår således udelukkende i rapporteringen på de højere organisatoriske niveauer.¹

Rapportgrundlag

Denne rapport giver en tilbagemelding på, hvordan patienter, der inden for perioden 26. januar – 8. marts 2009 havde et eller flere ambulante besøg på afdelingen, oplevede deres besøg. Tabel 1 opsummerer kort datagrundlaget for rapporten.

Tabel 1. Datagrundlaget for rapporten

Patienter fra afdelingen udtrukket til undersøgelsen:	290
Besvarelser fra afdelingens patienter:	185
Afdelingens svarprocent:	64%

Rapportens opbygning

Efter en kort læsevejledning og begrebsafklaring (kapitel 2) præsenteres afdelingens resultater i kapitel 3-4. Kapitel 3 giver et hurtigt overblik over patienternes tilfredshed på spørgsmålene i spørgeskemaet, hvorefter kapitel 4 gennemgår patienternes svar mere detaljeret. I den forbindelse sammenlignes afdelingens resultat med resultaterne for de øvrige afdelinger på hospitalet. Præsentationen følger temaopdelingen i spørgeskemaet. Spørgsmålene om patienternes samlede indtryk vises dog altid før de øvrige temaer i spørgeskemaet.²

Bilagssamlingen

Bilag 1 i rapportens bilagssamling indeholder en udgave af det spørgeskema samt følge- og påmindelsesbrev, som patienterne fik tilsendt. Herefter giver bilag 2 en mere udførlig beskrivelse af den anvendte undersøgelsesmetode, herunder spørgeskemaets opbygning, valideringen af spørgeskemaets indhold og hvilke patienter, der er inkluderet i undersøgelsen. Bilag 3 præsenterer de statistiske og metodiske valg, som ligger til grund for rapporten. Frekvens- og krydstabellerne i bilag 4 viser, hvordan patienter med forskellige baggrundskarakteristika (eksempelvis køn, alder og modersmål) har svaret på spørgsmålene i spørgeskemaet. Herefter er alle patienternes kommentarer gengivet i bilag 5. Bilag 6 beskriver kort forholdet mellem den regionale rapportering, som nærværende rapport er en del af, og den nationale rapportering, der er vedhæftet i bilag 7.

¹ Patienter, som det ikke har været muligt at placere på afsnitsniveau, indgår ligeledes udelukkende i rapporteringen på de højere organisatoriske niveauer.

² Uafhængigt af spørgsmålets placering i spørgeskemaet vises et eventuelt hospitalsspecifikt spørgsmål i et tema for sig selv efter de øvrige temaer.

2 Læsevejledning og begrebsafklaring

Tilfredse og ikke-tilfredse patienter

I rapporten skelnes der for de fleste spørgsmål mellem tilfredse og ikke-tilfredse patienter, hvor patienter, hvis svar må betegnes som udtryk for en positiv vurdering eller oplevelse, karakteriseres som tilfredse. Patienterne karakteriseres eksempelvis som tilfredse, hvis de har benyttet svarmulighederne "Virkelig godt" eller "Godt", mens patienterne karakteriseres som ikke-tilfredse, hvis de har benyttet svarmulighederne "Dårligt" eller "Virkelig dårligt".

Dette har dels til formål at forenkle rapporteringen i kapitel 3 og er dels en forudsætning for de statistiske test i kapitel 4. I enkelte spørgsmål i spørgeskemaet lader svarkategorierne sig ikke opdele i tilfredse og ikke-tilfredse, og disse spørgsmål vises derfor ikke i kapitel 3, ligesom patienternes svar på disse spørgsmål ikke sammenlignes med resultatet på de øvrige afdelinger på hospitalet.

Tabel 4 i bilag 3 viser samtlige svarmuligheder, der karakteriseres som tilfredse og ikke-tilfredse.

Svar der ikke indgår i beregningerne

Patienter, som ikke har svaret på spørgsmålene eller har angivet flere svar, er ekskluderet fra analyserne. Flere af spørgsmålene i spørgeskemaet indeholder neutrale svarkategorier som eksempelvis "Det kan jeg ikke vurdere" eller "Det husker jeg ikke". Patienter, der har benyttet disse, er ligeledes ekskluderet fra analyserne af de pågældende spørgsmål.³

Tabel 3 i bilag 3 indeholder en oversigt med svarmulighederne, der karakteriseres som neutrale.

Spørgsmålene i undersøgelsen

Af præsenteringsmæssige hensyn vises spørgsmålene i kapitel 3 udelukkende i en afkortet og let omformuleret form, mens spørgsmålenes afkortede såvel som oprindelige form benyttes i kapitel 4.

Spørgsmålenes oprindelige og uafkortede form kan ligeledes findes i bilag 1, hvor det udsendte spørgeskema er indsat.

Husk kommentarsamlingen

Det er vigtigt at huske, at en spørgeskemaundersøgelse som denne giver et forenklet billede af patienternes egentlige oplevelser og vurdering af deres besøg på afdelingen. Overvej hvad det kunne være, der fik patienterne til at svare, som de gjorde. Diskuter det med kolleger – eller spørg patienterne! Nogle af svarene findes måske i patienternes kommentarer, som er gengivet i kommentarsamlingen (bilag 5).

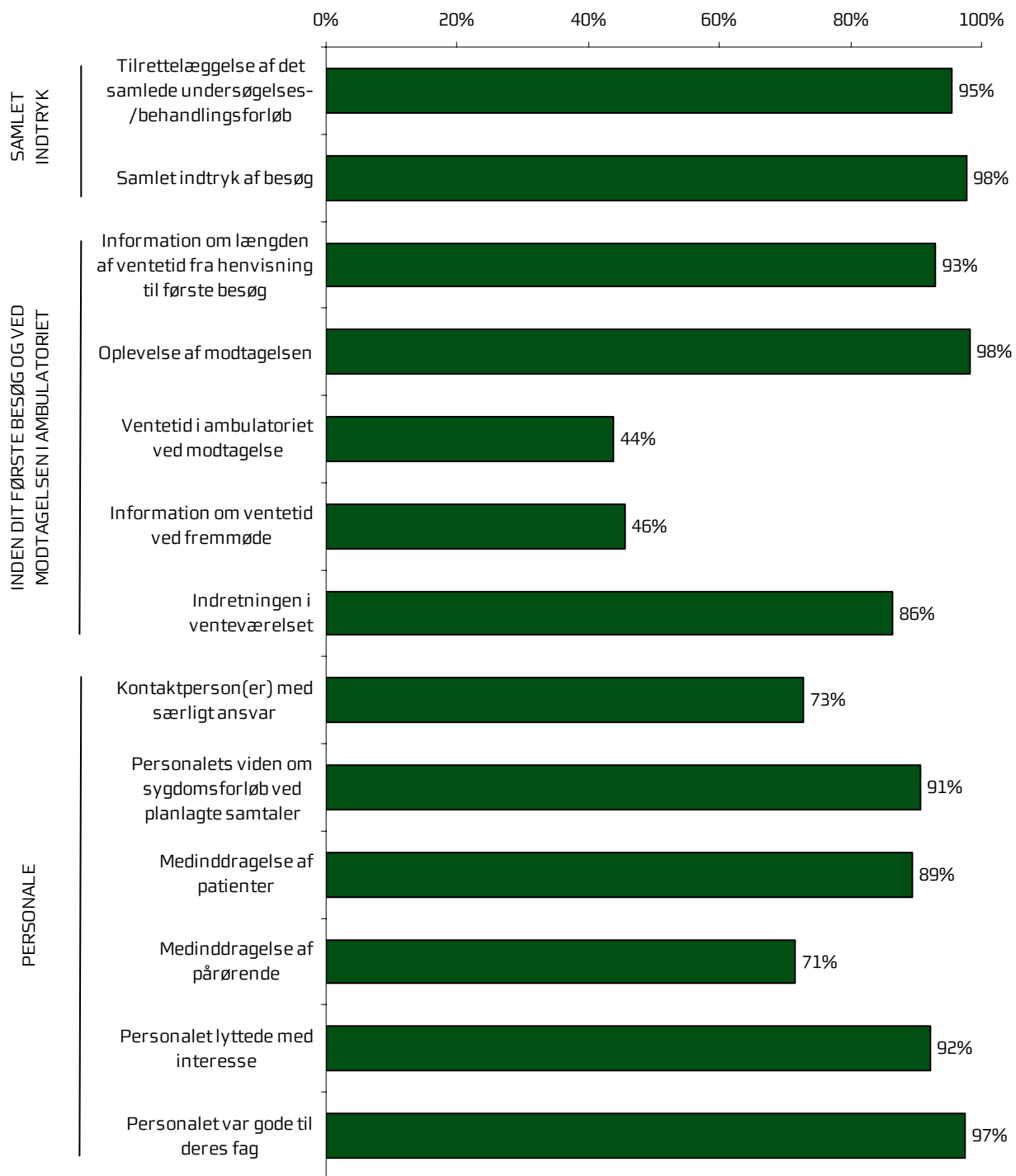
³ For spørgsmålet vedrørende kontaktperson(er) vises svarene endvidere udelukkende for patienter, der har haft mere end ét ambulant besøg på afdelingen.

3 Afdelingens resultater – et hurtigt overblik

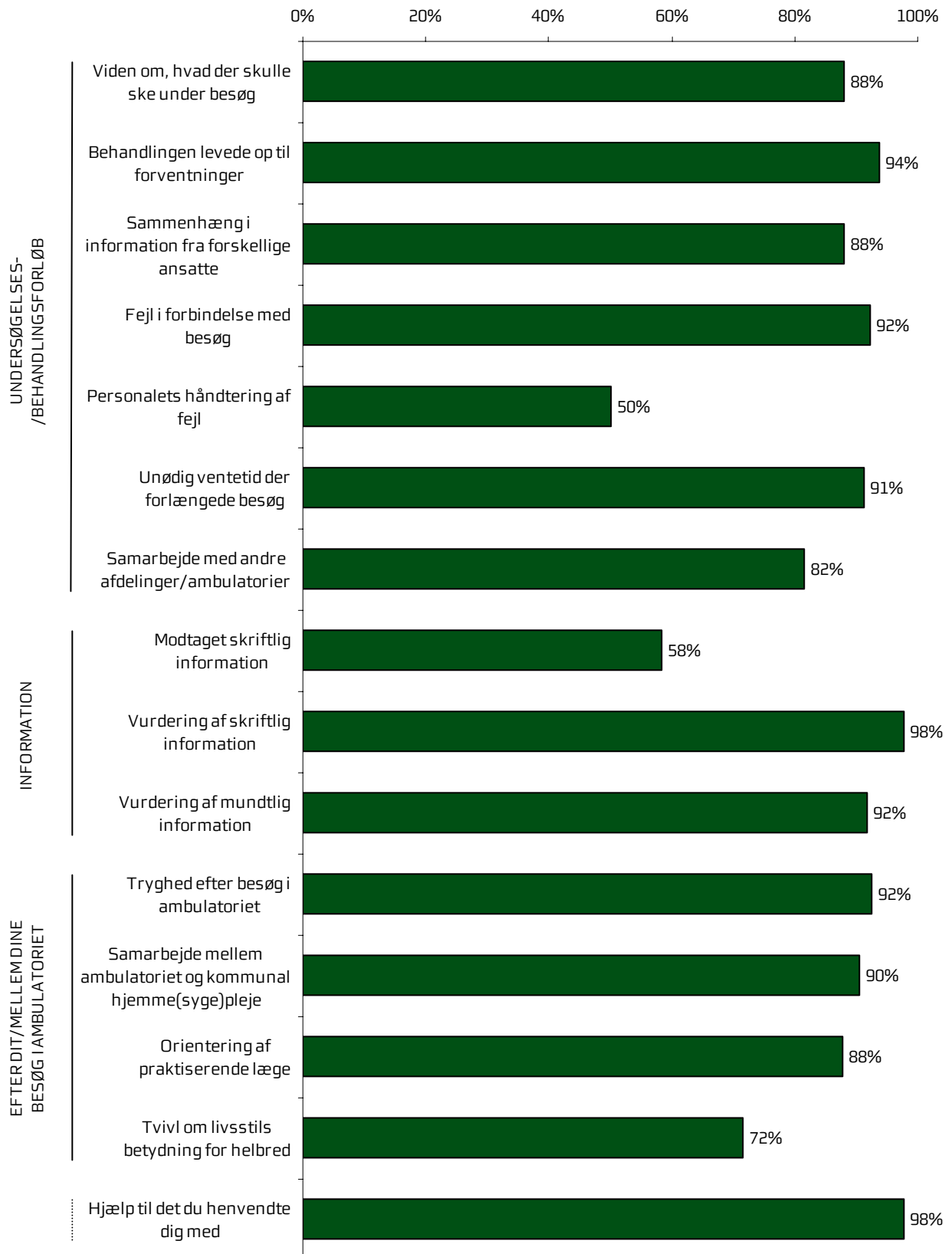
Dette kapitel giver et hurtigt overblik over tilfredsheden blandt afdelingens patienter. Den nedenstående figur viser andelen af patienter, hvis svar på de forskellige spørgsmål i spørgeskemaet må betegnes som udtryk for en positiv vurdering eller oplevelse, og figuren indikerer således, hvilke områder afdelingen klarer sig henholdsvis godt og mindre godt på.

I figuren er spørgsmålene vist temavist med patienternes samlede indtryk som det første tema. Den lodrette tekst yderst til venstre i figuren viser, hvilket tema de forskellige spørgsmål hører under. Den øverste søjle i figur 1 viser således andelen af patienterne, der alt i alt var tilfredse med tilrettelæggelsen af deres samlede undersøgelses-/behandlingsforløb.

Figur 1. Oversigt over andel tilfredse patienter på afdelingen



Figur 1. Oversigt over andel tilfredse patienter på afdelingen (fortsat)



4 Afdelingens resultater set i forhold til de øvrige afdelinger på hospitalet

Hvordan ser afdelingens resultater ud sammenlignet med resultaterne for de øvrige afdelinger på hospitalet?

I dette kapitel præsenteres patienternes svar temavis med et dobbelttopslag. I dobbelttopslagene vises den fulde svarfordeling for spørgsmålene inden for temaet, og andelen af afdelingens patienter, der er tilfredse, sammenlignes med andel tilfredse patienter på hospitalet og henholdsvis de dårligst og bedst placerede af hospitalets afdelinger.⁴

Siderne i dobbelttopslagene

I dobbelttopslagene på de følgende sider vises patienternes svar på spørgsmålene inden for det pågældende tema på venstre side. I figurerne er den/de positive svarkategori/svarkategorier, der karakteriseres som tilfredse, vist i grønne nuancer, mens den mest negative svarkategori altid er mørkerød. Parenteserne efter spørgsmålet angiver, hvor mange patienter (n) der på de pågældende spørgsmål har benyttet én af de viste svarkategorier.

Den højre side i dobbelttopslaget viser andel tilfredse patienter på afdelingen, hospitalets øvrige afdelinger og henholdsvis de dårligst og bedst placerede af hospitalets øvrige afdelinger. I de kommende undersøgelsesrunder vil andel tilfredse patienter i tidligere undersøgelsesrunder ligeledes være vist.

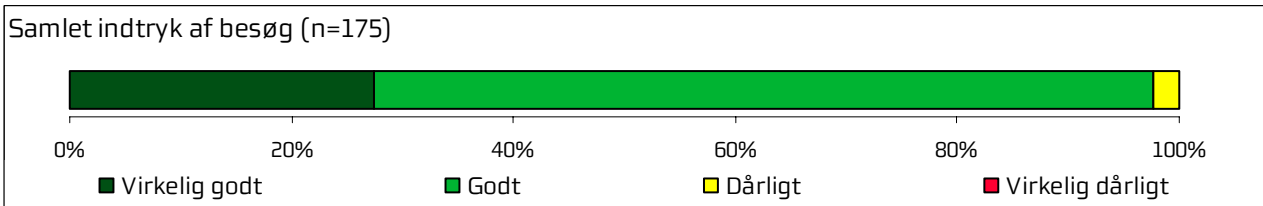
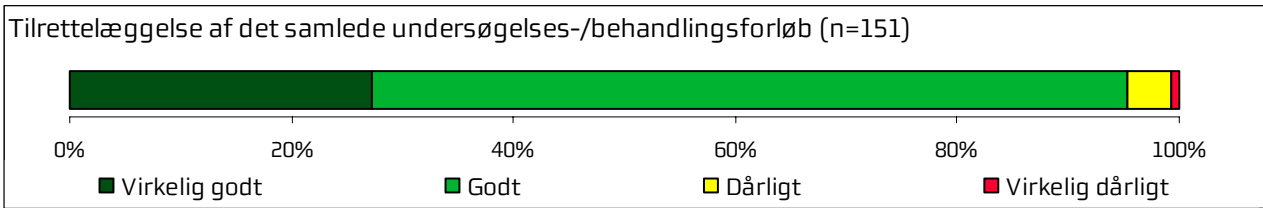
Tilfældige forskelle?

Det er undersøgt, hvorvidt forskellene mellem andel tilfredse patienter kan tilskrives statistiske tilfældigheder. Forskellene er derfor signifikantstestet, og signifikante forskelle er markeret med en stjerne bag de andele som afdelingens resultat sammenlignes med. En stjerne betyder således, at forskellen mellem den pågældende andel tilfredse og andel tilfredse blandt afdelingens patienter er større end den ville være, hvis svarene var placeret tilfældigt, og forskellen kan derfor ikke tilskrives statistiske tilfældigheder.

I bilag 3 er de statistiske og metodiske valg, der ligger til grund for signifikantstestene, beskrevet mere detaljeret.

⁴ Afdelingens resultater indgår således ikke i beregningen af andel tilfredse på hospitalet og henholdsvis "Dårligste" og "Bedste" af hospitalets afdelinger.

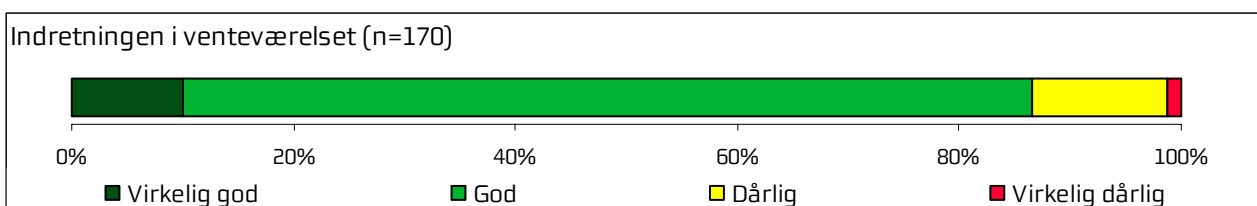
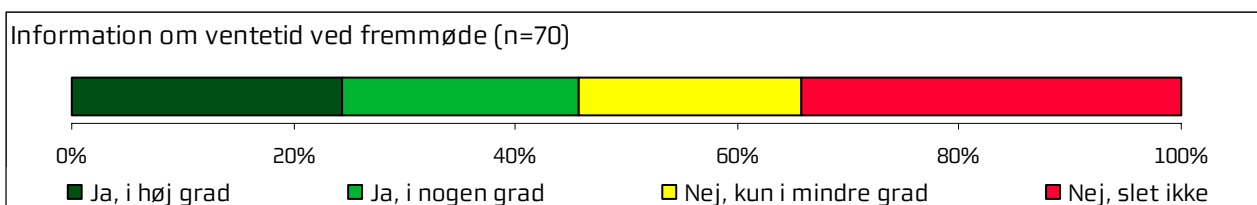
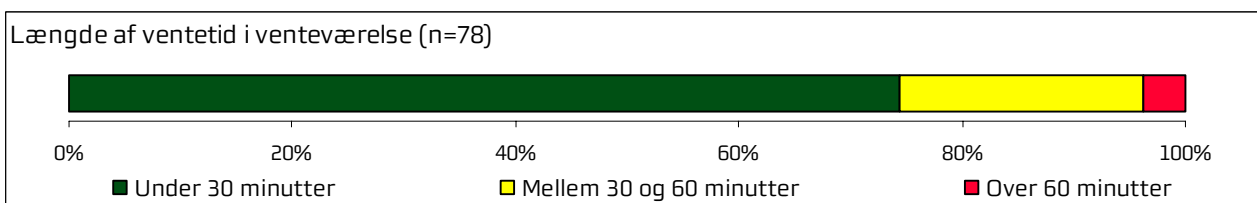
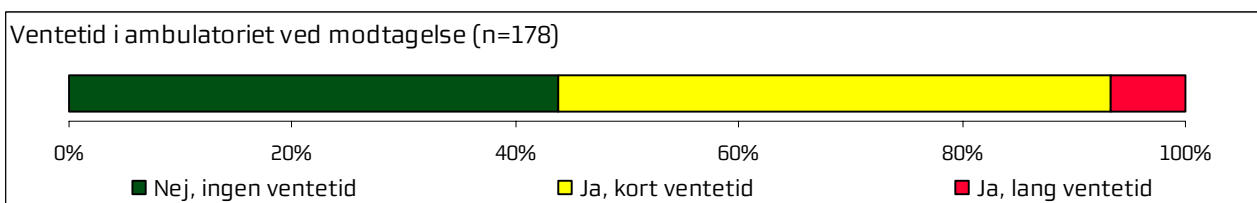
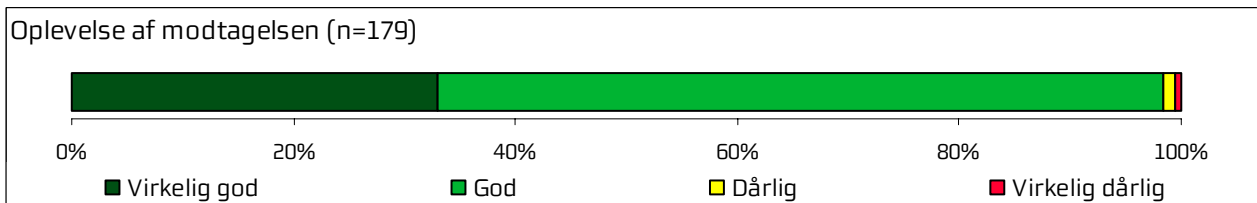
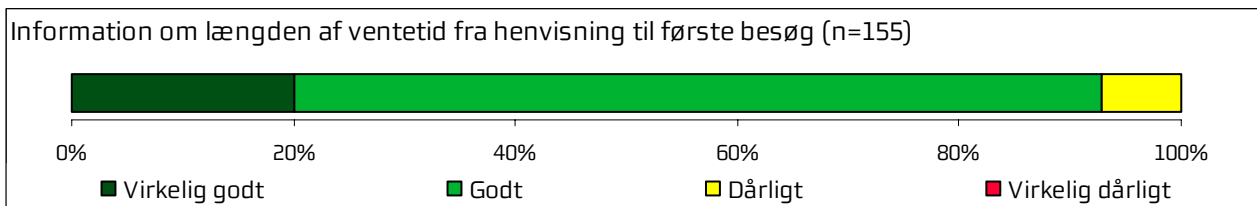
4.1 Samlet indtryk



Afdelingens resultater set i forhold til de øvrige afdelinger på hospitalet

	2009	2010	2011	Bedste	Dårligste	Gennemsnit
Hvordan vurderer du alt i alt, at dit samlede undersøgelses-/behandlingsforløb var tilrettelagt?	95%	-	-	97%	94%	96%
Hvad er dit samlede indtryk af dit/dine besøg i ambulatoriet?	98%	-	-	98%	95%	97%

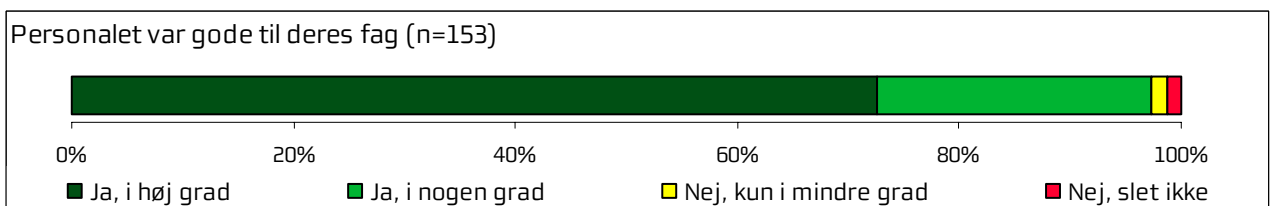
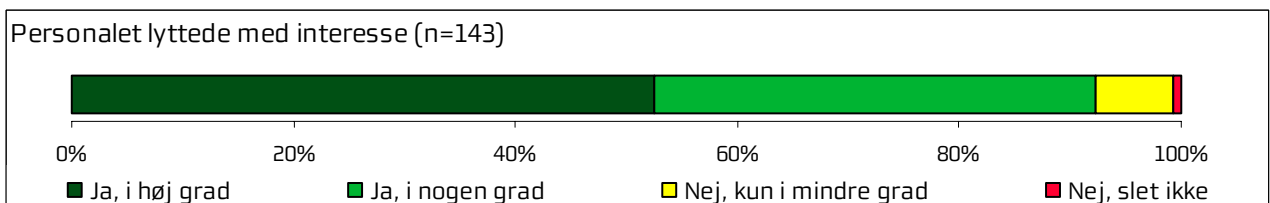
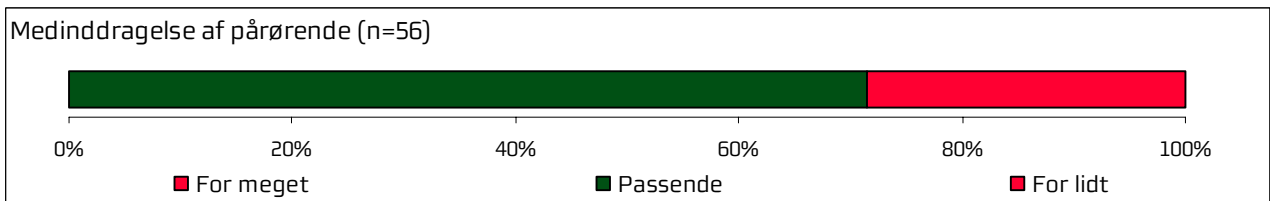
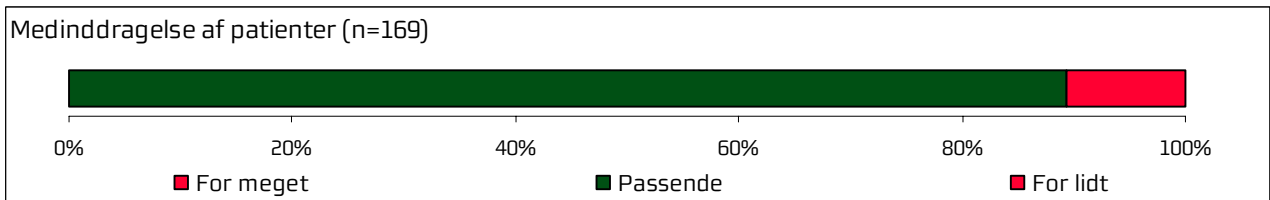
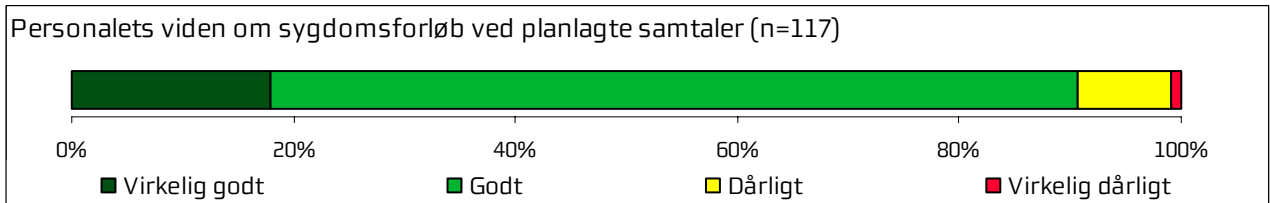
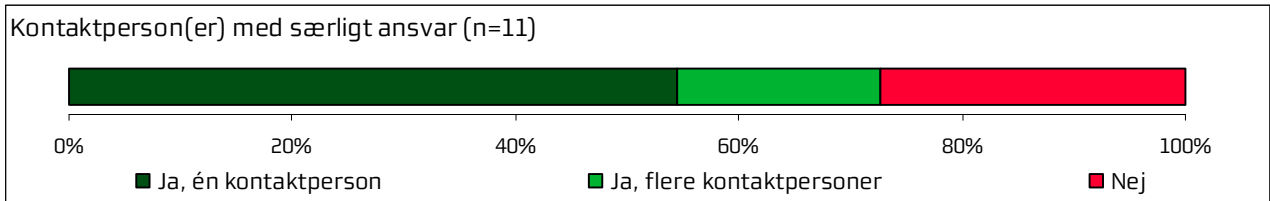
4.2 Inden dit første besøg og ved modtagelsen i ambulatoriet



Afdelingens resultater set i forhold til de øvrige afdelinger på hospitalet

	2009	2010	2011	Bedste	Dårligste	Gennemsnit
Hvordan vurderer du, at du blev informeret om længden af ventetiden, fra du blev henvist til ambulantly behandling til dit første besøg i ambulatoriet?	93%	-	-	95%	89%	91%
Hvordan oplevede du modtagelsen i ambulatoriet?	98%	-	-	99%	97%	98%
Oplevede du, at der var ventetid, fra du skulle møde i ambulatoriet, til du blev kaldt ind?	44%	-	-	51%	28%*	35%*
Hvor lang var ventetiden i ambulatoriets venteværelse, fra du skulle møde, til du blev kaldt ind?	-	-	-	-	-	-
Informerede personalet dig om ventetiden, fra du skulle møde, til du blev kaldt ind?	46%	-	-	50%	35%	42%
Hvordan vurderer du indretningen af venteværelset?	86%	-	-	95%*	74%*	84%

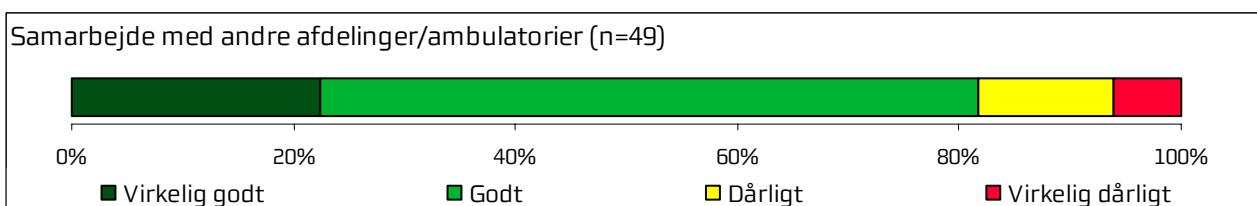
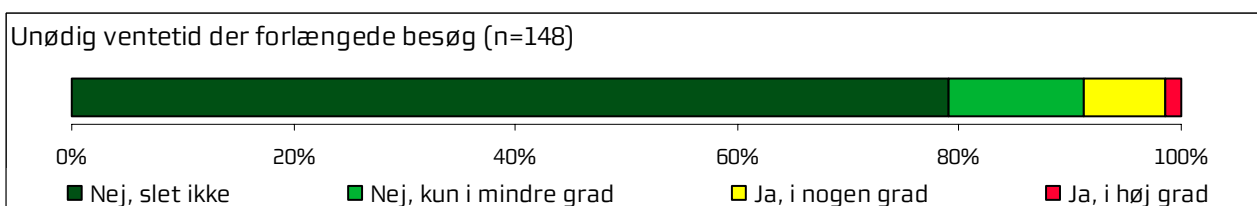
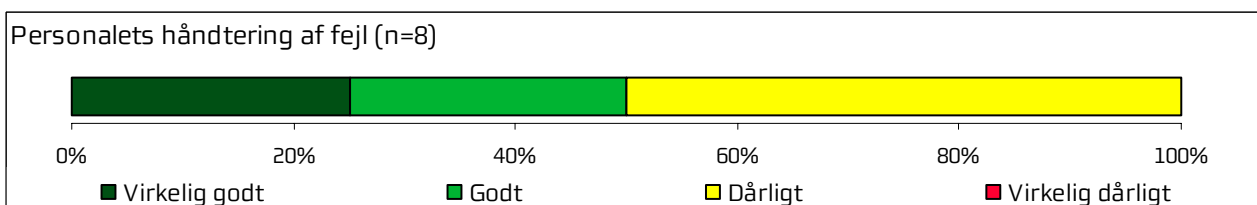

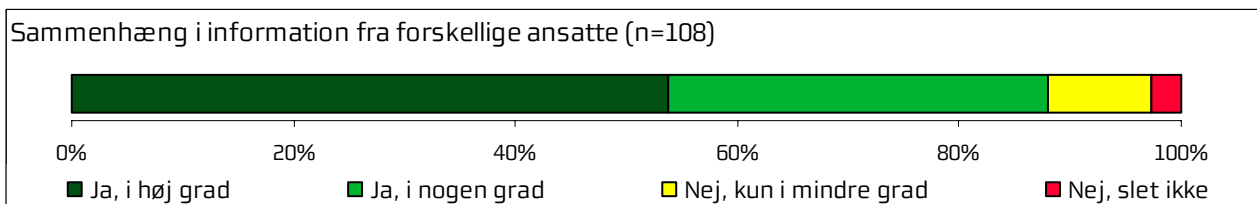
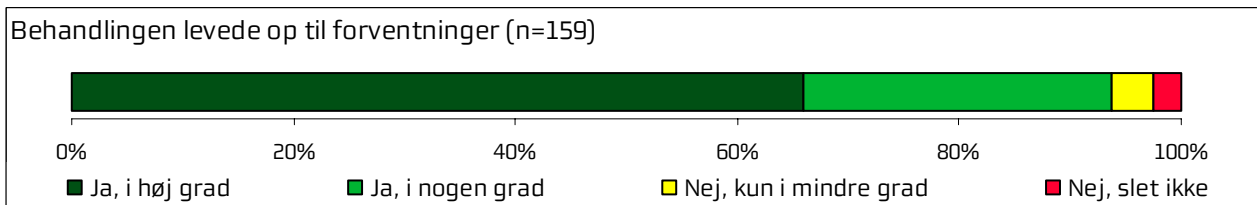
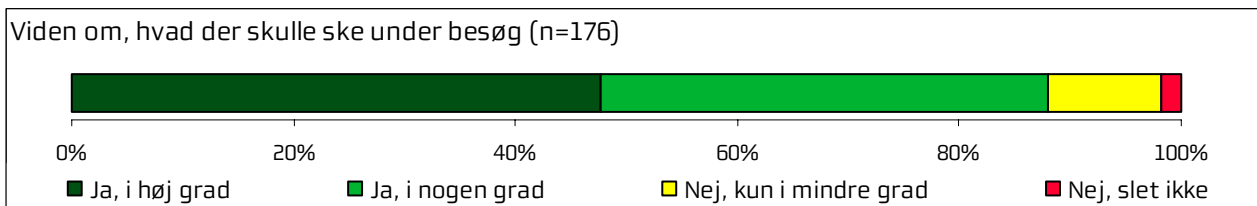
4.3 Personale



Afdelingens resultater set i forhold til de øvrige afdelinger på hospitalet

	2009	2010	2011	Bedste	Dårligste	Gennemsnit
Oplevede du, at én eller flere kontaktpersoner i ambulatoriet havde særligt ansvar for dit undersøgelses-/behandlingsforløb?	73%	-	-	87%	71%	81%
Hvordan vurderer du, at ambulatoriets personale havde sat sig ind i dit sygdomsforløb ved de planlagte samtaler?	91%	-	-	97%*	88%	92%
I hvilket omfang blev du inddraget i de beslutninger, der skulle træffes om din undersøgelse/behandling?	89%	-	-	96%*	90%	92%
I hvilket omfang blev dine pårørende inddraget i de beslutninger, der skulle træffes om din undersøgelse/behandling?	71%	-	-	96%*	83%*	88%*
Lyttede personalet til dig med interesse, når du sagde noget?	92%	-	-	97%*	93%	95%
Fik du indtryk af, at personalet var gode til deres fag?	97%	-	-	99%	97%	98%

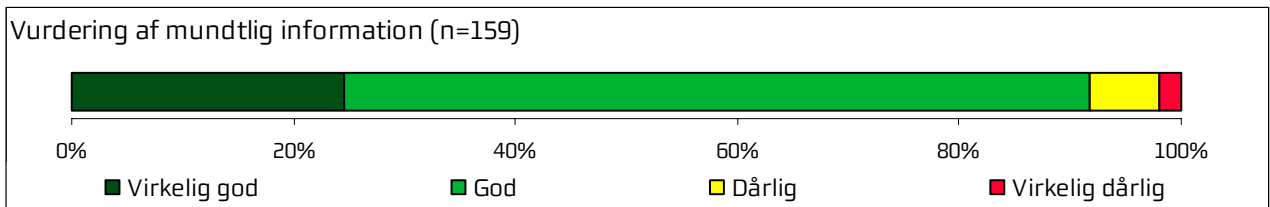
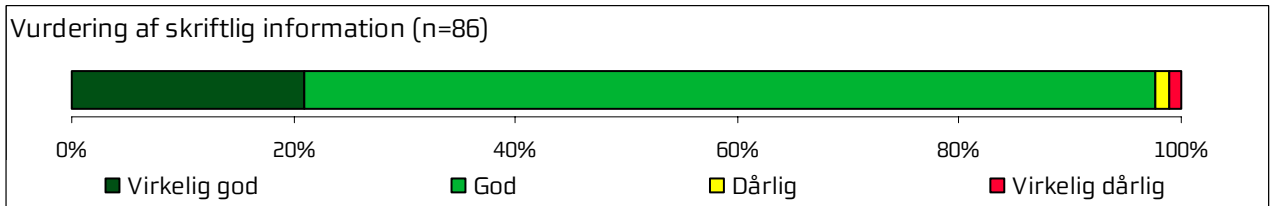
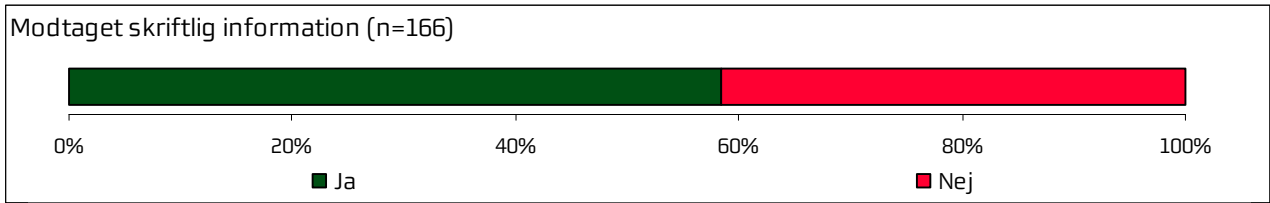
4.4 Undersøgelser-/behandlingsforløb



Afdelingens resultater set i forhold til de øvrige afdelinger på hospitalet

	2009	2010	2011	Bedste	Dårligste	Gennemsnit
Vidste du, hvad der skulle ske under dit/dine besøg i ambulatoriet?	88%	-	-	92%	81%*	87%
Levede behandlingen op til dine forventninger?	94%	-	-	96%	88%*	92%
Var der sammenhæng i det, du fik at vide, når du talte med forskellige ansatte i ambulatoriet?	88%	-	-	96%*	91%	94%
Oplevede du, at der skete fejl i forbindelse med dit/dine besøg i ambulatoriet?	92%	-	-	92%	85%*	89%
Hvordan synes du alt i alt, at personalet tog hånd om fejlen/fejlene, efter den/de blev opdaget?	50%	-	-	87%*	61%	72%
Oplevede du, at der opstod unødigt ventetid under din undersøgelse/behandling i ambulatoriet, der forlængede dit/dine besøg?	91%	-	-	94%	87%	90%
Hvordan vurderer du, at ambulatoriet samarbejdede med andre afdelinger/ambulatorier om din undersøgelse/behandling?	82%	-	-	93%	87%	90%

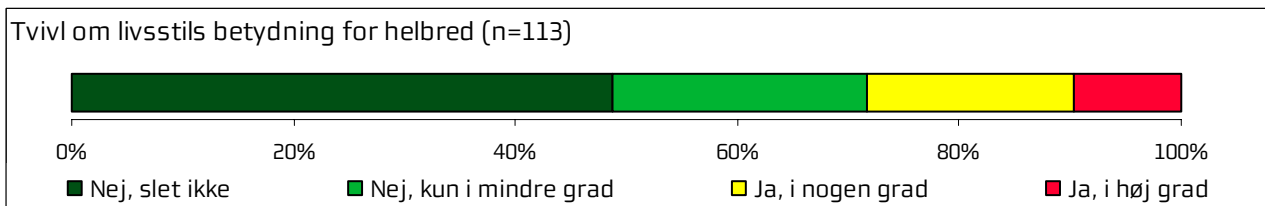
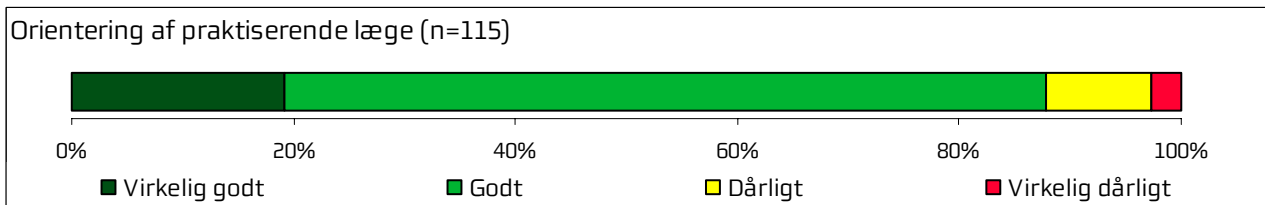
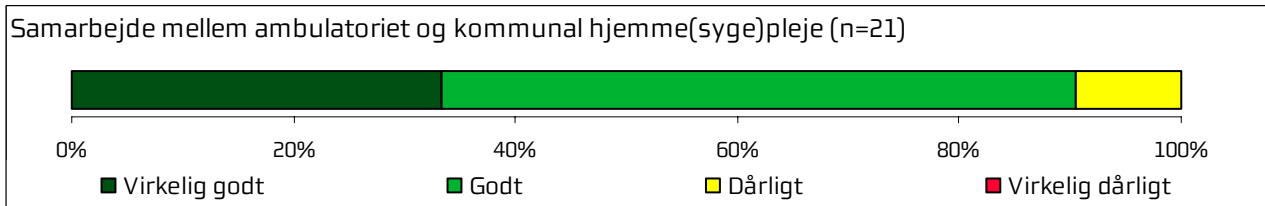
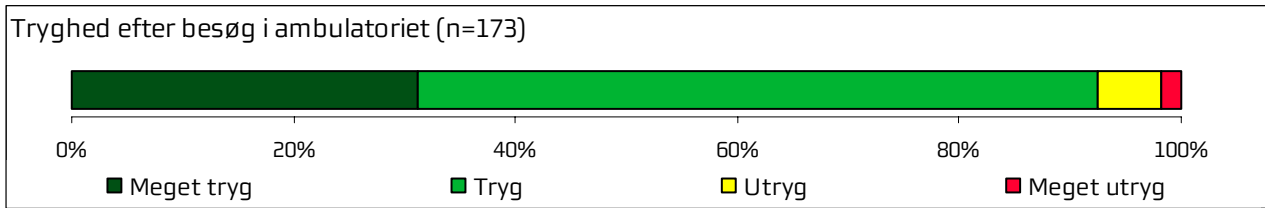
4.5 Information



Afdelingens resultater set i forhold til de øvrige afdelinger på hospitalet

	2009	2010	2011	Bedste	Dårligste	Gennemsnit
Har du i forbindelse med dit/dine besøg i ambulatoriet modtaget skriftlig information om din sygdom og undersøgelse/behandling?	58%	-	-	71%*	39%*	56%
Hvordan vurderer du alt i alt den skriftlige information, du fik i ambulatoriet?	98%	-	-	99%	94%	97%
Hvordan vurderer du alt i alt den mundtlige information, du fik i ambulatoriet?	92%	-	-	97%*	94%	95%

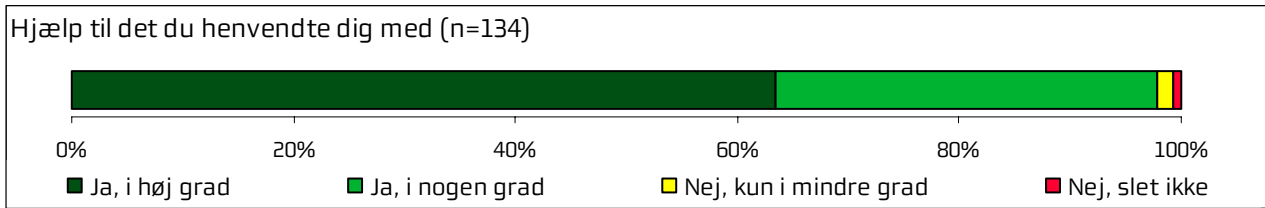
4.6 Efter dit/mellem dine besøg i ambulatoriet



Afdelingens resultater set i forhold til de øvrige afdelinger på hospitalet

	2009	2010	2011	Bedste	Dårligste	Gennemsnit
Var du tryk eller utryk, da du tog hjem efter dit/dine besøg i ambulatoriet?	92%	-	-	96%	92%	94%
Hvordan vurderer du, at ambulatoriet og den kommunale hjemmepleje/hjemmesygepleje samarbejdede om dit undersøgelses-/behandlingsforløb?	90%	-	-	98%	84%	91%
Hvordan vurderer du, at ambulatoriet har orienteret din praktiserende læge om dit undersøgelses-/behandlingsforløb?	88%	-	-	93%	79%*	86%
Har du i forbindelse med dit undersøgelses-/behandlingsforløb i ambulatoriet været i tvivl om din livsstils betydning for dit helbred?	72%	-	-	83%*	65%	75%

4.7 Hospitalets eget spørgsmål



Afdelingens resultater set i forhold til de øvrige afdelinger på hospitalet

	2009	2010	2011	Bedste	Dårligste	Gennemsnit
Fik du hjælp af ambulatoriet, til det du henvendte dig med?	98%	-	-	98%	93%*	95%

Bilag 1: Spørgeskema, følge- og påmindelsesbrev



>>navn<< >>conavn<<
>>adresse<<
>>postnummer<< >>by<<

Løbenr.: >>løbnr<<

6. maj 2009

Landsdækkende undersøgelse om besøg i ambulatorium

Du opfordres hermed til at deltage i en spørgeskemaundersøgelse af patienters oplevelser under deres besøg i ambulatorier på landets sygehuse. Du har haft et eller flere besøg i >>ambulatorium<< på >>sygehus<< inden for perioden januar til februar 2009. Det er naturligvis frivilligt, om du vil medvirke, men **dit bidrag er meget vigtigt**, da netop din erfaring kan være med til at forbedre behandlingen for patienter i Danmark. Resultaterne skal bruges til at **udvikle kvaliteten i behandlingen på landets ambulatorier**.

Det er vigtigt, at flest muligt besvarer spørgeskemaet af hensyn til undersøgelsens kvalitet. Det spørgeskema, du har modtaget, er sendt ud til cirka 260.000 patienter i hele landet. Undersøgelsen er iværksat af de fem danske regioner.

I spørgeskemaet har du mulighed for at skrive, hvis du synes, det ambulatorium, du har haft et besøg på, kunne gøre noget bedre, eller hvis du synes, ambulatoriet gjorde noget særligt godt. Skriv venligst inden for feltets ramme, da besvarelsen bliver aflæst af en maskine. Dine kommentarer bliver efter undersøgelsens afslutning sendt videre til ambulatoriet.

Undersøgelsens data bliver behandlet **anonymt**. Du skal derfor ikke skrive navn på spørgeskemaet. På spørgeskemaet står et løbenummer, som kun anvendes til statistik.

Vi vil bede dig om at udfylde spørgeskemaet og sende det retur i svarkuverten **senest den 22. maj 2009**. Portoen er betalt. Du kan også udfylde spørgeskemaet på internettet på **www.udfyld-skema.dk** ved at benytte følgende koder: **Project ID: >>projekt id<<** og **Password: >>password<<**.

>>uo15flet<<

Svarene skal bruges i en rapport om patienternes oplevelser af ambulatoriernes behandling og service. Rapporten offentliggøres i december 2009. Ambulatorierne vil desuden modtage resultaterne og vil benytte besvarelserne til at forbedre kvaliteten af deres ydelser til gavn for patienterne.

Hvis du har spørgsmål til spørgeskemaet eller til undersøgelsen, er du velkommen til at kontakte Marit Jensen på **telefon: 87 28 49 23** eller Peder Hau Lyng på **telefon: 87 28 49 31** mandag-fredag fra **kl. 9.00-14.00** eller på **e-mail: Marit.Jensen@stab.rm.dk** eller **Peder.Lyng@stab.rm.dk**. Du kan også læse mere om undersøgelsen på **www.patientoplevelser.dk**.

På forhånd tak for hjælpen.

Med venlig hilsen



Leif Vestergaard Pedersen
Direktør
Region Midtjylland

Spørgeskema om besøg i <<Ambulatorium>> på <<Sygehus>>

INDEN DIT FØRSTE BESØG OG VED MODTAGELSEN I AMBULATORIET

1. Hvordan vurderer du, at du blev <u>informeret</u> om længden af ventetiden, fra du blev henvist til ambulans behandling til dit første besøg i ambulatoriet?	Virkelig godt	Godt	Dårligt	Virkelig dårligt	Det husker jeg ikke
	<input type="checkbox"/>	<input type="checkbox"/>	<input type="checkbox"/>	<input type="checkbox"/>	<input type="checkbox"/>
2. Hvordan oplevede du modtagelsen i ambulatoriet?	Virkelig god	God	Dårlig	Virkelig dårlig	Det ved jeg ikke
	<input type="checkbox"/>	<input type="checkbox"/>	<input type="checkbox"/>	<input type="checkbox"/>	<input type="checkbox"/>
3. Oplevede du, at der var ventetid, fra du skulle møde i ambulatoriet, til du blev kaldt ind?		Ja, lang ventetid	Ja, kort ventetid	Nej, ingen ventetid	Det husker jeg ikke
		<input type="checkbox"/>	<input type="checkbox"/>	<input type="checkbox"/>	<input type="checkbox"/>
			Gå til spørgsmål 6		Gå til spørgsmål 6
4. <small>Besvar kun, hvis du oplevede ventetid:</small> Hvor lang var ventetiden i ambulatoriets venteværelse, fra du skulle møde, til du blev kaldt ind? (besvares ud fra seneste besøg)	Ingen ventetid (eller ind før tid)	Under 30 minutter	Mellem 30 og 60 minutter	Over 60 minutter	Ved ikke
	<input type="checkbox"/>	<input type="checkbox"/>	<input type="checkbox"/>	<input type="checkbox"/>	<input type="checkbox"/>
5. <small>Besvar kun, hvis du oplevede ventetid:</small> Informerede personalet dig om ventetiden, fra du skulle møde, til du blev kaldt ind?	Ja, i høj grad	Ja, i nogen grad	Nej, kun i mindre grad	Nej, slet ikke	Det husker jeg ikke
	<input type="checkbox"/>	<input type="checkbox"/>	<input type="checkbox"/>	<input type="checkbox"/>	<input type="checkbox"/>
6. Hvordan vurderer du indretningen af venteværelset?	Virkelig god	God	Dårlig	Virkelig dårlig	Det husker jeg ikke
	<input type="checkbox"/>	<input type="checkbox"/>	<input type="checkbox"/>	<input type="checkbox"/>	<input type="checkbox"/>
7. Har du uddybende kommentarer til forløbet inden dit første besøg eller til din modtagelse i ambulatoriet?					

Lebenr.: >>lobnr.<<

PERSONALE

8. Oplevede du, at én eller flere kontaktpersoner i ambulatoriet havde særligt ansvar for dit undersøgelses-/behandlingsforløb? (En kontaktperson er en sundhedsperson, der skal informere dig og sikre sammenhæng i dit forløb)	Ja, én kontaktperson	Ja, flere kontaktpersoner	Nej		
	<input type="checkbox"/>	<input type="checkbox"/>	<input type="checkbox"/>		
9. Hvordan vurderer du, at ambulatoriets personale havde sat sig ind i dit sygdomsforløb ved de planlagte samtaler?	Virkelig godt	Godt	Dårligt	Virkelig dårligt	Det kan jeg ikke vurdere
	<input type="checkbox"/>	<input type="checkbox"/>	<input type="checkbox"/>	<input type="checkbox"/>	<input type="checkbox"/>

10. I hvilket omfang blev du inddraget i de beslutninger, der skulle træffes om din undersøgelse/behandling?	For meget	Passende	For lidt		
	<input type="checkbox"/>	<input type="checkbox"/>	<input type="checkbox"/>		
11. I hvilket omfang blev dine pårørende inddraget i de beslutninger, der skulle træffes om din undersøgelse/behandling?	For meget	Passende	For lidt	Ikke aktuelt for mig	
	<input type="checkbox"/>	<input type="checkbox"/>	<input type="checkbox"/>	<input type="checkbox"/>	
12. Lyttede personalet til dig med interesse, når du sagde noget?	Ja, i høj grad	Ja, i nogen grad	Nej, kun i mindre grad	Nej, slet ikke	Det kan jeg ikke vurdere
	<input type="checkbox"/>	<input type="checkbox"/>	<input type="checkbox"/>	<input type="checkbox"/>	<input type="checkbox"/>
13. Fik du indtryk af, at personalet var gode til deres fag?	Ja, i høj grad	Ja, i nogen grad	Nej, kun i mindre grad	Nej, slet ikke	Det kan jeg ikke vurdere
	<input type="checkbox"/>	<input type="checkbox"/>	<input type="checkbox"/>	<input type="checkbox"/>	<input type="checkbox"/>

UNDERSØGELSE-/BEHANDLINGSFORLØB

14. Vidste du, hvad der skulle ske under dit/dine besøg i ambulatoriet?	Ja, i høj grad	Ja, i nogen grad	Nej, kun i mindre grad	Nej, slet ikke	Det kan jeg ikke vurdere	
	<input type="checkbox"/>	<input type="checkbox"/>	<input type="checkbox"/>	<input type="checkbox"/>	<input type="checkbox"/>	
15. Levede behandlingen op til dine forventninger?	Ja, i høj grad	Ja, i nogen grad	Nej, kun i mindre grad	Nej, slet ikke	Det kan jeg ikke vurdere	
	<input type="checkbox"/>	<input type="checkbox"/>	<input type="checkbox"/>	<input type="checkbox"/>	<input type="checkbox"/>	
16. Var der sammenhæng i det, du fik at vide, når du talte med forskellige ansatte i ambulatoriet?	Ja, i høj grad	Ja, i nogen grad	Nej, kun i mindre grad	Nej, slet ikke	Det kan jeg ikke vurdere	
	<input type="checkbox"/>	<input type="checkbox"/>	<input type="checkbox"/>	<input type="checkbox"/>	<input type="checkbox"/>	
17. Oplevede du, at der skete fejl i forbindelse med dit/dine besøg i ambulatoriet (Sæt venligst ét kryds i hver række)	Ja			Nej	Jeg fik ikke udskrevet medicin	
a) Udskrevet forkert medicin?	<input type="checkbox"/>			<input type="checkbox"/>	<input type="checkbox"/>	
b) Skade opstået under undersøgelse/operation?	<input type="checkbox"/>			<input type="checkbox"/>		
c) Administrativ fejl (bortkommen journal, fejlregistrering m.v.)?	<input type="checkbox"/>			<input type="checkbox"/>		
d) Andet: _____	<input type="checkbox"/>			<input type="checkbox"/>		
Besvar kun, hvis du oplevede fejl:						
18. Hvordan synes du alt i alt, at personalet tog hånd om fejlen/fejlene, efter den/de blev opdaget?	Virkelig godt	Godt	Dårligt	Virkelig dårligt	Personalet havde intet kendskab til fejlen(e)	
	<input type="checkbox"/>	<input type="checkbox"/>	<input type="checkbox"/>	<input type="checkbox"/>	<input type="checkbox"/>	
19. Oplevede du, at der opstod unødigt ventetid under din undersøgelse/behandling i ambulatoriet, der forlængede dit/dine besøg?	Ja, i høj grad	Ja, i nogen grad	Nej, kun i mindre grad	Nej, slet ikke	Det kan jeg ikke vurdere	
	<input type="checkbox"/>	<input type="checkbox"/>	<input type="checkbox"/>	<input type="checkbox"/>	<input type="checkbox"/>	
20. Hvordan vurderer du, at ambulatoriet samarbejdede med andre afdelinger/ambulatorier om din undersøgelse/behandling?	Virkelig godt	Godt	Dårligt	Virkelig dårligt	Det kan jeg ikke vurdere	Der var ikke behov for samarbejde
	<input type="checkbox"/>	<input type="checkbox"/>	<input type="checkbox"/>	<input type="checkbox"/>	<input type="checkbox"/>	<input type="checkbox"/>

21. Har du uddybende kommentarer til dit undersøgelses-/behandlingsforløb?

INFORMATION

22. Har du i forbindelse med dit/dine besøg i ambulatoriet modtaget skriftlig information om din sygdom og undersøgelse/behandling?	Ja	Nej			
	<input type="checkbox"/>	<input type="checkbox"/>	Gå til spørgsmål 24		
23. Hvordan vurderer du alt i alt den <u>skriftlige</u> information, du fik i ambulatoriet?	Virkelig god	God	Dårlig	Virkelig dårlig	Jeg læste den ikke
	<input type="checkbox"/>	<input type="checkbox"/>	<input type="checkbox"/>	<input type="checkbox"/>	<input type="checkbox"/>
24. Hvordan vurderer du alt i alt den <u>mundtlige</u> information, du fik i ambulatoriet?	Virkelig god	God	Dårlig	Virkelig dårlig	
	<input type="checkbox"/>	<input type="checkbox"/>	<input type="checkbox"/>	<input type="checkbox"/>	

EFTER DIT/MELLEM DINE BESØG I AMBULATORIET

25. Var du tryk eller utryk, da du tog hjem efter dit/dine besøg i ambulatoriet?	Meget tryk	Tryk	Utryk	Meget utryk		
	<input type="checkbox"/>	<input type="checkbox"/>	<input type="checkbox"/>	<input type="checkbox"/>		
26. Hvordan vurderer du, at ambulatoriet og den kommunale hjemmepleje/hjemmesygepleje samarbejdede om dit undersøgelses-/behandlingsforløb?	Virkelig godt	Godt	Dårligt	Virkelig dårligt	Det kan jeg ikke vurdere	Ikke aktuelt for mig
	<input type="checkbox"/>	<input type="checkbox"/>	<input type="checkbox"/>	<input type="checkbox"/>	<input type="checkbox"/>	<input type="checkbox"/>
27. Hvordan vurderer du, at ambulatoriet har orienteret din praktiserende læge om dit undersøgelses-/behandlingsforløb?	Virkelig godt	Godt	Dårligt	Virkelig dårligt	Det kan jeg ikke vurdere	
	<input type="checkbox"/>	<input type="checkbox"/>	<input type="checkbox"/>	<input type="checkbox"/>	<input type="checkbox"/>	
28. Har du i forbindelse med dit undersøgelses-/behandlingsforløb i ambulatoriet været i tvivl om din livsstils betydning for dit helbred (fx motion, ernæring, rygning og alkohol)?	Ja, i høj grad	Ja, i nogen grad	Nej, kun i mindre grad	Nej, slet ikke	Ikke aktuelt for mig	
	<input type="checkbox"/>	<input type="checkbox"/>	<input type="checkbox"/>	<input type="checkbox"/>	<input type="checkbox"/>	

29. Har du uddybende kommentarer til forløbet efter dit/mellem dine besøg i ambulatoriet?

SAMLET INDTRYK

30. Hvordan vurderer du alt i alt, at dit samlede undersøgelses-/behandlingsforløb var tilrettelagt (før, under og efter dit/dine ambulatoriebesøg)?	Virkelig godt <input type="checkbox"/>	Godt <input type="checkbox"/>	Dårligt <input type="checkbox"/>	Virkelig dårligt <input type="checkbox"/>	Det kan jeg ikke vurdere <input type="checkbox"/>
31. Hvad er dit samlede indtryk af dit/dine besøg i ambulatoriet?	Virkelig godt <input type="checkbox"/>	Godt <input type="checkbox"/>	Dårligt <input type="checkbox"/>	Virkelig dårligt <input type="checkbox"/>	
32. Fik du hjælp af ambulatoriet, til det du henvendte dig med?	Ja, i høj grad <input type="checkbox"/>	Ja, i nogen grad <input type="checkbox"/>	Nej, kun i mindre grad <input type="checkbox"/>	Nej, slet ikke <input type="checkbox"/>	Det kan jeg ikke vurdere <input type="checkbox"/>
33. Skriv her, hvis du synes, ambulatoriet kunne gøre noget bedre, og/eller hvis du synes, ambulatoriet gjorde noget særligt godt.					

INFORMATIONER OM PATIENTEN

34. Hvem har udfyldt spørgeskemaet?	Patienten <input type="checkbox"/>	Pårørende <input type="checkbox"/>
35. Hvad er dit modersmål?	Dansk <input type="checkbox"/>	Ikke dansk <input type="checkbox"/>

Returnér venligst skemaet i vedlagte svarkuvert. Portoen er betalt.
Tak for din medvirken!

>>navn<< >>conavn<<
>>adresse<<
>>postnummer<< >>by<<

Løbenr.: >>lobnr<<

25. maj 2009

Landsdækkende undersøgelse om besøg i ambulatorium PÅMINDELSE

Du har tidligere modtaget et spørgeskema om dine oplevelser under dit/dine besøg i et ambulatorium. Vi har modtaget en del besvarelser, men har endnu ikke registreret en besvarelse fra dig.

Hvis du **har besvaret spørgeskemaet**, skyldes dette brev, at vi ikke har nået at registrere din besvarelse. Din besvarelse vil blive registreret i løbet af de kommende dage. Vi vil gerne benytte lejligheden til at takke for din besvarelse, og du kan **se bort fra resten af dette brev**.

Hvis du **ikke har besvaret spørgeskemaet** endnu, vil vi endnu en gang opfordre dig til at svare. Det er naturligvis frivilligt, om du vil medvirke, men dit bidrag er meget vigtigt, da netop din erfaring kan være med til at forbedre behandlingen for patienter i Danmark.

Du bedes udfylde det tidligere fremsendte spørgeskema eller udfylde spørgeskemaet på internettet på **www.udfyld-skema.dk** ved at benytte følgende koder: **Project ID: >>projekt id<<** og **Password: >>password<< senest den 2. juni 2009**.

>>uo15flet<<

Undersøgelsens data bliver behandlet **anonymt**. Du skal derfor ikke skrive navn på spørgeskemaet. På spørgeskemaet er et løbenummer, som kun anvendes til statistik.

Svarene skal bruges i en rapport om patienternes oplevelser af ambulatoriernes behandling og service. Rapporten offentliggøres i december 2009. Ambulatorierne vil desuden modtage resultaterne og vil benytte besvarelserne til at forbedre kvaliteten af deres ydelser til gavn for patienterne.

Hvis du har spørgsmål til spørgeskemaet eller til undersøgelsen, er du velkommen til at kontakte Marit Jensen på **telefon: 87 28 49 23** eller Peder Hau Lyng på **telefon: 87 28 49 31** mandag-fredag fra **kl. 9.00-14.00** eller på **e-mail: Marit.Jensen@stab.rm.dk** eller **Peder.Lyng@stab.rm.dk**. Du kan også læse mere om undersøgelsen på **www.patientoplevelser.dk**.

På forhånd tak for hjælpen.

Med venlig hilsen



Leif Vestergaard Pedersen
Direktør
Region Midtjylland

Bilag 2: Undersøgelsesmetode

Undersøgelsesdesign

Undersøgelsen er gennemført som en spørgeskemaundersøgelse med postomdelte spørgeskemaer. To uger efter udsendelsen af spørgeskemaerne blev der, for at øge svarprocenten, fremsendt et påmindelsesbrev til patienter, hvorfra besvarelser endnu ikke var registreret.

Sammen med spørgeskemaet var der vedlagt en frankeret svarkuvert, hvori patienterne kunne returnere spørgeskemaet efter at have besvaret det. Patienterne havde desuden mulighed for at besvare spørgeskemaet på internettet. I følgebrevet blev patienterne informeret om denne mulighed, og hver patient fik tildelt en individuel kode med tilhørende brugernavn til at logge ind på en angivet hjemmeside.

Spørgeskemaet havde påtrykt afdelingens og hospitalets navn i daglig tale. Patienterne vidste på den måde, hvilket besøg de skulle svare på baggrund af, hvis de havde flere ambulante besøg i inklusionsperioden.

Spørgeskemaet

Ambulante og indlagte har fået tilsendt hver deres version af spørgeskemaet, som begge indeholder en national og en regional del. For de ambulante patienters vedkommende bestod den nationale del af undersøgelsen af 20 spørgsmål, hvoraf en stor del er næsten enslydende med de nationale spørgsmål til de indlagte patienter. Størstedelen af de nationale spørgsmål (15 ud af 20) er identiske med indikatorerne for den patientoplevede kvalitet i standarderne i Den Danske Kvalitetsmodel. Den nationale del af undersøgelsen indeholder således en fælles kerne af spørgsmål, der imødekommer Den Danske Kvalitetsmodels krav om evaluering af den patientoplevede kvalitet.

Herudover indeholder den nationale del blandt andet spørgsmål om, hvorvidt patienterne oplevede fejl og var trygge efter deres besøg på afdelingen. Endelig indeholder den nationale del af undersøgelsen ét spørgsmål om patienternes samlede indtryk og et afrundende åbent kommentarfelt.

I Region Midtjylland bestod den supplerende regionale del af undersøgelsen for de ambulante patienters vedkommende af otte spørgsmål, tre åbne kommentarfelter samt ét valgfrit hospitalsspecifikt spørgsmål. Fem af spørgsmålene og kommentarfelterne er næsten enslydende med de regionale spørgsmål til de indlagte patienter.

Spørgeskemaet er inddelt i følgende seks temaer, som erfaringerne fra litteraturen på området og fra tidligere undersøgelser blandt lignende patientgrupper har vist, at patienterne prioriterer højt:

- Inden dit besøg og ved modtagelsen
- Personale
- Undersøgelses-/behandlingsforløb
- Information
- Efter dit/mellem dine besøg
- Samlet indtryk

Flere af temaerne og spørgsmålene indgik tidligere i de tilfredshedsundersøgelser, som løbende har været gennemført i Region Midtjylland af Center for Kvalitetsudvikling. For at gøre spørgeskemaet overskueligt og lettilgængeligt for patienter har det imidlertid været nødvendigt at justere spørgsmålenes svarkategorier, så de i højere grad er overensstemmende med de øvrige spørgsmål i undersøgelsen. Resultaterne er derfor ikke direkte sammenlignelige med resultaterne fra de tidligere regionale undersøgelser, og man skal derfor være varsom med at drage konklusioner om udviklingen i patienternes oplevelser på baggrund af resultaterne fra tidligere regionale undersøgelser.

Den næste undersøgelsesrunde påbegyndes i august 2010, og herefter vil det være muligt at sammenligne udviklingen i patienternes oplevelser over tid.

Validering af spørgeskema

Inden udsendelsen af spørgeskemaet er der for at sikre, at patienternes forståelse af spørgsmålene stemmer overens med spørgsmålenes og undersøgelsens overordnede formål, foretaget en grundig validering af spørgsmålene i spørgeskemaet.

Valideringen er foretaget ved hjælp af interview med patienter på 12 hospitaler. I Region Midtjylland er der for at dække de hospitalsspecifikke spørgsmål gennemført interview på fire af regionens syv hospitaler, mens der i hver af de øvrige regioner er udvalgt to hospitaler til valideringen.

Der er i alt gennemført 144 interview, der fordeler sig på:

- 67 interviews med indlagte patienter: 43 kvinder og 24 mænd; 67 procent er 50 år og derover, og 33 procent er under 50 år
- 77 interviews med ambulante patienter: 44 kvinder og 33 mænd; 47 procent er 50 år og derover, og 53 procent er under 50 år

Interviewene fokuserede primært på spørgsmål, som ikke tidligere var valideret samt spørgsmål, som kunne tænkes at være vanskelige at forstå eller besvare. Patienterne blev bedt om at forholde sig særligt til et varierende udvalg af spørgsmålene i spørgeskemaet, da det af hensyn til patienternes tid ikke var muligt at bede hver enkelt patient om at gå i dybden med alle spørgsmål i spørgeskemaet.

På baggrund af valideringen blev spørgeskemaet efterfølgende revideret i henhold til de identificerede problemer.

Specialer og diagnoser i undersøgelsen

Undersøgelsen dækker i udgangspunktet alle specialer og diagnoser indenfor det somatiske område på hospitalerne. Enkelte specialer og diagnoser er imidlertid ekskluderet fra undersøgelsen af hensyn til det etiske forsvarlige i at lade patienten herfra indgå i undersøgelsen, og/eller fordi valideringen viste at spørgeskemaet ikke var velegnet til at undersøge de pågældende patienternes oplevelser. Andre specialer er ikke en del af undersøgelsen, da der ikke er et tilstrækkeligt antal patienter i undersøgelsesperioden.

Sekretariatet, den faglige arbejdsgruppe og styregruppen har i samarbejde besluttet, hvilke specialer og diagnoser der ikke skal indgå i undersøgelsen. Specialerne anæstesiologi og diagnostisk radiologi samt patienter med besøg på mamograficentre indgår eksempelvis ikke i undersøgelsen.

Patienter i undersøgelsen

Patienterne i undersøgelsen er udtrukket fra Landspatientregistret blandt patienter, som inden for perioden 26. januar – 8. marts 2009 havde et eller flere ambulante besøg på landets offentlige sygehuse eller på privathospitaler efter reglerne om udvidet frit sygehusvalg. For hver afdeling er spørgeskemaet sendt til en tilfældig stikprøve på 400 patienter. Havde afdelingerne ikke 400 patienter i inklusionsperioden, er spørgeskemaet sendt til samtlige patienter. Afdelinger, der har færre end 30 udskrivelser i inklusionsperioden, indgår af hensyn til patienternes anonymitet samt risiko for statistisk usikkerhed i resultaterne ikke i undersøgelsen.⁵ Et supplerende patientudtræk sikrede af hensyn til rapporteringen på afsnitsniveau herefter, at spørgeskemaet blev sendt til minimum 30 patienter fra hvert afsnit, hvis dette var muligt.

Patienterne indgår kun i stikprøven én gang. Har patienterne haft flere besøg i inklusionsperioden, er det det seneste besøg, der indgår i stikprøven. Patienter under et år er frasorteret såvel som patienter, der er registreret som raske ledsagere eller raske nyfødte.

I alt har 34.262 ambulante patienter i Region Midtjylland fået tilsendt spørgeskemaet, heraf har 19.273 besvaret spørgeskemaet, og svarprocenten er i Region Midtjylland således 56 procent.

Afdelingens svarprocent er som vist i kapitel 1 (tabel 1) 64 procent. En høj svarprocent er altid ønskelig, da man herved mindsker risikoen for selektionsskævheder i form af store forskelle mellem de patientgrupper, der besvarer spørgeskemaet, og de patientgrupper der vælger ikke at besvare spørgeskemaet. Svarprocenten for ambulante patienter var i den sidste runde af de løbende tilfredshedsundersøgelser i Region Midtjylland 57 procent, mens svarprocenten i de tidligere landsdækkende undersøgel-

⁵ Afdelingerne er i den forbindelse defineret ved deres geografiske placering, og patientudtrækket er derfor større for organisatoriske afdelinger, som geografisk er placeret på flere matrikler.

ser af patientoplevelser har ligget på mellem 53 og 58 procent. I praksis må en svarprocent på over 50 procent vurderes som værende acceptabel, mens en svarprocent under 40 procent er utilfredsstillende og medfører, at resultaterne skal tolkes med stor forsigtighed.

Svarprocenten betyder som antydnet ovenfor mindre, hvis de patienter, der har besvaret spørgeskemaet, udgør et repræsentativt og tilstrækkeligt stort udsnit af afdelingens patienter. I tabel 2 sammenlignes køns- og aldersfordelingen for patienter, der besvarede spørgeskemaet derfor med køns- og aldersfordelingerne for hele den udtrukne stikprøve, som fik tilsendt spørgeskemaet.

Tabel 2. Køns- og aldersfordelingen for patienter, der har besvaret spørgeskemaet og for alle patienter i stikprøven

		Besvarede spørgeskemaer	Udsendte spørgeskemaer
Alle (n)		185	290
Køn	Mand	28%	28%
	Kvinde	72%	72%
Alder	0-19 år	0%	0%
	20-39 år	5%	6%
	40-59 år	28%	31%
	60-79 år	56%	52%
	80 år eller derover	11%	11%

For ambulante patienter i Region Midtjylland gælder det generelt, at patienternes køn ikke har betydning for patienternes overordnede tilfredshed, mens alder har en svag positiv effekt på patienternes tilfredshed. Er patientgrupperne i enderne af aldersspekteret markant over- og/eller underrepræsenteret i forhold til afdelingens patientsammensætning, kan dette således stille afdelingen i et lidt bedre eller dårligere lys end det ville være tilfældet, hvis svarene kom fra et mere repræsentativt udsnit af afdelingens patienter.

Bilag 3: Den statistiske databehandling

Denne rapport er udarbejdet på baggrund af samtlige meningsfulde besvarelser fra de udtrukne patienter, der har besøgt afdelingen. Patienter, som enten ikke har svaret på spørgsmålene, har angivet flere svar eller har benyttet en neutral svarkategori som eksempelvis "Det kan jeg ikke vurdere" eller "Det husker jeg ikke", er således ekskluderet. Tabel 3 viser de neutrale svarmuligheder i spørgeskemaet.

Tabel 3. Oversigt over svarmuligheder, der karakteriseres som neutrale

Svarmuligheder, der karakteriseres som neutrale

"Det kan jeg ikke vurdere"

"Det husker jeg ikke"

"Ikke aktuelt for mig"

"Det ved jeg ikke"

"Ved ikke"

"Jeg fik ikke udskrevet medicin"

"Personalet havde intet kendskab til fejlen(e)"

"Der var ikke behov for samarbejde"

"Jeg læste den ikke"

Som beskrevet i kapitel 2 skelnes der i rapporten mellem tilfredse og ikke-tilfredse patienter. Spørgsmålene i spørgeskemaet benytter flere forskellige og umiddelbart ikke-sammenlignelige svarskalaer. Opdelingen i tilfredse og ikke-tilfredse patienter er derfor sket på baggrund af en konceptuel vurdering af de forskellige spørgsmålsformuleringer, hvor patienter, hvis svar må betegnes som værende udtryk for en positiv vurdering eller oplevelse, kodes som tilfredse.

Tabel 4 viser, hvilke svarmuligheder der er kodet som tilfredse og ikke-tilfredse.

Tabel 4. Oversigt over svarskalaerne i spørgeskemaet

Svarskala (svarmulighederne, der karakteriseres som tilfredse, er markerede med fed)
"Virkelig godt", "Godt", "Dårligt" og "Virkelig dårligt"
"Ja, i høj grad", "Ja, i nogen grad", "Nej, kun i mindre grad" og "Nej, slet ikke" ⁶
"For meget", "Passende" og "For lidt"
"Ja, lang ventetid", "Ja, kort ventetid" og "Nej, ingen ventetid"
"Ja, én kontaktperson", "Ja, flere kontaktpersoner" og "Nej"
"Ja" og "Nej" ⁷
"Meget tryk", "Tryk", "Utryk" og "Meget utryk"

Beregningsmetode

I kapitel 4 er der anvendt en t-test for forskelle mellem andele til at teste, hvorvidt afdelingen afviger statistisk signifikant fra de øvrige afdelinger på hospitalet med hensyn til andel tilfredse patienter. I disse test er der taget højde for, hvorvidt der er variansheterogenitet eller varianshomogenitet på tværs af de patientgrupper, som sammenlignes. De anvendte t-test tager desuden højde for, at patientgrupperne, der sammenlignes, ikke er lige store. Forskelle, der er signifikante på 0,05 niveau, er markeret med en stjerne bag de andele, som er signifikant forskellige fra andel tilfredse blandt afdelingens patienter. Det skal dog bemærkes, at forholdsvis store forskelle kan fremstå insignifikante, hvis der er et begrænset antal af patienter, som andel tilfredse beregnes på baggrund af. Dette skyldes, at den statistiske usikkerhed er større jo færre patienter, der indgår i beregningerne.

I signifikanstestene sammenlignes afdelingens resultater med resultaterne for de øvrige afdelinger på hospitalet. Afdelingens resultater indgår derfor ikke i beregningen af andel tilfredse på hospitalet og henholdsvis "Dårligste" og "Bedste" af hospitalets afdelinger. Antallet af afdelinger, hvis patienter indgår i beregningerne af andel tilfredse på de "Bedste" og "Dårligste" afdelinger, afhænger af hospitalets samlede antal afdelinger i undersøgelse. For hospitaler med mere end 9 afdelinger i undersøgelsen indgår de tre bedste/dårligste afdelinger i beregningerne, mens det er den bedste/dårligste og de to bedste/dårligste afdelinger, der indgår i beregningerne for hospitaler med henholdsvis 3-5 og 6-9 afdelinger i undersøgelsen. For hospitaler med 2 afdelinger i undersøgelsen sammenlignes disse.

⁶ På spørgsmålene vedrørende unødigt ventetid på undersøgelser eller behandlinger og tvivl om livsstils betydning for helbred er det patienter, som har svaret "Nej, kun i mindre grad" eller "Nej, slet ikke", der karakteriseres som tilfredse, da disse svarmuligheder er udtryk for et positivt svar på de pågældende spørgsmål.

⁷ På spørgsmålet vedrørende fejl er det patienter, som har svaret "Nej" til alle de oplyste fejltyper, der karakteriseres som tilfredse. Patienternes fordeling på de forskellige fejltyper fremgår af tabel 23-26 i bilag 4.

Kan resultaterne sammenlignes?

Sammenligningen af patientoplevelser på tværs af afdelinger er ikke altid uproblematisk, da afdelingernes opgaver og vilkår og dermed patientgrupper er meget forskellige. Det kan således ikke udelukkes, at forskelle i patienternes oplevelser delvis skyldes forskelle i patientgruppens sammensætning med hensyn til eksempelvis køn, alder, uddannelsesniveau eller sygdomskarakter.

På den baggrund kunne det derfor være fristende at stille alle afdelinger lige ved at holde patientsammensætningen konstant ved hjælp af statistiske vægtningsteknikker eller kontrol for tredje variable i analyserne. Dette er i rapporten undladt, da man må holde fast i, at den målte tilfredshed viser den faktiske tilfredshed blandt afdelingens patienter. Uagtet at der kan være mange naturlige grunde til, at en afdeling klarer sig dårligere end andre afdelinger, er det patienternes faktiske oplevelse, der bør være udgangspunktet for arbejdet med at forbedre patienternes oplevelser. Statistiske teknikker kan ikke ændre de vilkår i virkelighedens verden, der eventuelt skal arbejdes med på afdelingen, men kan derimod være med til at tilsløre patienternes faktiske oplevelse, så der er risiko for at overse de forhold, som patienterne oplever som problematiske.

Bilag 4: Frekvens- og krydstabeller med patienternes baggrundskarakteristika

Den nedenstående frekvenstabel viser, hvordan patienterne, der har besvaret spørgeskemaet, er fordelt på baggrundskarakteristika som eksempelvis køn og alder.

På de efterfølgende sider krydses patienternes svar med patienternes baggrundskarakteristika. Svarfordelingen for de forskellige patientgrupper vises kun i det omfang, antallet af indkomne besvarelser sikrer, at patienterne forbliver anonyme. I praksis betyder det, at svarfordelingen for patientgrupper med under fem besvarelser ikke vises.⁸

⁸ Afsnit med færre besvarelser end fem vises dog under "Øvrige/ikke placeret på afsnit". Har afdelingen indmeldt diagnosekoder, vises diagnoser med færre besvarelser end fem under "Øvrige" i diagnosekrydsene.

Tabel 5. Baggrundskarakteristika for afdelingens patienter, der har besvaret spørgeskemaet

		Antal patienter	Procent
		n	%
Alle		185	100
Alder	0-19	0	0%
	20-39	9	5%
	40-59	51	28%
	60-79	104	56%
	80-	21	11%
Køn	Mand	52	28%
	Kvinde	133	72%
Skema udfyldt af	Patienten	166	97%
	Pårørende	5	3%
Modersmål	Dansk	170	97%
	Ikke dansk	5	3%
Afsnit	Klinisk fysiologisk Afdeling, Viborg	150	81%
	Øvrige/Ikke placeret på afsnit	35	19%

Tabel 6. Patienternes svar fordelt på baggrundskarakteristika

		Hvordan vurderer du alt i alt, at dit samlede undersøgelses-/behandlingsforløb var tilrettelagt?						
		Virkelig godt	Godt	Dårligt	Virkelig dårligt	Antal patienter	Det kan jeg ikke vurdere	
		%	%	%	%	n	n	
Alle		27	68	4	1	151	22	
Alder	0-19	-	-	-	-	0	0	
	20-39	50	50	0	0	8	1	
	40-59	21	71	7	0	42	6	
	60-79	28	69	2	1	86	12	
	80-	27	67	7	0	15	3	
Køn	Mand	27	68	2	2	41	9	
	Kvinde	27	68	5	0	110	13	
Skema udfyldt af	Patienten	28	68	4	1	140	19	
	Pårørende	0	100	0	0	4	1	
Modersmål	Dansk	27	69	3	1	144	20	
	Ikke dansk	33	0	67	0	3	2	
Afsnit	Klinisk fysiologisk Afdeling, Viborg	28	69	2	1	121	18	
	Øvrige/ikke placeret på afsnit	23	63	13	0	30	4	

Tabel 7. Patienternes svar fordelt på baggrundskarakteristika

Hvad er dit samlede indtryk af dit/dine besøg i ambulatoriet?						
		Virkelig godt	Godt	Dårligt	Virkelig dårligt	Antal patienter
		%	%	%	%	n
Alle		27	70	2	0	175
Alder	0-19	-	-	-	-	0
	20-39	44	56	0	0	9
	40-59	26	72	2	0	50
	60-79	26	72	2	0	98
	80-	33	61	6	0	18
Køn	Mand	33	61	6	0	51
	Kvinde	25	74	1	0	124
Skema udfyldt af	Patienten	28	70	2	0	162
	Pårørende	0	100	0	0	5
Modersmål	Dansk	28	70	2	0	166
	Ikke dansk	0	100	0	0	5
Afsnit	Klinisk fysiologisk Afdeling, Viborg	29	70	1	0	141
	Øvrige/ikke placeret på afsnit	21	74	6	0	34

Tabel 8. Patienternes svar fordelt på baggrundskarakteristika

		Hvordan vurderer du, at du blev informeret om længden af ventetiden, fra du blev henvist til ambulante behandling til dit første besøg i ambulatoriet?						
		Virkelig godt	Godt	Dårligt	Virkelig dårligt	Antal patienter	Det husker jeg ikke	
		%	%	%	%	n	n	
Alle		20	73	7	0	155	21	
Alder	0-19	-	-	-	-	0	0	
	20-39	0	100	0	0	8	1	
	40-59	10	83	8	0	40	9	
	60-79	26	67	8	0	90	8	
	80-	24	71	6	0	17	3	
Køn	Mand	25	64	11	0	44	7	
	Kvinde	18	77	5	0	111	14	
Skema udfyldt af	Patienten	21	72	7	0	138	20	
	Pårørende	0	80	20	0	5	0	
Modersmål	Dansk	20	73	7	0	142	20	
	Ikke dansk	25	75	0	0	4	1	
Afsnit	Klinisk fysiologisk Afdeling, Viborg	20	72	8	0	123	18	
	Øvrige/ikke placeret på afsnit	19	78	3	0	32	3	

Tabel 9. Patienternes svar fordelt på baggrundskarakteristika

		Hvordan oplevede du modtagelsen i ambulatoriet?						
		Virkelig god	God	Dårlig	Virkelig dårlig	Antal patienter	Det ved jeg ikke	
		%	%	%	%	n	n	
Alle		33	65	1	1	179	2	
Alder	0-19	-	-	-	-	0	0	
	20-39	38	63	0	0	8	1	
	40-59	22	76	2	0	50	0	
	60-79	35	65	0	0	102	0	
	80-	47	42	5	5	19	1	
Køn	Mand	35	63	0	2	49	1	
	Kvinde	32	66	2	0	130	1	
Skema udfyldt af	Patienten	34	65	1	0	162	1	
	Pårørende	20	80	0	0	5	0	
Modersmål	Dansk	33	65	1	1	166	1	
	Ikke dansk	50	50	0	0	4	1	
Afsnit	Klinisk fysiologisk Afdeling, Viborg	33	65	1	1	144	2	
	Øvrige/ikke placeret på afsnit	31	66	3	0	35	0	

Tabel 10. Patienternes svar fordelt på baggrundskarakteristika

Oplevede du, at der var ventetid, fra du skulle møde i ambulatoriet, til du blev kaldt ind?						
		Nej, ingen ventetid	Ja, kort ventetid	Ja, lang ventetid	Antal patienter	Det husker jeg ikke
		%	%	%	n	n
Alle		44	49	7	178	3
Alder	0-19	-	-	-	0	0
	20-39	33	56	11	9	0
	40-59	49	43	8	49	1
	60-79	41	54	5	102	0
	80-	50	39	11	18	2
Køn	Mand	52	38	10	50	0
	Kvinde	41	54	5	128	3
Skema udfyldt af	Patienten	46	48	6	161	2
	Pårørende	20	60	20	5	0
Modersmål	Dansk	45	49	6	164	3
	Ikke dansk	20	40	40	5	0
Afsnit	Klinisk fysiologisk Afdeling, Viborg	42	52	6	143	3
	Øvrige/ikke placeret på afsnit	51	37	11	35	0

Tabel 11. Patienternes svar fordelt på baggrundskarakteristika

Hvor lang var ventetiden i ambulatoriets venteværelse, fra du skulle møde, til du blev kaldt ind?						
		Under 30 minutter	Mellem 30 og 60 minutter	Over 60 minutter	Antal patienter	Ved ikke
		%	%	%	n	n
Alle		74	22	4	78	1
Alder	0-19	-	-	-	0	0
	20-39	67	33	0	6	0
	40-59	77	18	5	22	0
	60-79	76	22	2	45	1
	80-	60	20	20	5	0
Køn	Mand	76	18	6	17	0
	Kvinde	74	23	3	61	1
Skema udfyldt af	Patienten	74	24	3	68	1
	Pårørende	-	-	-	3	0
Modersmål	Dansk	76	21	3	71	1
	Ikke dansk	-	-	-	3	0
Afsnit	Klinisk fysiologisk Afdeling, Viborg	76	21	3	62	1
	Øvrige/Ikke placeret på afsnit	69	25	6	16	0

Tabel 12. Patienternes svar fordelt på baggrundskarakteristika

		Informerede personalet dig om ventetiden, fra du skulle møde, til du blev kaldt ind?						
		Ja, i høj grad	Ja, i nogen grad	Nej, kun i mindre grad	Nej, slet ikke	Antal patienter	Det husker jeg ikke	
		%	%	%	%	n	n	
Alle		24	21	20	34	70	11	
Alder	0-19	-	-	-	-	0	0	
	20-39	33	17	0	50	6	0	
	40-59	24	14	33	29	21	1	
	60-79	26	28	10	36	39	8	
	80-	0	0	75	25	4	2	
Køn	Mand	14	21	36	29	14	3	
	Kvinde	27	21	16	36	56	8	
Skema udfyldt af	Patienten	28	20	16	36	61	9	
	Pårørende	-	-	-	-	3	1	
Modersmål	Dansk	27	23	17	33	64	10	
	Ikke dansk	-	-	-	-	3	0	
Afsnit	Klinisk fysiologisk Afdeling, Viborg	23	21	23	33	57	9	
	Øvrige/ikke placeret på afsnit	31	23	8	38	13	2	

Tabel 13. Patienternes svar fordelt på baggrundskarakteristika

Hvordan vurderer du indretningen af venteværelset?							
		Virkelig god	God	Dårlig	Virkelig dårlig	Antal patienter	Det husker jeg ikke
		%	%	%	%	n	n
Alle		10	76	12	1	170	11
Alder	0-19	-	-	-	-	0	0
	20-39	0	89	11	0	9	0
	40-59	4	79	17	0	47	4
	60-79	11	76	11	2	100	2
	80-	29	64	7	0	14	5
Køn	Mand	16	62	18	4	50	1
	Kvinde	8	83	10	0	120	10
Skema udfyldt af	Patienten	10	77	13	1	155	9
	Pårørende	-	-	-	-	3	1
Modersmål	Dansk	10	75	13	1	156	11
	Ikke dansk	0	100	0	0	5	0
Afsnit	Klinisk fysiologisk Afdeling, Viborg	9	78	12	1	138	8
	Øvrige/ikke placeret på afsnit	13	72	16	0	32	3

Tabel 14. Patienternes svar fordelt på baggrundskarakteristika

		Oplevede du, at én eller flere kontaktpersoner i ambulatoriet havde særligt ansvar for dit undersøgelses-/behandlingsforløb?			Antal patienter n
		Ja, én kontaktperson %	Ja, flere kontaktpersoner %	Nej %	
Alle		55	18	27	11
Alder	0-19	-	-	-	0
	20-39	-	-	-	0
	40-59	-	-	-	2
	60-79	56	11	33	9
	80-	-	-	-	0
Køn	Mand	-	-	-	3
	Kvinde	63	13	25	8
Skema udfyldt af	Patienten	44	22	33	9
	Pårørende	-	-	-	1
Modersmål	Dansk	44	22	33	9
	Ikke dansk	-	-	-	2
Afsnit	Klinisk fysiologisk Afdeling, Viborg	67	22	11	9
	Øvrige/Ikke placeret på afsnit	-	-	-	2

Tabel 15. Patienternes svar fordelt på baggrundskarakteristika

		Hvordan vurderer du, at ambulatoriets personale havde sat sig ind i dit sygdomsforløb ved de planlagte samtaler?						
		Virkelig godt	Godt	Dårligt	Virkelig dårligt	Antal patienter	Det kan jeg ikke vurdere	
		%	%	%	%	n	n	
Alle		18	73	9	1	117	58	
Alder	0-19	-	-	-	-	0	0	
	20-39	20	80	0	0	5	3	
	40-59	9	78	13	0	32	19	
	60-79	21	70	7	1	67	30	
	80-	23	69	8	0	13	6	
Køn	Mand	26	63	11	0	35	14	
	Kvinde	15	77	7	1	82	44	
Skema udfyldt af	Patienten	20	71	8	1	106	53	
	Pårørende	0	100	0	0	2	3	
Modersmål	Dansk	19	71	8	1	108	56	
	Ikke dansk	-	-	-	-	3	1	
Afsnit	Klinisk fysiologisk Afdeling, Viborg	20	72	7	1	96	45	
	Øvrige/ikke placeret på afsnit	10	76	14	0	21	13	

Tabel 16. Patienternes svar fordelt på baggrundskarakteristika

		I hvilket omfang blev du inddraget i de beslutninger, der skulle træffes om din undersøgelse/behandling?			Antal patienter n
		For meget %	Passende %	For lidt %	
Alle		0	89	11	169
Alder	0-19	-	-	-	0
	20-39	0	88	13	8
	40-59	0	92	8	49
	60-79	0	86	14	95
	80-	0	100	0	17
Køn	Mand	0	86	14	51
	Kvinde	0	91	9	118
Skema udfyldt af	Patienten	0	89	11	155
	Pårørende	0	80	20	5
Modersmål	Dansk	0	89	11	158
	Ikke dansk	0	80	20	5
Afsnit	Klinisk fysiologisk Afdeling, Viborg	0	89	11	135
	Øvrige/ikke placeret på afsnit	0	91	9	34

Tabel 17. Patienternes svar fordelt på baggrundskarakteristika

		I hvilket omfang blev dine pårørende inddraget i de beslutninger, der skulle træffes om din undersøgelse/behandling?				
		For meget	Passende	For lidt	Antal patienter	Ikke aktuelt for mig
		%	%	%	n	n
Alle		0	71	29	56	117
Alder	0-19	-	-	-	0	0
	20-39	0	50	50	2	7
	40-59	0	64	36	11	39
	60-79	0	73	27	33	63
	80-	0	80	20	10	8
Køn	Mand	0	68	32	28	23
	Kvinde	0	75	25	28	94
Skema udfyldt af	Patienten	0	76	24	46	113
	Pårørende	0	50	50	4	1
Modersmål	Dansk	0	73	27	51	111
	Ikke dansk	0	100	0	2	3
Afsnit	Klinisk fysiologisk Afdeling, Viborg	0	72	28	47	93
	Øvrige/ikke placeret på afsnit	0	67	33	9	24

Tabel 18. Patienternes svar fordelt på baggrundskarakteristika

		Lyttede personalet til dig med interesse, når du sagde noget?				Antal patienter	Det kan jeg ikke vurdere
		Ja, i høj grad	Ja, i nogen grad	Nej, kun i mindre grad	Nej, slet ikke	n	n
		%	%	%	%		
Alle		52	40	7	1	143	33
Alder	0-19	-	-	-	-	0	0
	20-39	43	57	0	0	7	2
	40-59	45	48	8	0	40	10
	60-79	55	36	8	1	86	12
	80-	70	30	0	0	10	9
Køn	Mand	50	40	7	2	42	8
	Kvinde	53	40	7	0	101	25
Skema udfyldt af	Patienten	55	38	6	1	131	30
	Pårørende	25	50	25	0	4	1
Modersmål	Dansk	53	39	7	1	135	30
	Ikke dansk	50	50	0	0	2	3
Afsnit	Klinisk fysiologisk Afdeling, Viborg	51	43	6	1	120	23
	Øvrige/ikke placeret på afsnit	61	26	13	0	23	10

Tabel 19. Patienternes svar fordelt på baggrundskarakteristika

		Fik du indtryk af, at personalet var gode til deres fag?						
		Ja, i høj grad	Ja, i nogen grad	Nej, kun i mindre grad	Nej, slet ikke	Antal patienter	Det kan jeg ikke vurdere	
		%	%	%	%	n	n	
Alle		73	25	1	1	153	24	
Alder	0-19	-	-	-	-	0	0	
	20-39	75	25	0	0	8	1	
	40-59	65	30	0	4	46	4	
	60-79	74	24	2	0	84	15	
	80-	87	13	0	0	15	4	
Køn	Mand	79	17	2	2	42	9	
	Kvinde	70	28	1	1	111	15	
Skema udfyldt af	Patienten	75	22	1	1	142	20	
	Pårørende	50	50	0	0	4	1	
Modersmål	Dansk	74	23	1	1	145	21	
	Ikke dansk	33	33	0	33	3	2	
Afsnit	Klinisk fysiologisk Afdeling, Viborg	73	25	2	0	124	18	
	Øvrige/ikke placeret på afsnit	69	24	0	7	29	6	

Tabel 20. Patienternes svar fordelt på baggrundskarakteristika

		Vidste du, hvad der skulle ske under dit/dine besøg i ambulatoriet?						
		Ja, i høj grad	Ja, i nogen grad	Nej, kun i mindre grad	Nej, slet ikke	Antal patienter	Det kan jeg ikke vurdere	
		%	%	%	%	n	n	
Alle		48	40	10	2	176	3	
Alder	0-19	-	-	-	-	0	0	
	20-39	75	25	0	0	8	1	
	40-59	45	41	14	0	51	0	
	60-79	46	40	11	2	99	1	
	80-	50	44	0	6	18	1	
Køn	Mand	46	38	12	4	50	1	
	Kvinde	48	41	10	1	126	2	
Skema udfyldt af	Patienten	49	40	10	1	162	2	
	Pårørende	20	80	0	0	5	0	
Modersmål	Dansk	47	41	10	2	166	2	
	Ikke dansk	25	50	25	0	4	1	
Afsnit	Klinisk fysiologisk Afdeling, Viborg	50	38	10	2	141	3	
	Øvrige/ikke placeret på afsnit	40	49	11	0	35	0	

Tabel 21. Patienternes svar fordelt på baggrundskarakteristika

Levede behandlingen op til dine forventninger?							
		Ja, i høj grad	Ja, i nogen grad	Nej, kun i mindre grad	Nej, slet ikke	Antal patienter	Det kan jeg ikke vurdere
		%	%	%	%	n	n
Alle		66	28	4	3	159	16
Alder	0-19	-	-	-	-	0	0
	20-39	100	0	0	0	8	1
	40-59	64	29	4	2	45	4
	60-79	65	27	4	3	91	8
	80-	60	40	0	0	15	3
Køn	Mand	63	26	5	7	43	7
	Kvinde	67	28	3	1	116	9
Skema udfyldt af	Patienten	68	25	4	3	147	13
	Pårørende	33	67	0	0	3	2
Modersmål	Dansk	67	28	3	2	150	14
	Ikke dansk	33	33	33	0	3	2
Afsnit	Klinisk fysiologisk Afdeling, Viborg	69	26	3	2	125	15
	Øvrige/ikke placeret på afsnit	56	35	6	3	34	1

Tabel 22. Patienternes svar fordelt på baggrundskarakteristika

		Ja, i høj grad	Ja, i nogen grad	Nej, kun i mindre grad	Nej, slet ikke	Antal patienter	Det kan jeg ikke vurdere
		%	%	%	%	n	n
Alle		54	34	9	3	108	61
Alder	0-19	-	-	-	-	0	0
	20-39	80	0	0	20	5	4
	40-59	57	33	10	0	30	20
	60-79	50	36	11	3	64	28
	80-	56	44	0	0	9	9
Køn	Mand	44	44	6	6	36	13
	Kvinde	58	29	11	1	72	48
Skema udfyldt af	Patienten	57	32	8	3	98	58
	Pårørende	-	-	-	-	3	1
Modersmål	Dansk	57	33	8	2	100	59
	Ikke dansk	33	0	33	33	3	2
Afsnit	Klinisk fysiologisk Afdeling, Viborg	54	35	8	3	91	46
	Øvrige/ikke placeret på afsnit	53	29	18	0	17	15

Tabel 23. Patienternes svar fordelt på baggrundskarakteristika

Oplevede du, at der skete fejl i forbindelse med dit/dine besøg i ambulatoriet? Udskrevet forkert medicin?					
		Nej	Ja	Antal patienter	Jeg fik ikke udskrevet medicin
		%	%	n	n
Alle		100	0	73	91
Alder	0-19	-	-	0	0
	20-39	100	0	5	4
	40-59	100	0	18	29
	60-79	100	0	41	51
	80-	100	0	9	7
Køn	Mand	100	0	27	21
	Kvinde	100	0	46	70
Skema udfyldt af	Patienten	100	0	65	87
	Pårørende	100	0	3	2
Modersmål	Dansk	100	0	67	88
	Ikke dansk	-	-	3	1
Afsnit	Klinisk fysiologisk Afdeling, Viborg	100	0	56	74
	Øvrige/ikke placeret på afsnit	100	0	17	17

Tabel 24. Patienternes svar fordelt på baggrundskarakteristika

Oplevede du, at der skete fejl i forbindelse med dit/dine besøg i ambulatoriet? Skade opstået under undersøgelse/operation?				
		Nej	Ja	Antal patienter
		%	%	n
Alle		99	1	137
Alder	0-19	-	-	0
	20-39	100	0	8
	40-59	100	0	38
	60-79	99	1	77
	80-	100	0	14
Køn	Mand	100	0	46
	Kvinde	99	1	91
Skema udfyldt af	Patienten	99	1	128
	Pårørende	-	-	3
Modersmål	Dansk	99	1	130
	Ikke dansk	-	-	3
Afsnit	Klinisk fysiologisk Afdeling, Viborg	100	0	111
	Øvrige/ikke placeret på afsnit	96	4	26

Tabel 25. Patienternes svar fordelt på baggrundskarakteristika

Oplevede du, at der skete fejl i forbindelse med dit/dine besøg i ambulatoriet? Administrativ fejl?				
		Nej	Ja	Antal patienter
		%	%	n
Alle		96	4	140
Alder	0-19	-	-	0
	20-39	100	0	9
	40-59	97	3	39
	60-79	94	6	77
	80-	100	0	15
Køn	Mand	98	2	46
	Kvinde	95	5	94
Skema udfyldt af	Patienten	95	5	131
	Pårørende	-	-	3
Modersmål	Dansk	95	5	133
	Ikke dansk	-	-	3
Afsnit	Klinisk fysiologisk Afdeling, Viborg	96	4	113
	Øvrige/ikke placeret på afsnit	96	4	27

Tabel 26. Patienternes svar fordelt på baggrundskarakteristika

Oplevede du, at der skete fejl i forbindelse med dit/dine besøg i ambulatoriet? Andet?				
		Nej	Ja	Antal patienter
		%	%	n
Alle		94	6	66
Alder	0-19	-	-	0
	20-39	100	0	5
	40-59	89	11	18
	60-79	94	6	36
	80-	100	0	7
Køn	Mand	90	10	21
	Kvinde	96	4	45
Skema udfyldt af	Patienten	95	5	61
	Pårørende	-	-	1
Modersmål	Dansk	94	6	63
	Ikke dansk	-	-	1
Afsnit	Klinisk fysiologisk Afdeling, Viborg	95	5	55
	Øvrige/ikke placeret på afsnit	91	9	11

Tabel 27. Patienternes svar fordelt på baggrundskarakteristika

Hvordan synes du alt i alt, at personalet tog hånd om fejlen/fejlene, efter den/de blev opdaget?							
		Virkelig godt	Godt	Dårligt	Virkelig dårligt	Antal patienter	Personal et havde intet kendskab til fejlen(e)
		%	%	%	%	n	n
Alle		25	25	50	0	8	2
Alder	0-19	-	-	-	-	0	0
	20-39	-	-	-	-	0	0
	40-59	-	-	-	-	3	0
	60-79	20	40	40	0	5	2
	80-	-	-	-	-	0	0
Køn	Mand	-	-	-	-	3	0
	Kvinde	40	20	40	0	5	2
Skema udfyldt af	Patienten	29	29	43	0	7	2
	Pårørende	-	-	-	-	0	0
Modersmål	Dansk	25	25	50	0	8	2
	Ikke dansk	-	-	-	-	0	0
Afsnit	Klinisk fysiologisk Afdeling, Viborg	33	17	50	0	6	1
	Øvrige/ikke placeret på afsnit	-	-	-	-	2	1

Tabel 28. Patienternes svar fordelt på baggrundskarakteristika

		Oplevede du, at der opstod unødigt ventetid under din undersøgelse/behandling i ambulatoriet, der forlængede dit/dine besøg?				Antal patienter	Det kan jeg ikke vurdere
		Nej, slet ikke	Nej, kun i mindre grad	Ja, i nogen grad	Ja, i høj grad		
		%	%	%	%	n	n
Alle		79	12	7	1	148	14
Alder	0-19	-	-	-	-	0	0
	20-39	50	25	25	0	8	1
	40-59	70	16	11	2	44	2
	60-79	83	11	5	1	81	9
	80-	100	0	0	0	15	2
Køn	Mand	82	9	7	2	45	4
	Kvinde	78	14	8	1	103	10
Skema udfyldt af	Patienten	79	13	7	1	135	13
	Pårørende	100	0	0	0	5	0
Modersmål	Dansk	79	13	7	1	141	11
	Ikke dansk	50	0	50	0	2	3
Afsnit	Klinisk fysiologisk Afdeling, Viborg	79	12	8	2	120	9
	Øvrige/ikke placeret på afsnit	79	14	7	0	28	5

Tabel 29. Patienternes svar fordelt på baggrundskarakteristika

Hvordan vurderer du, at ambulatoriet samarbejdede med andre afdelinger/ambulatorier om din undersøgelse/behandling?								
		Virkelig godt	Godt	Dårligt	Virkelig dårligt	Antal patienter	Det kan jeg ikke vurdere	Der var ikke behov for samarbejde
		%	%	%	%	n	n	n
Alle		22	59	12	6	49	45	72
Alder	0-19	-	-	-	-	0	0	0
	20-39	33	67	0	0	3	0	5
	40-59	10	70	0	20	10	16	21
	60-79	26	52	19	3	31	24	40
	80-	20	80	0	0	5	5	6
Køn	Mand	33	54	8	4	24	9	15
	Kvinde	12	64	16	8	25	36	57
Skema udfyldt af	Patienten	24	57	13	7	46	38	68
	Pårørende	-	-	-	-	1	2	1
Modersmål	Dansk	22	60	13	4	45	41	69
	Ikke dansk	33	33	0	33	3	1	1
Afsnit	Klinisk fysiologisk Afdeling, Viborg	23	67	8	3	39	38	56
	Øvrige/ikke placeret på afsnit	20	30	30	20	10	7	16

Tabel 30. Patienternes svar fordelt på baggrundskarakteristika

Har du i forbindelse med dit/dine besøg i ambulatoriet modtaget skriftlig information om din sygdom og undersøgelse/behandling?				
		Ja	Nej	Antal patienter
		%	%	n
Alle		58	42	166
Alder	0-19	-	-	0
	20-39	56	44	9
	40-59	57	43	47
	60-79	63	38	96
	80-	36	64	14
Køn	Mand	55	45	49
	Kvinde	60	40	117
Skema udfyldt af	Patienten	58	42	154
	Pårørende	-	-	4
Modersmål	Dansk	59	41	157
	Ikke dansk	-	-	4
Afsnit	Klinisk fysiologisk Afdeling, Viborg	59	41	132
	Øvrige/ikke placeret på afsnit	56	44	34

Tabel 31. Patienternes svar fordelt på baggrundskarakteristika

Hvordan vurderer du alt i alt den skriftlige information, du fik i ambulatoriet?							
		Virkelig god	God	Dårlig	Virkelig dårlig	Antal patienter	Jeg læste den ikke
		%	%	%	%	n	n
Alle		21	77	1	1	86	0
Alder	0-19	-	-	-	-	0	0
	20-39	40	60	0	0	5	0
	40-59	33	63	0	4	27	0
	60-79	14	84	2	0	49	0
	80-	0	100	0	0	5	0
Køn	Mand	17	83	0	0	24	0
	Kvinde	23	74	2	2	62	0
Skema udfyldt af	Patienten	23	75	1	1	80	0
	Pårørende	-	-	-	-	1	0
Modersmål	Dansk	22	77	1	0	81	0
	Ikke dansk	-	-	-	-	2	0
Afsnit	Klinisk fysiologisk Afdeling, Viborg	24	74	1	0	70	0
	Øvrige/ikke placeret på afsnit	6	88	0	6	16	0

Tabel 32. Patienternes svar fordelt på baggrundskarakteristika

		Hvordan vurderer du alt i alt den mundtlige information, du fik i ambulatoriet?				Antal patienter n
		Virkelig god %	God %	Dårlig %	Virkelig dårlig %	
Alle		25	67	6	2	159
Alder	0-19	-	-	-	-	0
	20-39	22	67	11	0	9
	40-59	21	72	6	0	47
	60-79	27	66	5	2	86
	80-	24	59	12	6	17
Køn	Mand	32	58	6	4	50
	Kvinde	21	72	6	1	109
Skema udfyldt af	Patienten	26	67	6	1	147
	Pårørende	20	60	0	20	5
Modersmål	Dansk	25	67	6	2	150
	Ikke dansk	-	-	-	-	4
Afsnit	Klinisk fysiologisk Afdeling, Viborg	28	65	5	2	130
	Øvrige/ikke placeret på afsnit	7	79	10	3	29

Tabel 33. Patienternes svar fordelt på baggrundskarakteristika

Var du tryk eller utryk, da du tog hjem efter dit/dine besøg i ambulatoriet?						
		Meget tryk	Tryk	Utryk	Meget utryk	Antal patienter
		%	%	%	%	n
Alle		31	61	6	2	173
Alder	0-19	-	-	-	-	0
	20-39	67	22	11	0	9
	40-59	41	49	8	2	49
	60-79	26	68	4	2	97
	80-	17	78	6	0	18
Køn	Mand	33	57	8	2	51
	Kvinde	30	63	5	2	122
Skema udfyldt af	Patienten	32	62	5	1	160
	Pårørende	20	60	0	20	5
Modersmål	Dansk	32	62	5	1	163
	Ikke dansk	0	40	40	20	5
Afsnit	Klinisk fysiologisk Afdeling, Viborg	33	60	6	1	139
	Øvrige/ikke placeret på afsnit	24	68	6	3	34

Tabel 34. Patienternes svar fordelt på baggrundskarakteristika

		Hvordan vurderer du, at ambulatoriet og den kommunale hjemmepleje/hjemmesygepleje samarbejdede om dit undersøgelses-/behandlingsforløb?				Antal patienter	Det kan jeg ikke vurdere	Ikke aktuelt for mig
		Virkelig godt	Godt	Dårligt	Virkelig dårligt			
		%	%	%	%	n	n	n
Alle		33	57	10	0	21	10	139
Alder	0-19	-	-	-	-	0	0	0
	20-39	100	0	0	0	1	0	8
	40-59	29	57	14	0	7	1	40
	60-79	33	50	17	0	6	7	82
	80-	29	71	0	0	7	2	9
Køn	Mand	25	63	13	0	8	5	38
	Kvinde	38	54	8	0	13	5	101
Skema udfyldt af	Patienten	32	58	11	0	19	8	130
	Pårørende	0	100	0	0	1	2	2
Modersmål	Dansk	32	58	11	0	19	9	132
	Ikke dansk	0	100	0	0	1	1	3
Afsnit	Klinisk fysiologisk Afdeling, Viborg	35	55	10	0	20	9	108
	Øvrige/ikke placeret på afsnit	0	100	0	0	1	1	31

Tabel 35. Patienternes svar fordelt på baggrundskarakteristika

		Hvordan vurderer du, at ambulatoriet har orienteret din praktiserende læge om dit undersøgelses-/behandlingsforløb?					Antal patienter n	Det kan jeg ikke vurdere n
		Virkelig godt %	Godt %	Dårligt %	Virkelig dårligt %			
Alle		19	69	10	3	115	60	
Alder	0-19	-	-	-	-	0	0	
	20-39	0	83	17	0	6	3	
	40-59	26	62	6	6	34	16	
	60-79	16	70	12	1	67	30	
	80-	25	75	0	0	8	11	
Køn	Mand	21	58	18	3	33	18	
	Kvinde	18	73	6	2	82	42	
Skema udfyldt af	Patienten	20	68	9	3	109	53	
	Pårørende	0	50	50	0	2	3	
Modersmål	Dansk	21	68	10	1	107	57	
	Ikke dansk	0	50	0	50	4	1	
Afsnit	Klinisk fysiologisk Afdeling, Viborg	19	71	7	2	94	47	
	Øvrige/ikke placeret på afsnit	19	57	19	5	21	13	

Tabel 36. Patienternes svar fordelt på baggrundskarakteristika

		Har du i forbindelse med dit undersøgelses-/behandlingsforløb i ambulatoriet været i tvivl om din livsstils betydning for dit helbred?				Antal patienter n	Ikke aktuelt for mig n
		Nej, slet ikke %	Nej, kun i mindre grad %	Ja, i nogen grad %	Ja, i høj grad %		
Alle		49	23	19	10	113	59
Alder	0-19	-	-	-	-	0	0
	20-39	100	0	0	0	5	4
	40-59	52	24	21	3	29	20
	60-79	43	26	18	13	68	28
	80-	55	9	27	9	11	7
Køn	Mand	31	31	28	11	36	15
	Kvinde	57	19	14	9	77	44
Skema udfyldt af	Patienten	50	21	18	10	103	56
	Pårørende	0	75	0	25	4	1
Modersmål	Dansk	48	24	18	10	105	57
	Ikke dansk	50	0	50	0	4	1
Afsnit	Klinisk fysiologisk Afdeling, Viborg	47	24	22	8	93	45
	Øvrige/ikke placeret på afsnit	55	20	5	20	20	14

Tabel 37. Patienternes svar fordelt på baggrundskarakteristika

Fik du hjælp af ambulatoriet, til det du henvendte dig med?							
		Ja, i høj grad	Ja, i nogen grad	Nej, kun i mindre grad	Nej, slet ikke	Antal patienter	Det kan jeg ikke vurdere
		%	%	%	%	n	n
Alle		63	34	1	1	134	34
Alder	0-19	-	-	-	-	0	0
	20-39	75	25	0	0	8	1
	40-59	53	47	0	0	36	13
	60-79	68	30	1	1	77	16
	80-	62	31	8	0	13	4
Køn	Mand	56	41	0	2	41	8
	Kvinde	67	31	2	0	93	26
Skema udfyldt af	Patienten	64	33	2	1	123	33
	Pårørende	-	-	-	-	4	0
Modersmål	Dansk	65	33	2	1	128	32
	Ikke dansk	0	100	0	0	3	2
Afsnit	Klinisk fysiologisk Afdeling, Viborg	66	32	1	1	109	26
	Øvrige/Ikke placeret på afsnit	52	44	4	0	25	8














Bilag 5: Kommentarsamling

Nedenfor er indsat de kommentarer, som patienterne er kommet med i forbindelse med udfyldningen af spørgeskemaet. Kommentarerne er vist i deres fulde ordlyd. Kommentarerne er endvidere anonymiseret, og kun kommentarer som giver mening, når de står alene, er medtaget. Patienternes kommentarer er således nedskrevet, hvad enten de har været positive eller negative, mens faktuelle oplysninger er udeladt, hvis de løsrevet fra andre oplysninger i spørgeskemaet ikke giver mening.

Kommentarsamlingen er opdelt efter afdelingens afsnit. For afsnit med færre end fem besvarelser vises afsnittets kommentarer under "Øvrige/ikke placeret på afsnit". Patienten er tildelt et patient-id, så det inden for hvert afsnit er muligt at følge den enkelte patient og se, om patienten har knyttet en eller flere kommentarer til spørgeskemaet. Patientens samlede indtryk er indsat, så det er muligt at sammenholde patienternes samlede indtryk med patienternes kommentarer.

Klinisk fysiologisk Afdeling, Viborg

Skriv her, hvis du synes, ambulatoriet kunne gøre noget bedre, og/eller hvis du synes, ambulatoriet gjorde noget særligt godt








	ID	Kommentar	Patientens samlede indtryk
	3	Jeg er godt tilfreds.	Godt
	4	På grund af lægebesøg og efterfølgende ambulatoriebesøg, hvor jeg til begge instanser skulle møde fastende, oplevede jeg megen venlighed og stor omsorg fra personalet, der sørgede for forplejning inden hjemtransport.	Godt
	6	Alle personaler var flinke og rare mod mig.	Godt
	14	Jeg fik en meget god behandling.	Virkelig godt
	18	Behageligt personale!	Virkelig godt
	19	Min fysioterapeut var rigtig dygtig!	Virkelig godt
	22	Jeg kontaktede sekretæren for at oplyse, jeg kunne komme med kort varsel, hvis de fik et afbud. Det var der den efterfølgende dag, og derved fik jeg rykket min undersøgelse frem fra marts til februar - meget tilfredsstillende. Måske kunne det være en del af proceduren ved afbud at kontakte patienter på venteliste.	Virkelig godt
	24	Utilfreds med organkirurgisk afdeling. Manglende information.	Godt
	28	Særdeles gode til at samarbejde med andre afdelinger.	Virkelig godt
	29	På trods af forkert dato på indkaldelsen lykkedes det at få mig undersøgt alligevel, hvilket jeg naturligvis kun kan være tilfreds med.	Godt
	31	Min fysioterapeut var meget omhyggelig.	Godt
	32	Det var en rutineundersøgelse, og alt forløb helt ukompliceret og tilfredsstillende.	Godt
	36	Undersøgelserne, som jeg fik udført, skulle være sendt videre til Silkeborg Sygehus, men det skete tilsyneladende ikke.	Dårligt

Klinisk fysiologisk Afdeling, Viborg

Har du uddybende kommentarer til forløbet inden dit første besøg eller til din modtagelse i ambulatoriet?





ID	Kommentar	Patientens samlede indtryk
1	Jeg havde ingen ventetid mht. indkaldelse, da jeg blev henvist fra Thisted Sygehus. Jeg var indlagt der og fik at vide fra den ene dag til den anden, at jeg skulle undersøges i Viborg den næste dag.	Virkelig godt
2	Var per brev blevet bedt om at komme i god tid. Det gjorde vi og blev mødt med ordene "Kommer I allerede!". Derefter kom vi ind på en stue med liggende patienter og nogle hårde stole. Min [hjerter-syge] mand blev efterhånden meget træt og var ved at falde om på gulvet, men plejepersonalet havde kun travlt med de patienter, der allerede lå ned. Til sidst måtte jeg selv tage affære. Oplevede bestemt ingen situationsforømmelse hos personalet. Først da en læge langt om længe kom, mødte vi venlighed og forståelse.	Dårligt
4	Jeg modtog en meget fyldestgørende skriftlig information om undersøgelsesforløbet, hvilket var dejligt.	Godt
5	Det er nogle kedelige områder. Læsestof er mange måneder gamle. (Stolen er OK.)	Godt
8	Jeg var hos lægen fredag. Mandag ringede de fra hospitalet, om jeg kunne komme tirsdag, så ingen ventetid.	Godt
11	Jeg ventede ude på gangen, det vil jeg ikke kalde venteværelse.	Godt
12	Ingen venteværelse. Kun stole på gangen, men ok, da der ingen ventetid var.	Godt
13	Jeg blev kaldt ind fem minutter før tid.	Godt
15	Da det var første gang, jeg var på Viborg Sygehus kunne jeg godt ønske tydeligere afmærkning.	Godt
16	Jeg har været på ambulatorium på Regionshospitalet Viborg i en time til scanning af halspulsåren. Med venlig hilsen.	Intet svar
17	[Tiden], fra jeg var til brystkræftscanning, og til jeg skulle til yderligere undersøgelse, synes jeg, var alt for lang. Samt hvor jeg så fik at vide, jeg havde en knude i brystet, som skulle fjernes - hvilket først kunne ske [en måned senere]. Den tid var streng - og lang! Men ellers er [XX] afdelingens personale fantastisk.	Godt
23	Få dage efter min læge havde bestilt scanningen, kom der besked om tidspunkt for undersøgelsen. Ventetiden var kort. Så det var alt sammen meget positivt!	Intet svar
24	Dårlig kommunikation mellem afdelingerne.	Godt
26	Det kunne være rart, om man altid blev mødt af den samme sygeplejerske, men jeg ved godt, de er pressede, så det kan måske være svært.	Virkelig godt

Bilag 5

- | | | | |
|---|----|---|---------------|
|  | 27 | Første gang, jeg var i ambulatoriet, var der ca. ti min. Ventetid, men anden gang, jeg var der, kom jeg en halv time for tidlig ved en fejl, men jeg blev presset ind i programmet der en halv time før, fordi de synes, at det var synd, hvis jeg skulle gå igen og komme tilbage en halv time senere. | Godt |
|  | 29 | Indkaldelsesdatoen var forkert. | Godt |
|  | 30 | Har set spørgsmålene foreløbigt igennem. Mener at ramme mest præcist med følgende karakteristik, ud fra mit indtryk af betjeningen ved mine - heldigvis få - besøg i ambulatoriet: acceptabelt, ikke imponerende. Fin lægebetjening. | Intet svar |
|  | 32 | Ingen problemer overhovedet, alt var helt OK :) | Godt |
|  | 34 | Hvorfor bliver man kaldt ind til undersøgelse et kvarter før, afdelingen åbner, og de starter med at blive briefet om dagen? | Godt |
|  | 35 | Jeg havde glemt at jeg skulle til kontrol efter to år. Jeg blev indkaldt "lyn" hurtigt. | Virkelig godt |
|  | 39 | Det var den første gang, der var ventetid. Lægen blev indkaldt til afdelingen. Anden gang var der ingen ventetid. | Godt |

Klinisk fysiologisk Afdeling, Viborg

Oplevede du, at der skete fejl i forbindelse med dit/dine besøg i ambulatoriet? (Beskrivelse af fejl ved kryds i "andet")

	ID	Kommentar	Patientens samlede indtryk
	29	Forkert dato på indkaldelsen.	Godt
	33	For dårlig kommunikation mellem afdelingerne.	Godt
	37	Manglende besked af undersøgelsen.	Godt
	40	Forglemmelse i forløb - måtte komme endnu en gang.	Godt

Klinisk fysiologisk Afdeling, Viborg

Har du uddybende kommentarer til dit undersøgelses-/behandlingsforløb?

ID	Kommentar	Patientens samlede indtryk
6	Det var godt nok.	Godt
9	Jeg synes, jeg havde fået for dårlig information vedrørende radioaktiv jodbehandling og bad derfor om en samtale med en læge, inden jeg fik behandlingen.	Godt
10	Jeg synes, at undersøgelsen for brystkræftscreening var hård. Jeg havde blodudslæt på begge bryster en hel uge efter.	Godt
11	Ventetiden er alt for lang. Fem-seks mdr.	Godt
13	Jeg blev scannet af en analytiker, som kun havde været ansat i afdelingen i kort tid. Trods det virkede hun yderst kompetent. Talte kun med den ene ansatte under hele besøget i ambulatoriet.	Godt
17	Man føler sig tryk og i gode hænder på afdeling K05, Viborg Sygehus. Personalet der er meget søde og opmærksomme og forsøger at gøre patienten tryk, så man glemmer at være bange.	Godt
20	Min anden undersøgelse i ambulatoriet var planlagt (havde taget betalt fridag fra arbejde), så det var samme læge, der skulle tilse mig... Der var en anden til stede, der ikke havde sat sig ind i sygdomsforløbet/journal :-)	Godt
21	Har gennem flere år gået til undersøgelse, men har stadig ikke nogen diagnose, og kan stadig ikke gå ordentligt - har mange smerter både dag og nat - får meget medicin.	Intet svar
24	Kan ikke få besked efter colostomi.	Godt
36	Læge NN, der forestod undersøgelsen, var en meget selvoptaget og arrogant type, der overhovedet ikke var interesseret i, hvad jeg sagde, og nærmest var sur over, at jeg i det hele taget var kommet.	Dårligt
38	Blev helt glemt - skyldtes nok strejken - gik derefter til egen læge, som så fortsatte behandlingen.	Godt





Klinisk fysiologisk Afdeling, Viborg

Har du uddybende kommentarer til forløbet efter dit/mellem dine besøg i ambulatoriet?

ID	Kommentar	Patientens samlede indtryk
✎ 7	Jeg skulle efter operationen til lægen ca. tre måneder efter, og der ville blive sendt besked, men nu er der gået et halvt år og stadig ingen indkaldelse.	Godt
✎ 18	Det drejer sig om en rutinemæssig undersøgelse en gang årligt. Jeg forventer ikke, at der opstår fejl. Jeg er ikke nervøst anlagt, så alt er godt, indtil jeg hører andet. Derfor stor tryghedsfølelse.	Virkelig godt
✎ 25	At jeg skulle stikkes TRE gange i halsen, før det lykkedes at udtage nok materie til at analysere, og der skulle gå tre måneder fra første til sidste gang, synes jeg er lang ventetid. Der er i dag gået mere end tre måneder, og jeg har stadig ikke fået noget resultat.	Godt
✎ 38	Jeg blev jo, som skrevet, tabt i systemet.	Godt





Øvrige/Ikke placeret på afsnit

Skriv her, hvis du synes, ambulatoriet kunne gøre noget bedre, og/eller hvis du synes, ambulatoriet gjorde noget særligt godt

	ID	Kommentar	Patientens samlede indtryk
	2	Man følte sig tryk som kræftpatient. Varme og smil fra personalet og læge [NN].	Virkelig godt
	3	Venteværelset er trist, når det er en lang gang, men jeg kan godt se, at de fysiske forhold kan være svære at rette om på.	Godt
	6	De var utrolig venlige - men jeg fejlede ikke noget særligt, skulle bare kontrolleres.	Virkelig godt
	8	Personalet som arbejder i ambulatoriet skal forbedre deres erfaringer og uddannelse indenfor faget. Derudover skal personalet være forberedt på at modtage patienter, som ikke er blevet godt informeret om deres sygdom/undersøgelse.	Dårligt

Øvrige/Ikke placeret på afsnit

Har du uddybende kommentarer til forløbet inden dit første besøg eller til din modtagelse i ambulatoriet?

	ID	Kommentar	Patientens samlede indtryk
	3	Venteværelset var en lang gang omkring døren til undersøgelsesstuen.	Godt
	4	Alt gik helt glat, da jeg først - med hjælp af en af personalet - havde fundet stedet!	Virkelig godt
	7	Jeg får den opfattelse, at den givne behandling er noget, der altid lykkedes første gang. Så kommer man til behandling, og så bliver der sagt, at det er meget almindeligt, at man skal af sted 3-4 gange. Jeg mener, at det var en fordel, at man blev oplyst om dette med det samme, således at man kan forholde sig til det.	Godt
	9	Jeg blev overrasket over den korte "ventetid" vedrørende indkaldelse.	Godt




Øvrige/Ikke placeret på afsnit

Oplevede du, at der skete fejl i forbindelse med dit/dine besøg i ambulatoriet? (Beskrivelse af fejl ved kryds i "andet")

	ID	Kommentar	Patientens samlede indtryk
	5	Forkert diagnose.	Godt
	8	Behandling af uerfarent personale.	Dårligt

Øvrige/Ikke placeret på afsnit

Har du uddybende kommentarer til dit undersøgelses-/behandlingsforløb?

	ID	Kommentar	Patientens samlede indtryk
	1	Blev indkaldt til undersøgelser, der lappede over hinanden, hvor den ene undersøgelse blev for gammel og måtte igennem samme undersøgelse to gange. Spild af RESSOURCER.	Godt
	5	Jeg fik stillet diagnosen uden, at jeg blev undersøgt for dette. Det var det rene gætteri. Efter seks mdr. sagde overlægen, at han ikke kender sygdommen.	Godt
	9	Selve undersøgelsen virkede meget mekanisk/rutinepræget.	Godt

Bilag 6: Forholdet mellem den regionale og nationale rapportering på afdelingsniveau

Udover den regionale rapportering af undersøgelsen, som denne rapport er en del af, er der udarbejdet en national standardrapport til alle afdelinger i undersøgelsen. Denne nationale standardrapportering er vedhæftet i bilag 7.

Den regionale rapportering sker i Region Midtjylland ud fra afdelingernes organisering, mens den nationale rapportering sker på baggrund af afdelingernes geografiske placering.

Det betyder, at resultaterne for afdelinger, som geografisk er placeret på flere matrikler, bliver opdelt i flere nationale afdelingsrapporter. Det er derfor ikke nødvendigvis de samme afdelinger, der udgør rapportgrundlaget for henholdsvis den regionale og nationale rapportering.

Herudover kan forskelle mellem resultaterne i nærværende rapport og i de nationale rapporter skyldes, at førstnævnte bygger på et bredere, men potentielt mindre repræsentativt patientudtræk. Den nationale standardrapportering bygger således udelukkende på en tilfældig stikprøve bestående af maksimum 400 patienter per geografisk afdeling.⁹ Den regionale rapportering bygger af hensyn til rapporteringen på afsnitsniveau derimod også på et supplerende patientudtræk, der sikrede, at spørgeskemaet blev sendt til minimum 30 patienter fra hvert afsnit, hvis dette var muligt.

Det betyder at afsnit med få patienter potentielt er overrepræsenteret og derved kan have en uforholdsvist stor indflydelse på afdelingsresultaterne i den regionale rapportering, hvis patienterne fra de pågældende afsnit adskiller sig markant fra afdelingens øvrige patienter.

I den nationale rapportering sammenlignes de geografiske afdelingers resultater på de nationale spørgsmål med det samlede resultat for det speciale, som de pågældende afdelinger tilhører. Det er andel positive svar, der sammenlignes, og patienternes svar er i den forbindelse kode på samme måde som i den regionale afrapportering (jf. bilag 3).

Den nationale rapportering består for hver geografisk afdeling af en figurdel og en tabeldel. I figurdelen er hvert spørgsmål vist med en liggende søjle, hvor søjlerne er sorteret efter andel positive besvarelser. Tabeldelen består af en tabel per spørgsmål og viser de eksakte andele af patienter, der har benyttede de forskellige svarkategorier. Herudover er der i bilag 7 vedhæftet en uddybende læsevejledning til figur- og tabelmaterialet samt en oversigt over, hvilke standarder i Den Danske Kvalitetsmodel som de nationale spørgsmål i undersøgelsen indgår i som indikatorer.

⁹ For afdelinger med færre end 20 besvarelser fra denne stikprøve er der ikke udarbejdet en nationale rapport, og en sådan er derfor ikke vedhæftet.