

**LANDSDÆKKENDE
PATIENTUNDERSØGELSER 2009**

Ambulatorium



**Denne rapport er udarbejdet for
ambulante patienter på**

**Samsø
Århus Sygehus**

Den Landsdækkende Undersøgelse af Patientoplevelser 2009 for Region Midtjylland

Spørgeskemaundersøgelse blandt 15.431 indlagte og 34.262 ambulante patienter i Region Midtjylland.

Rapporten er udarbejdet af

Center for Kvalitetsudvikling
Region Midtjylland
Olof Palmes Allé 15
8200 Århus N

med undtagelse af bilag 7, som er udarbejdet af Enheden for Brugerundersøgelser.

© Center for Kvalitetsudvikling

Rapporten kan hentes på Center for Kvalitetsudviklings hjemmeside
<http://www.rm.dk/sundhed/organisation/center+for+kvalitetsudvikling> eller ved at kontakte

Center for Kvalitetsudvikling
Olof Palmes Allé 15
8200 Århus N
Tlf. 87284911
Center.kvalitetsudvikling@stab.rm.dk

December 2009

Indholdsfortegnelse

1	Indledning	1
2	Læsevejledning og begrebsafklaring	3
3	Afdelingens resultater – et hurtigt overblik	5
4	Afdelingens resultater set i forhold til de øvrige afdelinger på hospitalet.....	9
	Bilag 1: Spørgeskema, følge- og påmindelsesbrev	23
	Bilag 2: Undersøgelsesmetode.....	29
	Bilag 3: Den statistiske databehandling.....	33
	Bilag 4: Frekvens- og krydstabeller med patienternes baggrundskarakteristika.....	37
	Bilag 5: Kommentarsamling	70
	Bilag 6: Forholdet mellem den regionale og nationale rapportering på afdelingsniveau.....	80
	Bilag 7: Den nationale rapportering på afdelingsniveau	(vedhæftet)

1 Indledning

Afdelingens patienter blev i maj spurgt om deres oplevelser i forbindelse med deres besøg på afdelingen. Patienternes svar er gengivet i denne rapport.

Baggrund

Baggrunden for rapporten er, at Danske Regioner og Regionssundhedsdirektørkredsen har besluttet at foretage en årlig landsdækkende undersøgelse af patientoplevelser blandt indlagte og ambulante patienter på landets offentlige sygehuse samt patienter, som har været behandlet på et privathospital efter reglerne om udvidet frit sygehusvalg.

Formål

Undersøgelsen gennemføres som en spørgeskemaundersøgelse og har til formål at bidrage med input og identificere indsatsområder i arbejdet med kvalitetsforbedringer på afsnits-, afdelings-, hospitals-, regions- og specialniveau. Undersøgelsen indeholder både en national og en regional del og giver således regionerne mulighed for at få patienternes vurderinger af områder, som der fokuseres særligt på i den pågældende region.

Region Midtjylland har i den regionale del valgt at bygge videre på erfaringerne fra de tidligere regionale undersøgelser, og den regionale del indeholder derfor allerede afprøvede spørgsmålsformuleringer og flere åbne kommentarfelder, hvor patienter kan uddybe deres svar. Herudover har regionens hospitaler haft mulighed for at få hospitalsspecifikke spørgsmål med i spørgeskemaet.

Organisering

Undersøgelsen gennemføres på vegne af regionerne. Projektledelsen af undersøgelsens nationale del varetages af Enheden for Brugerundersøgelser, der sammen med Center for Kvalitetsudvikling i Region Midtjylland udgør projektsekretariatet. Projektledelsen af undersøgelsens regionale del varetages i Region Midtjylland af Center for Kvalitetsudvikling.

Rapporteringen

Den nationale del af undersøgelsen erstatter de landsdækkende undersøgelser af patientoplevelser, som tidligere blev gennemført hvert andet år (2000 - 2006) for indlagte patienter på hospitalsniveau. Den nationale del rapporteres i en forholdsvis kortfattet standardrapport til alle afdelinger i undersøgelsen, hvor afdelingerne defineres på baggrund af deres geografiske placering og sammenlignes med det samlede resultat for det speciale, som den pågældende afdeling tilhører. Region Midtjylland har valgt at vedhæfte den nationale rapportering som et selvstændigt bilag (bilag 7) i bilagsmaterialet til den mere omfattende regionale rapportering, der også omfatter de enkelte afsnit på afdelingerne, hvor patientgrundlaget giver mulighed for det.

I den regionale rapportering i Region Midtjylland rapporteres alle spørgsmål i spørgeskemaet på hospitals-, afdelings- og afsnitsniveau. Den regionale rapportering følger de organisatoriske enheder frem

for de geografiske enheder. Rapporteringen tager udgangspunkt i Sundhedsstyrelsens Sygehusafdelingsklassifikation, men er i samarbejde med hospitalerne tilpasset organiseringen på hospitalerne. For afdelinger og afsnit med færre end 15 svar udarbejdes der ingen regional rapport, og disse svar indgår således udelukkende i rapporteringen på de højere organisatoriske niveauer.¹

Rapportgrundlag

Denne rapport giver en tilbagemelding på, hvordan patienter, der inden for perioden 26. januar – 8. marts 2009 havde et eller flere ambulante besøg på afdelingen, oplevede deres besøg. Tabel 1 opsummerer kort datagrundlaget for rapporten.

Tabel 1. Datagrundlaget for rapporten

Patienter fra afdelingen udtrukket til undersøgelsen:	96
Besvarelser fra afdelingens patienter:	51
Afdelingens svarprocent:	53%

Rapportens opbygning

Efter en kort læsevejledning og begrebsafklaring (kapitel 2) præsenteres afdelingens resultater i kapitel 3-4. Kapitel 3 giver et hurtigt overblik over patienternes tilfredshed på spørgsmålene i spørgeskemaet, hvorefter kapitel 4 gennemgår patienternes svar mere detaljeret. I den forbindelse sammenlignes afdelingens resultat med resultaterne for de øvrige afdelinger på hospitalet. Præsentationen følger temaopdelingen i spørgeskemaet. Spørgsmålene om patienternes samlede indtryk vises dog altid før de øvrige temaer i spørgeskemaet.²

Bilagssamlingen

Bilag 1 i rapportens bilagssamling indeholder en udgave af det spørgeskema samt følge- og påmindelsesbrev, som patienterne fik tilsendt. Herefter giver bilag 2 en mere udførlig beskrivelse af den anvendte undersøgelsesmetode, herunder spørgeskemaets opbygning, valideringen af spørgeskemaets indhold og hvilke patienter, der er inkluderet i undersøgelsen. Bilag 3 præsenterer de statistiske og metodiske valg, som ligger til grund for rapporten. Frekvens- og krydstabellerne i bilag 4 viser, hvordan patienter med forskellige baggrundskarakteristika (eksempelvis køn, alder og modersmål) har svaret på spørgsmålene i spørgeskemaet. Herefter er alle patienternes kommentarer gengivet i bilag 5. Bilag 6 beskriver kort forholdet mellem den regionale rapportering, som nærværende rapport er en del af, og den nationale rapportering, der er vedhæftet i bilag 7.

¹ Patienter, som det ikke har været muligt at placere på afsnitsniveau, indgår ligeledes udelukkende i rapporteringen på de højere organisatoriske niveauer.

² Uafhængigt af spørgsmålets placering i spørgeskemaet vises et eventuelt hospitalsspecifikt spørgsmål i et tema for sig selv efter de øvrige temaer.

2 Læsevejledning og begrebsafklaring

Tilfredse og ikke-tilfredse patienter

I rapporten skelnes der for de fleste spørgsmål mellem tilfredse og ikke-tilfredse patienter, hvor patienter, hvis svar må betegnes som udtryk for en positiv vurdering eller oplevelse, karakteriseres som tilfredse. Patienterne karakteriseres eksempelvis som tilfredse, hvis de har benyttet svarmulighederne "Virkelig godt" eller "Godt", mens patienterne karakteriseres som ikke-tilfredse, hvis de har benyttet svarmulighederne "Dårligt" eller "Virkelig dårligt".

Dette har dels til formål at forenkle rapporteringen i kapitel 3 og er dels en forudsætning for de statistiske test i kapitel 4. I enkelte spørgsmål i spørgeskemaet lader svarkategorierne sig ikke opdele i tilfredse og ikke-tilfredse, og disse spørgsmål vises derfor ikke i kapitel 3, ligesom patienternes svar på disse spørgsmål ikke sammenlignes med resultatet på de øvrige afdelinger på hospitalet.

Tabel 4 i bilag 3 viser samtlige svarmuligheder, der karakteriseres som tilfredse og ikke-tilfredse.

Svar der ikke indgår i beregningerne

Patienter, som ikke har svaret på spørgsmålene eller har angivet flere svar, er ekskluderet fra analyserne. Flere af spørgsmålene i spørgeskemaet indeholder neutrale svarkategorier som eksempelvis "Det kan jeg ikke vurdere" eller "Det husker jeg ikke". Patienter, der har benyttet disse, er ligeledes ekskluderet fra analyserne af de pågældende spørgsmål.³

Tabel 3 i bilag 3 indeholder en oversigt med svarmulighederne, der karakteriseres som neutrale.

Spørgsmålene i undersøgelsen

Af præsenteringsmæssige hensyn vises spørgsmålene i kapitel 3 udelukkende i en afkortet og let omformuleret form, mens spørgsmålenes afkortede såvel som oprindelige form benyttes i kapitel 4.

Spørgsmålenes oprindelige og uafkortede form kan ligeledes findes i bilag 1, hvor det udsendte spørgeskema er indsat.

Husk kommentarsamlingen

Det er vigtigt at huske, at en spørgeskemaundersøgelse som denne giver et forenklet billede af patienternes egentlige oplevelser og vurdering af deres besøg på afdelingen. Overvej hvad det kunne være, der fik patienterne til at svare, som de gjorde. Diskuter det med kolleger – eller spørg patienterne! Nogle af svarene findes måske i patienternes kommentarer, som er gengivet i kommentarsamlingen (bilag 5).

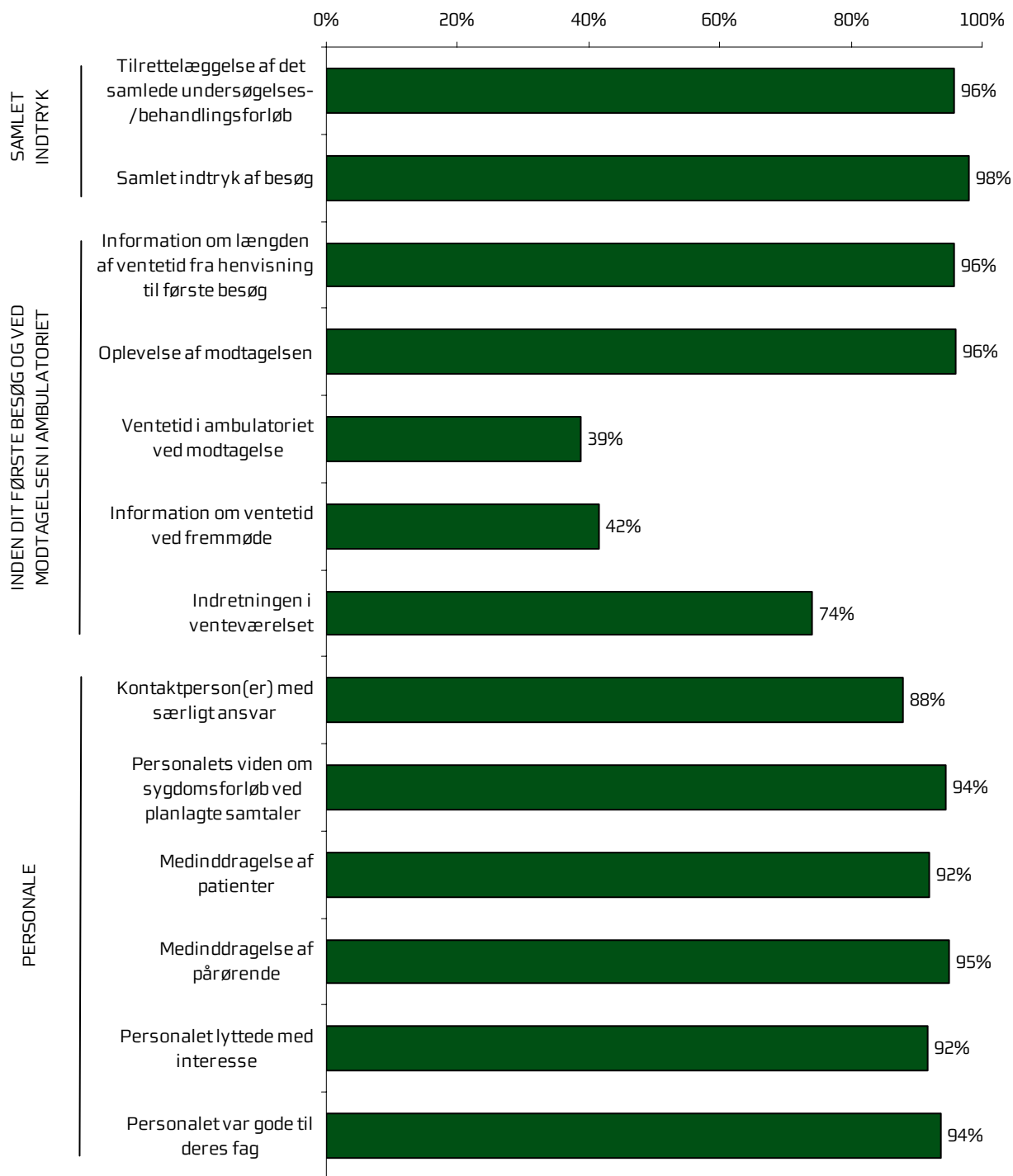
³ For spørgsmålet vedrørende kontaktperson(er) vises svarene endvidere udelukkende for patienter, der har haft mere end ét ambulant besøg på afdelingen.

3 Afdelingens resultater – et hurtigt overblik

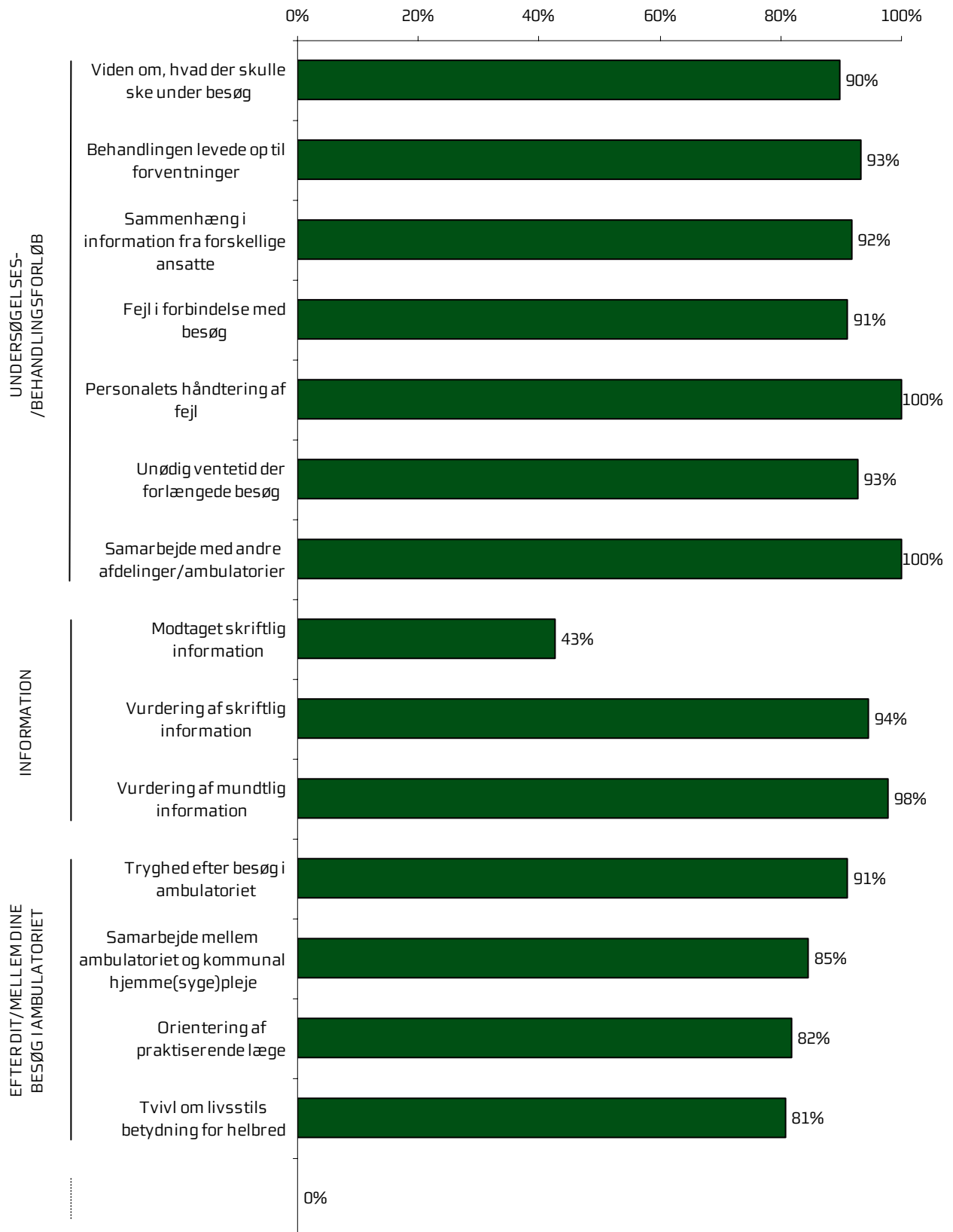
Dette kapitel giver et hurtigt overblik over tilfredsheden blandt afdelingens patienter. Den nedenstående figur viser andelen af patienter, hvis svar på de forskellige spørgsmål i spørgeskemaet må betegnes som udtryk for en positiv vurdering eller oplevelse, og figuren indikerer således, hvilke områder afdelingen klarer sig henholdsvis godt og mindre godt på.

I figuren er spørgsmålene vist temavist med patienternes samlede indtryk som det første tema. Den lodrette tekst yderst til venstre i figuren viser, hvilket tema de forskellige spørgsmål hører under. Den øverste søjle i figur 1 viser således andelen af patienterne, der alt i alt var tilfredse med tilrettelæggelsen af deres samlede undersøgelses-/behandlingsforløb.

Figur 1. Oversigt over andel tilfredse patienter på afdelingen



Figur 1. Oversigt over andel tilfredse patienter på afdelingen (fortsat)



4 Afdelingens resultater set i forhold til de øvrige afdelinger på hospitalet

Hvordan ser afdelingens resultater ud sammenlignet med resultaterne for de øvrige afdelinger på hospitalet?

I dette kapitel præsenteres patienternes svar temavis med et dobbelttopslag. I dobbelttopslagene vises den fulde svarfordeling for spørgsmålene inden for temaet, og andelen af afdelingens patienter, der er tilfredse, sammenlignes med andel tilfredse patienter på hospitalet og henholdsvis de dårligst og bedst placerede af hospitalets afdelinger.⁴

Siderne i dobbelttopslagene

I dobbelttopslagene på de følgende sider vises patienternes svar på spørgsmålene inden for det pågældende tema på venstre side. I figurerne er den/de positive svarkategori/svarkategorier, der karakteriseres som tilfredse, vist i grønne nuancer, mens den mest negative svarkategori altid er mørkerød. Parenteserne efter spørgsmålet angiver, hvor mange patienter (n) der på de pågældende spørgsmål har benyttet én af de viste svarkategorier.

Den højre side i dobbelttopslaget viser andel tilfredse patienter på afdelingen, hospitalets øvrige afdelinger og henholdsvis de dårligst og bedst placerede af hospitalets øvrige afdelinger. I de kommende undersøgelsesrunder vil andel tilfredse patienter i tidligere undersøgelsesrunder ligeledes være vist.

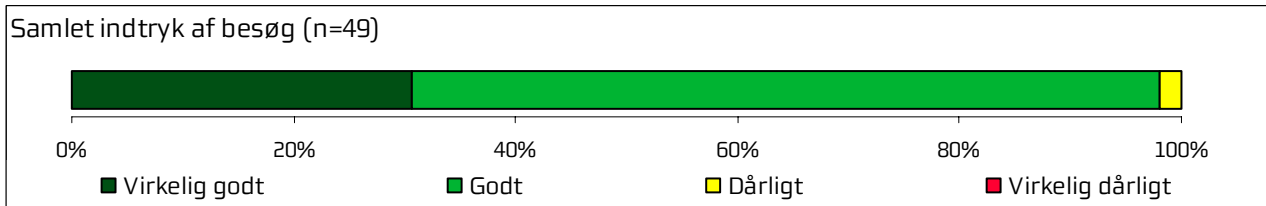
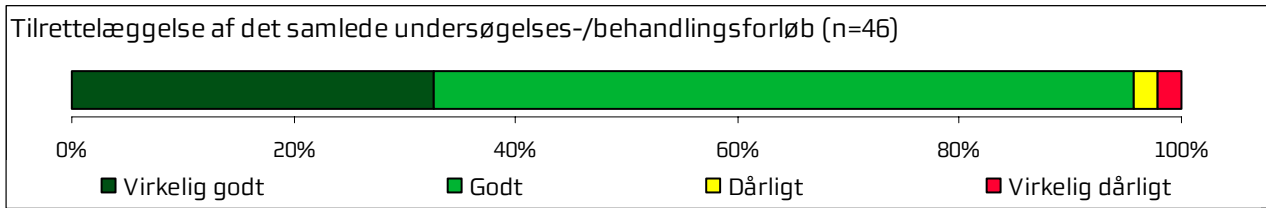
Tilfældige forskelle?

Det er undersøgt, hvorvidt forskellene mellem andel tilfredse patienter kan tilskrives statistiske tilfældigheder. Forskellene er derfor signifikantstestet, og signifikante forskelle er markeret med en stjerne bag de andele som afdelingens resultat sammenlignes med. En stjerne betyder således, at forskellen mellem den pågældende andel tilfredse og andel tilfredse blandt afdelingens patienter er større end den ville være, hvis svarene var placeret tilfældigt, og forskellen kan derfor ikke tilskrives statistiske tilfældigheder.

I bilag 3 er de statistiske og metodiske valg, der ligger til grund for signifikantstestene, beskrevet mere detaljeret.

⁴ Afdelingens resultater indgår således ikke i beregningen af andel tilfredse på hospitalet og henholdsvis "Dårligste" og "Bedste" af hospitalets afdelinger.

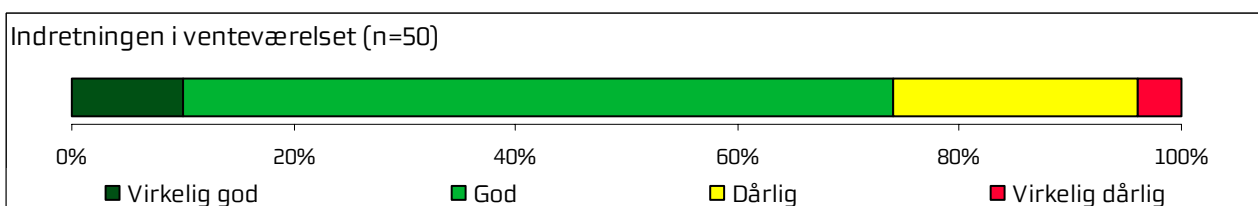
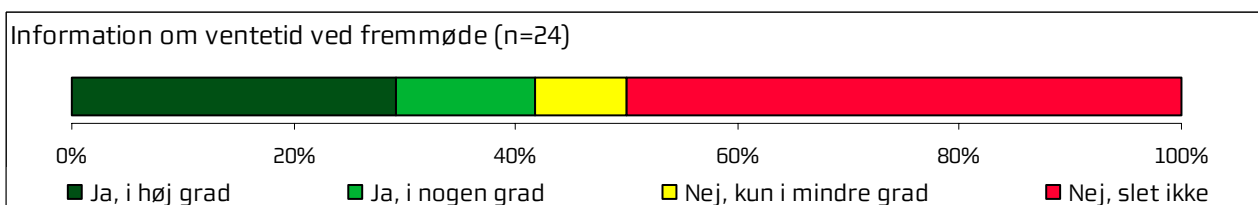
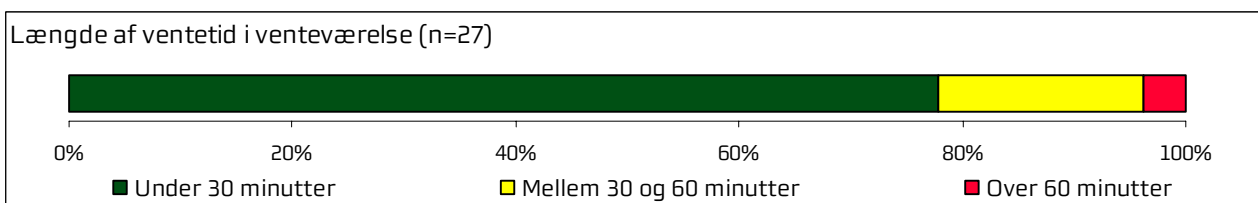
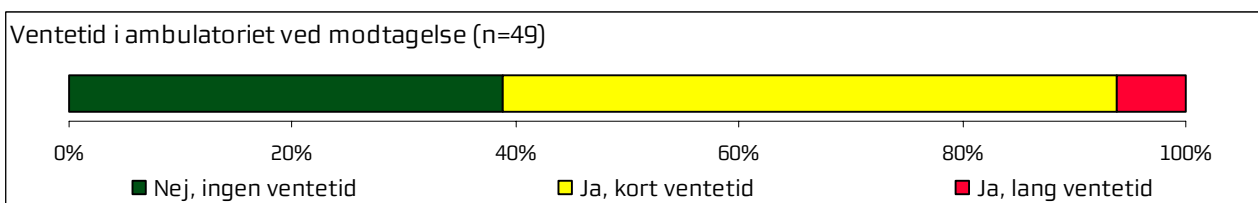
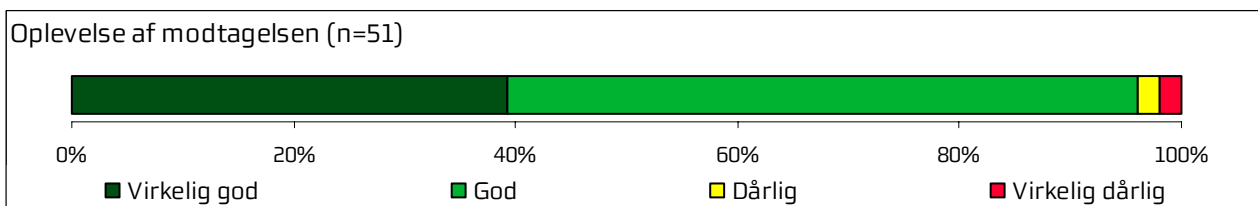
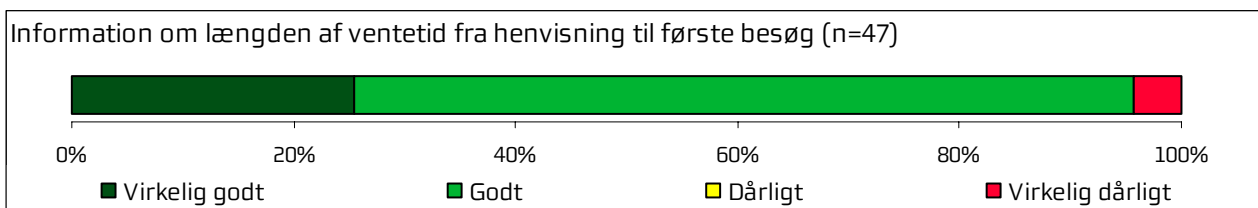
4.1 Samlet indtryk



Afdelingens resultater set i forhold til de øvrige afdelinger på hospitalet

	2009	2010	2011	Bedste	Dårligste	Gennemsnit
Hvordan vurderer du alt i alt, at dit samlede undersøgelses-/behandlingsforløb var tilrettelagt?	96%	-	-	98%	89%	93%
Hvad er dit samlede indtryk af dit/dine besøg i ambulatoriet?	98%	-	-	97%	90%	94%

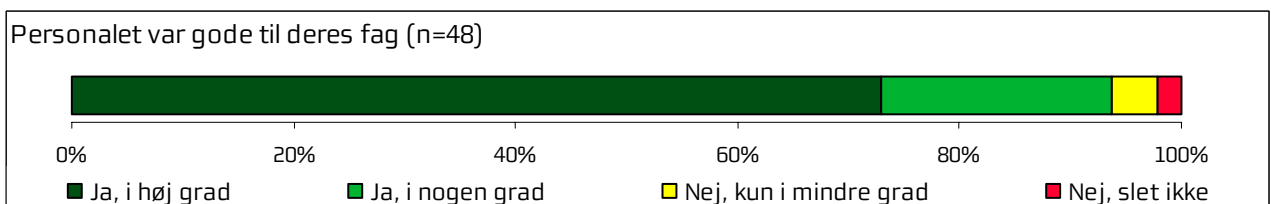
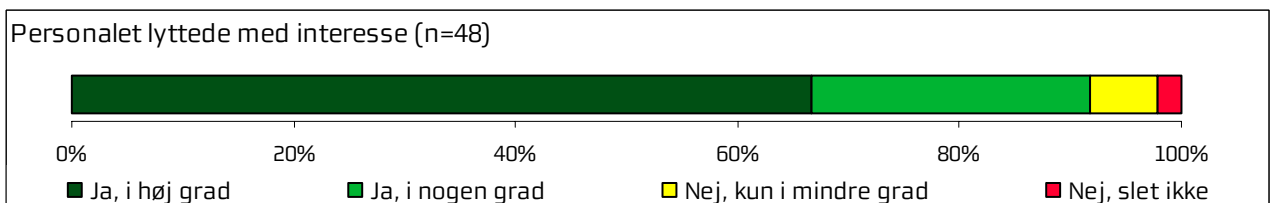
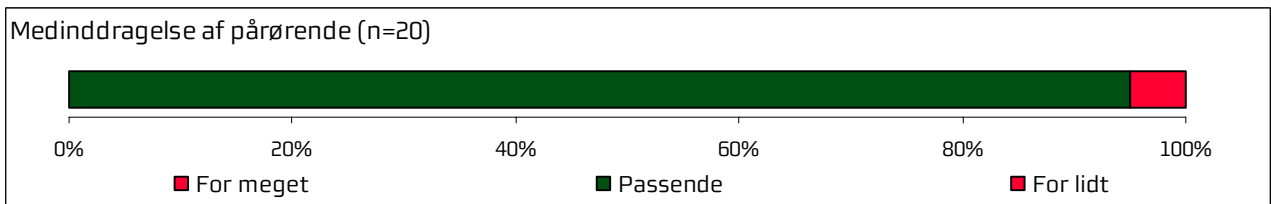
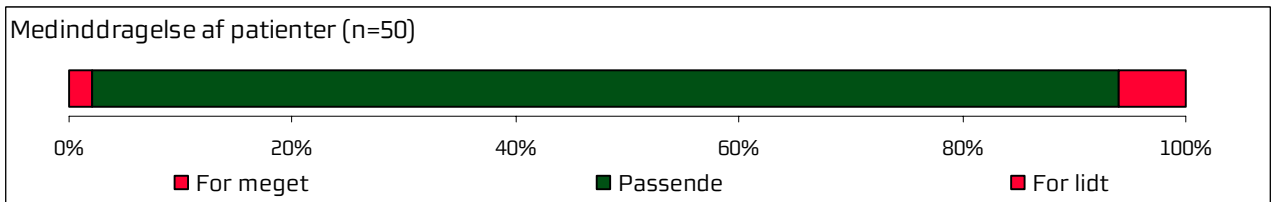
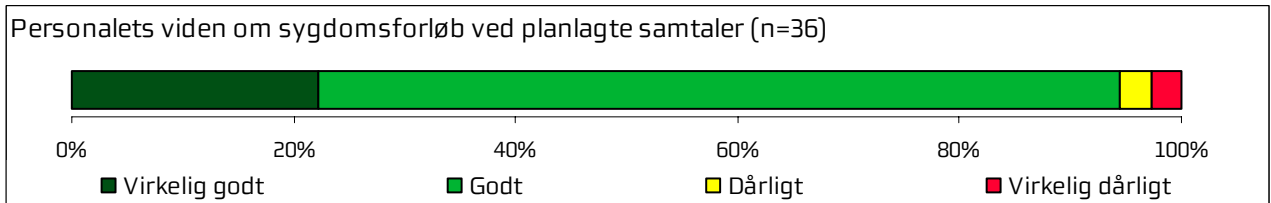
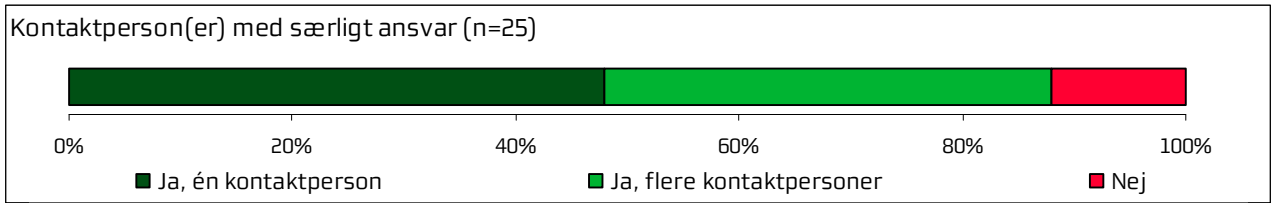
4.2 Inden dit første besøg og ved modtagelsen i ambulatoriet



Afdelingens resultater set i forhold til de øvrige afdelinger på hospitalet

	2009	2010	2011	Bedste	Dårligste	Gennemsnit
Hvordan vurderer du, at du blev informeret om længden af ventetiden, fra du blev henvist til ambulantly behandling til dit første besøg i ambulatoriet?	96%	-	-	93%	79%*	86%
Hvordan oplevede du modtagelsen i ambulatoriet?	96%	-	-	99%	92%	97%
Oplevede du, at der var ventetid, fra du skulle møde i ambulatoriet, til du blev kaldt ind?	39%	-	-	39%	14%*	24%*
Hvor lang var ventetiden i ambulatoriets venteværelse, fra du skulle møde, til du blev kaldt ind?	-	-	-	-	-	-
Informerede personalet dig om ventetiden, fra du skulle møde, til du blev kaldt ind?	42%	-	-	51%	27%	37%
Hvordan vurderer du indretningen af venteværelset?	74%	-	-	86%	50%*	72%

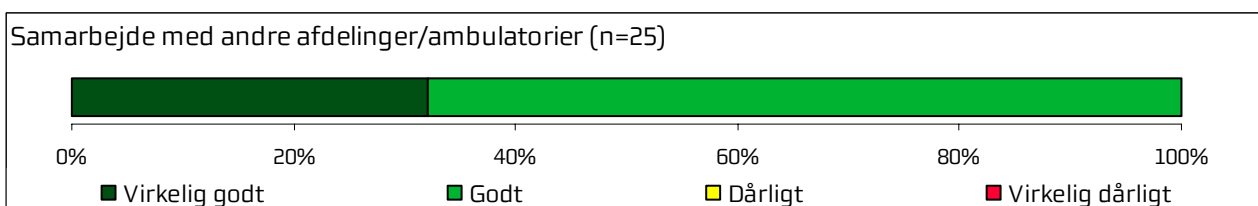
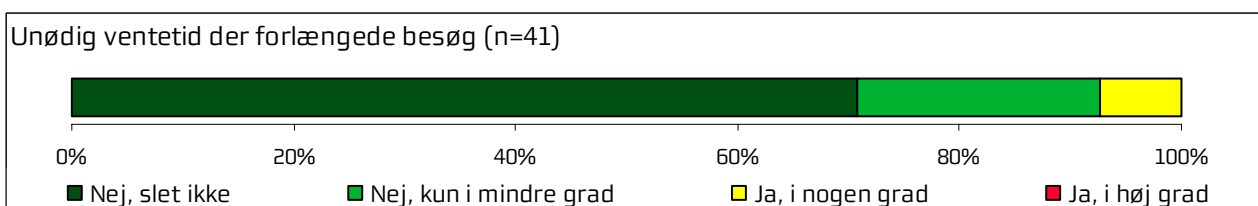
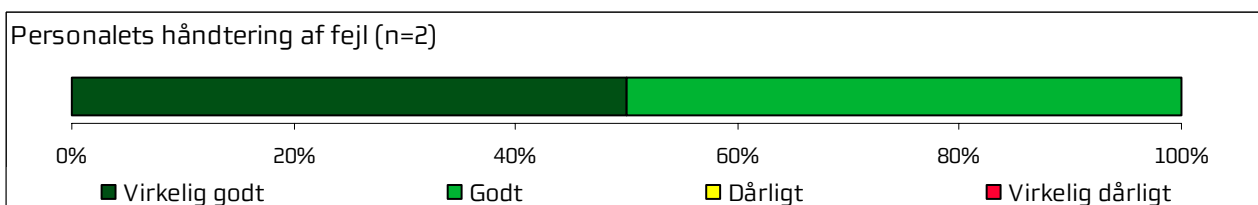

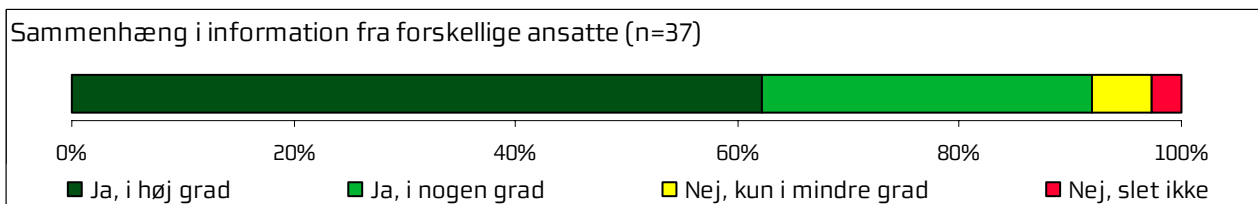
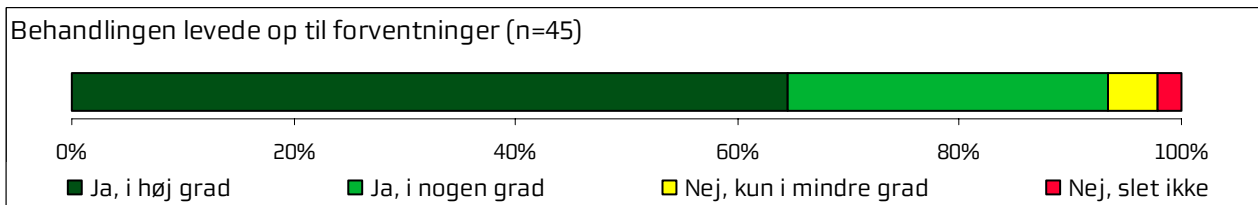
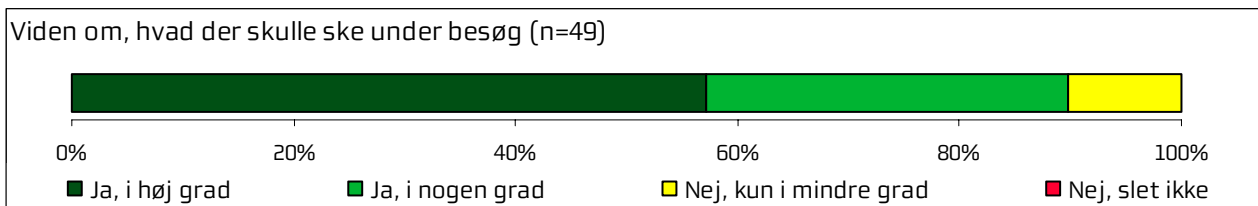
4.3 Personale



Afdelingens resultater set i forhold til de øvrige afdelinger på hospitalet

	2009	2010	2011	Bedste	Dårligste	Gennemsnit
Oplevede du, at én eller flere kontaktpersoner i ambulatoriet havde særligt ansvar for dit undersøgelses-/behandlingsforløb?	88%	-	-	85%	65%*	75%
Hvordan vurderer du, at ambulatoriets personale havde sat sig ind i dit sygdomsforløb ved de planlagte samtaler?	94%	-	-	93%	81%*	89%
I hvilket omfang blev du inddraget i de beslutninger, der skulle træffes om din undersøgelse/behandling?	92%	-	-	95%	86%	91%
I hvilket omfang blev dine pårørende inddraget i de beslutninger, der skulle træffes om din undersøgelse/behandling?	95%	-	-	94%	79%	88%
Lyttede personalet til dig med interesse, når du sagde noget?	92%	-	-	97%	89%	94%
Fik du indtryk af, at personalet var gode til deres fag?	94%	-	-	100%	94%	97%

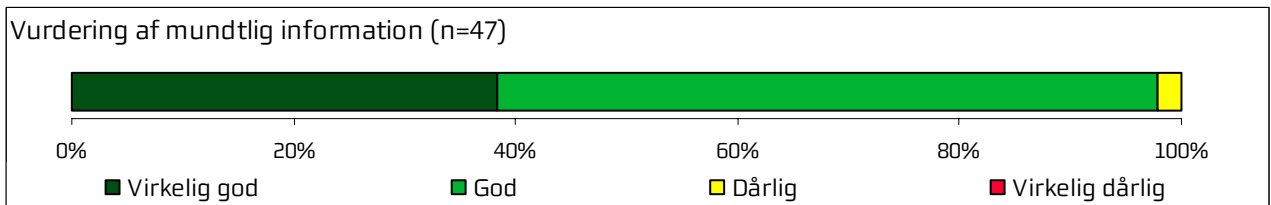
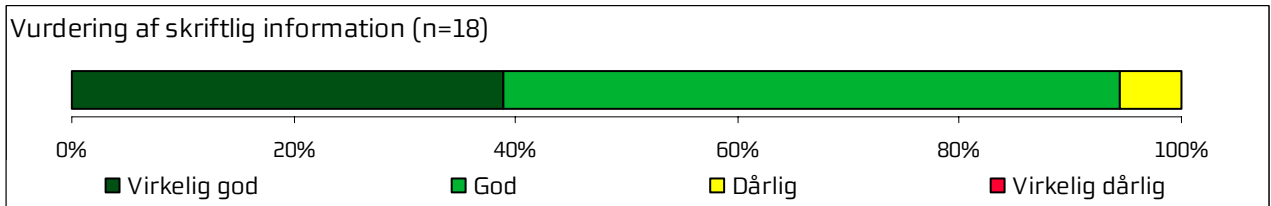
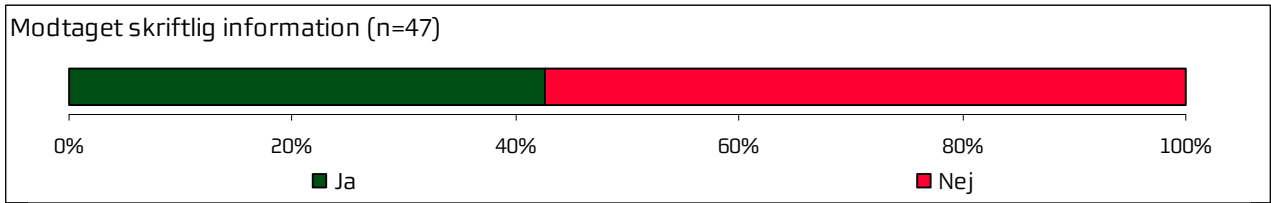
4.4 Undersøgelser-/behandlingsforløb



Afdelingens resultater set i forhold til de øvrige afdelinger på hospitalet

	2009	2010	2011	Bedste	Dårligste	Gennemsnit
Vidste du, hvad der skulle ske under dit/dine besøg i ambulatoriet?	90%	-	-	95%	80%	88%
Levede behandlingen op til dine forventninger?	93%	-	-	96%	85%	91%
Var der sammenhæng i det, du fik at vide, når du talte med forskellige ansatte i ambulatoriet?	92%	-	-	94%	84%	91%
Oplevede du, at der skete fejl i forbindelse med dit/dine besøg i ambulatoriet?	91%	-	-	89%	79%*	84%
Hvordan synes du alt i alt, at personalet tog hånd om fejlen/fejlene, efter den/de blev opdaget?	100%	-	-	94%	59%	72%
Oplevede du, at der opstod unødigt ventetid under din undersøgelse/behandling i ambulatoriet, der forlængede dit/dine besøg?	93%	-	-	90%	72%*	81%
Hvordan vurderer du, at ambulatoriet samarbejdede med andre afdelinger/ambulatorier om din undersøgelse/behandling?	100%	-	-	94%	80%*	88%

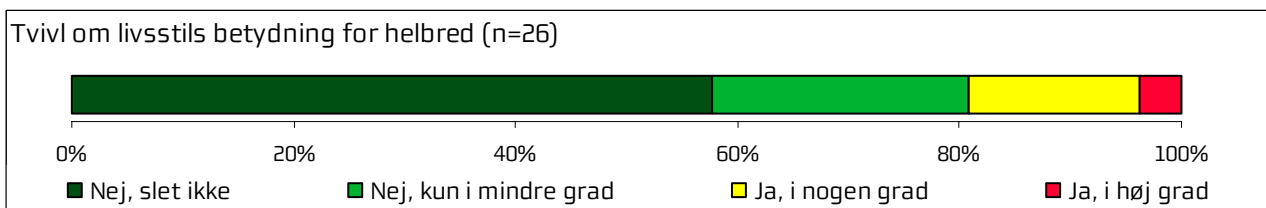
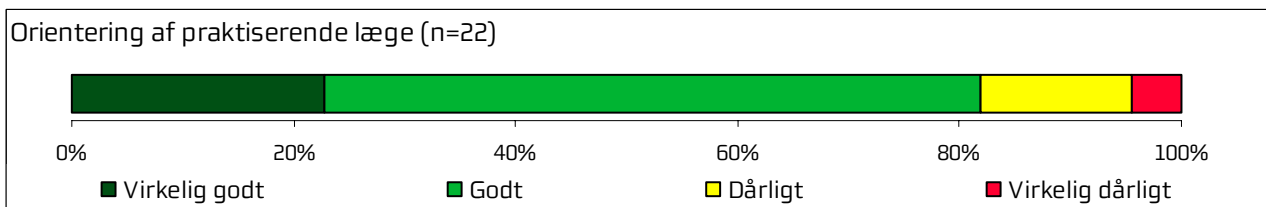
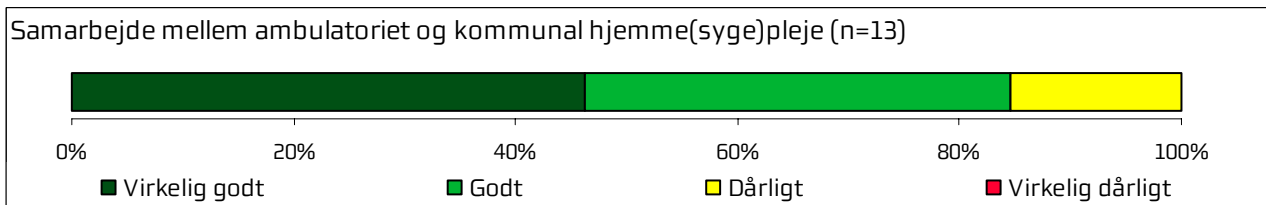
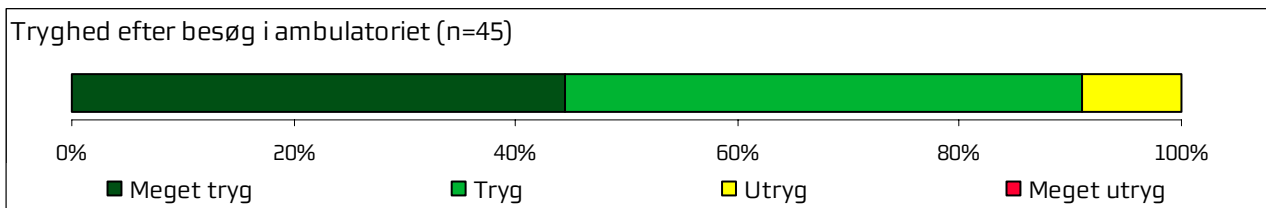
4.5 Information



Afdelingens resultater set i forhold til de øvrige afdelinger på hospitalet

	2009	2010	2011	Bedste	Dårligste	Gennemsnit
Har du i forbindelse med dit/dine besøg i ambulatoriet modtaget skriftlig information om din sygdom og undersøgelse/behandling?	43%	-	-	69%*	44%	54%
Hvordan vurderer du alt i alt den skriftlige information, du fik i ambulatoriet?	94%	-	-	98%	94%	96%
Hvordan vurderer du alt i alt den mundtlige information, du fik i ambulatoriet?	98%	-	-	97%	89%	94%

4.6 Efter dit/mellem dine besøg i ambulatoriet

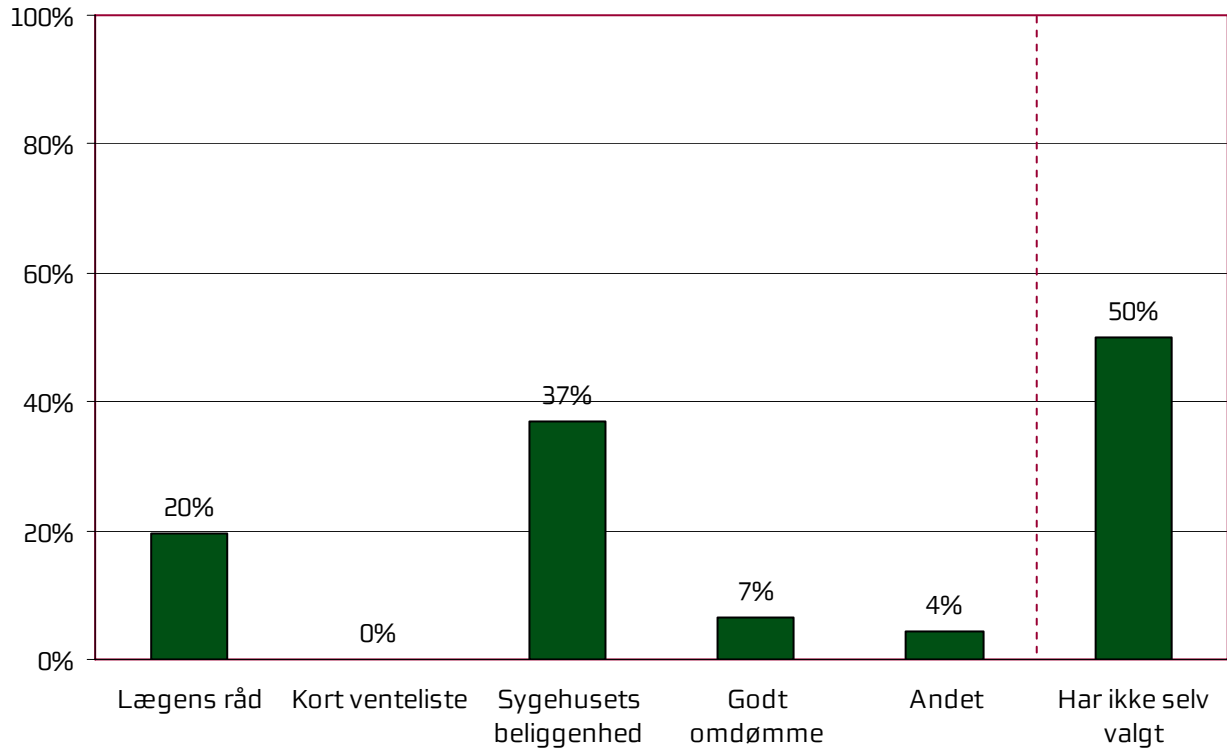


Afdelingens resultater set i forhold til de øvrige afdelinger på hospitalet

	2009	2010	2011	Bedste	Dårligste	Gennemsnit
Var du tryk eller utryk, da du tog hjem efter dit/dine besøg i ambulatoriet?	91%	-	-	96%	84%	91%
Hvordan vurderer du, at ambulatoriet og den kommunale hjemmepleje/hjemmesygepleje samarbejdede om dit undersøgelses-/behandlingsforløb?	85%	-	-	100%	78%	88%
Hvordan vurderer du, at ambulatoriet har orienteret din praktiserende læge om dit undersøgelses-/behandlingsforløb?	82%	-	-	93%	68%	82%
Har du i forbindelse med dit undersøgelses-/behandlingsforløb i ambulatoriet været i tvivl om din livsstils betydning for dit helbred?	81%	-	-	82%	66%	75%

4.7 Hospitalets eget spørgsmål

Hvorfor valgte du at blive behandlet på Århus Sygehus? (Sæt eventuelt flere kryds)



Bilag 1: Spørgeskema, følge- og påmindelsesbrev



>>navn<< >>conavn<<
>>adresse<<
>>postnummer<< >>by<<

Løbenr.: >>løbnr<<

6. maj 2009

Landsdækkende undersøgelse om besøg i ambulatorium

Du opfordres hermed til at deltage i en spørgeskemaundersøgelse af patienters oplevelser under deres besøg i ambulatorier på landets sygehuse. Du har haft et eller flere besøg i >>ambulatorium<< på >>sygehus<< inden for perioden januar til februar 2009. Det er naturligvis frivilligt, om du vil medvirke, men **dit bidrag er meget vigtigt**, da netop din erfaring kan være med til at forbedre behandlingen for patienter i Danmark. Resultaterne skal bruges til at **udvikle kvaliteten i behandlingen på landets ambulatorier**.

Det er vigtigt, at flest muligt besvarer spørgeskemaet af hensyn til undersøgelsens kvalitet. Det spørgeskema, du har modtaget, er sendt ud til cirka 260.000 patienter i hele landet. Undersøgelsen er iværksat af de fem danske regioner.

I spørgeskemaet har du mulighed for at skrive, hvis du synes, det ambulatorium, du har haft et besøg på, kunne gøre noget bedre, eller hvis du synes, ambulatoriet gjorde noget særligt godt. Skriv venligst inden for feltets ramme, da besvarelsen bliver aflæst af en maskine. Dine kommentarer bliver efter undersøgelsens afslutning sendt videre til ambulatoriet.

Undersøgelsens data bliver behandlet **anonymt**. Du skal derfor ikke skrive navn på spørgeskemaet. På spørgeskemaet står et løbenummer, som kun anvendes til statistik.

Vi vil bede dig om at udfylde spørgeskemaet og sende det retur i svarkuerten **senest den 22. maj 2009**. Portoen er betalt. Du kan også udfylde spørgeskemaet på internettet på **www.udfyld-skema.dk** ved at benytte følgende koder: **Project ID: >>projekt id<<** og **Password: >>password<<**.

>>uo15flet<<

Svarene skal bruges i en rapport om patienternes oplevelser af ambulatoriernes behandling og service. Rapporten offentliggøres i december 2009. Ambulatorierne vil desuden modtage resultaterne og vil benytte besvarelsene til at forbedre kvaliteten af deres ydelser til gavn for patienterne.

Hvis du har spørgsmål til spørgeskemaet eller til undersøgelsen, er du velkommen til at kontakte Marit Jensen på **telefon: 87 28 49 23** eller Peder Hau Lyng på **telefon: 87 28 49 31** mandag-fredag fra **kl. 9.00-14.00** eller på **e-mail: Marit.Jensen@stab.rm.dk** eller **Peder.Lyng@stab.rm.dk**. Du kan også læse mere om undersøgelsen på **www.patientoplevelser.dk**.

På forhånd tak for hjælpen.

Med venlig hilsen

Leif Vestergaard Pedersen
Direktør
Region Midtjylland

Spørgeskema om besøg i <<Ambulatorium>> på <<Sygehus>>

INDEN DIT FØRSTE BESØG OG VED MODTAGELSEN I AMBULATORIET

1. Hvordan vurderer du, at du blev <u>informeret</u> om længden af ventetiden, fra du blev henvist til ambulant behandling til dit første besøg i ambulatoriet?	Virkelig godt	Godt	Dårligt	Virkelig dårligt	Det husker jeg ikke
	<input type="checkbox"/>	<input type="checkbox"/>	<input type="checkbox"/>	<input type="checkbox"/>	<input type="checkbox"/>
2. Hvordan oplevede du modtagelsen i ambulatoriet?	Virkelig god	God	Dårlig	Virkelig dårlig	Det ved jeg ikke
	<input type="checkbox"/>	<input type="checkbox"/>	<input type="checkbox"/>	<input type="checkbox"/>	<input type="checkbox"/>
3. Oplevede du, at der var ventetid, fra du skulle møde i ambulatoriet, til du blev kaldt ind?		Ja, lang ventetid	Ja, kort ventetid	Nej, ingen ventetid	Det husker jeg ikke
		<input type="checkbox"/>	<input type="checkbox"/>	<input type="checkbox"/>	<input type="checkbox"/>
			Gå til spørgsmål 6		Gå til spørgsmål 6
4. <small>Besvar kun, hvis du oplevede ventetid:</small> Hvor lang var ventetiden i ambulatoriets venteværelse, fra du skulle møde, til du blev kaldt ind? (besvares ud fra seneste besøg)	Ingen ventetid (eller ind før tid)	Under 30 minutter	Mellem 30 og 60 minutter	Over 60 minutter	Ved ikke
	<input type="checkbox"/>	<input type="checkbox"/>	<input type="checkbox"/>	<input type="checkbox"/>	<input type="checkbox"/>
5. <small>Besvar kun, hvis du oplevede ventetid:</small> Informerede personalet dig om ventetiden, fra du skulle møde, til du blev kaldt ind?	Ja, i høj grad	Ja, i nogen grad	Nej, kun i mindre grad	Nej, slet ikke	Det husker jeg ikke
	<input type="checkbox"/>	<input type="checkbox"/>	<input type="checkbox"/>	<input type="checkbox"/>	<input type="checkbox"/>
6. Hvordan vurderer du indretningen af venteværelset?	Virkelig god	God	Dårlig	Virkelig dårlig	Det husker jeg ikke
	<input type="checkbox"/>	<input type="checkbox"/>	<input type="checkbox"/>	<input type="checkbox"/>	<input type="checkbox"/>
7. Har du uddybende kommentarer til forløbet inden dit første besøg eller til din modtagelse i ambulatoriet?					

Løbenr.: >>løbnr<<

PERSONALE

8. Oplevede du, at én eller flere kontaktpersoner i ambulatoriet havde særligt ansvar for dit undersøgelses-/behandlingsforløb? (En kontaktperson er en sundhedsperson, der skal informere dig og sikre sammenhæng i dit forløb)	Ja, én kontaktperson	Ja, flere kontaktpersoner	Nej		
	<input type="checkbox"/>	<input type="checkbox"/>	<input type="checkbox"/>		
9. Hvordan vurderer du, at ambulatoriets personale havde sat sig ind i dit sygdomsforløb ved de planlagte samtaler?	Virkelig godt	Godt	Dårligt	Virkelig dårligt	Det kan jeg ikke vurdere
	<input type="checkbox"/>	<input type="checkbox"/>	<input type="checkbox"/>	<input type="checkbox"/>	<input type="checkbox"/>

10. I hvilket omfang blev du inddraget i de beslutninger, der skulle træffes om din undersøgelse/behandling?	For meget <input type="checkbox"/>	Passende <input type="checkbox"/>	For lidt <input type="checkbox"/>		
11. I hvilket omfang blev dine pårørende inddraget i de beslutninger, der skulle træffes om din undersøgelse/behandling?	For meget <input type="checkbox"/>	Passende <input type="checkbox"/>	For lidt <input type="checkbox"/>	Ikke aktuelt for mig <input type="checkbox"/>	
12. Lyttede personalet til dig med interesse, når du sagde noget?	Ja, i høj grad <input type="checkbox"/>	Ja, i nogen grad <input type="checkbox"/>	Nej, kun i mindre grad <input type="checkbox"/>	Nej, slet ikke <input type="checkbox"/>	Det kan jeg ikke vurdere <input type="checkbox"/>
13. Fik du indtryk af, at personalet var gode til deres fag?	Ja, i høj grad <input type="checkbox"/>	Ja, i nogen grad <input type="checkbox"/>	Nej, kun i mindre grad <input type="checkbox"/>	Nej, slet ikke <input type="checkbox"/>	Det kan jeg ikke vurdere <input type="checkbox"/>

UNDERSØGELSE-/BEHANDLINGSFORLØB

14. Vidste du, hvad der skulle ske under dit/dine besøg i ambulatoriet?	Ja, i høj grad <input type="checkbox"/>	Ja, i nogen grad <input type="checkbox"/>	Nej, kun i mindre grad <input type="checkbox"/>	Nej, slet ikke <input type="checkbox"/>	Det kan jeg ikke vurdere <input type="checkbox"/>	
15. Levede behandlingen op til dine forventninger?	Ja, i høj grad <input type="checkbox"/>	Ja, i nogen grad <input type="checkbox"/>	Nej, kun i mindre grad <input type="checkbox"/>	Nej, slet ikke <input type="checkbox"/>	Det kan jeg ikke vurdere <input type="checkbox"/>	
16. Var der sammenhæng i det, du fik at vide, når du talte med forskellige ansatte i ambulatoriet?	Ja, i høj grad <input type="checkbox"/>	Ja, i nogen grad <input type="checkbox"/>	Nej, kun i mindre grad <input type="checkbox"/>	Nej, slet ikke <input type="checkbox"/>	Det kan jeg ikke vurdere <input type="checkbox"/>	
17. Oplevede du, at der skete fejl i forbindelse med dit/dine besøg i ambulatoriet (Sæt venligst ét kryds i hver række)	Ja			Nej	Jeg fik ikke udskrevet medicin	
a) Udskrevet forkert medicin?	<input type="checkbox"/>			<input type="checkbox"/>	<input type="checkbox"/>	
b) Skade opstået under undersøgelse/operation?	<input type="checkbox"/>			<input type="checkbox"/>		
c) Administrativ fejl (bortkommen journal, fejlregistrering m.v.)?	<input type="checkbox"/>			<input type="checkbox"/>		
d) Andet: _____	<input type="checkbox"/>			<input type="checkbox"/>		
Besvar kun, hvis du oplevede fejl: 18. Hvordan synes du alt i alt, at personalet tog hånd om fejlen/fejlene, efter den/de blev opdaget?	Virkelig godt <input type="checkbox"/>	Godt <input type="checkbox"/>	Dårligt <input type="checkbox"/>	Virkelig dårligt <input type="checkbox"/>	Personalet havde intet kendskab til fejlen(e) <input type="checkbox"/>	
19. Oplevede du, at der opstod unødigt ventetid under din undersøgelse/behandling i ambulatoriet, der forlængede dit/dine besøg?	Ja, i høj grad <input type="checkbox"/>	Ja, i nogen grad <input type="checkbox"/>	Nej, kun i mindre grad <input type="checkbox"/>	Nej, slet ikke <input type="checkbox"/>	Det kan jeg ikke vurdere <input type="checkbox"/>	
20. Hvordan vurderer du, at ambulatoriet samarbejdede med andre afdelinger/ambulatorier om din undersøgelse/behandling?	Virkelig godt <input type="checkbox"/>	Godt <input type="checkbox"/>	Dårligt <input type="checkbox"/>	Virkelig dårligt <input type="checkbox"/>	Det kan jeg ikke vurdere <input type="checkbox"/>	Der var ikke behov for samarbejde <input type="checkbox"/>

21. Har du uddybende kommentarer til dit undersøgelses-/behandlingsforløb?

INFORMATION

22. Har du i forbindelse med dit/dine besøg i ambulatoriet modtaget skriftlig information om din sygdom og undersøgelse/behandling?	Ja	Nej			
	<input type="checkbox"/>	<input type="checkbox"/>	Gå til spørgsmål 24		
Besvar kun, hvis du modtog skriftlig information:					
23. Hvordan vurderer du alt i alt den <u>skriftlige</u> information, du fik i ambulatoriet?	Virkelig god	God	Dårlig	Virkelig dårlig	Jeg læste den ikke
	<input type="checkbox"/>	<input type="checkbox"/>	<input type="checkbox"/>	<input type="checkbox"/>	<input type="checkbox"/>
24. Hvordan vurderer du alt i alt den <u>mundtlige</u> information, du fik i ambulatoriet?	Virkelig god	God	Dårlig	Virkelig dårlig	
	<input type="checkbox"/>	<input type="checkbox"/>	<input type="checkbox"/>	<input type="checkbox"/>	

EFTER DIT/MELLEMLINE BESØG I AMBULATORIET

25. Var du tryk eller utryk, da du tog hjem efter dit/dine besøg i ambulatoriet?	Meget tryk	Tryk	Utryk	Meget utryk		
	<input type="checkbox"/>	<input type="checkbox"/>	<input type="checkbox"/>	<input type="checkbox"/>		
26. Hvordan vurderer du, at ambulatoriet og den kommunale hjemmepleje/hjemmesygepleje samarbejdede om dit undersøgelses-/behandlingsforløb?	Virkelig godt	Godt	Dårligt	Virkelig dårligt	Det kan jeg ikke vurdere	Ikke aktuelt for mig
	<input type="checkbox"/>	<input type="checkbox"/>	<input type="checkbox"/>	<input type="checkbox"/>	<input type="checkbox"/>	<input type="checkbox"/>
27. Hvordan vurderer du, at ambulatoriet har orienteret din praktiserende læge om dit undersøgelses-/behandlingsforløb?	Virkelig godt	Godt	Dårligt	Virkelig dårligt	Det kan jeg ikke vurdere	
	<input type="checkbox"/>	<input type="checkbox"/>	<input type="checkbox"/>	<input type="checkbox"/>	<input type="checkbox"/>	
28. Har du i forbindelse med dit undersøgelses-/behandlingsforløb i ambulatoriet været i tvivl om din livsstils betydning for dit helbred (fx motion, ernæring, rygning og alkohol)?	Ja, i høj grad	Ja, i nogen grad	Nej, kun i mindre grad	Nej, slet ikke	Ikke aktuelt for mig	
	<input type="checkbox"/>	<input type="checkbox"/>	<input type="checkbox"/>	<input type="checkbox"/>	<input type="checkbox"/>	

29. Har du uddybende kommentarer til forløbet efter dit/mellem dine besøg i ambulatoriet?

SAMLET INDTRYK

30. Hvordan vurderer du alt i alt, at dit samlede undersøgelses-/behandlingsforløb var tilrettelagt (før, under og efter dit/dine ambulatoriebesøg)?	Virkelig godt	Godt	Dårligt	Virkelig dårligt	Det kan jeg ikke vurdere	
	<input type="checkbox"/>	<input type="checkbox"/>	<input type="checkbox"/>	<input type="checkbox"/>	<input type="checkbox"/>	
31. Hvad er dit samlede indtryk af dit/dine besøg i ambulatoriet?	Virkelig godt	Godt	Dårligt	Virkelig dårligt		
	<input type="checkbox"/>	<input type="checkbox"/>	<input type="checkbox"/>	<input type="checkbox"/>		
32. Hvorfor valgte du at blive behandlet på Århus Sygehus? (Sæt eventuelt flere kryds)	Har ikke selv valgt	Lægens råd	Kort venteliste	Sygehusets beliggenhed	Godt omdømme	Andet
	<input type="checkbox"/>	<input type="checkbox"/>	<input type="checkbox"/>	<input type="checkbox"/>	<input type="checkbox"/>	<input type="checkbox"/>
33. Skriv her, hvis du synes, ambulatoriet kunne gøre noget bedre, og/eller hvis du synes, ambulatoriet gjorde noget særligt godt.						

INFORMATIONER OM PATIENTEN

34. Hvem har udfyldt spørgeskemaet?	Patienten	Pårørende
	<input type="checkbox"/>	<input type="checkbox"/>
35. Hvad er dit modersmål?	Dansk	Ikke dansk
	<input type="checkbox"/>	<input type="checkbox"/>

Returnér venligst skemaet i vedlagte svarkuvert. Portoen er betalt.
Tak for din medvirken!

>>navn<< >>conavn<<
>>adresse<<
>>postnummer<< >>by<<

Løbenr.: >>lobnr<<

25. maj 2009

Landsdækkende undersøgelse om besøg i ambulatorium PÅMINDELSE

Du har tidligere modtaget et spørgeskema om dine oplevelser under dit/dine besøg i et ambulatorium. Vi har modtaget en del besvarelser, men har endnu ikke registreret en besvarelse fra dig.

Hvis du **har besvaret spørgeskemaet**, skyldes dette brev, at vi ikke har nået at registrere din besvarelse. Din besvarelse vil blive registreret i løbet af de kommende dage. Vi vil gerne benytte lejligheden til at takke for din besvarelse, og du kan **se bort fra resten af dette brev**.

Hvis du **ikke har besvaret spørgeskemaet** endnu, vil vi endnu en gang opfordre dig til at svare. Det er naturligvis frivilligt, om du vil medvirke, men dit bidrag er meget vigtigt, da netop din erfaring kan være med til at forbedre behandlingen for patienter i Danmark.

Du bedes udfylde det tidligere fremsendte spørgeskema eller udfylde spørgeskemaet på internettet på **www.udfyld-skema.dk** ved at benytte følgende koder: **Project ID: >>projekt id<<** og **Password: >>password<< senest den 2. juni 2009**.

>>uo15flet<<

Undersøgelsens data bliver behandlet **anonymt**. Du skal derfor ikke skrive navn på spørgeskemaet. På spørgeskemaet er et løbenummer, som kun anvendes til statistik.

Svarene skal bruges i en rapport om patienternes oplevelser af ambulatoriernes behandling og service. Rapporten offentliggøres i december 2009. Ambulatorierne vil desuden modtage resultaterne og vil benytte besvarelserne til at forbedre kvaliteten af deres ydelser til gavn for patienterne.

Hvis du har spørgsmål til spørgeskemaet eller til undersøgelsen, er du velkommen til at kontakte Marit Jensen på **telefon: 87 28 49 23** eller Peder Hau Lyng på **telefon: 87 28 49 31** mandag-fredag fra **kl. 9.00-14.00** eller på **e-mail: Marit.Jensen@stab.rm.dk** eller **Peder.Lyng@stab.rm.dk**. Du kan også læse mere om undersøgelsen på **www.patientoplevelser.dk**.

På forhånd tak for hjælpen.

Med venlig hilsen



Leif Vestergaard Pedersen
Direktør
Region Midtjylland

Bilag 2: Undersøgelsesmetode

Undersøgelsesdesign

Undersøgelsen er gennemført som en spørgeskemaundersøgelse med postomdelte spørgeskemaer. To uger efter udsendelsen af spørgeskemaerne blev der, for at øge svarprocenten, fremsendt et påmindelsesbrev til patienter, hvorfra besvarelser endnu ikke var registreret.

Sammen med spørgeskemaet var der vedlagt en frankeret svarkuvert, hvori patienterne kunne returnere spørgeskemaet efter at have besvaret det. Patienterne havde desuden mulighed for at besvare spørgeskemaet på internettet. I følgebrevet blev patienterne informeret om denne mulighed, og hver patient fik tildelt en individuel kode med tilhørende brugernavn til at logge ind på en angivet hjemmeside.

Spørgeskemaet havde påtrykt afdelingens og hospitalets navn i daglig tale. Patienterne vidste på den måde, hvilket besøg de skulle svare på baggrund af, hvis de havde flere ambulante besøg i inklusionsperioden.

Spørgeskemaet

Ambulante og indlagte har fået tilsendt hver deres version af spørgeskemaet, som begge indeholder en national og en regional del. For de ambulante patienters vedkommende bestod den nationale del af undersøgelsen af 20 spørgsmål, hvoraf en stor del er næsten enslydende med de nationale spørgsmål til de indlagte patienter. Størstedelen af de nationale spørgsmål (15 ud af 20) er identiske med indikatorerne for den patientoplevede kvalitet i standarderne i Den Danske Kvalitetsmodel. Den nationale del af undersøgelsen indeholder således en fælles kerne af spørgsmål, der imødekommer Den Danske Kvalitetsmodels krav om evaluering af den patientoplevede kvalitet.

Herudover indeholder den nationale del blandt andet spørgsmål om, hvorvidt patienterne oplevede fejl og var trygge efter deres besøg på afdelingen. Endelig indeholder den nationale del af undersøgelsen ét spørgsmål om patienternes samlede indtryk og et afrundende åbent kommentarfelt.

I Region Midtjylland bestod den supplerende regionale del af undersøgelsen for de ambulante patienters vedkommende af otte spørgsmål, tre åbne kommentarfelter samt ét valgfrit hospitalsspecifikt spørgsmål. Fem af spørgsmålene og kommentarfelterne er næsten enslydende med de regionale spørgsmål til de indlagte patienter.

Spørgeskemaet er inddelt i følgende seks temaer, som erfaringerne fra litteraturen på området og fra tidligere undersøgelser blandt lignende patientgrupper har vist, at patienterne prioriterer højt:

- Inden dit besøg og ved modtagelsen
- Personale
- Undersøgelses-/behandlingsforløb
- Information
- Efter dit/mellem dine besøg
- Samlet indtryk

Flere af temaerne og spørgsmålene indgik tidligere i de tilfredshedsundersøgelser, som løbende har været gennemført i Region Midtjylland af Center for Kvalitetsudvikling. For at gøre spørgeskemaet overskueligt og lettilgængeligt for patienter har det imidlertid været nødvendigt at justere spørgsmålenes svarkategorier, så de i højere grad er overensstemmende med de øvrige spørgsmål i undersøgelsen. Resultaterne er derfor ikke direkte sammenlignelige med resultaterne fra de tidligere regionale undersøgelser, og man skal derfor være varsom med at drage konklusioner om udviklingen i patienternes oplevelser på baggrund af resultaterne fra tidligere regionale undersøgelser.

Den næste undersøgelsesrunde påbegyndes i august 2010, og herefter vil det være muligt at sammenligne udviklingen i patienternes oplevelser over tid.

Validering af spørgeskema

Inden udsendelsen af spørgeskemaet er der for at sikre, at patienternes forståelse af spørgsmålene stemmer overens med spørgsmålenes og undersøgelsens overordnede formål, foretaget en grundig validering af spørgsmålene i spørgeskemaet.

Valideringen er foretaget ved hjælp af interview med patienter på 12 hospitaler. I Region Midtjylland er der for at dække de hospitalsspecifikke spørgsmål gennemført interview på fire af regionens syv hospitaler, mens der i hver af de øvrige regioner er udvalgt to hospitaler til valideringen.

Der er i alt gennemført 144 interview, der fordeler sig på:

- 67 interviews med indlagte patienter: 43 kvinder og 24 mænd; 67 procent er 50 år og derover, og 33 procent er under 50 år
- 77 interviews med ambulante patienter: 44 kvinder og 33 mænd; 47 procent er 50 år og derover, og 53 procent er under 50 år

Interviewene fokuserede primært på spørgsmål, som ikke tidligere var valideret samt spørgsmål, som kunne tænkes at være vanskelige at forstå eller besvare. Patienterne blev bedt om at forholde sig særligt til et varierende udvalg af spørgsmålene i spørgeskemaet, da det af hensyn til patienternes tid ikke var muligt at bede hver enkelt patient om at gå i dybden med alle spørgsmål i spørgeskemaet.

På baggrund af valideringen blev spørgeskemaet efterfølgende revideret i henhold til de identificerede problemer.

Specialer og diagnoser i undersøgelsen

Undersøgelsen dækker i udgangspunktet alle specialer og diagnoser indenfor det somatiske område på hospitalerne. Enkelte specialer og diagnoser er imidlertid ekskluderet fra undersøgelsen af hensyn til det etiske forsvarlige i at lade patienten herfra indgå i undersøgelsen, og/eller fordi valideringen viste at spørgeskemaet ikke var velegnet til at undersøge de pågældende patienternes oplevelser. Andre specialer er ikke en del af undersøgelsen, da der ikke er et tilstrækkeligt antal patienter i undersøgelsesperioden.

Sekretariatet, den faglige arbejdsgruppe og styregruppen har i samarbejde besluttet, hvilke specialer og diagnoser der ikke skal indgå i undersøgelsen. Specialerne anæstesiologi og diagnostisk radiologi samt patienter med besøg på mamograficentre indgår eksempelvis ikke i undersøgelsen.

Patienter i undersøgelsen

Patienterne i undersøgelsen er udtrukket fra Landspatientregistret blandt patienter, som inden for perioden 26. januar – 8. marts 2009 havde et eller flere ambulante besøg på landets offentlige sygehuse eller på privathospitaler efter reglerne om udvidet frit sygehusvalg. For hver afdeling er spørgeskemaet sendt til en tilfældig stikprøve på 400 patienter. Havde afdelingerne ikke 400 patienter i inklusionsperioden, er spørgeskemaet sendt til samtlige patienter. Afdelinger, der har færre end 30 udskrivelser i inklusionsperioden, indgår af hensyn til patienternes anonymitet samt risiko for statistisk usikkerhed i resultaterne ikke i undersøgelsen.⁵ Et supplerende patientudtræk sikrede af hensyn til rapporteringen på afsnitsniveau herefter, at spørgeskemaet blev sendt til minimum 30 patienter fra hvert afsnit, hvis dette var muligt.

Patienterne indgår kun i stikprøven én gang. Har patienterne haft flere besøg i inklusionsperioden, er det det seneste besøg, der indgår i stikprøven. Patienter under et år er frasorteret såvel som patienter, der er registreret som raske ledsagere eller raske nyfødte.

I alt har 34.262 ambulante patienter i Region Midtjylland fået tilsendt spørgeskemaet, heraf har 19.273 besvaret spørgeskemaet, og svarprocenten er i Region Midtjylland således 56 procent.

Afdelingens svarprocent er som vist i kapitel 1 (tabel 1) 53 procent. En høj svarprocent er altid ønskelig, da man herved mindsker risikoen for selektionsskævheder i form af store forskelle mellem de patientgrupper, der besvarer spørgeskemaet, og de patientgrupper der vælger ikke at besvare spørgeskemaet. Svarprocenten for ambulante patienter var i den sidste runde af de løbende tilfredshedsundersøgelser i Region Midtjylland 57 procent, mens svarprocenten i de tidligere landsdækkende undersøgel-

⁵ Afdelingerne er i den forbindelse defineret ved deres geografiske placering, og patientudtrækket er derfor større for organisatoriske afdelinger, som geografisk er placeret på flere matrikler.

ser af patientoplevelser har ligget på mellem 53 og 58 procent. I praksis må en svarprocent på over 50 procent vurderes som værende acceptabel, mens en svarprocent under 40 procent er utilfredsstillende og medfører, at resultaterne skal tolkes med stor forsigtighed.

Svarprocenten betyder som antydnet ovenfor mindre, hvis de patienter, der har besvaret spørgeskemaet, udgør et repræsentativt og tilstrækkeligt stort udsnit af afdelingens patienter. I tabel 2 sammenlignes køns- og aldersfordelingen for patienter, der besvarede spørgeskemaet derfor med køns- og aldersfordelingerne for hele den udtrukne stikprøve, som fik tilsendt spørgeskemaet.

Tabel 2. Køns- og aldersfordelingen for patienter, der har besvaret spørgeskemaet og for alle patienter i stikprøven

		Besvarede spørgeskemaer	Udsendte spørgeskemaer
Alle (n)		51	96
Køn	Mand	43%	42%
	Kvinde	57%	58%
Alder	0-19 år	4%	4%
	20-39 år	0%	2%
	40-59 år	29%	25%
	60-79 år	49%	48%
	80 år eller derover	18%	21%

For ambulante patienter i Region Midtjylland gælder det generelt, at patienternes køn ikke har betydning for patienternes overordnede tilfredshed, mens alder har en svag positiv effekt på patienternes tilfredshed. Er patientgrupperne i enderne af aldersspekteret markant over- og/eller underrepræsenteret i forhold til afdelingens patientsammensætning, kan dette således stille afdelingen i et lidt bedre eller dårligere lys end det ville være tilfældet, hvis svarene kom fra et mere repræsentativt udsnit af afdelingens patienter.

Bilag 3: Den statistiske databehandling

Denne rapport er udarbejdet på baggrund af samtlige meningsfulde besvarelser fra de udtrukne patienter, der har besøgt afdelingen. Patienter, som enten ikke har svaret på spørgsmålene, har angivet flere svar eller har benyttet en neutral svarkategori som eksempelvis "Det kan jeg ikke vurdere" eller "Det husker jeg ikke", er således ekskluderet. Tabel 3 viser de neutrale svarmuligheder i spørgeskemaet.

Tabel 3. Oversigt over svarmuligheder, der karakteriseres som neutrale

Svarmuligheder, der karakteriseres som neutrale

"Det kan jeg ikke vurdere"

"Det husker jeg ikke"

"Ikke aktuelt for mig"

"Det ved jeg ikke"

"Ved ikke"

"Jeg fik ikke udskrevet medicin"

"Personalet havde intet kendskab til fejlen(e)"

"Der var ikke behov for samarbejde"

"Jeg læste den ikke"

Som beskrevet i kapitel 2 skelnes der i rapporten mellem tilfredse og ikke-tilfredse patienter. Spørgsmålene i spørgeskemaet benytter flere forskellige og umiddelbart ikke-sammenlignelige svarskalaer. Opdelingen i tilfredse og ikke-tilfredse patienter er derfor sket på baggrund af en konceptuel vurdering af de forskellige spørgsmålsformuleringer, hvor patienter, hvis svar må betegnes som værende udtryk for en positiv vurdering eller oplevelse, kodes som tilfredse.

Tabel 4 viser, hvilke svarmuligheder der er kodet som tilfredse og ikke-tilfredse.

Tabel 4. Oversigt over svarskalaerne i spørgeskemaet

Svarskala (svarmulighederne, der karakteriseres som tilfredse, er markerede med fed)

"**Virkelig godt**", "**Godt**", "Dårligt" og "Virkelig dårligt"

"**Ja, i høj grad**", "**Ja, i nogen grad**", "Nej, kun i mindre grad" og "Nej, slet ikke"⁶

"For meget", "**Passende**" og "For lidt"

"Ja, lang ventetid", "Ja, kort ventetid" og "**Nej, ingen ventetid**"

"**Ja, én kontaktperson**", "**Ja, flere kontaktpersoner**" og "Nej"

"**Ja**" og "Nej"⁷

"**Meget tryk**", "**Tryk**", "Utryk" og "Meget utryk"

Beregningsmetode

I kapitel 4 er der anvendt en t-test for forskelle mellem andele til at teste, hvorvidt afdelingen afviger statistisk signifikant fra de øvrige afdelinger på hospitalet med hensyn til andel tilfredse patienter. I disse test er der taget højde for, hvorvidt der er variansheterogenitet eller varianshomogenitet på tværs af de patientgrupper, som sammenlignes. De anvendte t-test tager desuden højde for, at patientgrupperne, der sammenlignes, ikke er lige store. Forskelle, der er signifikante på 0,05 niveau, er markeret med en stjerne bag de andele, som er signifikant forskellige fra andel tilfredse blandt afdelingens patienter. Det skal dog bemærkes, at forholdsvis store forskelle kan fremstå insignifikante, hvis der er et begrænset antal af patienter, som andel tilfredse beregnes på baggrund af. Dette skyldes, at den statistiske usikkerhed er større jo færre patienter, der indgår i beregningerne.

I signifikanstestene sammenlignes afdelingens resultater med resultaterne for de øvrige afdelinger på hospitalet. Afdelingens resultater indgår derfor ikke i beregningen af andel tilfredse på hospitalet og henholdsvis "Dårligste" og "Bedste" af hospitalets afdelinger. Antallet af afdelinger, hvis patienter indgår i beregningerne af andel tilfredse på de "Bedste" og "Dårligste" afdelinger, afhænger af hospitalets samlede antal afdelinger i undersøgelse. For hospitaler med mere end 9 afdelinger i undersøgelsen indgår de tre bedste/dårligste afdelinger i beregningerne, mens det er den bedste/dårligste og de to bedste/dårligste afdelinger, der indgår i beregningerne for hospitaler med henholdsvis 3-5 og 6-9 afdelinger i undersøgelsen. For hospitaler med 2 afdelinger i undersøgelsen sammenlignes disse.

⁶ På spørgsmålene vedrørende unødigt ventetid på undersøgelser eller behandlinger og tvivl om livsstils betydning for helbred er det patienter, som har svaret "Nej, kun i mindre grad" eller "Nej, slet ikke", der karakteriseres som tilfredse, da disse svarmuligheder er udtryk for et positivt svar på de pågældende spørgsmål.

⁷ På spørgsmålet vedrørende fejl er det patienter, som har svaret "Nej" til alle de oplistede fejltyper, der karakteriseres som tilfredse. Patienternes fordeling på de forskellige fejltyper fremgår af tabel 23-26 i bilag 4.

Kan resultaterne sammenlignes?

Sammenligningen af patientoplevelser på tværs af afdelinger er ikke altid uproblematisk, da afdelingernes opgaver og vilkår og dermed patientgrupper er meget forskellige. Det kan således ikke udelukkes, at forskelle i patienternes oplevelser delvis skyldes forskelle i patientgruppens sammensætning med hensyn til eksempelvis køn, alder, uddannelsesniveau eller sygdomskarakter.

På den baggrund kunne det derfor være fristende at stille alle afdelinger lige ved at holde patientsammensætningen konstant ved hjælp af statistiske vægtningsteknikker eller kontrol for tredje variable i analyserne. Dette er i rapporten undladt, da man må holde fast i, at den målte tilfredshed viser den faktiske tilfredshed blandt afdelingens patienter. Uagtet at der kan være mange naturlige grunde til, at en afdeling klarer sig dårligere end andre afdelinger, er det patienternes faktiske oplevelse, der bør være udgangspunktet for arbejdet med at forbedre patienternes oplevelser. Statistiske teknikker kan ikke ændre de vilkår i virkelighedens verden, der eventuelt skal arbejdes med på afdelingen, men kan derimod være med til at tilsløre patienternes faktiske oplevelse, så der er risiko for at overse de forhold, som patienterne oplever som problematiske.

Bilag 4: Frekvens- og krydstabeller med patienternes baggrundskarakteristika

Den nedenstående frekvenstabel viser, hvordan patienterne, der har besvaret spørgeskemaet, er fordelt på baggrundskarakteristika som eksempelvis køn og alder.

På de efterfølgende sider krydses patienternes svar med patienternes baggrundskarakteristika. Svarfordelingen for de forskellige patientgrupper vises kun i det omfang, antallet af indkomne besvarelser sikrer, at patienterne forbliver anonyme. I praksis betyder det, at svarfordelingen for patientgrupper med under fem besvarelser ikke vises.⁸

⁸ Afsnit med færre besvarelser end fem vises dog under "Øvrige/ikke placeret på afsnit". Har afdelingen indmeldt diagnosekoder, vises diagnoser med færre besvarelser end fem under "Øvrige" i diagnosekrydsene.

Tabel 5. Baggrundskarakteristika for afdelingens patienter, der har besvaret spørgeskemaet

		Antal patienter		Procent	
		n		%	
Alle		51		100	
Alder	0-19	2		4%	
	20-39	0		0%	
	40-59	15		29%	
	60-79	25		49%	
	80-	9		18%	
Køn	Mand	22		43%	
	Kvinde	29		57%	
Skema udfyldt af	Patienten	46		98%	
	Pårørende	1		2%	
Modersmål	Dansk	49		100%	
	Ikke dansk	0		0%	
Afsnit	Medicinsk-kirurgisk Ambulatorium	37		79%	
	Øjenambulatoriet	10		21%	

Tabel 6. Patienternes svar fordelt på baggrundskarakteristika

		Hvordan vurderer du alt i alt, at dit samlede undersøgelses-/behandlingsforløb var tilrettelagt?						
		Virkelig godt	Godt	Dårligt	Virkelig dårligt	Antal patienter	Det kan jeg ikke vurdere	
		%	%	%	%	n	n	
Alle		33	63	2	2	46	4	
Alder	0-19	-	-	-	-	2	0	
	20-39	-	-	-	-	0	0	
	40-59	23	62	8	8	13	2	
	60-79	30	70	0	0	23	1	
	80-	50	50	0	0	8	1	
Køn	Mand	36	64	0	0	22	0	
	Kvinde	29	63	4	4	24	4	
Skema udfyldt af	Patienten	32	63	2	2	41	4	
	Pårørende	-	-	-	-	1	0	
Modersmål	Dansk	30	66	2	2	44	4	
	Ikke dansk	-	-	-	-	0	0	
Afsnit	Medicinsk-kirurgisk Ambulatorium	30	64	3	3	33	4	
	Øjenambulatoriet	33	67	0	0	9	0	

Tabel 7. Patienternes svar fordelt på baggrundskarakteristika

Hvad er dit samlede indtryk af dit/dine besøg i ambulatoriet?						
		Virkelig godt	Godt	Dårligt	Virkelig dårligt	Antal patienter
		%	%	%	%	n
Alle		31	67	2	0	49
Alder	0-19	-	-	-	-	2
	20-39	-	-	-	-	0
	40-59	29	64	7	0	14
	60-79	25	75	0	0	24
	80-	44	56	0	0	9
Køn	Mand	33	67	0	0	21
	Kvinde	29	68	4	0	28
Skema udfyldt af	Patienten	32	66	2	0	44
	Pårørende	-	-	-	-	1
Modersmål	Dansk	30	68	2	0	47
	Ikke dansk	-	-	-	-	0
Afsnit	Medicinsk-kirurgisk Ambulatorium	31	66	3	0	35
	Øjenambulatoriet	20	80	0	0	10

Tabel 8. Patienternes svar fordelt på baggrundskarakteristika

		Virkelig godt	Godt	Dårligt	Virkelig dårligt	Antal patienter	Det husker jeg ikke
		%	%	%	%	n	n
Alle		26	70	0	4	47	3
Alder	0-19	-	-	-	-	2	0
	20-39	-	-	-	-	0	0
	40-59	36	57	0	7	14	1
	60-79	13	83	0	4	23	1
	80-	50	50	0	0	8	1
Køn	Mand	14	86	0	0	21	1
	Kvinde	35	58	0	8	26	2
Skema udfyldt af	Patienten	29	67	0	5	42	3
	Pårørende	-	-	-	-	1	0
Modersmål	Dansk	27	69	0	4	45	3
	Ikke dansk	-	-	-	-	0	0
Afsnit	Medicinsk-kirurgisk Ambulatorium	29	66	0	6	35	2
	Øjenambulatoriet	13	88	0	0	8	1

Tabel 9. Patienternes svar fordelt på baggrundskarakteristika

		Hvordan oplevede du modtagelsen i ambulatoriet?						
		Virkelig god	God	Dårlig	Virkelig dårlig	Antal patienter	Det ved jeg ikke	
		%	%	%	%	n	n	
Alle		39	57	2	2	51	0	
Alder	0-19	-	-	-	-	2	0	
	20-39	-	-	-	-	0	0	
	40-59	40	53	0	7	15	0	
	60-79	40	56	4	0	25	0	
	80-	44	56	0	0	9	0	
Køn	Mand	41	59	0	0	22	0	
	Kvinde	38	55	3	3	29	0	
Skema udfyldt af	Patienten	41	54	2	2	46	0	
	Pårørende	-	-	-	-	1	0	
Modersmål	Dansk	41	55	2	2	49	0	
	Ikke dansk	-	-	-	-	0	0	
Afsnit	Medicinsk-kirurgisk Ambulatorium	43	51	3	3	37	0	
	Øjenambulatoriet	30	70	0	0	10	0	

Tabel 10. Patienternes svar fordelt på baggrundskarakteristika

Oplevede du, at der var ventetid, fra du skulle møde i ambulatoriet, til du blev kaldt ind?						
		Nej, ingen ventetid	Ja, kort ventetid	Ja, lang ventetid	Antal patienter	Det husker jeg ikke
		%	%	%	n	n
Alle		39	55	6	49	1
Alder	0-19	-	-	-	2	0
	20-39	-	-	-	0	0
	40-59	33	60	7	15	0
	60-79	39	57	4	23	1
	80-	44	44	11	9	0
Køn	Mand	36	59	5	22	0
	Kvinde	41	52	7	27	1
Skema udfyldt af	Patienten	39	55	7	44	1
	Pårørende	-	-	-	1	0
Modersmål	Dansk	38	55	6	47	1
	Ikke dansk	-	-	-	0	0
Afsnit	Medicinsk-kirurgisk Ambulatorium	39	56	6	36	1
	Øjenambulatoriet	33	56	11	9	0

Tabel 11. Patienternes svar fordelt på baggrundskarakteristika

Hvor lang var ventetiden i ambulatoriets venteværelse, fra du skulle møde, til du blev kaldt ind?						
		Under 30 minutter	Mellem 30 og 60 minutter	Over 60 minutter	Antal patienter	Ved ikke
		%	%	%	n	n
Alle		78	19	4	27	1
Alder	0-19	-	-	-	1	0
	20-39	-	-	-	0	0
	40-59	90	10	0	10	0
	60-79	77	23	0	13	0
	80-	-	-	-	3	1
Køn	Mand	77	23	0	13	1
	Kvinde	79	14	7	14	0
Skema udfyldt af	Patienten	79	17	4	24	1
	Pårørende	-	-	-	1	0
Modersmål	Dansk	77	19	4	26	1
	Ikke dansk	-	-	-	0	0
Afsnit	Medicinsk-kirurgisk Ambulatorium	80	15	5	20	0
	Øjenambulatoriet	60	40	0	5	1

Tabel 12. Patienternes svar fordelt på baggrundskarakteristika

		Informerede personalet dig om ventetiden, fra du skulle møde, til du blev kaldt ind?						
		Ja, i høj grad	Ja, i nogen grad	Nej, kun i mindre grad	Nej, slet ikke	Antal patienter	Det husker jeg ikke	
		%	%	%	%	n	n	
Alle		29	13	8	50	24	3	
Alder	0-19	-	-	-	-	1	0	
	20-39	-	-	-	-	0	0	
	40-59	40	20	0	40	10	0	
	60-79	18	9	18	55	11	1	
	80-	-	-	-	-	2	2	
Køn	Mand	27	27	18	27	11	2	
	Kvinde	31	0	0	69	13	1	
Skema udfyldt af	Patienten	32	9	9	50	22	2	
	Pårørende	-	-	-	-	1	0	
Modersmål	Dansk	30	13	9	48	23	3	
	Ikke dansk	-	-	-	-	0	0	
Afsnit	Medicinsk-kirurgisk Ambulatorium	26	11	11	53	19	1	
	Øjenambulatoriet	25	25	0	50	4	2	

Tabel 13. Patienternes svar fordelt på baggrundskarakteristika

		Hvordan vurderer du indretningen af venteværelset?						
		Virkelig god	God	Dårlig	Virkelig dårlig	Antal patienter	Det husker jeg ikke	
		%	%	%	%	n	n	
Alle		10	64	22	4	50	0	
Alder	0-19	-	-	-	-	2	0	
	20-39	-	-	-	-	0	0	
	40-59	14	43	29	14	14	0	
	60-79	8	68	24	0	25	0	
	80-	11	78	11	0	9	0	
Køn	Mand	9	64	27	0	22	0	
	Kvinde	11	64	18	7	28	0	
Skema udfyldt af	Patienten	11	62	22	4	45	0	
	Pårørende	-	-	-	-	1	0	
Modersmål	Dansk	10	65	21	4	48	0	
	Ikke dansk	-	-	-	-	0	0	
Afsnit	Medicinsk-kirurgisk Ambulatorium	11	58	25	6	36	0	
	Øjenambulatoriet	10	70	20	0	10	0	

Tabel 14. Patienternes svar fordelt på baggrundskarakteristika

		Oplevede du, at én eller flere kontaktpersoner i ambulatoriet havde særligt ansvar for dit undersøgelses-/behandlingsforløb?			Antal patienter n
		Ja, én kontaktperson %	Ja, flere kontaktpersoner %	Nej %	
Alle		48	40	12	25
Alder	0-19	-	-	-	1
	20-39	-	-	-	0
	40-59	38	38	25	8
	60-79	58	33	8	12
	80-	-	-	-	4
Køn	Mand	31	54	15	13
	Kvinde	67	25	8	12
Skema udfyldt af	Patienten	45	41	14	22
	Pårørende	-	-	-	1
Modersmål	Dansk	50	38	13	24
	Ikke dansk	-	-	-	0
Afsnit	Medicinsk-kirurgisk Ambulatorium	47	37	16	19
	Øjenambulatoriet	-	-	-	3

Tabel 15. Patienternes svar fordelt på baggrundskarakteristika

		Hvordan vurderer du, at ambulatoriets personale havde sat sig ind i dit sygdomsforløb ved de planlagte samtaler?						
		Virkelig godt	Godt	Dårligt	Virkelig dårligt	Antal patienter	Det kan jeg ikke vurdere	
		%	%	%	%	n	n	
Alle		22	72	3	3	36	12	
Alder	0-19	-	-	-	-	2	0	
	20-39	-	-	-	-	0	0	
	40-59	27	55	9	9	11	3	
	60-79	11	89	0	0	19	5	
	80-	75	25	0	0	4	4	
Køn	Mand	26	74	0	0	19	2	
	Kvinde	18	71	6	6	17	10	
Skema udfyldt af	Patienten	22	72	3	3	32	11	
	Pårørende	-	-	-	-	1	0	
Modersmål	Dansk	24	71	3	3	34	12	
	Ikke dansk	-	-	-	-	0	0	
Afsnit	Medicinsk-kirurgisk Ambulatorium	19	73	4	4	26	9	
	Øjenambulatoriet	33	67	0	0	6	3	

Tabel 16. Patienternes svar fordelt på baggrundskarakteristika

		I hvilket omfang blev du inddraget i de beslutninger, der skulle træffes om din undersøgelse/behandling?			Antal patienter n
		For meget %	Passende %	For lidt %	
Alle		2	92	6	50
Alder	0-19	-	-	-	2
	20-39	-	-	-	0
	40-59	7	80	13	15
	60-79	0	96	4	24
	80-	0	100	0	9
Køn	Mand	0	100	0	22
	Kvinde	4	86	11	28
Skema udfyldt af	Patienten	2	91	7	45
	Pårørende	-	-	-	1
Modersmål	Dansk	2	92	6	48
	Ikke dansk	-	-	-	0
Afsnit	Medicinsk-kirurgisk Ambulatorium	3	89	8	36
	Øjenambulatoriet	0	100	0	10

Tabel 17. Patienternes svar fordelt på baggrundskarakteristika

		I hvilket omfang blev dine pårørende inddraget i de beslutninger, der skulle træffes om din undersøgelse/behandling?			Antal patienter n	Ikke aktuelt for mig n
		For meget %	Passende %	For lidt %		
Alle		0	95	5	20	30
Alder	0-19	-	-	-	2	0
	20-39	-	-	-	0	0
	40-59	0	100	0	5	9
	60-79	0	88	13	8	17
	80-	0	100	0	5	4
Køn	Mand	0	100	0	12	9
	Kvinde	0	88	13	8	21
Skema udfyldt af	Patienten	0	94	6	17	28
	Pårørende	-	-	-	1	0
Modersmål	Dansk	0	94	6	18	30
	Ikke dansk	-	-	-	0	0
Afsnit	Medicinsk-kirurgisk Ambulatorium	0	92	8	12	24
	Øjenambulatoriet	0	100	0	5	5

Tabel 18. Patienternes svar fordelt på baggrundskarakteristika

Lyttede personalet til dig med interesse, når du sagde noget?							
		Ja, i høj grad	Ja, i nogen grad	Nej, kun i mindre grad	Nej, slet ikke	Antal patienter	Det kan jeg ikke vurdere
		%	%	%	%	n	n
Alle		67	25	6	2	48	3
Alder	0-19	-	-	-	-	2	0
	20-39	-	-	-	-	0	0
	40-59	46	31	15	8	13	2
	60-79	83	17	0	0	24	1
	80-	44	44	11	0	9	0
Køn	Mand	59	41	0	0	22	0
	Kvinde	73	12	12	4	26	3
Skema udfyldt af	Patienten	72	19	7	2	43	3
	Pårørende	-	-	-	-	1	0
Modersmål	Dansk	67	24	7	2	46	3
	Ikke dansk	-	-	-	-	0	0
Afsnit	Medicinsk-kirurgisk Ambulatorium	66	23	9	3	35	2
	Øjenambulatoriet	67	33	0	0	9	1

Tabel 19. Patienternes svar fordelt på baggrundskarakteristika

		Fik du indtryk af, at personalet var gode til deres fag?					Antal patienter	Det kan jeg ikke vurdere
		Ja, i høj grad	Ja, i nogen grad	Nej, kun i mindre grad	Nej, slet ikke	n	n	
		%	%	%	%			
Alle		73	21	4	2	48	2	
Alder	0-19	-	-	-	-	2	0	
	20-39	-	-	-	-	0	0	
	40-59	43	43	7	7	14	1	
	60-79	92	8	0	0	24	0	
	80-	75	13	13	0	8	1	
Køn	Mand	81	14	5	0	21	0	
	Kvinde	67	26	4	4	27	2	
Skema udfyldt af	Patienten	73	23	2	2	44	1	
	Pårørende	-	-	-	-	1	0	
Modersmål	Dansk	72	22	4	2	46	2	
	Ikke dansk	-	-	-	-	0	0	
Afsnit	Medicinsk-kirurgisk Ambulatorium	68	26	3	3	34	2	
	Øjenambulatoriet	90	10	0	0	10	0	

Tabel 20. Patienternes svar fordelt på baggrundskarakteristika

		Vidste du, hvad der skulle ske under dit/dine besøg i ambulatoriet?						
		Ja, i høj grad	Ja, i nogen grad	Nej, kun i mindre grad	Nej, slet ikke	Antal patienter	Det kan jeg ikke vurdere	
		%	%	%	%	n	n	
Alle		57	33	10	0	49	1	
Alder	0-19	-	-	-	-	2	0	
	20-39	-	-	-	-	0	0	
	40-59	33	47	20	0	15	0	
	60-79	67	29	4	0	24	0	
	80-	75	25	0	0	8	1	
Køn	Mand	62	33	5	0	21	1	
	Kvinde	54	32	14	0	28	0	
Skema udfyldt af	Patienten	59	30	11	0	44	1	
	Pårørende	-	-	-	-	1	0	
Modersmål	Dansk	57	32	11	0	47	1	
	Ikke dansk	-	-	-	-	0	0	
Afsnit	Medicinsk-kirurgisk Ambulatorium	57	32	11	0	37	0	
	Øjenambulatoriet	56	33	11	0	9	1	

Tabel 21. Patienternes svar fordelt på baggrundskarakteristika

Levede behandlingen op til dine forventninger?							
		Ja, i høj grad	Ja, i nogen grad	Nej, kun i mindre grad	Nej, slet ikke	Antal patienter	Det kan jeg ikke vurdere
		%	%	%	%	n	n
Alle		64	29	4	2	45	4
Alder	0-19	-	-	-	-	2	0
	20-39	-	-	-	-	0	0
	40-59	58	17	17	8	12	3
	60-79	70	30	0	0	23	0
	80-	63	38	0	0	8	1
Køn	Mand	71	19	10	0	21	1
	Kvinde	58	38	0	4	24	3
Skema udfyldt af	Patienten	68	25	5	3	40	4
	Pårørende	-	-	-	-	1	0
Modersmål	Dansk	65	28	5	2	43	4
	Ikke dansk	-	-	-	-	0	0
Afsnit	Medicinsk-kirurgisk Ambulatorium	65	29	3	3	34	2
	Øjenambulatoriet	63	38	0	0	8	2

Tabel 22. Patienternes svar fordelt på baggrundskarakteristika

		Ja, i høj grad	Ja, i nogen grad	Nej, kun i mindre grad	Nej, slet ikke	Antal patienter	Det kan jeg ikke vurdere
		%	%	%	%	n	n
Alle		62	30	5	3	37	13
Alder	0-19	-	-	-	-	2	0
	20-39	-	-	-	-	0	0
	40-59	40	40	10	10	10	5
	60-79	71	29	0	0	17	7
	80-	63	25	13	0	8	1
Køn	Mand	68	26	5	0	19	3
	Kvinde	56	33	6	6	18	10
Skema udfyldt af	Patienten	61	30	6	3	33	12
	Pårørende	-	-	-	-	1	0
Modersmål	Dansk	60	31	6	3	35	13
	Ikke dansk	-	-	-	-	0	0
Afsnit	Medicinsk-kirurgisk Ambulatorium	62	31	4	4	26	10
	Øjenambulatoriet	71	29	0	0	7	3

Tabel 23. Patienternes svar fordelt på baggrundskarakteristika

Oplevede du, at der skete fejl i forbindelse med dit/dine besøg i ambulatoriet? Udskrevet forkert medicin?					
		Nej	Ja	Antal patienter	Jeg fik ikke udskrevet medicin
		%	%	n	n
Alle		97	3	34	14
Alder	0-19	-	-	2	0
	20-39	-	-	0	0
	40-59	86	14	7	7
	60-79	100	0	18	5
	80-	100	0	7	2
Køn	Mand	100	0	18	4
	Kvinde	94	6	16	10
Skema udfyldt af	Patienten	97	3	30	13
	Pårørende	-	-	1	0
Modersmål	Dansk	97	3	32	14
	Ikke dansk	-	-	0	0
Afsnit	Medicinsk-kirurgisk Ambulatorium	96	4	26	9
	Øjenambulatoriet	100	0	4	5

Tabel 24. Patienternes svar fordelt på baggrundskarakteristika

Oplevede du, at der skete fejl i forbindelse med dit/dine besøg i ambulatoriet? Skade opstået under undersøgelse/operation?				
		Nej	Ja	Antal patienter
		%	%	n
Alle		98	2	44
Alder	0-19	-	-	2
	20-39	-	-	0
	40-59	100	0	14
	60-79	100	0	20
	80-	88	13	8
Køn	Mand	95	5	21
	Kvinde	100	0	23
Skema udfyldt af	Patienten	98	3	40
	Pårørende	-	-	1
Modersmål	Dansk	98	2	42
	Ikke dansk	-	-	0
Afsnit	Medicinsk-kirurgisk Ambulatorium	97	3	32
	Øjenambulatoriet	100	0	8

Tabel 25. Patienternes svar fordelt på baggrundskarakteristika

Oplevede du, at der skete fejl i forbindelse med dit/dine besøg i ambulatoriet? Administrativ fejl?				
		Nej	Ja	Antal patienter
		%	%	n
Alle		98	2	43
Alder	0-19	-	-	2
	20-39	-	-	0
	40-59	93	7	14
	60-79	100	0	20
	80-	100	0	7
Køn	Mand	100	0	21
	Kvinde	95	5	22
Skema udfyldt af	Patienten	97	3	39
	Pårørende	-	-	1
Modersmål	Dansk	98	2	41
	Ikke dansk	-	-	0
Afsnit	Medicinsk-kirurgisk Ambulatorium	97	3	32
	Øjenambulatoriet	100	0	8

Tabel 26. Patienternes svar fordelt på baggrundskarakteristika

Oplevede du, at der skete fejl i forbindelse med dit/dine besøg i ambulatoriet? Andet?				
		Nej	Ja	Antal patienter
		%	%	n
Alle		88	12	17
Alder	0-19	-	-	1
	20-39	-	-	0
	40-59	60	40	5
	60-79	100	0	7
	80-	-	-	4
Køn	Mand	100	0	7
	Kvinde	80	20	10
Skema udfyldt af	Patienten	88	13	16
	Pårørende	-	-	0
Modersmål	Dansk	88	12	17
	Ikke dansk	-	-	0
Afsnit	Medicinsk-kirurgisk Ambulatorium	83	17	12
	Øjenambulatoriet	-	-	3

Tabel 27. Patienternes svar fordelt på baggrundskarakteristika

		Hvordan synes du alt i alt, at personalet tog hånd om fejlen/fejlene, efter den/de blev opdaget?					Antal patienter	Personal et havde intet kendskab til fejlen(e)
		Virkelig godt	Godt	Dårligt	Virkelig dårligt			
		%	%	%	%	n	n	
Alle		50	50	0	0	2	2	
Alder	0-19	-	-	-	-	0	0	
	20-39	-	-	-	-	0	0	
	40-59	-	-	-	-	1	2	
	60-79	-	-	-	-	0	0	
	80-	-	-	-	-	1	0	
Køn	Mand	-	-	-	-	1	0	
	Kvinde	-	-	-	-	1	2	
Skema udfyldt af	Patienten	-	-	-	-	2	2	
	Pårørende	-	-	-	-	0	0	
Modersmål	Dansk	-	-	-	-	2	2	
	Ikke dansk	-	-	-	-	0	0	
Afsnit	Medicinsk-kirurgisk Ambulatorium	-	-	-	-	2	2	
	Øjenambulatoriet	-	-	-	-	0	0	

Tabel 28. Patienternes svar fordelt på baggrundskarakteristika

		Oplevede du, at der opstod unødigt ventetid under din undersøgelse/behandling i ambulatoriet, der forlængede dit/dine besøg?				Antal patienter n	Det kan jeg ikke vurdere n
		Nej, slet ikke %	Nej, kun i mindre grad %	Ja, i nogen grad %	Ja, i høj grad %		
Alle		71	22	7	0	41	4
Alder	0-19	-	-	-	-	2	0
	20-39	-	-	-	-	0	0
	40-59	46	31	23	0	13	1
	60-79	90	10	0	0	20	1
	80-	50	50	0	0	6	2
Køn	Mand	63	37	0	0	19	2
	Kvinde	77	9	14	0	22	2
Skema udfyldt af	Patienten	73	19	8	0	37	3
	Pårørende	-	-	-	-	1	0
Modersmål	Dansk	69	23	8	0	39	4
	Ikke dansk	-	-	-	-	0	0
Afsnit	Medicinsk-kirurgisk Ambulatorium	66	24	10	0	29	3
	Øjenambulatoriet	75	25	0	0	8	1

Tabel 29. Patienternes svar fordelt på baggrundskarakteristika

		Hvordan vurderer du, at ambulatoriet samarbejdede med andre afdelinger/ambulatorier om din undersøgelse/behandling?						
		Virkelig godt	Godt	Dårligt	Virkelig dårligt	Antal patienter	Det kan jeg ikke vurdere	Der var ikke behov for samarbejde
		%	%	%	%	n	n	n
Alle		32	68	0	0	25	7	13
Alder	0-19	-	-	-	-	2	0	0
	20-39	-	-	-	-	0	0	0
	40-59	17	83	0	0	6	4	3
	60-79	38	62	0	0	13	1	7
	80-	25	75	0	0	4	2	3
Køn	Mand	46	54	0	0	13	3	5
	Kvinde	17	83	0	0	12	4	8
Skema udfyldt af	Patienten	29	71	0	0	21	7	12
	Pårørende	-	-	-	-	1	0	0
Modersmål	Dansk	26	74	0	0	23	7	13
	Ikke dansk	-	-	-	-	0	0	0
Afsnit	Medicinsk-kirurgisk Ambulatorium	35	65	0	0	20	5	8
	Øjenambulatoriet	0	100	0	0	2	2	5

Tabel 30. Patienternes svar fordelt på baggrundskarakteristika

Har du i forbindelse med dit/dine besøg i ambulatoriet modtaget skriftlig information om din sygdom og undersøgelse/behandling?				
		Ja	Nej	Antal patienter
		%	%	n
Alle		43	57	47
Alder	0-19	-	-	2
	20-39	-	-	0
	40-59	53	47	15
	60-79	33	67	21
	80-	44	56	9
Køn	Mand	45	55	20
	Kvinde	41	59	27
Skema udfyldt af	Patienten	40	60	42
	Pårørende	-	-	1
Modersmål	Dansk	40	60	45
	Ikke dansk	-	-	0
Afsnit	Medicinsk-kirurgisk Ambulatorium	42	58	33
	Øjenambulatoriet	50	50	10

Tabel 31. Patienternes svar fordelt på baggrundskarakteristika

		Hvordan vurderer du alt i alt den skriftlige information, du fik i ambulatoriet?						
		Virkelig god	God	Dårlig	Virkelig dårlig	Antal patienter	Jeg læste den ikke	
		%	%	%	%	n	n	
Alle		39	56	6	0	18	0	
Alder	0-19	-	-	-	-	1	0	
	20-39	-	-	-	-	0	0	
	40-59	29	57	14	0	7	0	
	60-79	29	71	0	0	7	0	
	80-	-	-	-	-	3	0	
Køn	Mand	50	50	0	0	8	0	
	Kvinde	30	60	10	0	10	0	
Skema udfyldt af	Patienten	33	60	7	0	15	0	
	Pårørende	-	-	-	-	0	0	
Modersmål	Dansk	31	63	6	0	16	0	
	Ikke dansk	-	-	-	-	0	0	
Afsnit	Medicinsk-kirurgisk Ambulatorium	38	54	8	0	13	0	
	Øjenambulatoriet	-	-	-	-	4	0	

Tabel 32. Patienternes svar fordelt på baggrundskarakteristika

Hvordan vurderer du alt i alt den mundtlige information, du fik i ambulatoriet?						
		Virkelig god	God	Dårlig	Virkelig dårlig	Antal patienter
		%	%	%	%	n
Alle		38	60	2	0	47
Alder	0-19	-	-	-	-	2
	20-39	-	-	-	-	0
	40-59	36	57	7	0	14
	60-79	41	59	0	0	22
	80-	33	67	0	0	9
Køn	Mand	23	77	0	0	22
	Kvinde	52	44	4	0	25
Skema udfyldt af	Patienten	38	60	2	0	42
	Pårørende	-	-	-	-	1
Modersmål	Dansk	36	62	2	0	45
	Ikke dansk	-	-	-	-	0
Afsnit	Medicinsk-kirurgisk Ambulatorium	36	61	3	0	33
	Øjenambulatoriet	30	70	0	0	10

Tabel 33. Patienternes svar fordelt på baggrundskarakteristika

Var du tryk eller utryk, da du tog hjem efter dit/dine besøg i ambulatoriet?						
		Meget tryk	Tryk	Utryk	Meget utryk	Antal patienter
		%	%	%	%	n
Alle		44	47	9	0	45
Alder	0-19	-	-	-	-	2
	20-39	-	-	-	-	0
	40-59	54	31	15	0	13
	60-79	38	62	0	0	21
	80-	44	33	22	0	9
Køn	Mand	37	63	0	0	19
	Kvinde	50	35	15	0	26
Skema udfyldt af	Patienten	45	48	8	0	40
	Pårørende	-	-	-	-	1
Modersmål	Dansk	42	49	9	0	43
	Ikke dansk	-	-	-	-	0
Afsnit	Medicinsk-kirurgisk Ambulatorium	45	42	12	0	33
	Øjenambulatoriet	30	70	0	0	10

Tabel 34. Patienternes svar fordelt på baggrundskarakteristika

		Hvordan vurderer du, at ambulatoriet og den kommunale hjemmepleje/hjemmesygepleje samarbejdede om dit undersøgelses-/behandlingsforløb?				Antal patienter	Det kan jeg ikke vurdere	Ikke aktuelt for mig
		Virkelig godt	Godt	Dårligt	Virkelig dårligt			
		%	%	%	%	n	n	n
Alle		46	38	15	0	13	1	33
Alder	0-19	-	-	-	-	1	0	1
	20-39	-	-	-	-	0	0	0
	40-59	33	33	33	0	3	1	11
	60-79	50	50	0	0	4	0	17
	80-	60	20	20	0	5	0	4
Køn	Mand	57	43	0	0	7	0	14
	Kvinde	33	33	33	0	6	1	19
Skema udfyldt af	Patienten	50	33	17	0	12	1	29
	Pårørende	-	-	-	-	0	0	1
Modersmål	Dansk	50	33	17	0	12	1	32
	Ikke dansk	-	-	-	-	0	0	0
Afsnit	Medicinsk-kirurgisk Ambulatorium	63	13	25	0	8	1	25
	Øjenambulatoriet	0	100	0	0	2	0	7

Tabel 35. Patienternes svar fordelt på baggrundskarakteristika

		Hvordan vurderer du, at ambulatoriet har orienteret din praktiserende læge om dit undersøgelses-/behandlingsforløb?						
		Virkelig godt	Godt	Dårligt	Virkelig dårligt	Antal patienter	Det kan jeg ikke vurdere	
		%	%	%	%	n	n	
Alle		23	59	14	5	22	25	
Alder	0-19	-	-	-	-	2	0	
	20-39	-	-	-	-	0	0	
	40-59	11	56	22	11	9	5	
	60-79	11	78	11	0	9	14	
	80-	100	0	0	0	2	6	
Køn	Mand	22	67	11	0	9	10	
	Kvinde	23	54	15	8	13	15	
Skema udfyldt af	Patienten	20	60	15	5	20	22	
	Pårørende	-	-	-	-	0	1	
Modersmål	Dansk	20	60	15	5	20	25	
	Ikke dansk	-	-	-	-	0	0	
Afsnit	Medicinsk-kirurgisk Ambulatorium	18	59	18	6	17	17	
	Øjenambulatoriet	33	67	0	0	3	7	

Tabel 36. Patienternes svar fordelt på baggrundskarakteristika

		Har du i forbindelse med dit undersøgelses-/behandlingsforløb i ambulatoriet været i tvivl om din livsstils betydning for dit helbred?				Antal patienter n	Ikke aktuelt for mig n
		Nej, slet ikke %	Nej, kun i mindre grad %	Ja, i nogen grad %	Ja, i høj grad %		
Alle		58	23	15	4	26	23
Alder	0-19	-	-	-	-	0	2
	20-39	-	-	-	-	0	0
	40-59	75	0	25	0	8	7
	60-79	43	36	14	7	14	9
	80-	75	25	0	0	4	5
Køn	Mand	44	25	25	6	16	5
	Kvinde	80	20	0	0	10	18
Skema udfyldt af	Patienten	61	22	13	4	23	21
	Pårørende	-	-	-	-	1	0
Modersmål	Dansk	60	24	12	4	25	22
	Ikke dansk	-	-	-	-	0	0
Afsnit	Medicinsk-kirurgisk Ambulatorium	58	21	16	5	19	16
	Øjenambulatoriet	67	33	0	0	6	4

Bilag 5: Kommentarsamling

Nedenfor er indsat de kommentarer, som patienterne er kommet med i forbindelse med udfyldningen af spørgeskemaet. Kommentarerne er vist i deres fulde ordlyd. Kommentarerne er endvidere anonymiseret, og kun kommentarer som giver mening, når de står alene, er medtaget. Patienternes kommentarer er således nedskrevet, hvad enten de har været positive eller negative, mens faktuelle oplysninger er udeladt, hvis de løsrevet fra andre oplysninger i spørgeskemaet ikke giver mening.

Kommentarsamlingen er opdelt efter afdelingens afsnit. For afsnit med færre end fem besvarelser vises afsnittets kommentarer under "Øvrige/ikke placeret på afsnit". Patienten er tildelt et patient-id, så det inden for hvert afsnit er muligt at følge den enkelte patient og se, om patienten har knyttet en eller flere kommentarer til spørgeskemaet. Patientens samlede indtryk er indsat, så det er muligt at sammenholde patienternes samlede indtryk med patienternes kommentarer.

Medicinsk-kirurgisk Ambulatorium

Skriv her, hvis du synes, ambulatoriet kunne gøre noget bedre, og/eller hvis du synes, ambulatoriet gjorde noget særligt godt

ID	Kommentar	Patientens samlede indtryk
3	Jeg lærte at bruge sprit hele tiden, at passe godt på operationssåret og mine omgivelser, fint nok. Det undrer mig så bare efter alle oplæringerne, at jeg lige efter operationen så skulle dele værelse med en misbruger, der skulle behandles, hvor blev det hygiejniske lige af?	Godt
6	Fra min side lutter lovord!	Virkelig godt
7	Vores største ønske er: at vi kan beholde ambulatoriet på Samsø Sygehus.	Virkelig godt
8	Troede mine undersøgelser automatisk blev underrettet min egen læge. Blev forundret over, da han ikke kunne se, at mine lunger var fotograferet for to måneder siden. Min læge sagde, det var to år sidste gang.	Godt
11	Særligt godt: Venligt personale og gratis kaffe.	Godt
13	Virkelig rar, kompetent og nænsom læge, der gav sig god tid og var meget grundig og opmærksom på mine udsagn.	Godt
14	Et godt sygehus (Samsø), men desværre på sulteløn!!!	Intet svar
15	De er så søde på Samsø Sygehus, men det virker helt tosset nogle gange. Enten er de for få på job eller også er der noget andet galt. Det er blevet rent galt de sidste par år. Før var det ikke sådan.	Dårligt



Medicinsk-kirurgisk Ambulatorium

Har du uddybende kommentarer til forløbet inden dit første besøg eller til din modtagelse i ambulatoriet?







ID	Kommentar	Patientens samlede indtryk
1	Jeg ringede mht. mit problem og fik en tid to timer efter mit opkald - flot.	Virkelig godt
2	Nedslidt.	Godt
4	Skiltningen dårlig og ulogisk og mange gange og indgangsdøre - men hjælpsomt personale.	Virkelig godt
6	Kun hvis der er brug for personalet akut på afdelingen, kan der være lidt ventetid, men det er yderst sjældent.	Virkelig godt
10	Det var fordi, man forventer, at man kommer til, når man har fået en aftalt tid, og man skal nå den offentlige trafik hjem.	Godt
11	Fejl i skriftlig information vedrørende undersøgelsen på ambulatoriet - forkert tlf. Modstridende oplysninger om forholdsregler inden undersøgelse - møde fastende til den ene undersøgelse og have drukket vand til den anden undersøgelse, selvom undersøgelserne skulle foregå samtidigt.	Godt
12	Venteværelset er installeret med stole, der kan dateres tilbage til, da hospitalet hørte under Holbæk Amt.	Godt
14	Megen venlighed.	Intet svar
15	Hvilken modtagelse???	Dårligt
16	De har altid været søde. Jeg og min mand har været trygge. Altid fået klar besked.	Virkelig godt
17	Trist venteværelse, men fint med kaffe og the.	Godt

Medicinsk-kirurgisk Ambulatorium

Oplevede du, at der skete fejl i forbindelse med dit/dine besøg i ambulatoriet? (Beskrivelse af fejl ved kryds i "andet")



	ID	Kommentar	Patientens samlede indtryk
	5	Misforstod og tog til Århus, skulle blive på Samsø.	Godt
	15	Fejlbehandling og manglende opfølgning.	Dårligt

Medicinsk-kirurgisk Ambulatorium**Har du uddybende kommentarer til dit undersøgelses-/behandlingsforløb?**

	ID	Kommentar	Patientens samlede indtryk
	4	Dejligt at specialisterne kommer hertil i stedet for, at vi skal til Århus.	Virkelig godt
	6	Det er et lille sygehus, og alt er meget enkelt. Jeg har et kort med mødetider, som nøje bliver overholdt, altså har jeg kun godt at sige. Vi har kun et ambulatorium.	Virkelig godt
	9	Var i forbindelse med [fire] læger og fik en meget fin behandling med en enkelt undtagelse. Jeg har opfattelsen af, at vedkommende ikke udviste tilstrækkelig "rettidig omhu", hvilket (stadig efter min opfattelse) forlængede forløbet. Det øvrige personale var helt i top.	Intet svar
	11	Dejligt, at vi har et ambulatorium på Samsø, så en lille undersøgelse ikke tager en hel dag, som det ville pga. rejsetid, hvis der ikke fandtes ambulatorium på Samsø.	Godt
	14	Giv sygehuset flere ressourcer! Medicinsk behandling behøver ikke at være på Skejby. Decentraliser mindre specialer!	Intet svar
	15	Det er fint, at man korresponderer med Århus via pc, men der er tydeligvis fejl, der slipper igennem.	Dårligt


Medicinsk-kirurgisk Ambulatorium

Har du uddybende kommentarer til forløbet efter dit/mellem dine besøg i ambulatoriet?

	ID	Kommentar	Patientens samlede indtryk
	6	Lægen og jeg samtaler på en for mig meget betryggende måde. Jeg sætter ham meget højt.	Virkelig godt
	15	Der går alt for lang tid, fra den praktiserende læge henviser til ambulatoriet, til der er en tid.	Dårligt


Øjenambulatoriet

Skriv her, hvis du synes, ambulatoriet kunne gøre noget bedre, og/eller hvis du synes, ambulatoriet gjorde noget særligt godt

	ID	Kommentar	Patientens samlede indtryk
	1	Øjenlægen burde komme oftere til Samsø Sygehus.	Godt


Øjenambulatoriet

Har du uddybende kommentarer til forløbet inden dit første besøg eller til din modtagelse i ambulatoriet?

ID	Kommentar	Patientens samlede indtryk
 2	Jeg kan kun sige, at alt den berøring, jeg har haft med sundhedsvæsenet, har været fuldt ud tilfredsstillende.	Virkelig godt

Øvrige/Ikke placeret på afsnit

Skriv her, hvis du synes, ambulatoriet kunne gøre noget bedre, og/eller hvis du synes, ambulatoriet gjorde noget særligt godt

	ID	Kommentar	Patientens samlede indtryk
	1	Suveræn behandling på Århus Sygehus. Læger og personale kompetente - venlige og imødekom-mende. Altid tid ved akut behov og hvis ikke god hjælp i mellemtiden.	Virkelig godt

Bilag 6: Forholdet mellem den regionale og nationale rapportering på afdelingsniveau

Udover den regionale rapportering af undersøgelsen, som denne rapport er en del af, er der udarbejdet en national standardrapport til alle afdelinger i undersøgelsen. Denne nationale standardrapportering er vedhæftet i bilag 7.

Den regionale rapportering sker i Region Midtjylland ud fra afdelingernes organisering, mens den nationale rapportering sker på baggrund af afdelingernes geografiske placering.

Det betyder, at resultaterne for afdelinger, som geografisk er placeret på flere matrikler, bliver opdelt i flere nationale afdelingsrapporter. Det er derfor ikke nødvendigvis de samme afdelinger, der udgør rapportgrundlaget for henholdsvis den regionale og nationale rapportering.

Herudover kan forskelle mellem resultaterne i nærværende rapport og i de nationale rapporter skyldes, at førstnævnte bygger på et bredere, men potentielt mindre repræsentativt patientudtræk. Den nationale standardrapportering bygger således udelukkende på en tilfældig stikprøve bestående af maksimum 400 patienter per geografisk afdeling.⁹ Den regionale rapportering bygger af hensyn til rapporteringen på afsnitsniveau derimod også på et supplerende patientudtræk, der sikrede, at spørgeskemaet blev sendt til minimum 30 patienter fra hvert afsnit, hvis dette var muligt.

Det betyder at afsnit med få patienter potentielt er overrepræsenteret og derved kan have en uforholdsvist stor indflydelse på afdelingsresultaterne i den regionale rapportering, hvis patienterne fra de pågældende afsnit adskiller sig markant fra afdelingens øvrige patienter.

I den nationale rapportering sammenlignes de geografiske afdelingers resultater på de nationale spørgsmål med det samlede resultat for det speciale, som de pågældende afdelinger tilhører. Det er andel positive svar, der sammenlignes, og patienternes svar er i den forbindelse kode på samme måde som i den regionale afrapportering (jf. bilag 3).

Den nationale rapportering består for hver geografisk afdeling af en figurdel og en tabeldel. I figurdelen er hvert spørgsmål vist med en liggende søjle, hvor søjlerne er sorteret efter andel positive besvarelser. Tabeldelen består af en tabel per spørgsmål og viser de eksakte andele af patienter, der har benyttede de forskellige svarkategorier. Herudover er der i bilag 7 vedhæftet en uddybende læsevejledning til figur- og tabelmaterialet samt en oversigt over, hvilke standarder i Den Danske Kvalitetsmodel som de nationale spørgsmål i undersøgelsen indgår i som indikatorer.

⁹ For afdelinger med færre end 20 besvarelser fra denne stikprøve er der ikke udarbejdet en nationale rapport, og en sådan er derfor ikke vedhæftet.