

LANDSDÆKKENDE PATIENTUNDERSØGELSER 2009

Ambulatorium



**Denne rapport er udarbejdet for
ambulante patienter på**

**Geriatrisk Afdeling G
Århus Sygehus**

Den Landsdækkende Undersøgelse af Patientoplevelser 2009 for Region Midtjylland

Spørgeskemaundersøgelse blandt 15.431 indlagte og 34.262 ambulante patienter i Region Midtjylland.

Rapporten er udarbejdet af

Center for Kvalitetsudvikling
Region Midtjylland
Olof Palmes Allé 15
8200 Århus N

med undtagelse af bilag 7, som er udarbejdet af Enheden for Brugerundersøgelser.

© Center for Kvalitetsudvikling

Rapporten kan hentes på Center for Kvalitetsudviklings hjemmeside
<http://www.rm.dk/sundhed/organisation/center+for+kvalitetsudvikling> eller ved at kontakte

Center for Kvalitetsudvikling
Olof Palmes Allé 15
8200 Århus N
Tlf. 87284911
Center.kvalitetsudvikling@stab.rm.dk

December 2009

Indholdsfortegnelse

1	Indledning	1
2	Læsevejledning og begrebsafklaring	3
3	Afdelingens resultater – et hurtigt overblik	5
4	Afdelingens resultater set i forhold til de øvrige afdelinger på hospitalet.....	9
	Bilag 1: Spørgeskema, følge- og påmindelsesbrev	23
	Bilag 2: Undersøgelsesmetode.....	29
	Bilag 3: Den statistiske databehandling.....	33
	Bilag 4: Frekvens- og krydstabeller med patienternes baggrundskarakteristika.....	37
	Bilag 5: Kommentarsamling	70
	Bilag 6: Forholdet mellem den regionale og nationale rapportering på afdelingsniveau.....	80
	Bilag 7: Den nationale rapportering på afdelingsniveau	(vedhæftet)

1 Indledning

Afdelingens patienter blev i maj spurgt om deres oplevelser i forbindelse med deres besøg på afdelingen. Patienternes svar er gengivet i denne rapport.

Baggrund

Baggrunden for rapporten er, at Danske Regioner og Regionssundhedsdirektørkredsen har besluttet at foretage en årlig landsdækkende undersøgelse af patientoplevelser blandt indlagte og ambulante patienter på landets offentlige sygehuse samt patienter, som har været behandlet på et privathospital efter reglerne om udvidet frit sygehusvalg.

Formål

Undersøgelsen gennemføres som en spørgeskemaundersøgelse og har til formål at bidrage med input og identificere indsatsområder i arbejdet med kvalitetsforbedringer på afsnits-, afdelings-, hospitals-, regions- og specialniveau. Undersøgelsen indeholder både en national og en regional del og giver således regionerne mulighed for at få patienternes vurderinger af områder, som der fokuseres særligt på i den pågældende region.

Region Midtjylland har i den regionale del valgt at bygge videre på erfaringerne fra de tidligere regionale undersøgelser, og den regionale del indeholder derfor allerede afprøvede spørgsmålsformuleringer og flere åbne kommentarfelder, hvor patienter kan uddybe deres svar. Herudover har regionens hospitaler haft mulighed for at få hospitalsspecifikke spørgsmål med i spørgeskemaet.

Organisering

Undersøgelsen gennemføres på vegne af regionerne. Projektledelsen af undersøgelsens nationale del varetages af Enheden for Brugerundersøgelser, der sammen med Center for Kvalitetsudvikling i Region Midtjylland udgør projektsekretariatet. Projektledelsen af undersøgelsens regionale del varetages i Region Midtjylland af Center for Kvalitetsudvikling.

Rapporteringen

Den nationale del af undersøgelsen erstatter de landsdækkende undersøgelser af patientoplevelser, som tidligere blev gennemført hvert andet år (2000 - 2006) for indlagte patienter på hospitalsniveau. Den nationale del rapporteres i en forholdsvis kortfattet standardrapport til alle afdelinger i undersøgelsen, hvor afdelingerne defineres på baggrund af deres geografiske placering og sammenlignes med det samlede resultat for det speciale, som den pågældende afdeling tilhører. Region Midtjylland har valgt at vedhæfte den nationale rapportering som et selvstændigt bilag (bilag 7) i bilagsmaterialet til den mere omfattende regionale rapportering, der også omfatter de enkelte afsnit på afdelingerne, hvor patientgrundlaget giver mulighed for det.

I den regionale rapportering i Region Midtjylland rapporteres alle spørgsmål i spørgeskemaet på hospitals-, afdelings- og afsnitsniveau. Den regionale rapportering følger de organisatoriske enheder frem

for de geografiske enheder. Rapporteringen tager udgangspunkt i Sundhedsstyrelsens Sygehusafdelingsklassifikation, men er i samarbejde med hospitalerne tilpasset organiseringen på hospitalerne. For afdelinger og afsnit med færre end 15 svar udarbejdes der ingen regional rapport, og disse svar indgår således udelukkende i rapporteringen på de højere organisatoriske niveauer.¹

Rapportgrundlag

Denne rapport giver en tilbagemelding på, hvordan patienter, der inden for perioden 26. januar – 8. marts 2009 havde et eller flere ambulante besøg på afdelingen, oplevede deres besøg. Tabel 1 opsummerer kort datagrundlaget for rapporten.

Tabel 1. Datagrundlaget for rapporten

Patienter fra afdelingen udtrukket til undersøgelsen:	68
Besvarelser fra afdelingens patienter:	25
Afdelingens svarprocent:	37%

Rapportens opbygning

Efter en kort læsevejledning og begrebsafklaring (kapitel 2) præsenteres afdelingens resultater i kapitel 3-4. Kapitel 3 giver et hurtigt overblik over patienternes tilfredshed på spørgsmålene i spørgeskemaet, hvorefter kapitel 4 gennemgår patienternes svar mere detaljeret. I den forbindelse sammenlignes afdelingens resultat med resultaterne for de øvrige afdelinger på hospitalet. Præsentationen følger temaopdelingen i spørgeskemaet. Spørgsmålene om patienternes samlede indtryk vises dog altid før de øvrige temaer i spørgeskemaet.²

Bilagssamlingen

Bilag 1 i rapportens bilagssamling indeholder en udgave af det spørgeskema samt følge- og påmindelsesbrev, som patienterne fik tilsendt. Herefter giver bilag 2 en mere udførlig beskrivelse af den anvendte undersøgelsesmetode, herunder spørgeskemaets opbygning, valideringen af spørgeskemaets indhold og hvilke patienter, der er inkluderet i undersøgelsen. Bilag 3 præsenterer de statistiske og metodiske valg, som ligger til grund for rapporten. Frekvens- og krydstabellerne i bilag 4 viser, hvordan patienter med forskellige baggrundskarakteristika (eksempelvis køn, alder og modersmål) har svaret på spørgsmålene i spørgeskemaet. Herefter er alle patienternes kommentarer gengivet i bilag 5. Bilag 6 beskriver kort forholdet mellem den regionale rapportering, som nærværende rapport er en del af, og den nationale rapportering, der er vedhæftet i bilag 7.

¹ Patienter, som det ikke har været muligt at placere på afsnitsniveau, indgår ligeledes udelukkende i rapporteringen på de højere organisatoriske niveauer.

² Uafhængigt af spørgsmålets placering i spørgeskemaet vises et eventuelt hospitalsspecifikt spørgsmål i et tema for sig selv efter de øvrige temaer.

2 Læsevejledning og begrebsafklaring

Tilfredse og ikke-tilfredse patienter

I rapporten skelnes der for de fleste spørgsmål mellem tilfredse og ikke-tilfredse patienter, hvor patienter, hvis svar må betegnes som udtryk for en positiv vurdering eller oplevelse, karakteriseres som tilfredse. Patienterne karakteriseres eksempelvis som tilfredse, hvis de har benyttet svarmulighederne "Virkelig godt" eller "Godt", mens patienterne karakteriseres som ikke-tilfredse, hvis de har benyttet svarmulighederne "Dårligt" eller "Virkelig dårligt".

Dette har dels til formål at forenkle rapporteringen i kapitel 3 og er dels en forudsætning for de statistiske test i kapitel 4. I enkelte spørgsmål i spørgeskemaet lader svarkategorierne sig ikke opdele i tilfredse og ikke-tilfredse, og disse spørgsmål vises derfor ikke i kapitel 3, ligesom patienternes svar på disse spørgsmål ikke sammenlignes med resultatet på de øvrige afdelinger på hospitalet.

Tabel 4 i bilag 3 viser samtlige svarmuligheder, der karakteriseres som tilfredse og ikke-tilfredse.

Svar der ikke indgår i beregningerne

Patienter, som ikke har svaret på spørgsmålene eller har angivet flere svar, er ekskluderet fra analyserne. Flere af spørgsmålene i spørgeskemaet indeholder neutrale svarkategorier som eksempelvis "Det kan jeg ikke vurdere" eller "Det husker jeg ikke". Patienter, der har benyttet disse, er ligeledes ekskluderet fra analyserne af de pågældende spørgsmål.³

Tabel 3 i bilag 3 indeholder en oversigt med svarmulighederne, der karakteriseres som neutrale.

Spørgsmålene i undersøgelsen

Af præsenteringsmæssige hensyn vises spørgsmålene i kapitel 3 udelukkende i en afkortet og let omformuleret form, mens spørgsmålenes afkortede såvel som oprindelige form benyttes i kapitel 4.

Spørgsmålenes oprindelige og uafkortede form kan ligeledes findes i bilag 1, hvor det udsendte spørgeskema er indsat.

Husk kommentarsamlingen

Det er vigtigt at huske, at en spørgeskemaundersøgelse som denne giver et forenklet billede af patienternes egentlige oplevelser og vurdering af deres besøg på afdelingen. Overvej hvad det kunne være, der fik patienterne til at svare, som de gjorde. Diskuter det med kolleger – eller spørg patienterne! Nogle af svarene findes måske i patienternes kommentarer, som er gengivet i kommentarsamlingen (bilag 5).

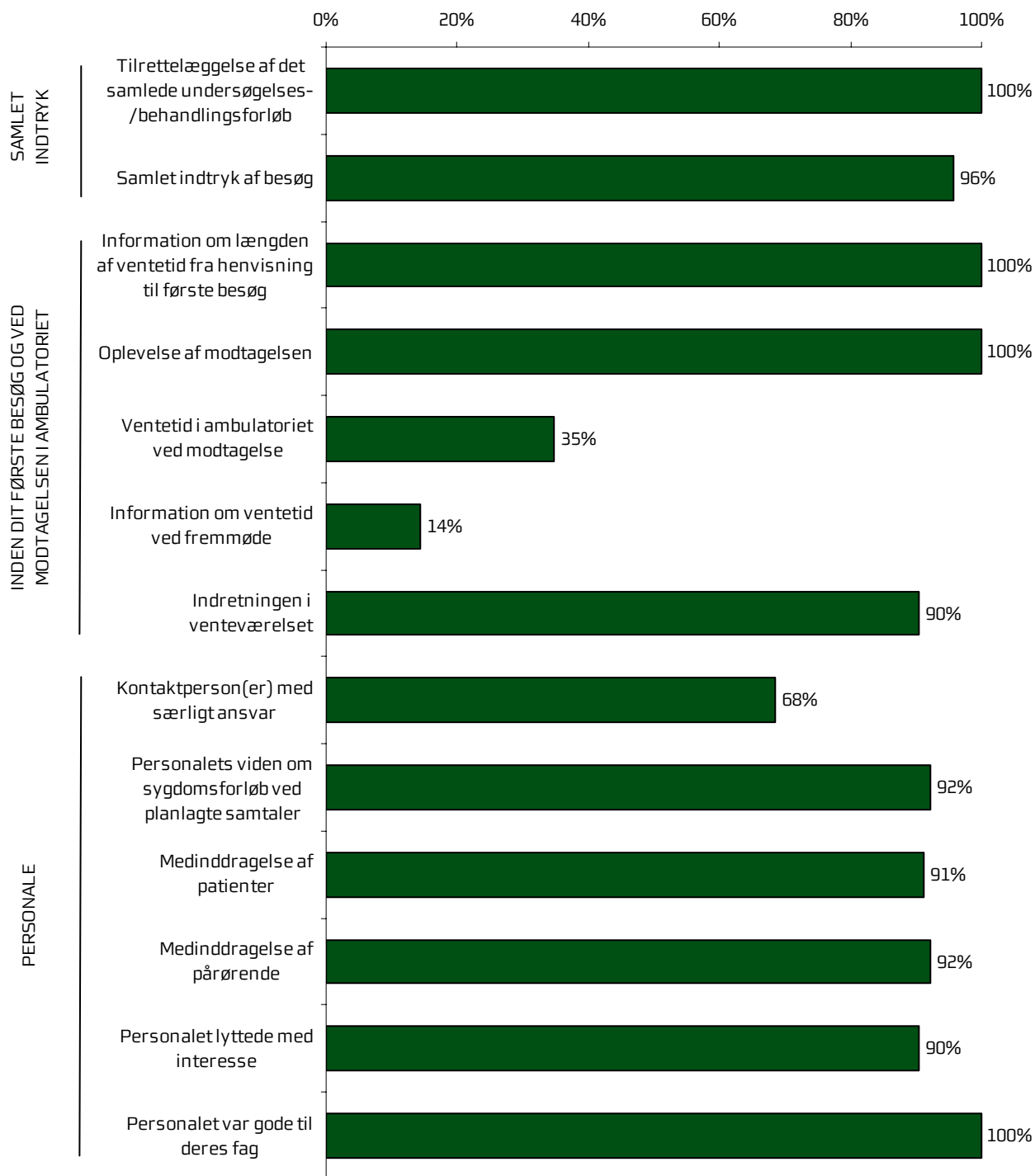
³ For spørgsmålet vedrørende kontaktperson(er) vises svarene endvidere udelukkende for patienter, der har haft mere end ét ambulant besøg på afdelingen.

3 Afdelingens resultater – et hurtigt overblik

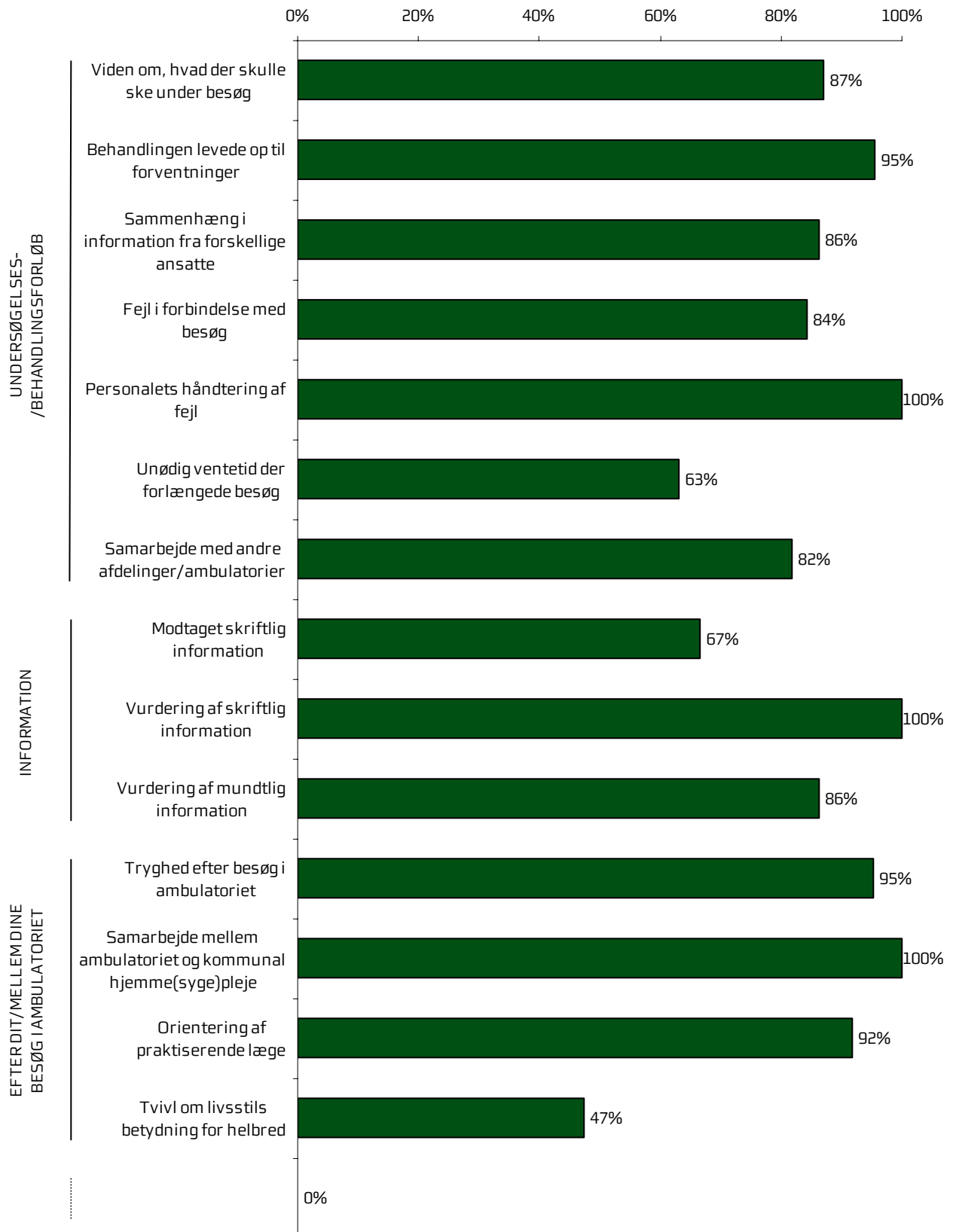
Dette kapitel giver et hurtigt overblik over tilfredsheden blandt afdelingens patienter. Den nedenstående figur viser andelen af patienter, hvis svar på de forskellige spørgsmål i spørgeskemaet må betegnes som udtryk for en positiv vurdering eller oplevelse, og figuren indikerer således, hvilke områder afdelingen klarer sig henholdsvis godt og mindre godt på.

I figuren er spørgsmålene vist temavist med patienternes samlede indtryk som det første tema. Den lodrette tekst yderst til venstre i figuren viser, hvilket tema de forskellige spørgsmål hører under. Den øverste søjle i figur 1 viser således andelen af patienterne, der alt i alt var tilfredse med tilrettelæggelsen af deres samlede undersøgelses-/behandlingsforløb.

Figur 1. Oversigt over andel tilfredse patienter på afdelingen



Figur 1. Oversigt over andel tilfredse patienter på afdelingen (fortsat)



4 Afdelingens resultater set i forhold til de øvrige afdelinger på hospitalet

Hvordan ser afdelingens resultater ud sammenlignet med resultaterne for de øvrige afdelinger på hospitalet?

I dette kapitel præsenteres patienternes svar temavis med et dobbelttopslag. I dobbelttopslagene vises den fulde svarfordeling for spørgsmålene inden for temaet, og andelen af afdelingens patienter, der er tilfredse, sammenlignes med andel tilfredse patienter på hospitalet og henholdsvis de dårligst og bedst placerede af hospitalets afdelinger.⁴

Siderne i dobbelttopslagene

I dobbelttopslagene på de følgende sider vises patienternes svar på spørgsmålene inden for det pågældende tema på venstre side. I figurerne er den/de positive svarkategori/svarkategorier, der karakteriseres som tilfredse, vist i grønne nuancer, mens den mest negative svarkategori altid er mørkerød. Parenteserne efter spørgsmålet angiver, hvor mange patienter (n) der på de pågældende spørgsmål har benyttet én af de viste svarkategorier.

Den højre side i dobbelttopslaget viser andel tilfredse patienter på afdelingen, hospitalets øvrige afdelinger og henholdsvis de dårligst og bedst placerede af hospitalets øvrige afdelinger. I de kommende undersøgelsesrunder vil andel tilfredse patienter i tidligere undersøgelsesrunder ligeledes være vist.

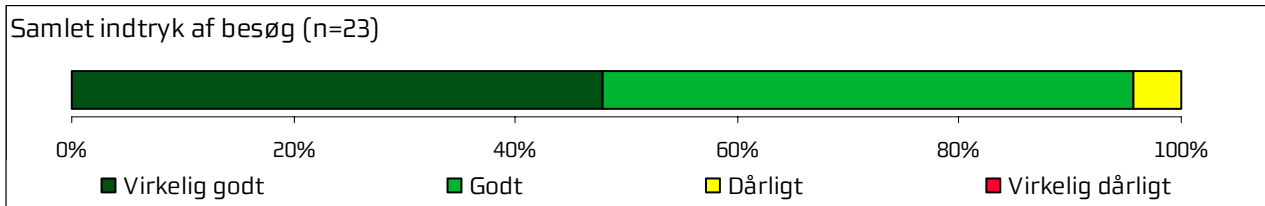
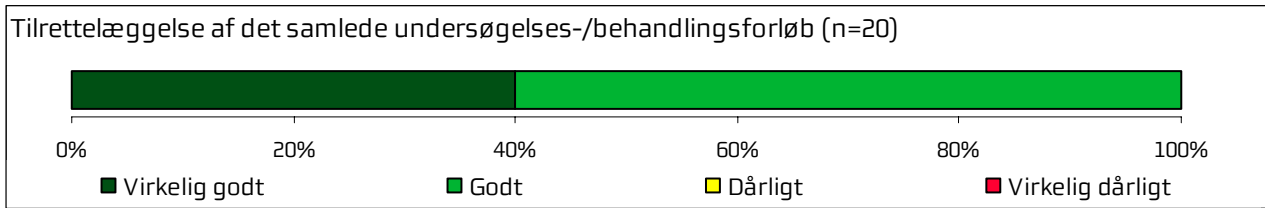
Tilfældige forskelle?

Det er undersøgt, hvorvidt forskellene mellem andel tilfredse patienter kan tilskrives statistiske tilfældigheder. Forskellene er derfor signifikantstestet, og signifikante forskelle er markeret med en stjerne bag de andele som afdelingens resultat sammenlignes med. En stjerne betyder således, at forskellen mellem den pågældende andel tilfredse og andel tilfredse blandt afdelingens patienter er større end den ville være, hvis svarene var placeret tilfældigt, og forskellen kan derfor ikke tilskrives statistiske tilfældigheder.

I bilag 3 er de statistiske og metodiske valg, der ligger til grund for signifikantstestene, beskrevet mere detaljeret.

⁴ Afdelingens resultater indgår således ikke i beregningen af andel tilfredse på hospitalet og henholdsvis "Dårligste" og "Bedste" af hospitalets afdelinger.

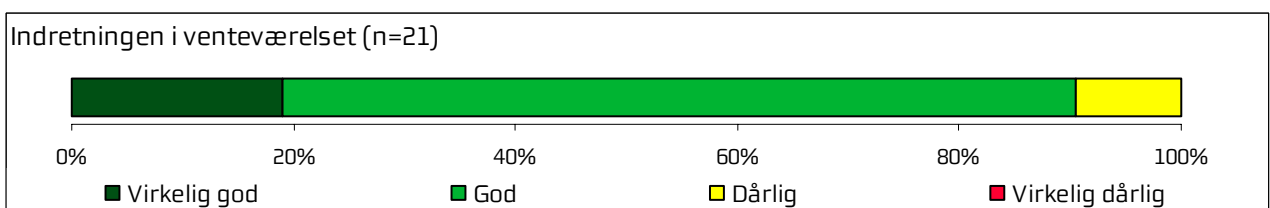
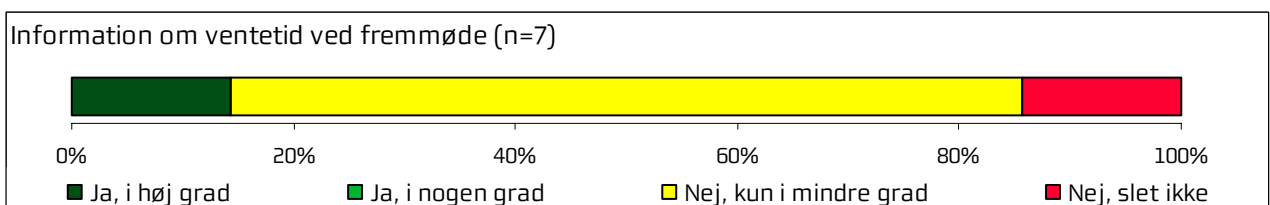
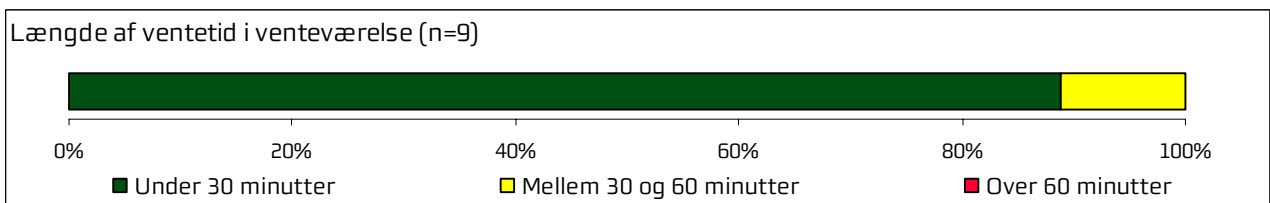
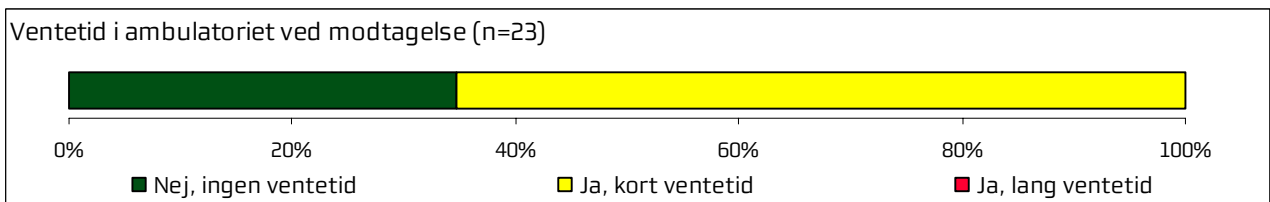
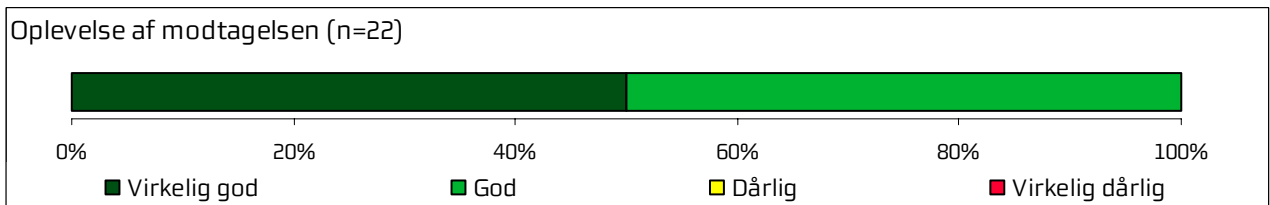
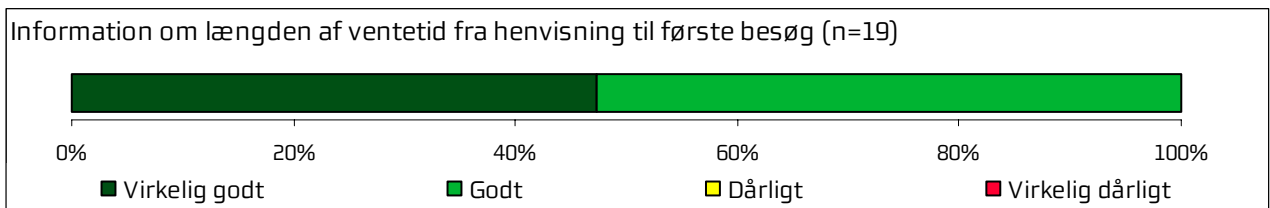
4.1 Samlet indtryk



Afdelingens resultater set i forhold til de øvrige afdelinger på hospitalet

	2009	2010	2011	Bedste	Dårligste	Gennemsnit
Hvordan vurderer du alt i alt, at dit samlede undersøgelses-/behandlingsforløb var tilrettelagt?	100%	-	-	98%	89%	93%
Hvad er dit samlede indtryk af dit/dine besøg i ambulatoriet?	96%	-	-	98%	90%	94%

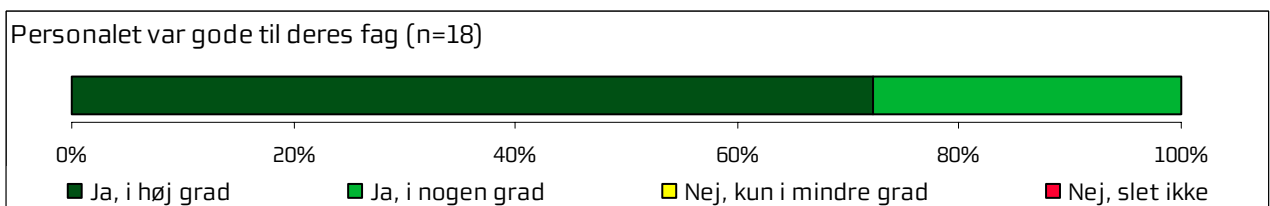
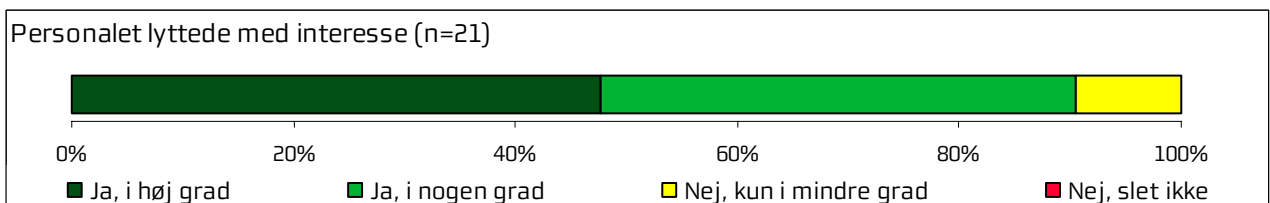
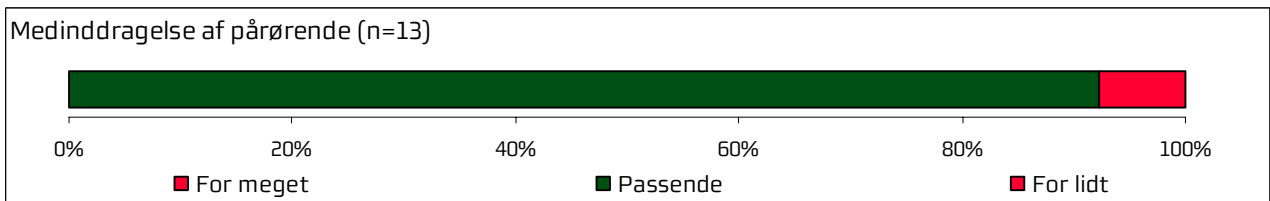
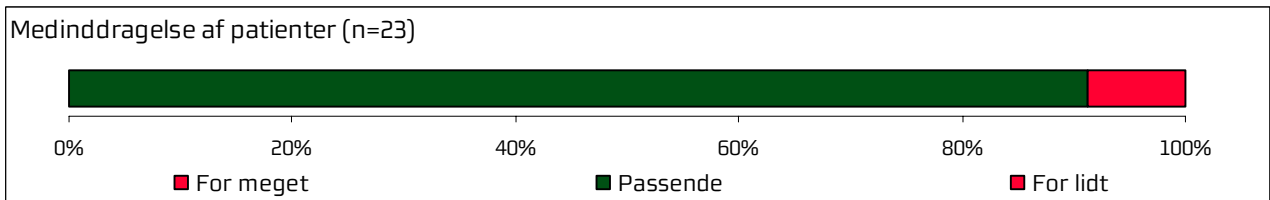
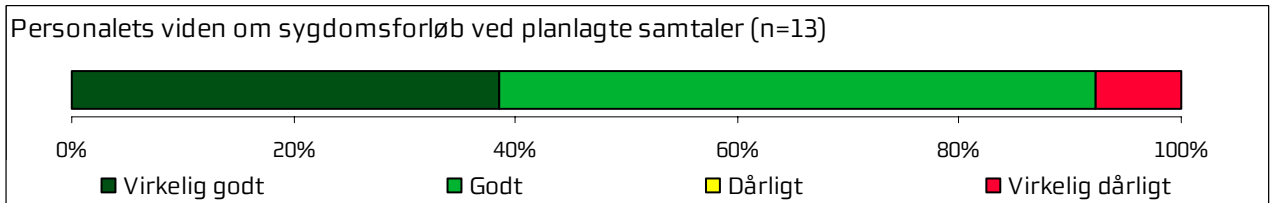
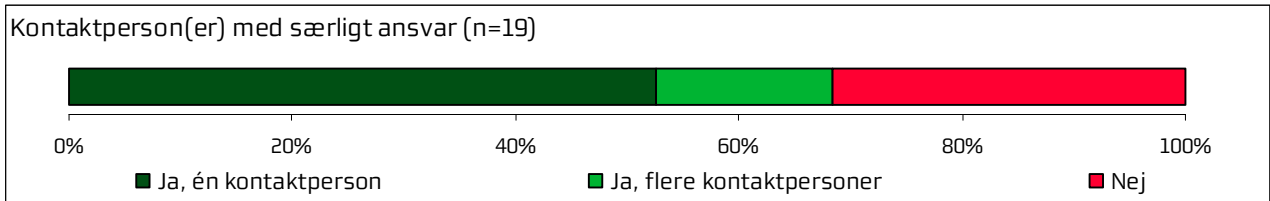
4.2 Inden dit første besøg og ved modtagelsen i ambulatoriet



Afdelingens resultater set i forhold til de øvrige afdelinger på hospitalet

	2009	2010	2011	Bedste	Dårligste	Gennemsnit
Hvordan vurderer du, at du blev informeret om længden af ventetiden, fra du blev henvist til ambulante behandling til dit første besøg i ambulatoriet?	100%	-	-	93%	79%*	86%
Hvordan oplevede du modtagelsen i ambulatoriet?	100%	-	-	99%	92%	97%
Oplevede du, at der var ventetid, fra du skulle møde i ambulatoriet, til du blev kaldt ind?	35%	-	-	40%	14%	24%
Hvor lang var ventetiden i ambulatoriets venteværelse, fra du skulle møde, til du blev kaldt ind?	-	-	-	-	-	-
Informerede personalet dig om ventetiden, fra du skulle møde, til du blev kaldt ind?	14%	-	-	51%	28%	37%
Hvordan vurderer du indretningen af venteværelset?	90%	-	-	85%	50%*	72%

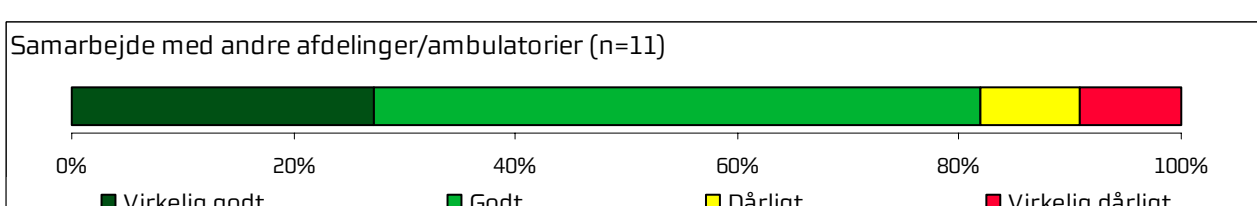
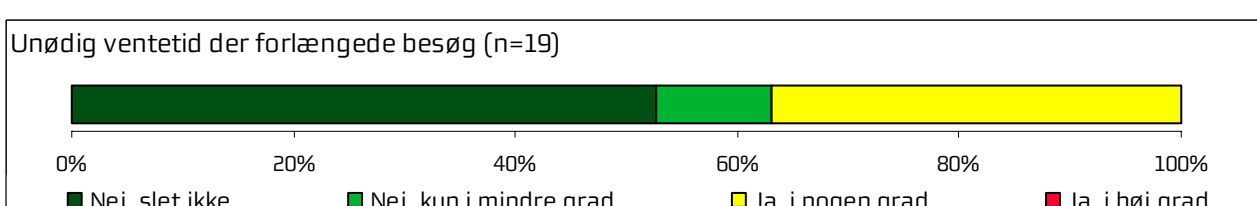
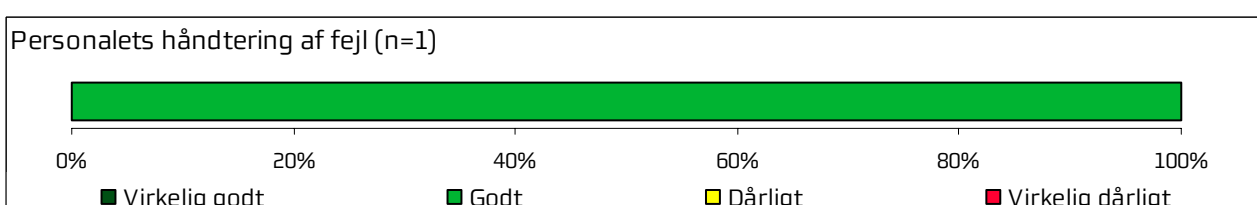
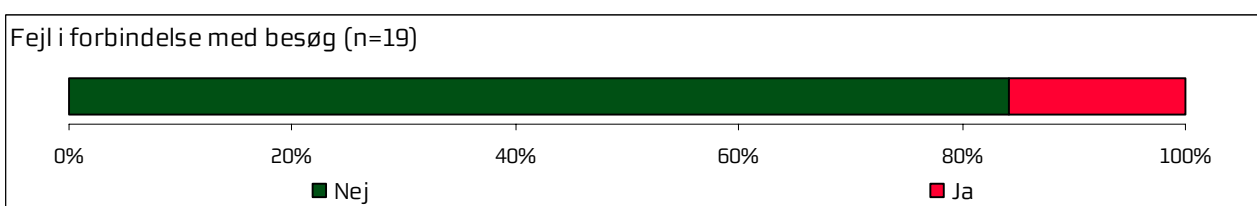
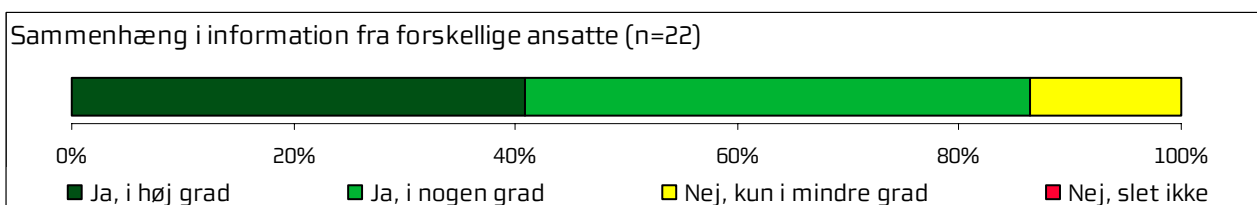
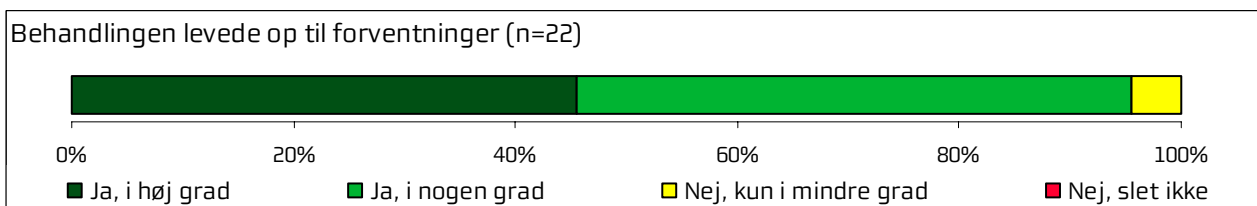
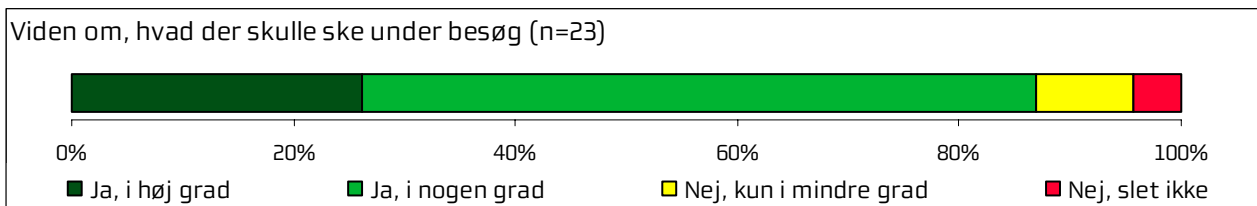
4.3 Personale



Afdelingens resultater set i forhold til de øvrige afdelinger på hospitalet

	2009	2010	2011	Bedste	Dårligste	Gennemsnit
Oplevede du, at én eller flere kontaktpersoner i ambulatoriet havde særligt ansvar for dit undersøgelses-/behandlingsforløb?	68%	-	-	85%	67%	75%
Hvordan vurderer du, at ambulatoriets personale havde sat sig ind i dit sygdomsforløb ved de planlagte samtaler?	92%	-	-	93%	81%	89%
I hvilket omfang blev du inddraget i de beslutninger, der skulle træffes om din undersøgelse/behandling?	91%	-	-	95%	86%	91%
I hvilket omfang blev dine pårørende inddraget i de beslutninger, der skulle træffes om din undersøgelse/behandling?	92%	-	-	94%	79%	88%
Lyttede personalet til dig med interesse, når du sagde noget?	90%	-	-	97%	89%	94%
Fik du indtryk af, at personalet var gode til deres fag?	100%	-	-	99%	93%	97%

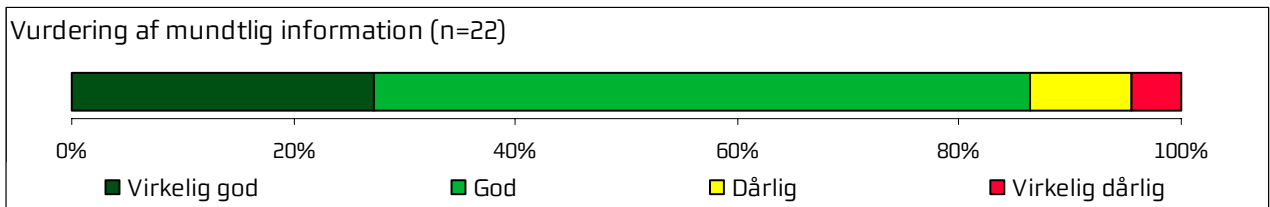
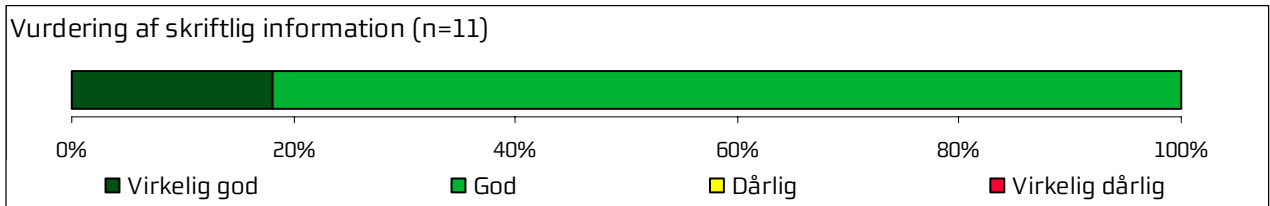

4.4 Undersøgelser-/behandlingsforløb



Afdelingens resultater set i forhold til de øvrige afdelinger på hospitalet

	2009	2010	2011	Bedste	Dårligste	Gennemsnit
Vidste du, hvad der skulle ske under dit/dine besøg i ambulatoriet?	87%	-	-	95%	80%	88%
Levede behandlingen op til dine forventninger?	95%	-	-	96%	85%	91%
Var der sammenhæng i det, du fik at vide, når du talte med forskellige ansatte i ambulatoriet?	86%	-	-	94%	84%	91%
Oplevede du, at der skete fejl i forbindelse med dit/dine besøg i ambulatoriet?	84%	-	-	91%	79%	84%
Hvordan synes du alt i alt, at personalet tog hånd om fejlen/fejlene, efter den/de blev opdaget?	100%	-	-	94 %	59 %	72 %
Oplevede du, at der opstod unødigt ventetid under din undersøgelse/behandling i ambulatoriet, der forlængede dit/dine besøg?	63%	-	-	91%*	73%	82%*
Hvordan vurderer du, at ambulatoriet samarbejdede med andre afdelinger/ambulatorier om din undersøgelse/behandling?	82%	-	-	96%	80%	88%

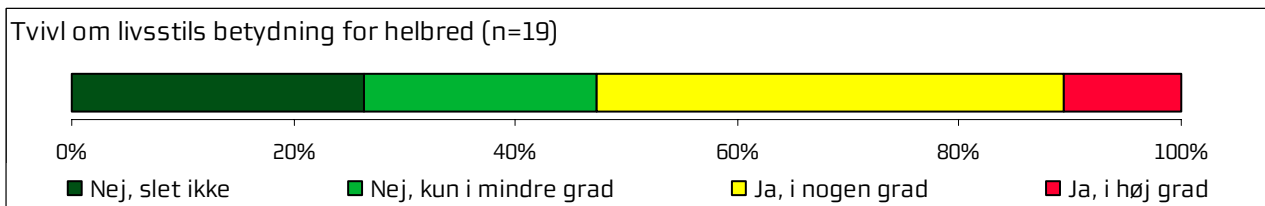
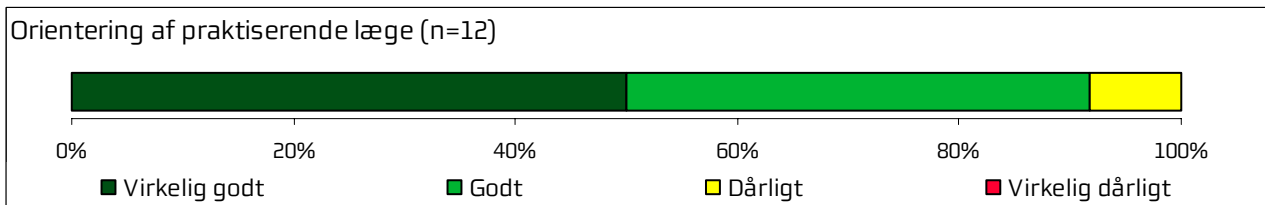
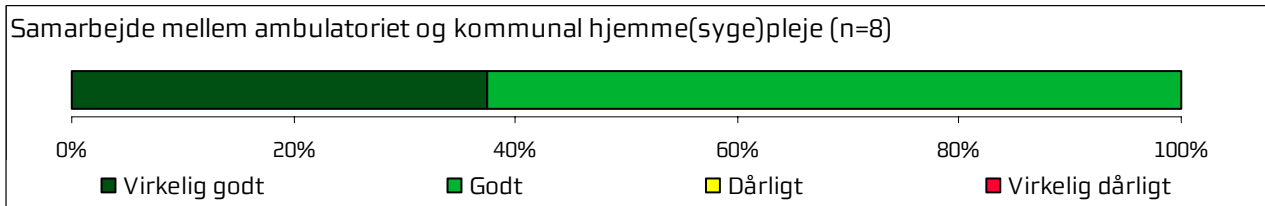
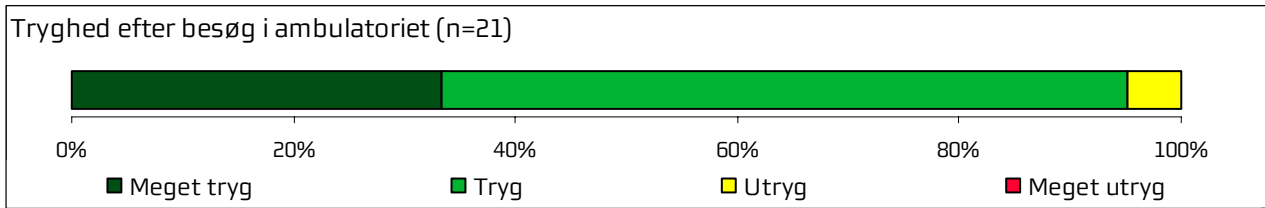
4.5 Information



Afdelingens resultater set i forhold til de øvrige afdelinger på hospitalet

	2009	2010	2011	Bedste	Dårligste	Gennemsnit
Har du i forbindelse med dit/dine besøg i ambulatoriet modtaget skriftlig information om din sygdom og undersøgelse/behandling?	67%	-	-	66%	43%*	54%
Hvordan vurderer du alt i alt den skriftlige information, du fik i ambulatoriet?	100%	-	-	98%	94%	96%
Hvordan vurderer du alt i alt den mundtlige information, du fik i ambulatoriet?	86%	-	-	98%	90%	94%

4.6 Efter dit/mellem dine besøg i ambulatoriet

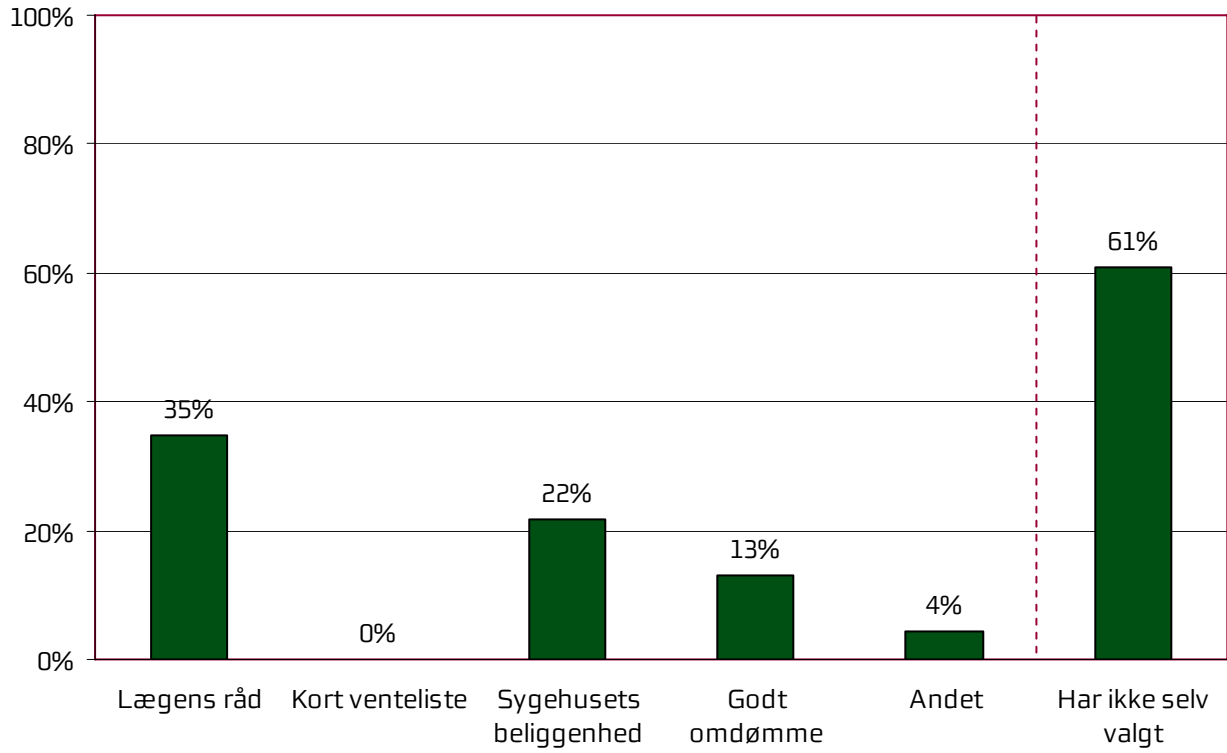


Afdelingens resultater set i forhold til de øvrige afdelinger på hospitalet

	2009	2010	2011	Bedste	Dårligste	Gennemsnit
Var du tryk eller utryk, da du tog hjem efter dit/dine besøg i ambulatoriet?	95%	-	-	96%	84%	91%
Hvordan vurderer du, at ambulatoriet og den kommunale hjemmepleje/hjemmesygepleje samarbejdede om dit undersøgelses-/behandlingsforløb?	100%	-	-	99%	78%	88%
Hvordan vurderer du, at ambulatoriet har orienteret din praktiserende læge om dit undersøgelses-/behandlingsforløb?	92%	-	-	92%	68%	82%
Har du i forbindelse med dit undersøgelses-/behandlingsforløb i ambulatoriet været i tvivl om din livsstils betydning for dit helbred?	47%	-	-	82%*	68%	75%*

4.7 Hospitalets eget spørgsmål

Hvorfor valgte du at blive behandlet på Århus Sygehus? (Sæt eventuelt flere kryds)



Bilag 1: Spørgeskema, følge- og påmindelsesbrev



>>navn<< >>conavn<<
>>adresse<<
>>postnummer<< >>by<<

Løbenr.: >>løbnr<<

6. maj 2009

Landsdækkende undersøgelse om besøg i ambulatorium

Du opfordres hermed til at deltage i en spørgeskemaundersøgelse af patienters oplevelser under deres besøg i ambulatorier på landets sygehuse. Du har haft et eller flere besøg i >>ambulatorium<< på >>sygehus<< inden for perioden januar til februar 2009. Det er naturligvis frivilligt, om du vil medvirke, men **dit bidrag er meget vigtigt**, da netop din erfaring kan være med til at forbedre behandlingen for patienter i Danmark. Resultaterne skal bruges til at **udvikle kvaliteten i behandlingen på landets ambulatorier**.

Det er vigtigt, at flest muligt besvarer spørgeskemaet af hensyn til undersøgelsens kvalitet. Det spørgeskema, du har modtaget, er sendt ud til cirka 260.000 patienter i hele landet. Undersøgelsen er iværksat af de fem danske regioner.

I spørgeskemaet har du mulighed for at skrive, hvis du synes, det ambulatorium, du har haft et besøg på, kunne gøre noget bedre, eller hvis du synes, ambulatoriet gjorde noget særligt godt. Skriv venligst inden for feltets ramme, da besvarelsen bliver aflæst af en maskine. Dine kommentarer bliver efter undersøgelsens afslutning sendt videre til ambulatoriet.

Undersøgelsens data bliver behandlet **anonymt**. Du skal derfor ikke skrive navn på spørgeskemaet. På spørgeskemaet står et løbenummer, som kun anvendes til statistik.

Vi vil bede dig om at udfylde spørgeskemaet og sende det retur i svarkuerten **senest den 22. maj 2009**. Portoen er betalt. Du kan også udfylde spørgeskemaet på internettet på **www.udfyld-skema.dk** ved at benytte følgende koder: **Project ID: >>projekt id<<** og **Password: >>password<<**.

>>uo15flet<<

Svarene skal bruges i en rapport om patienternes oplevelser af ambulatoriernes behandling og service. Rapporten offentliggøres i december 2009. Ambulatorierne vil desuden modtage resultaterne og vil benytte besvarelserne til at forbedre kvaliteten af deres ydelser til gavn for patienterne.

Hvis du har spørgsmål til spørgeskemaet eller til undersøgelsen, er du velkommen til at kontakte Marit Jensen på **telefon: 87 28 49 23** eller Peder Hau Lyng på **telefon: 87 28 49 31** mandag-fredag fra **kl. 9.00-14.00** eller på **e-mail: Marit.Jensen@stab.rm.dk** eller **Peder.Lyng@stab.rm.dk**. Du kan også læse mere om undersøgelsen på **www.patientoplevelser.dk**.

På forhånd tak for hjælpen.

Med venlig hilsen



Leif Vestergaard Pedersen
Direktør
Region Midtjylland

Spørgeskema om besøg i <<Ambulatorium>> på <<Sygehus>>

INDEN DIT FØRSTE BESØG OG VED MODTAGELSEN I AMBULATORIET

1. Hvordan vurderer du, at du blev <u>informeret</u> om længden af ventetiden, fra du blev henvist til ambulant behandling til dit første besøg i ambulatoriet?	Virkelig godt	Godt	Dårligt	Virkelig dårligt	Det husker jeg ikke
	<input type="checkbox"/>	<input type="checkbox"/>	<input type="checkbox"/>	<input type="checkbox"/>	<input type="checkbox"/>
2. Hvordan oplevede du modtagelsen i ambulatoriet?	Virkelig god	God	Dårlig	Virkelig dårlig	Det ved jeg ikke
	<input type="checkbox"/>	<input type="checkbox"/>	<input type="checkbox"/>	<input type="checkbox"/>	<input type="checkbox"/>
3. Oplevede du, at der var ventetid, fra du skulle møde i ambulatoriet, til du blev kaldt ind?		Ja, lang ventetid	Ja, kort ventetid	Nej, ingen ventetid	Det husker jeg ikke
		<input type="checkbox"/>	<input type="checkbox"/>	<input type="checkbox"/>	<input type="checkbox"/>
				Gå til spørgsmål 6	Gå til spørgsmål 6
4. Hvor lang var ventetiden i ambulatoriets venteværelse, fra du skulle møde, til du blev kaldt ind? (besvares ud fra seneste besøg)	Ingen ventetid (eller ind før tid)	Under 30 minutter	Mellem 30 og 60 minutter	Over 60 minutter	Ved ikke
	<input type="checkbox"/>	<input type="checkbox"/>	<input type="checkbox"/>	<input type="checkbox"/>	<input type="checkbox"/>
5. Informerede personalet dig om ventetiden, fra du skulle møde, til du blev kaldt ind?	Ja, i høj grad	Ja, i nogen grad	Nej, kun i mindre grad	Nej, slet ikke	Det husker jeg ikke
	<input type="checkbox"/>	<input type="checkbox"/>	<input type="checkbox"/>	<input type="checkbox"/>	<input type="checkbox"/>
6. Hvordan vurderer du indretningen af venteværelset?	Virkelig god	God	Dårlig	Virkelig dårlig	Det husker jeg ikke
	<input type="checkbox"/>	<input type="checkbox"/>	<input type="checkbox"/>	<input type="checkbox"/>	<input type="checkbox"/>
7. Har du uddybende kommentarer til forløbet inden dit første besøg eller til din modtagelse i ambulatoriet?					

Løbenr.: >lobnr<<

PERSONALE

8. Oplevede du, at én eller flere kontaktpersoner i ambulatoriet havde særligt ansvar for dit undersøgelses-/behandlingsforløb? (En kontaktperson er en sundhedsperson, der skal informere dig og sikre sammenhæng i dit forløb)	Ja, én kontaktperson	Ja, flere kontaktpersoner	Nej		
	<input type="checkbox"/>	<input type="checkbox"/>	<input type="checkbox"/>		
9. Hvordan vurderer du, at ambulatoriets personale havde sat sig ind i dit sygdomsforløb ved de planlagte samtaler?	Virkelig godt	Godt	Dårligt	Virkelig dårligt	Det kan jeg ikke vurdere
	<input type="checkbox"/>	<input type="checkbox"/>	<input type="checkbox"/>	<input type="checkbox"/>	<input type="checkbox"/>

10. I hvilket omfang blev du inddraget i de beslutninger, der skulle træffes om din undersøgelse/behandling?	For meget <input type="checkbox"/>	Passende <input type="checkbox"/>	For lidt <input type="checkbox"/>		
11. I hvilket omfang blev dine pårørende inddraget i de beslutninger, der skulle træffes om din undersøgelse/behandling?	For meget <input type="checkbox"/>	Passende <input type="checkbox"/>	For lidt <input type="checkbox"/>	Ikke aktuelt for mig <input type="checkbox"/>	
12. Lyttede personalet til dig med interesse, når du sagde noget?	Ja, i høj grad <input type="checkbox"/>	Ja, i nogen grad <input type="checkbox"/>	Nej, kun i mindre grad <input type="checkbox"/>	Nej, slet ikke <input type="checkbox"/>	Det kan jeg ikke vurdere <input type="checkbox"/>
13. Fik du indtryk af, at personalet var gode til deres fag?	Ja, i høj grad <input type="checkbox"/>	Ja, i nogen grad <input type="checkbox"/>	Nej, kun i mindre grad <input type="checkbox"/>	Nej, slet ikke <input type="checkbox"/>	Det kan jeg ikke vurdere <input type="checkbox"/>

UNDERSØGELSE-/BEHANDLINGSFORLØB

14. Vidste du, hvad der skulle ske under dit/dine besøg i ambulatoriet?	Ja, i høj grad <input type="checkbox"/>	Ja, i nogen grad <input type="checkbox"/>	Nej, kun i mindre grad <input type="checkbox"/>	Nej, slet ikke <input type="checkbox"/>	Det kan jeg ikke vurdere <input type="checkbox"/>	
15. Levede behandlingen op til dine forventninger?	Ja, i høj grad <input type="checkbox"/>	Ja, i nogen grad <input type="checkbox"/>	Nej, kun i mindre grad <input type="checkbox"/>	Nej, slet ikke <input type="checkbox"/>	Det kan jeg ikke vurdere <input type="checkbox"/>	
16. Var der sammenhæng i det, du fik at vide, når du talte med forskellige ansatte i ambulatoriet?	Ja, i høj grad <input type="checkbox"/>	Ja, i nogen grad <input type="checkbox"/>	Nej, kun i mindre grad <input type="checkbox"/>	Nej, slet ikke <input type="checkbox"/>	Det kan jeg ikke vurdere <input type="checkbox"/>	
17. Oplevede du, at der skete fejl i forbindelse med dit/dine besøg i ambulatoriet (Sæt venligst ét kryds i hver række)	Ja			Nej	Jeg fik ikke udskrevet medicin	
a) Udskrevet forkert medicin?	<input type="checkbox"/>			<input type="checkbox"/>	<input type="checkbox"/>	
b) Skade opstået under undersøgelse/operation?	<input type="checkbox"/>			<input type="checkbox"/>		
c) Administrativ fejl (bortkommen journal, fejlregistrering m.v.)?	<input type="checkbox"/>			<input type="checkbox"/>		
d) Andet: _____	<input type="checkbox"/>			<input type="checkbox"/>		
Besvar kun, hvis du oplevede fejl: 18. Hvordan synes du alt i alt, at personalet tog hånd om fejlen/fejlene, efter den/de blev opdaget?	Virkelig godt <input type="checkbox"/>	Godt <input type="checkbox"/>	Dårligt <input type="checkbox"/>	Virkelig dårligt <input type="checkbox"/>	Personalet havde intet kendskab til fejlen(e) <input type="checkbox"/>	
19. Oplevede du, at der opstod unødigt ventetid under din undersøgelse/behandling i ambulatoriet, der forlængede dit/dine besøg?	Ja, i høj grad <input type="checkbox"/>	Ja, i nogen grad <input type="checkbox"/>	Nej, kun i mindre grad <input type="checkbox"/>	Nej, slet ikke <input type="checkbox"/>	Det kan jeg ikke vurdere <input type="checkbox"/>	
20. Hvordan vurderer du, at ambulatoriet samarbejdede med andre afdelinger/ambulatorier om din undersøgelse/behandling?	Virkelig godt <input type="checkbox"/>	Godt <input type="checkbox"/>	Dårligt <input type="checkbox"/>	Virkelig dårligt <input type="checkbox"/>	Det kan jeg ikke vurdere <input type="checkbox"/>	Der var ikke behov for samarbejde <input type="checkbox"/>

21. Har du uddybende kommentarer til dit undersøgelses-/behandlingsforløb?

INFORMATION

22. Har du i forbindelse med dit/dine besøg i ambulatoriet modtaget skriftlig information om din sygdom og undersøgelse/behandling?	Ja	Nej			
	<input type="checkbox"/>	<input type="checkbox"/>	Gå til spørgsmål 24		
Besvar kun, hvis du modtog skriftlig information:					
23. Hvordan vurderer du alt i alt den <u>skriftlige</u> information, du fik i ambulatoriet?	Virkelig god	God	Dårlig	Virkelig dårlig	Jeg læste den ikke
	<input type="checkbox"/>	<input type="checkbox"/>	<input type="checkbox"/>	<input type="checkbox"/>	<input type="checkbox"/>
24. Hvordan vurderer du alt i alt den <u>mundtlige</u> information, du fik i ambulatoriet?	Virkelig god	God	Dårlig	Virkelig dårlig	
	<input type="checkbox"/>	<input type="checkbox"/>	<input type="checkbox"/>	<input type="checkbox"/>	

EFTER DIT/MELLEMLINE BESØG I AMBULATORIET

25. Var du tryk eller utryk, da du tog hjem efter dit/dine besøg i ambulatoriet?	Meget tryk	Tryk	Utryk	Meget utryk		
	<input type="checkbox"/>	<input type="checkbox"/>	<input type="checkbox"/>	<input type="checkbox"/>		
26. Hvordan vurderer du, at ambulatoriet og den kommunale hjemmepleje/hjemmesygepleje samarbejdede om dit undersøgelses-/behandlingsforløb?	Virkelig godt	Godt	Dårligt	Virkelig dårligt	Det kan jeg ikke vurdere	Ikke aktuelt for mig
	<input type="checkbox"/>	<input type="checkbox"/>	<input type="checkbox"/>	<input type="checkbox"/>	<input type="checkbox"/>	<input type="checkbox"/>
27. Hvordan vurderer du, at ambulatoriet har orienteret din praktiserende læge om dit undersøgelses-/behandlingsforløb?	Virkelig godt	Godt	Dårligt	Virkelig dårligt	Det kan jeg ikke vurdere	
	<input type="checkbox"/>	<input type="checkbox"/>	<input type="checkbox"/>	<input type="checkbox"/>	<input type="checkbox"/>	
28. Har du i forbindelse med dit undersøgelses-/behandlingsforløb i ambulatoriet været i tvivl om din livsstils betydning for dit helbred (fx motion, ernæring, rygning og alkohol)?	Ja, i høj grad	Ja, i nogen grad	Nej, kun i mindre grad	Nej, slet ikke	Ikke aktuelt for mig	
	<input type="checkbox"/>	<input type="checkbox"/>	<input type="checkbox"/>	<input type="checkbox"/>	<input type="checkbox"/>	

29. Har du uddybende kommentarer til forløbet efter dit/mellem dine besøg i ambulatoriet?

SAMLET INDTRYK

30. Hvordan vurderer du alt i alt, at dit samlede undersøgelses-/behandlingsforløb var tilrettelagt (før, under og efter dit/dine ambulatoriebesøg)?	Virkelig godt	Godt	Dårligt	Virkelig dårligt	Det kan jeg ikke vurdere	
	<input type="checkbox"/>	<input type="checkbox"/>	<input type="checkbox"/>	<input type="checkbox"/>	<input type="checkbox"/>	
31. Hvad er dit samlede indtryk af dit/dine besøg i ambulatoriet?	Virkelig godt	Godt	Dårligt	Virkelig dårligt		
	<input type="checkbox"/>	<input type="checkbox"/>	<input type="checkbox"/>	<input type="checkbox"/>		
32. Hvorfor valgte du at blive behandlet på Århus Sygehus? (Sæt eventuelt flere kryds)	Har ikke selv valgt	Lægens råd	Kort venteliste	Sygehusets beliggenhed	Godt omdømme	Andet
	<input type="checkbox"/>	<input type="checkbox"/>	<input type="checkbox"/>	<input type="checkbox"/>	<input type="checkbox"/>	<input type="checkbox"/>
33. Skriv her, hvis du synes, ambulatoriet kunne gøre noget bedre, og/eller hvis du synes, ambulatoriet gjorde noget særligt godt.						

INFORMATIONER OM PATIENTEN

34. Hvem har udfyldt spørgeskemaet?	Patienten	Pårørende
	<input type="checkbox"/>	<input type="checkbox"/>
35. Hvad er dit modersmål?	Dansk	Ikke dansk
	<input type="checkbox"/>	<input type="checkbox"/>

Returnér venligst skemaet i vedlagte svarkuvert. Portoen er betalt.
Tak for din medvirken!

>>navn<< >>conavn<<
>>adresse<<
>>postnummer<< >>by<<

Løbenr.: >>lobnr<<

25. maj 2009

Landsdækkende undersøgelse om besøg i ambulatorium PÅMINDELSE

Du har tidligere modtaget et spørgeskema om dine oplevelser under dit/dine besøg i et ambulatorium. Vi har modtaget en del besvarelser, men har endnu ikke registreret en besvarelse fra dig.

Hvis du **har besvaret spørgeskemaet**, skyldes dette brev, at vi ikke har nået at registrere din besvarelse. Din besvarelse vil blive registreret i løbet af de kommende dage. Vi vil gerne benytte lejligheden til at takke for din besvarelse, og du kan **se bort fra resten af dette brev**.

Hvis du **ikke har besvaret spørgeskemaet** endnu, vil vi endnu en gang opfordre dig til at svare. Det er naturligvis frivilligt, om du vil medvirke, men dit bidrag er meget vigtigt, da netop din erfaring kan være med til at forbedre behandlingen for patienter i Danmark.

Du bedes udfylde det tidligere fremsendte spørgeskema eller udfylde spørgeskemaet på internettet på **www.udfyld-skema.dk** ved at benytte følgende koder: **Project ID: >>projekt id<<** og **Password: >>password<< senest den 2. juni 2009**.

>>uo15flet<<

Undersøgelsens data bliver behandlet **anonymt**. Du skal derfor ikke skrive navn på spørgeskemaet. På spørgeskemaet er et løbenummer, som kun anvendes til statistik.

Svarene skal bruges i en rapport om patienternes oplevelser af ambulatoriernes behandling og service. Rapporten offentliggøres i december 2009. Ambulatorierne vil desuden modtage resultaterne og vil benytte besvarelserne til at forbedre kvaliteten af deres ydelser til gavn for patienterne.

Hvis du har spørgsmål til spørgeskemaet eller til undersøgelsen, er du velkommen til at kontakte Marit Jensen på **telefon: 87 28 49 23** eller Peder Hau Lyng på **telefon: 87 28 49 31** mandag-fredag fra **kl. 9.00-14.00** eller på **e-mail: Marit.Jensen@stab.rm.dk** eller **Peder.Lyng@stab.rm.dk**. Du kan også læse mere om undersøgelsen på **www.patientoplevelser.dk**.

På forhånd tak for hjælpen.

Med venlig hilsen



Leif Vestergaard Pedersen
Direktør
Region Midtjylland

Bilag 2: Undersøgelsesmetode

Undersøgelsesdesign

Undersøgelsen er gennemført som en spørgeskemaundersøgelse med postomdelte spørgeskemaer. To uger efter udsendelsen af spørgeskemaerne blev der, for at øge svarprocenten, fremsendt et påmindelsesbrev til patienter, hvorfra besvarelser endnu ikke var registreret.

Sammen med spørgeskemaet var der vedlagt en frankeret svarkuvert, hvori patienterne kunne returnere spørgeskemaet efter at have besvaret det. Patienterne havde desuden mulighed for at besvare spørgeskemaet på internettet. I følgebrevet blev patienterne informeret om denne mulighed, og hver patient fik tildelt en individuel kode med tilhørende brugernavn til at logge ind på en angivet hjemmeside.

Spørgeskemaet havde påtrykt afdelingens og hospitalets navn i daglig tale. Patienterne vidste på den måde, hvilket besøg de skulle svare på baggrund af, hvis de havde flere ambulante besøg i inklusionsperioden.

Spørgeskemaet

Ambulante og indlagte har fået tilsendt hver deres version af spørgeskemaet, som begge indeholder en national og en regional del. For de ambulante patienters vedkommende bestod den nationale del af undersøgelsen af 20 spørgsmål, hvoraf en stor del er næsten enslydende med de nationale spørgsmål til de indlagte patienter. Størstedelen af de nationale spørgsmål (15 ud af 20) er identiske med indikatorerne for den patientoplevede kvalitet i standarderne i Den Danske Kvalitetsmodel. Den nationale del af undersøgelsen indeholder således en fælles kerne af spørgsmål, der imødekommer Den Danske Kvalitetsmodels krav om evaluering af den patientoplevede kvalitet.

Herudover indeholder den nationale del blandt andet spørgsmål om, hvorvidt patienterne oplevede fejl og var trygge efter deres besøg på afdelingen. Endelig indeholder den nationale del af undersøgelsen ét spørgsmål om patienternes samlede indtryk og et afrundende åbent kommentarfelt.

I Region Midtjylland bestod den supplerende regionale del af undersøgelsen for de ambulante patienters vedkommende af otte spørgsmål, tre åbne kommentarfelter samt ét valgfrit hospitalsspecifikt spørgsmål. Fem af spørgsmålene og kommentarfelterne er næsten enslydende med de regionale spørgsmål til de indlagte patienter.

Spørgeskemaet er inddelt i følgende seks temaer, som erfaringerne fra litteraturen på området og fra tidligere undersøgelser blandt lignende patientgrupper har vist, at patienterne prioriterer højt:

- Inden dit besøg og ved modtagelsen
- Personale
- Undersøgelses-/behandlingsforløb
- Information
- Efter dit/mellem dine besøg
- Samlet indtryk

Flere af temaerne og spørgsmålene indgik tidligere i de tilfredshedsundersøgelser, som løbende har været gennemført i Region Midtjylland af Center for Kvalitetsudvikling. For at gøre spørgeskemaet overskueligt og lettilgængeligt for patienter har det imidlertid været nødvendigt at justere spørgsmålenes svarkategorier, så de i højere grad er overensstemmende med de øvrige spørgsmål i undersøgelsen. Resultaterne er derfor ikke direkte sammenlignelige med resultaterne fra de tidligere regionale undersøgelser, og man skal derfor være varsom med at drage konklusioner om udviklingen i patienternes oplevelser på baggrund af resultaterne fra tidligere regionale undersøgelser.

Den næste undersøgelsesrunde påbegyndes i august 2010, og herefter vil det være muligt at sammenligne udviklingen i patienternes oplevelser over tid.

Validering af spørgeskema

Inden udsendelsen af spørgeskemaet er der for at sikre, at patienternes forståelse af spørgsmålene stemmer overens med spørgsmålenes og undersøgelsens overordnede formål, foretaget en grundig validering af spørgsmålene i spørgeskemaet.

Valideringen er foretaget ved hjælp af interview med patienter på 12 hospitaler. I Region Midtjylland er der for at dække de hospitalsspecifikke spørgsmål gennemført interview på fire af regionens syv hospitaler, mens der i hver af de øvrige regioner er udvalgt to hospitaler til valideringen.

Der er i alt gennemført 144 interview, der fordeler sig på:

- 67 interviews med indlagte patienter: 43 kvinder og 24 mænd; 67 procent er 50 år og derover, og 33 procent er under 50 år
- 77 interviews med ambulante patienter: 44 kvinder og 33 mænd; 47 procent er 50 år og derover, og 53 procent er under 50 år

Interviewene fokuserede primært på spørgsmål, som ikke tidligere var valideret samt spørgsmål, som kunne tænkes at være vanskelige at forstå eller besvare. Patienterne blev bedt om at forholde sig særligt til et varierende udvalg af spørgsmålene i spørgeskemaet, da det af hensyn til patienternes tid ikke var muligt at bede hver enkelt patient om at gå i dybden med alle spørgsmål i spørgeskemaet.

På baggrund af valideringen blev spørgeskemaet efterfølgende revideret i henhold til de identificerede problemer.

Specialer og diagnoser i undersøgelsen

Undersøgelsen dækker i udgangspunktet alle specialer og diagnoser indenfor det somatiske område på hospitalerne. Enkelte specialer og diagnoser er imidlertid ekskluderet fra undersøgelsen af hensyn til det etiske forsvarlige i at lade patienten herfra indgå i undersøgelsen, og/eller fordi valideringen viste at spørgeskemaet ikke var velegnet til at undersøge de pågældende patienternes oplevelser. Andre specialer er ikke en del af undersøgelsen, da der ikke er et tilstrækkeligt antal patienter i undersøgelsesperioden.

Sekretariatet, den faglige arbejdsgruppe og styregruppen har i samarbejde besluttet, hvilke specialer og diagnoser der ikke skal indgå i undersøgelsen. Specialerne anæstesiologi og diagnostisk radiologi samt patienter med besøg på mamograficentre indgår eksempelvis ikke i undersøgelsen.

Patienter i undersøgelsen

Patienterne i undersøgelsen er udtrukket fra Landspatientregistret blandt patienter, som inden for perioden 26. januar – 8. marts 2009 havde et eller flere ambulante besøg på landets offentlige sygehuse eller på privathospitaler efter reglerne om udvidet frit sygehusvalg. For hver afdeling er spørgeskemaet sendt til en tilfældig stikprøve på 400 patienter. Havde afdelingerne ikke 400 patienter i inklusionsperioden, er spørgeskemaet sendt til samtlige patienter. Afdelinger, der har færre end 30 udskrivelser i inklusionsperioden, indgår af hensyn til patienternes anonymitet samt risiko for statistisk usikkerhed i resultaterne ikke i undersøgelsen.⁵ Et supplerende patientudtræk sikrede af hensyn til rapporteringen på afsnitsniveau herefter, at spørgeskemaet blev sendt til minimum 30 patienter fra hvert afsnit, hvis dette var muligt.

Patienterne indgår kun i stikprøven én gang. Har patienterne haft flere besøg i inklusionsperioden, er det det seneste besøg, der indgår i stikprøven. Patienter under et år er frasorteret såvel som patienter, der er registreret som raske ledsagere eller raske nyfødte.

I alt har 34.262 ambulante patienter i Region Midtjylland fået tilsendt spørgeskemaet, heraf har 19.273 besvaret spørgeskemaet, og svarprocenten er i Region Midtjylland således 56 procent.

Afdelingens svarprocent er som vist i kapitel 1 (tabel 1) 37 procent. En høj svarprocent er altid ønskelig, da man herved mindsker risikoen for selektionsskævheder i form af store forskelle mellem de patientgrupper, der besvarer spørgeskemaet, og de patientgrupper der vælger ikke at besvare spørgeskemaet. Svarprocenten for ambulante patienter var i den sidste runde af de løbende tilfredshedsundersøgelser i Region Midtjylland 57 procent, mens svarprocenten i de tidligere landsdækkende undersøgel-

⁵ Afdelingerne er i den forbindelse defineret ved deres geografiske placering, og patientudtrækket er derfor større for organisatoriske afdelinger, som geografisk er placeret på flere matrikler.

ser af patientoplevelser har ligget på mellem 53 og 58 procent. I praksis må en svarprocent på over 50 procent vurderes som værende acceptabel, mens en svarprocent under 40 procent er utilfredsstillende og medfører, at resultaterne skal tolkes med stor forsigtighed.

Svarprocenten betyder som antydnet ovenfor mindre, hvis de patienter, der har besvaret spørgeskemaet, udgør et repræsentativt og tilstrækkeligt stort udsnit af afdelingens patienter. I tabel 2 sammenlignes køns- og aldersfordelingen for patienter, der besvarede spørgeskemaet derfor med køns- og aldersfordelingerne for hele den udtrukne stikprøve, som fik tilsendt spørgeskemaet.

Tabel 2. Køns- og aldersfordelingen for patienter, der har besvaret spørgeskemaet og for alle patienter i stikprøven

		Besvarede spørgeskemaer	Udsendte spørgeskemaer
Alle (n)		25	68
Køn	Mand	32%	26%
	Kvinde	68%	74%
Alder	0-19 år	0%	0%
	20-39 år	0%	0%
	40-59 år	0%	0%
	60-79 år	28%	32%
	80 år eller derover	72%	68%

For ambulante patienter i Region Midtjylland gælder det generelt, at patienternes køn ikke har betydning for patienternes overordnede tilfredshed, mens alder har en svag positiv effekt på patienternes tilfredshed. Er patientgrupperne i enderne af aldersspekteret markant over- og/eller underrepræsenteret i forhold til afdelingens patientsammensætning, kan dette således stille afdelingen i et lidt bedre eller dårligere lys end det ville være tilfældet, hvis svarene kom fra et mere repræsentativt udsnit af afdelingens patienter.

Bilag 3: Den statistiske databehandling

Denne rapport er udarbejdet på baggrund af samtlige meningsfulde besvarelser fra de udtrukne patienter, der har besøgt afdelingen. Patienter, som enten ikke har svaret på spørgsmålene, har angivet flere svar eller har benyttet en neutral svarkategori som eksempelvis "Det kan jeg ikke vurdere" eller "Det husker jeg ikke", er således ekskluderet. Tabel 3 viser de neutrale svarmuligheder i spørgeskemaet.

Tabel 3. Oversigt over svarmuligheder, der karakteriseres som neutrale

Svarmuligheder, der karakteriseres som neutrale

"Det kan jeg ikke vurdere"

"Det husker jeg ikke"

"Ikke aktuelt for mig"

"Det ved jeg ikke"

"Ved ikke"

"Jeg fik ikke udskrevet medicin"

"Personalet havde intet kendskab til fejlen(e)"

"Der var ikke behov for samarbejde"

"Jeg læste den ikke"

Som beskrevet i kapitel 2 skelnes der i rapporten mellem tilfredse og ikke-tilfredse patienter. Spørgsmålene i spørgeskemaet benytter flere forskellige og umiddelbart ikke-sammenlignelige svarskalaer. Opdelingen i tilfredse og ikke-tilfredse patienter er derfor sket på baggrund af en konceptuel vurdering af de forskellige spørgsmålsformuleringer, hvor patienter, hvis svar må betegnes som værende udtryk for en positiv vurdering eller oplevelse, kodes som tilfredse.

Tabel 4 viser, hvilke svarmuligheder der er kodet som tilfredse og ikke-tilfredse.

Tabel 4. Oversigt over svarskalaerne i spørgeskemaet

Svarskala (svarmulighederne, der karakteriseres som tilfredse, er markerede med fed)

"**Virkelig godt**", "**Godt**", "Dårligt" og "Virkelig dårligt"

"**Ja, i høj grad**", "**Ja, i nogen grad**", "Nej, kun i mindre grad" og "Nej, slet ikke"⁶

"For meget", "**Passende**" og "For lidt"

"Ja, lang ventetid", "Ja, kort ventetid" og "**Nej, ingen ventetid**"

"**Ja, én kontaktperson**", "**Ja, flere kontaktpersoner**" og "Nej"

"**Ja**" og "Nej"⁷

"**Meget tryk**", "**Tryk**", "Utryk" og "Meget utryk"

Beregningsmetode

I kapitel 4 er der anvendt en t-test for forskelle mellem andele til at teste, hvorvidt afdelingen afviger statistisk signifikant fra de øvrige afdelinger på hospitalet med hensyn til andel tilfredse patienter. I disse test er der taget højde for, hvorvidt der er variansheterogenitet eller varianshomogenitet på tværs af de patientgrupper, som sammenlignes. De anvendte t-test tager desuden højde for, at patientgrupperne, der sammenlignes, ikke er lige store. Forskelle, der er signifikante på 0,05 niveau, er markeret med en stjerne bag de andele, som er signifikant forskellige fra andel tilfredse blandt afdelingens patienter. Det skal dog bemærkes, at forholdsvis store forskelle kan fremstå insignifikante, hvis der er et begrænset antal af patienter, som andel tilfredse beregnes på baggrund af. Dette skyldes, at den statistiske usikkerhed er større jo færre patienter, der indgår i beregningerne.

I signifikanstestene sammenlignes afdelingens resultater med resultaterne for de øvrige afdelinger på hospitalet. Afdelingens resultater indgår derfor ikke i beregningen af andel tilfredse på hospitalet og henholdsvis "Dårligste" og "Bedste" af hospitalets afdelinger. Antallet af afdelinger, hvis patienter indgår i beregningerne af andel tilfredse på de "Bedste" og "Dårligste" afdelinger, afhænger af hospitalets samlede antal afdelinger i undersøgelse. For hospitaler med mere end 9 afdelinger i undersøgelsen indgår de tre bedste/dårligste afdelinger i beregningerne, mens det er den bedste/dårligste og de to bedste/dårligste afdelinger, der indgår i beregningerne for hospitaler med henholdsvis 3-5 og 6-9 afdelinger i undersøgelsen. For hospitaler med 2 afdelinger i undersøgelsen sammenlignes disse.

⁶ På spørgsmålene vedrørende unødigt ventetid på undersøgelser eller behandlinger og tvivl om livsstils betydning for helbred er det patienter, som har svaret "Nej, kun i mindre grad" eller "Nej, slet ikke", der karakteriseres som tilfredse, da disse svarmuligheder er udtryk for et positivt svar på de pågældende spørgsmål.

⁷ På spørgsmålet vedrørende fejl er det patienter, som har svaret "Nej" til alle de oplistede fejltyper, der karakteriseres som tilfredse. Patienternes fordeling på de forskellige fejltyper fremgår af tabel 23-26 i bilag 4.

Kan resultaterne sammenlignes?

Sammenligningen af patientoplevelser på tværs af afdelinger er ikke altid uproblematisk, da afdelingernes opgaver og vilkår og dermed patientgrupper er meget forskellige. Det kan således ikke udelukkes, at forskelle i patienternes oplevelser delvis skyldes forskelle i patientgruppens sammensætning med hensyn til eksempelvis køn, alder, uddannelsesniveau eller sygdomskarakter.

På den baggrund kunne det derfor være fristende at stille alle afdelinger lige ved at holde patientsammensætningen konstant ved hjælp af statistiske vægtningsteknikker eller kontrol for tredje variable i analyserne. Dette er i rapporten undladt, da man må holde fast i, at den målte tilfredshed viser den faktiske tilfredshed blandt afdelingens patienter. Uagtet at der kan være mange naturlige grunde til, at en afdeling klarer sig dårligere end andre afdelinger, er det patienternes faktiske oplevelse, der bør være udgangspunktet for arbejdet med at forbedre patienternes oplevelser. Statistiske teknikker kan ikke ændre de vilkår i virkelighedens verden, der eventuelt skal arbejdes med på afdelingen, men kan derimod være med til at tilsløre patienternes faktiske oplevelse, så der er risiko for at overse de forhold, som patienterne oplever som problematiske.

Bilag 4: Frekvens- og krydstabeller med patienternes baggrundskarakteristika

Den nedenstående frekvenstabel viser, hvordan patienterne, der har besvaret spørgeskemaet, er fordelt på baggrundskarakteristika som eksempelvis køn og alder.

På de efterfølgende sider krydses patienternes svar med patienternes baggrundskarakteristika. Svarfordelingen for de forskellige patientgrupper vises kun i det omfang, antallet af indkomne besvarelser sikrer, at patienterne forbliver anonyme. I praksis betyder det, at svarfordelingen for patientgrupper med under fem besvarelser ikke vises.⁸

⁸ Afsnit med færre besvarelser end fem vises dog under "Øvrige/ikke placeret på afsnit". Har afdelingen indmeldt diagnosekoder, vises diagnoser med færre besvarelser end fem under "Øvrige" i diagnosekrydsene.

Tabel 5. Baggrundskarakteristika for afdelingens patienter, der har besvaret spørgeskemaet

		Antal patienter	
		n	Procent
			%
Alle		25	100
Alder	0-19	0	0%
	20-39	0	0%
	40-59	0	0%
	60-79	7	28%
	80-	18	72%
Køn	Mand	8	32%
	Kvinde	17	68%
Skema udfyldt af	Patienten	17	77%
	Pårørende	5	23%
Modersmål	Dansk	22	100%
	Ikke dansk	0	0%
Afsnit	Forløb som team-patient	14	56%
	Øvrige/ikke placeret på afsnit	11	44%

Tabel 6. Patienternes svar fordelt på baggrundskarakteristika

		Hvordan vurderer du alt i alt, at dit samlede undersøgelses-/behandlingsforløb var tilrettelagt?						
		Virkelig godt	Godt	Dårligt	Virkelig dårligt	Antal patienter	Det kan jeg ikke vurdere	
		%	%	%	%	n	n	
Alle		40	60	0	0	20	1	
Alder	0-19	-	-	-	-	0	0	
	20-39	-	-	-	-	0	0	
	40-59	-	-	-	-	0	0	
	60-79	17	83	0	0	6	1	
	80-	50	50	0	0	14	0	
Køn	Mand	33	67	0	0	6	1	
	Kvinde	43	57	0	0	14	0	
Skema udfyldt af	Patienten	54	46	0	0	13	1	
	Pårørende	20	80	0	0	5	0	
Modersmål	Dansk	42	58	0	0	19	1	
	Ikke dansk	-	-	-	-	0	0	
Afsnit	Forløb som team-patient	36	64	0	0	11	1	
	Øvrige/ikke placeret på afsnit	44	56	0	0	9	0	

Tabel 7. Patienternes svar fordelt på baggrundskarakteristika

Hvad er dit samlede indtryk af dit/dine besøg i ambulatoriet?						
		Virkelig godt	Godt	Dårligt	Virkelig dårligt	Antal patienter
		%	%	%	%	n
Alle		48	48	4	0	23
Alder	0-19	-	-	-	-	0
	20-39	-	-	-	-	0
	40-59	-	-	-	-	0
	60-79	14	71	14	0	7
	80-	63	38	0	0	16
Køn	Mand	50	38	13	0	8
	Kvinde	47	53	0	0	15
Skema udfyldt af	Patienten	50	44	6	0	16
	Pårørende	60	40	0	0	5
Modersmål	Dansk	50	45	5	0	22
	Ikke dansk	-	-	-	-	0
Afsnit	Forløb som team-patient	46	46	8	0	13
	Øvrige/ikke placeret på afsnit	50	50	0	0	10

Tabel 8. Patienternes svar fordelt på baggrundskarakteristika

		Hvordan vurderer du, at du blev informeret om længden af ventetiden, fra du blev henvist til ambulante behandling til dit første besøg i ambulatoriet?				Antal patienter n	Det husker jeg ikke n
		Virkelig godt %	Godt %	Dårligt %	Virkelig dårligt %		
Alle		47	53	0	0	19	4
Alder	0-19	-	-	-	-	0	0
	20-39	-	-	-	-	0	0
	40-59	-	-	-	-	0	0
	60-79	50	50	0	0	4	2
	80-	47	53	0	0	15	2
Køn	Mand	71	29	0	0	7	1
	Kvinde	33	67	0	0	12	3
Skema udfyldt af	Patienten	58	42	0	0	12	3
	Pårørende	50	50	0	0	4	1
Modersmål	Dansk	53	47	0	0	17	4
	Ikke dansk	-	-	-	-	0	0
Afsnit	Forløb som team-patient	40	60	0	0	10	4
	Øvrige/ikke placeret på afsnit	56	44	0	0	9	0

Tabel 9. Patienternes svar fordelt på baggrundskarakteristika

Hvordan oplevede du modtagelsen i ambulatoriet?							
		Virkelig god	God	Dårlig	Virkelig dårlig	Antal patienter	Det ved jeg ikke
		%	%	%	%	n	n
Alle		50	50	0	0	22	1
Alder	0-19	-	-	-	-	0	0
	20-39	-	-	-	-	0	0
	40-59	-	-	-	-	0	0
	60-79	67	33	0	0	6	1
	80-	44	56	0	0	16	0
Køn	Mand	75	25	0	0	8	0
	Kvinde	36	64	0	0	14	1
Skema udfyldt af	Patienten	57	43	0	0	14	1
	Pårørende	60	40	0	0	5	0
Modersmål	Dansk	55	45	0	0	20	1
	Ikke dansk	-	-	-	-	0	0
Afsnit	Forløb som team-patient	58	42	0	0	12	1
	Øvrige/ikke placeret på afsnit	40	60	0	0	10	0

Tabel 10. Patienternes svar fordelt på baggrundskarakteristika

Oplevede du, at der var ventetid, fra du skulle møde i ambulatoriet, til du blev kaldt ind?						
		Nej, ingen ventetid	Ja, kort ventetid	Ja, lang ventetid	Antal patienter	Det husker jeg ikke
		%	%	%	n	n
Alle		35	65	0	23	1
Alder	0-19	-	-	-	0	0
	20-39	-	-	-	0	0
	40-59	-	-	-	0	0
	60-79	57	43	0	7	0
	80-	25	75	0	16	1
Køn	Mand	75	25	0	8	0
	Kvinde	13	87	0	15	1
Skema udfyldt af	Patienten	40	60	0	15	1
	Pårørende	40	60	0	5	0
Modersmål	Dansk	38	62	0	21	1
	Ikke dansk	-	-	-	0	0
Afsnit	Forløb som team-patient	36	64	0	14	0
	Øvrige/ikke placeret på afsnit	33	67	0	9	1

Tabel 11. Patienternes svar fordelt på baggrundskarakteristika

Hvor lang var ventetiden i ambulatoriets venteværelse, fra du skulle møde, til du blev kaldt ind?						
		Under 30 minutter	Mellem 30 og 60 minutter	Over 60 minutter	Antal patienter	Ved ikke
		%	%	%	n	n
Alle		89	11	0	9	0
Alder	0-19	-	-	-	0	0
	20-39	-	-	-	0	0
	40-59	-	-	-	0	0
	60-79	-	-	-	1	0
	80-	88	13	0	8	0
Køn	Mand	-	-	-	1	0
	Kvinde	100	0	0	8	0
Skema udfyldt af	Patienten	-	-	-	4	0
	Pårørende	-	-	-	2	0
Modersmål	Dansk	100	0	0	7	0
	Ikke dansk	-	-	-	0	0
Afsnit	Forløb som team-patient	83	17	0	6	0
	Øvrige/ikke placeret på afsnit	-	-	-	3	0

Tabel 12. Patienternes svar fordelt på baggrundskarakteristika

		Informerede personalet dig om ventetiden, fra du skulle møde, til du blev kaldt ind?						
		Ja, i høj grad	Ja, i nogen grad	Nej, kun i mindre grad	Nej, slet ikke	Antal patienter	Det husker jeg ikke	
		%	%	%	%	n	n	
Alle		14	0	71	14	7	1	
Alder	0-19	-	-	-	-	0	0	
	20-39	-	-	-	-	0	0	
	40-59	-	-	-	-	0	0	
	60-79	-	-	-	-	1	0	
	80-	0	0	83	17	6	1	
Køn	Mand	-	-	-	-	2	0	
	Kvinde	20	0	60	20	5	1	
Skema udfyldt af	Patienten	-	-	-	-	3	1	
	Pårørende	-	-	-	-	3	0	
Modersmål	Dansk	17	0	67	17	6	1	
	Ikke dansk	-	-	-	-	0	0	
Afsnit	Forløb som team-patient	-	-	-	-	4	0	
	Øvrige/Ikke placeret på afsnit	-	-	-	-	3	1	

Tabel 13. Patienternes svar fordelt på baggrundskarakteristika

Hvordan vurderer du indretningen af venteværelset?							
		Virkelig god	God	Dårlig	Virkelig dårlig	Antal patienter	Det husker jeg ikke
		%	%	%	%	n	n
Alle		19	71	10	0	21	1
Alder	0-19	-	-	-	-	0	0
	20-39	-	-	-	-	0	0
	40-59	-	-	-	-	0	0
	60-79	14	71	14	0	7	0
	80-	21	71	7	0	14	1
Køn	Mand	29	71	0	0	7	0
	Kvinde	14	71	14	0	14	1
Skema udfyldt af	Patienten	23	69	8	0	13	1
	Pårørende	20	60	20	0	5	0
Modersmål	Dansk	21	68	11	0	19	1
	Ikke dansk	-	-	-	-	0	0
Afsnit	Forløb som team-patient	8	85	8	0	13	1
	Øvrige/ikke placeret på afsnit	38	50	13	0	8	0

Tabel 14. Patienternes svar fordelt på baggrundskarakteristika

		Oplevede du, at én eller flere kontaktpersoner i ambulatoriet havde særligt ansvar for dit undersøgelses-/behandlingsforløb?			Antal patienter
		Ja, én kontaktperson	Ja, flere kontaktpersoner	Nej	
		%	%	%	n
Alle		53	16	32	19
Alder	0-19	-	-	-	0
	20-39	-	-	-	0
	40-59	-	-	-	0
	60-79	33	17	50	6
	80-	62	15	23	13
Køn	Mand	33	33	33	6
	Kvinde	62	8	31	13
Skema udfyldt af	Patienten	46	15	38	13
	Pårørende	-	-	-	4
Modersmål	Dansk	53	18	29	17
	Ikke dansk	-	-	-	0
Afsnit	Forløb som team-patient	38	15	46	13
	Øvrige/ikke placeret på afsnit	83	17	0	6

Tabel 15. Patienternes svar fordelt på baggrundskarakteristika

		Hvordan vurderer du, at ambulatoriets personale havde sat sig ind i dit sygdomsforløb ved de planlagte samtaler?					Antal patienter n	Det kan jeg ikke vurdere n
		Virkelig godt %	Godt %	Dårligt %	Virkelig dårligt %			
Alle		38	54	0	8	13	11	
Alder	0-19	-	-	-	-	0	0	
	20-39	-	-	-	-	0	0	
	40-59	-	-	-	-	0	0	
	60-79	33	67	0	0	3	4	
	80-	40	50	0	10	10	7	
Køn	Mand	40	60	0	0	5	3	
	Kvinde	38	50	0	13	8	8	
Skema udfyldt af	Patienten	44	56	0	0	9	7	
	Pårørende	25	50	0	25	4	1	
Modersmål	Dansk	38	54	0	8	13	9	
	Ikke dansk	-	-	-	-	0	0	
Afsnit	Forløb som team-patient	60	40	0	0	5	9	
	Øvrige/ikke placeret på afsnit	25	63	0	13	8	2	

Tabel 16. Patienternes svar fordelt på baggrundskarakteristika

		I hvilket omfang blev du inddraget i de beslutninger, der skulle træffes om din undersøgelse/behandling?			Antal patienter n
		For meget %	Passende %	For lidt %	
Alle		0	91	9	23
Alder	0-19	-	-	-	0
	20-39	-	-	-	0
	40-59	-	-	-	0
	60-79	0	71	29	7
	80-	0	100	0	16
Køn	Mand	0	88	13	8
	Kvinde	0	93	7	15
Skema udfyldt af	Patienten	0	88	13	16
	Pårørende	-	-	-	4
Modersmål	Dansk	0	90	10	21
	Ikke dansk	-	-	-	0
Afsnit	Forløb som team-patient	0	86	14	14
	Øvrige/ikke placeret på afsnit	0	100	0	9

Tabel 17. Patienternes svar fordelt på baggrundskarakteristika

		I hvilket omfang blev dine pårørende inddraget i de beslutninger, der skulle træffes om din undersøgelse/behandling?			Antal patienter n	Ikke aktuelt for mig n
		For meget %	Passende %	For lidt %		
Alle		0	92	8	13	9
Alder	0-19	-	-	-	0	0
	20-39	-	-	-	0	0
	40-59	-	-	-	0	0
	60-79	0	75	25	4	3
	80-	0	100	0	9	6
Køn	Mand	0	100	0	5	2
	Kvinde	0	88	13	8	7
Skema udfyldt af	Patienten	0	88	13	8	7
	Pårørende	-	-	-	4	0
Modersmål	Dansk	0	92	8	13	7
	Ikke dansk	-	-	-	0	0
Afsnit	Forløb som team-patient	0	88	13	8	6
	Øvrige/ikke placeret på afsnit	0	100	0	5	3

Tabel 18. Patienternes svar fordelt på baggrundskarakteristika

Lyttede personalet til dig med interesse, når du sagde noget?							
		Ja, i høj grad	Ja, i nogen grad	Nej, kun i mindre grad	Nej, slet ikke	Antal patienter	Det kan jeg ikke vurdere
		%	%	%	%	n	n
Alle		48	43	10	0	21	2
Alder	0-19	-	-	-	-	0	0
	20-39	-	-	-	-	0	0
	40-59	-	-	-	-	0	0
	60-79	43	43	14	0	7	0
	80-	50	43	7	0	14	2
Køn	Mand	71	29	0	0	7	1
	Kvinde	36	50	14	0	14	1
Skema udfyldt af	Patienten	40	47	13	0	15	1
	Pårørende	-	-	-	-	4	0
Modersmål	Dansk	50	40	10	0	20	1
	Ikke dansk	-	-	-	-	0	0
Afsnit	Forløb som team-patient	54	31	15	0	13	1
	Øvrige/ikke placeret på afsnit	38	63	0	0	8	1

Tabel 19. Patienternes svar fordelt på baggrundskarakteristika

		Fik du indtryk af, at personalet var gode til deres fag?				Antal patienter	Det kan jeg ikke vurdere
		Ja, i høj grad	Ja, i nogen grad	Nej, kun i mindre grad	Nej, slet ikke	n	n
		%	%	%	%		
Alle		72	28	0	0	18	5
Alder	0-19	-	-	-	-	0	0
	20-39	-	-	-	-	0	0
	40-59	-	-	-	-	0	0
	60-79	80	20	0	0	5	2
	80-	69	31	0	0	13	3
Køn	Mand	100	0	0	0	6	2
	Kvinde	58	42	0	0	12	3
Skema udfyldt af	Patienten	83	17	0	0	12	4
	Pårørende	-	-	-	-	4	0
Modersmål	Dansk	76	24	0	0	17	4
	Ikke dansk	-	-	-	-	0	0
Afsnit	Forløb som team-patient	70	30	0	0	10	4
	Øvrige/ikke placeret på afsnit	75	25	0	0	8	1

Tabel 20. Patienternes svar fordelt på baggrundskarakteristika

		Vidste du, hvad der skulle ske under dit/dine besøg i ambulatoriet?						
		Ja, i høj grad	Ja, i nogen grad	Nej, kun i mindre grad	Nej, slet ikke	Antal patienter	Det kan jeg ikke vurdere	
		%	%	%	%	n	n	
Alle		26	61	9	4	23	0	
Alder	0-19	-	-	-	-	0	0	
	20-39	-	-	-	-	0	0	
	40-59	-	-	-	-	0	0	
	60-79	14	43	29	14	7	0	
	80-	31	69	0	0	16	0	
Køn	Mand	25	38	25	13	8	0	
	Kvinde	27	73	0	0	15	0	
Skema udfyldt af	Patienten	31	50	13	6	16	0	
	Pårørende	-	-	-	-	4	0	
Modersmål	Dansk	29	57	10	5	21	0	
	Ikke dansk	-	-	-	-	0	0	
Afsnit	Forløb som team-patient	21	64	7	7	14	0	
	Øvrige/ikke placeret på afsnit	33	56	11	0	9	0	

Tabel 21. Patienternes svar fordelt på baggrundskarakteristika

Levede behandlingen op til dine forventninger?							
		Ja, i høj grad	Ja, i nogen grad	Nej, kun i mindre grad	Nej, slet ikke	Antal patienter	Det kan jeg ikke vurdere
		%	%	%	%	n	n
Alle		45	50	5	0	22	1
Alder	0-19	-	-	-	-	0	0
	20-39	-	-	-	-	0	0
	40-59	-	-	-	-	0	0
	60-79	43	43	14	0	7	0
	80-	47	53	0	0	15	1
Køn	Mand	75	13	13	0	8	0
	Kvinde	29	71	0	0	14	1
Skema udfyldt af	Patienten	53	40	7	0	15	1
	Pårørende	-	-	-	-	4	0
Modersmål	Dansk	50	45	5	0	20	1
	Ikke dansk	-	-	-	-	0	0
Afsnit	Forløb som team-patient	38	54	8	0	13	1
	Øvrige/ikke placeret på afsnit	56	44	0	0	9	0

Tabel 22. Patienternes svar fordelt på baggrundskarakteristika

		Ja, i høj grad	Ja, i nogen grad	Nej, kun i mindre grad	Nej, slet ikke	Antal patienter	Det kan jeg ikke vurdere
		%	%	%	%	n	n
Alle		41	45	14	0	22	1
Alder	0-19	-	-	-	-	0	0
	20-39	-	-	-	-	0	0
	40-59	-	-	-	-	0	0
	60-79	33	33	33	0	6	1
	80-	44	50	6	0	16	0
Køn	Mand	57	29	14	0	7	1
	Kvinde	33	53	13	0	15	0
Skema udfyldt af	Patienten	40	40	20	0	15	1
	Pårørende	-	-	-	-	4	0
Modersmål	Dansk	45	40	15	0	20	1
	Ikke dansk	-	-	-	-	0	0
Afsnit	Forløb som team-patient	38	38	23	0	13	1
	Øvrige/ikke placeret på afsnit	44	56	0	0	9	0

Tabel 23. Patienternes svar fordelt på baggrundskarakteristika

Oplevede du, at der skete fejl i forbindelse med dit/dine besøg i ambulatoriet? Udskrevet forkert medicin?					
		Nej	Ja	Antal patienter	Jeg fik ikke udskrevet medicin
		%	%	n	n
Alle		93	7	15	7
Alder	0-19	-	-	0	0
	20-39	-	-	0	0
	40-59	-	-	0	0
	60-79	100	0	3	3
	80-	92	8	12	4
Køn	Mand	100	0	4	4
	Kvinde	91	9	11	3
Skema udfyldt af	Patienten	89	11	9	6
	Pårørende	-	-	4	0
Modersmål	Dansk	93	7	14	6
	Ikke dansk	-	-	0	0
Afsnit	Forløb som team-patient	100	0	8	5
	Øvrige/ikke placeret på afsnit	86	14	7	2

Tabel 24. Patienternes svar fordelt på baggrundskarakteristika

Oplevede du, at der skete fejl i forbindelse med dit/dine besøg i ambulatoriet? Skade opstået under undersøgelse/operation?				
		Nej	Ja	Antal patienter
		%	%	n
Alle		100	0	18
Alder	0-19	-	-	0
	20-39	-	-	0
	40-59	-	-	0
	60-79	-	-	4
	80-	100	0	14
Køn	Mand	100	0	5
	Kvinde	100	0	13
Skema udfyldt af	Patienten	100	0	12
	Pårørende	-	-	4
Modersmål	Dansk	100	0	17
	Ikke dansk	-	-	0
Afsnit	Forløb som team-patient	100	0	11
	Øvrige/ikke placeret på afsnit	100	0	7

Tabel 25. Patienternes svar fordelt på baggrundskarakteristika

Oplevede du, at der skete fejl i forbindelse med dit/dine besøg i ambulatoriet? Administrativ fejl?				
		Nej	Ja	Antal patienter
		%	%	n
Alle		94	6	18
Alder	0-19	-	-	0
	20-39	-	-	0
	40-59	-	-	0
	60-79	-	-	4
	80-	93	7	14
Køn	Mand	100	0	5
	Kvinde	92	8	13
Skema udfyldt af	Patienten	92	8	12
	Pårørende	-	-	4
Modersmål	Dansk	94	6	17
	Ikke dansk	-	-	0
Afsnit	Forløb som team-patient	100	0	11
	Øvrige/ikke placeret på afsnit	86	14	7

Tabel 26. Patienternes svar fordelt på baggrundskarakteristika

Oplevede du, at der skete fejl i forbindelse med dit/dine besøg i ambulatoriet? Andet?				
		Nej	Ja	Antal patienter
		%	%	n
Alle		86	14	7
Alder	0-19	-	-	0
	20-39	-	-	0
	40-59	-	-	0
	60-79	-	-	3
	80-	-	-	4
Køn	Mand	-	-	3
	Kvinde	-	-	4
Skema udfyldt af	Patienten	80	20	5
	Pårørende	-	-	1
Modersmål	Dansk	86	14	7
	Ikke dansk	-	-	0
Afsnit	Forløb som team-patient	-	-	4
	Øvrige/ikke placeret på afsnit	-	-	3

Tabel 27. Patienternes svar fordelt på baggrundskarakteristika

		Hvordan synes du alt i alt, at personalet tog hånd om fejlen/fejlene, efter den/de blev opdaget?				Antal patienter	Personal et havde intet kendskab til fejlen(e)
		Virkelig godt	Godt	Dårligt	Virkelig dårligt		
		%	%	%	%	n	n
Alle		0	100	0	0	1	1
Alder	0-19	-	-	-	-	0	0
	20-39	-	-	-	-	0	0
	40-59	-	-	-	-	0	0
	60-79	-	-	-	-	0	1
	80-	-	-	-	-	1	0
Køn	Mand	-	-	-	-	0	1
	Kvinde	-	-	-	-	1	0
Skema udfyldt af	Patienten	-	-	-	-	1	1
	Pårørende	-	-	-	-	0	0
Modersmål	Dansk	-	-	-	-	1	1
	Ikke dansk	-	-	-	-	0	0
Afsnit	Forløb som team-patient	-	-	-	-	0	1
	Øvrige/ikke placeret på afsnit	-	-	-	-	1	0

Tabel 28. Patienternes svar fordelt på baggrundskarakteristika

		Oplevede du, at der opstod unødigt ventetid under din undersøgelse/behandling i ambulatoriet, der forlængede dit/dine besøg?				Antal patienter n	Det kan jeg ikke vurdere n
		Nej, slet ikke %	Nej, kun i mindre grad %	Ja, i nogen grad %	Ja, i høj grad %		
Alle		53	11	37	0	19	2
Alder	0-19	-	-	-	-	0	0
	20-39	-	-	-	-	0	0
	40-59	-	-	-	-	0	0
	60-79	86	0	14	0	7	0
	80-	33	17	50	0	12	2
Køn	Mand	80	0	20	0	5	2
	Kvinde	43	14	43	0	14	0
Skema udfyldt af	Patienten	64	7	29	0	14	1
	Pårørende	-	-	-	-	3	0
Modersmål	Dansk	56	11	33	0	18	1
	Ikke dansk	-	-	-	-	0	0
Afsnit	Forløb som team-patient	46	15	38	0	13	1
	Øvrige/ikke placeret på afsnit	67	0	33	0	6	1

Tabel 29. Patienternes svar fordelt på baggrundskarakteristika

		Hvordan vurderer du, at ambulatoriet samarbejdede med andre afdelinger/ambulatorier om din undersøgelse/behandling?						
		Virkelig godt	Godt	Dårligt	Virkelig dårligt	Antal patienter	Det kan jeg ikke vurdere	Der var ikke behov for samarbejde
		%	%	%	%	n	n	n
Alle		27	55	9	9	11	9	1
Alder	0-19	-	-	-	-	0	0	0
	20-39	-	-	-	-	0	0	0
	40-59	-	-	-	-	0	0	0
	60-79	0	33	33	33	3	4	0
	80-	38	63	0	0	8	5	1
Køn	Mand	33	33	0	33	3	4	0
	Kvinde	25	63	13	0	8	5	1
Skema udfyldt af	Patienten	29	43	14	14	7	7	1
	Pårørende	-	-	-	-	3	0	0
Modersmål	Dansk	27	55	9	9	11	7	1
	Ikke dansk	-	-	-	-	0	0	0
Afsnit	Forløb som team-patient	25	50	13	13	8	6	0
	Øvrige/ikke placeret på afsnit	33	67	0	0	3	3	1

Tabel 30. Patienternes svar fordelt på baggrundskarakteristika

Har du i forbindelse med dit/dine besøg i ambulatoriet modtaget skriftlig information om din sygdom og undersøgelse/behandling?				
		Ja	Nej	Antal patienter
		%	%	n
Alle		67	33	18
Alder	0-19	-	-	0
	20-39	-	-	0
	40-59	-	-	0
	60-79	67	33	6
	80-	67	33	12
Køn	Mand	67	33	6
	Kvinde	67	33	12
Skema udfyldt af	Patienten	73	27	11
	Pårørende	-	-	4
Modersmål	Dansk	75	25	16
	Ikke dansk	-	-	0
Afsnit	Forløb som team-patient	58	42	12
	Øvrige/ikke placeret på afsnit	83	17	6

Tabel 31. Patienternes svar fordelt på baggrundskarakteristika

		Hvordan vurderer du alt i alt den skriftlige information, du fik i ambulatoriet?					
		Virkelig god	God	Dårlig	Virkelig dårlig	Antal patienter	Jeg læste den ikke
		%	%	%	%	n	n
Alle		18	82	0	0	11	0
Alder	0-19	-	-	-	-	0	0
	20-39	-	-	-	-	0	0
	40-59	-	-	-	-	0	0
	60-79	-	-	-	-	3	0
	80-	25	75	0	0	8	0
Køn	Mand	-	-	-	-	3	0
	Kvinde	25	75	0	0	8	0
Skema udfyldt af	Patienten	29	71	0	0	7	0
	Pårørende	-	-	-	-	3	0
Modersmål	Dansk	18	82	0	0	11	0
	Ikke dansk	-	-	-	-	0	0
Afsnit	Forløb som team-patient	17	83	0	0	6	0
	Øvrige/ikke placeret på afsnit	20	80	0	0	5	0

Tabel 32. Patienternes svar fordelt på baggrundskarakteristika

Hvordan vurderer du alt i alt den mundtlige information, du fik i ambulatoriet?						
		Virkelig god	God	Dårlig	Virkelig dårlig	Antal patienter
		%	%	%	%	n
Alle		27	59	9	5	22
Alder	0-19	-	-	-	-	0
	20-39	-	-	-	-	0
	40-59	-	-	-	-	0
	60-79	29	43	14	14	7
	80-	27	67	7	0	15
Køn	Mand	29	43	14	14	7
	Kvinde	27	67	7	0	15
Skema udfyldt af	Patienten	33	53	7	7	15
	Pårørende	-	-	-	-	4
Modersmål	Dansk	30	60	5	5	20
	Ikke dansk	-	-	-	-	0
Afsnit	Forløb som team-patient	29	50	14	7	14
	Øvrige/ikke placeret på afsnit	25	75	0	0	8

Tabel 33. Patienternes svar fordelt på baggrundskarakteristika

Var du tryk eller utryk, da du tog hjem efter dit/dine besøg i ambulatoriet?						
		Meget tryk	Tryk	Utryk	Meget utryk	Antal patienter
		%	%	%	%	n
Alle		33	62	5	0	21
Alder	0-19	-	-	-	-	0
	20-39	-	-	-	-	0
	40-59	-	-	-	-	0
	60-79	29	71	0	0	7
	80-	36	57	7	0	14
Køn	Mand	43	57	0	0	7
	Kvinde	29	64	7	0	14
Skema udfyldt af	Patienten	36	64	0	0	14
	Pårørende	-	-	-	-	4
Modersmål	Dansk	37	58	5	0	19
	Ikke dansk	-	-	-	-	0
Afsnit	Forløb som team-patient	36	57	7	0	14
	Øvrige/ikke placeret på afsnit	29	71	0	0	7

Tabel 34. Patienternes svar fordelt på baggrundskarakteristika

		Hvordan vurderer du, at ambulatoriet og den kommunale hjemmepleje/hjemmesygepleje samarbejdede om dit undersøgelses-/behandlingsforløb?				Antal patienter	Det kan jeg ikke vurdere	Ikke aktuelt for mig
		Virkelig godt	Godt	Dårligt	Virkelig dårligt			
		%	%	%	%	n	n	n
Alle		38	63	0	0	8	3	10
Alder	0-19	-	-	-	-	0	0	0
	20-39	-	-	-	-	0	0	0
	40-59	-	-	-	-	0	0	0
	60-79	50	50	0	0	2	0	5
	80-	33	67	0	0	6	3	5
Køn	Mand	50	50	0	0	2	0	5
	Kvinde	33	67	0	0	6	3	5
Skema udfyldt af	Patienten	67	33	0	0	3	3	8
	Pårørende	-	-	-	-	4	0	0
Modersmål	Dansk	38	63	0	0	8	3	8
	Ikke dansk	-	-	-	-	0	0	0
Afsnit	Forløb som team-patient	43	57	0	0	7	1	6
	Øvrige/ikke placeret på afsnit	0	100	0	0	1	2	4

Tabel 35. Patienternes svar fordelt på baggrundskarakteristika

		Hvordan vurderer du, at ambulatoriet har orienteret din praktiserende læge om dit undersøgelses-/behandlingsforløb?					Antal patienter n	Det kan jeg ikke vurdere n
		Virkelig godt %	Godt %	Dårligt %	Virkelig dårligt %			
Alle		50	42	8	0	12	10	
Alder	0-19	-	-	-	-	0	0	
	20-39	-	-	-	-	0	0	
	40-59	-	-	-	-	0	0	
	60-79	50	0	50	0	2	5	
	80-	50	50	0	0	10	5	
Køn	Mand	67	33	0	0	3	4	
	Kvinde	44	44	11	0	9	6	
Skema udfyldt af	Patienten	63	25	13	0	8	7	
	Pårørende	-	-	-	-	3	1	
Modersmål	Dansk	50	42	8	0	12	8	
	Ikke dansk	-	-	-	-	0	0	
Afsnit	Forløb som team-patient	50	33	17	0	6	8	
	Øvrige/ikke placeret på afsnit	50	50	0	0	6	2	

Tabel 36. Patienternes svar fordelt på baggrundskarakteristika

		Har du i forbindelse med dit undersøgelses-/behandlingsforløb i ambulatoriet været i tvivl om din livsstils betydning for dit helbred?				Antal patienter n	Ikke aktuelt for mig n
		Nej, slet ikke %	Nej, kun i mindre grad %	Ja, i nogen grad %	Ja, i høj grad %		
Alle		26	21	42	11	19	3
Alder	0-19	-	-	-	-	0	0
	20-39	-	-	-	-	0	0
	40-59	-	-	-	-	0	0
	60-79	33	33	33	0	6	1
	80-	23	15	46	15	13	2
Køn	Mand	17	17	67	0	6	1
	Kvinde	31	23	31	15	13	2
Skema udfyldt af	Patienten	31	23	31	15	13	2
	Pårørende	-	-	-	-	4	0
Modersmål	Dansk	22	22	44	11	18	2
	Ikke dansk	-	-	-	-	0	0
Afsnit	Forløb som team-patient	31	23	38	8	13	1
	Øvrige/ikke placeret på afsnit	17	17	50	17	6	2




Bilag 5: Kommentarsamling

Nedenfor er indsat de kommentarer, som patienterne er kommet med i forbindelse med udfyldningen af spørgeskemaet. Kommentarerne er vist i deres fulde ordlyd. Kommentarerne er endvidere anonymiseret, og kun kommentarer som giver mening, når de står alene, er medtaget. Patienternes kommentarer er således nedskrevet, hvad enten de har været positive eller negative, mens faktuelle oplysninger er udeladt, hvis de løsrevet fra andre oplysninger i spørgeskemaet ikke giver mening.

Kommentarsamlingen er opdelt efter afdelingens afsnit. For afsnit med færre end fem besvarelser vises afsnittets kommentarer under "Øvrige/ikke placeret på afsnit". Patienten er tildelt et patient-id, så det inden for hvert afsnit er muligt at følge den enkelte patient og se, om patienten har knyttet en eller flere kommentarer til spørgeskemaet. Patientens samlede indtryk er indsat, så det er muligt at sammenholde patienternes samlede indtryk med patienternes kommentarer.

Forløb som team-patient

Skriv her, hvis du synes, ambulatoriet kunne gøre noget bedre, og/eller hvis du synes, ambulatoriet gjorde noget særligt godt

ID	Kommentar	Patientens samlede indtryk
 1	Da jeg kom hjem efter min første operation, fungerede alt perfekt takket være NN. Efter anden operation blev jeg transporteret liggende og "læst af" på en stol. Uden gangstativ og rollator. Ingen mad, ingen vand, og det var umuligt at komme på toilettet. Måtte bede min søn hente hjælpemidler på Geriatrisk afdeling.	Godt
 2	De to fysioterapeuter NN og NN er meget kompetente. De tænker selvstændigt i nye baner for om muligt at finde nye øvelser, der kan bedre netop min situation.	Virkelig godt
 3	Det må vidst ligge i mine tidligere besvarelser i det skema med den hensigt, om man kunne være med til at give en seriøs beskrivelse af ens oplevelse. Min læge har altid været åben for at henvise til f.eks. neurolog, Faldklinikken m.m., når jeg spørger. Jeg er ikke den, der render fra det ene til det andet. Jeg bruger mindst mulig medicin osv. Faldklinikken, synes jeg som nævnt, svigtede med hensyn til den lægelige orientering under forløbet og ved afslutningen.	Dårligt


Forløb som team-patient

Har du uddybende kommentarer til forløbet inden dit første besøg eller til din modtagelse i ambulatoriet?

ID	Kommentar	Patientens samlede indtryk
1	Når man er hofteopereret to gange, er stole ikke gode at sidde på.	Godt
3	Opsøgte "Faldenheden" på eget initiativ. Lægen udtalte, at det først var når man var faldet derhjemme, men jeg anmodede om henvisning (fik uden problemer, glad for min læge gennem årrække). Da "Faldenheden" på dette tidspunkt ikke var fuldt godkendt, modtog jeg besøg af meget venlig sygeplejerske og tilsyneladende studerende. Nå da da, altså et forskningsprojekt tænkte man? Noget, der gjorde en usikker, var min læges bemærkning om, at han ved henvendelse havde nævnt til læge NN, at jeg jo havde fået påvist en lidelse i benene og andre problemer, så det ville næppe gavne. Jeg ville blive overgivet til en række balanceøvelser i en periode, og det ville så være det. Med let humor har jeg ofte sagt de sidste par år, det er træls, at jeg ikke fejler noget. Hverken det ene eller andet, men svimmelheden gennem de seneste år, oplever man som stigende, men også klar til at acceptere de ting, aldrig belaster en med. Derfor var mit udgangssynspunkt, at nu ville tingene blive taget op fra bunden på ny og i samarbejde med de andre afdelinger på Universitetshospitalet. Får hjernen for lidt blod, for lidt ilt burde man ikke scannes, det var nok forventningerne.	Dårligt

Forløb som team-patient

Oplevede du, at der skete fejl i forbindelse med dit/dine besøg i ambulatoriet? (Beskrivelse af fejl ved kryds i "andet")

ID	Kommentar	Patientens samlede indtryk
	3 Man forstod, at der hver uge var en personalescreening omkring patienterne, men det mærkede man ikke, og læger var noget fjernt - måske i et elfenbenstårn, eller fordi de havde så travlt, fik man at vide. Talte ikke med nogen læger efter selve modtagelsesdagen. Jeg nævnte det i fysioterapien med mellemrum, men der var måske et kommunikationsbrist?	Dårligt

Forløb som team-patient

Har du uddybende kommentarer til dit undersøgelses-/behandlingsforløb?

ID	Kommentar	Patientens samlede indtryk
3	<p>Mit kendskab til "Faldenheden", nu "Faldklinikken", hentede jeg via omtale i pressen. Jeg henvendte mig til min læge og bad om en henvisning og blev indkaldt. Fint. En læge NN stillede en række rutineundersøgelser (mener jeg). Man konstaterede, om blæren blev tømt ved toiletbesøg (uden mening, da jeg på Skejby har fået at vide, at jeg næppe skal opereres, men at jeg har "en nervøs blære", der signalerede toiletbesøg generende hyppigt hele døgnet). Derfor siger en sådan enkelt undersøgelse som ovenstående intet (ny medicinering af min egen læge har for flere dage siden totalt ændret dette problem). Jo, der blev vidst taget et par ekstra blodprøver. Den følgende samtale med lægen NN står ikke klar i min erindring, men allerede fra modtagelsen oplevede man som patient, at man stor set holdt sig til de undersøgelser, der er blevet foretaget tidligere. Derved blev man ikke henvist til andre afdelinger. Mine problemer var forelagt, og fysioterapien var tilsyneladende løsningen. Jeg har efterfølgende selv søgt speciallæge. Det var mit indtryk, at Faldenheden ikke førte en videre, men henholdt sig til tidligere undersøgelser (muligvis sparehensyn). Jeg fremlagde papirer på intensiv indlæggelse for år tilbage osv. Men det betød ikke fornyet undersøgelse. Man kørte på undersøgelser måske år tilbage? Det centrale møde var fysioterapien. Et utroligt både dygtigt og venligt personale. Men det kunne kun opleves som en "udslusning", der gerne måtte vare måske op til et halvt år. Vi holdt julestue og der var et hyggeligt menneskeligt miljø, der ligesom slettede aldersgrænserne. Men man kom ikke videre. Jeg valgte at stoppe, idet jeg udmærket kunne bruge træningsprogrammet hjemme. Jeg husker, at fysioterapeuterne ikke mente, at jeg havde problemer med "venetilbageløbet". Man forlader behandlingen med en bestemt diagnose, og det er så det. Min svimmelhed er øget på det seneste, hvad med blodfortyndende medicin, hvad med ilt til hjernen? Rapporten blev fremsendt til min læge, men ikke til mig, hvilket måske var lidt uheldigt. Hvorfor fik man ikke en seriøs drøftelse omkring den med den næsten usynlige læge NN? Det ville have været en mere seriøs måde at runde af på. Jeg fik ikke en grundig gennemgang af "min rapport", men hentede den selv hos min læge. Hvor man så fik en kort orientering. Den kritik, jeg har fremført, bunder naturligvis i en skuffelse eller for stor forventning til det forskningsmæssige nyoprettede center for svimmelhed. Det er ikke kritik af det daglige personale. Tak for måden at være på.</p>	Dårligt
4	Blev godt modtaget - følte næsten som familie.	Virkelig godt
5	Første gang ventede i 3-4 timer på overlægens svar.	Godt

Forløb som team-patient

Har du uddybende kommentarer til forløbet efter dit/mellem dine besøg i ambulatoriet?

ID	Kommentar	Patientens samlede indtryk
✎ 1	Det er meget svært at forstå udenlandske læger, sygeplejersker og andre hjælpere. Det synes min egen læge, min søn og min datter også.	Godt
✎ 3	Forløbet imellem besøgene ændrede intet. Svimmelheden har ikke sluppet mig - er nærmest blevet kraftigere. Så man føler sig i en slags ingenmandsland. Man prøver det ene par sko efter det andet, MBT-sko, det går vidst ikke. Savasko er bedre, og en Ecco-sandal fungerer nogenlunde. At blive ældre har Ingmar Bergman omtalt som "et 24-timers job", og det kan man kun give ham ret i. Man får at vide, at i Lyngby Centret nord for København er der en kiropraktor, der hjælper flere af med svimmelhed (jeg er kendt med kiropraktisk behandling, dog ikke for svimmelhed). Hvad med en omgang akupunktur, nej, det er kun momentant virkende. Man er ligesom overgivet til alskens råd og vejledning, men savner måske derfor en scanning eller mere tilbundsgående undersøgelse i stedet for alle mulige artikler i damebladene.	Dårligt


Øvrige/Ikke placeret på afsnit

Skriv her, hvis du synes, ambulatoriet kunne gøre noget bedre, og/eller hvis du synes, ambulatoriet gjorde noget særligt godt

	ID	Kommentar	Patientens samlede indtryk
	1	Alt i god behandling. Fint.	Virkelig godt
	2	Jeg er gennem mange år blevet behandlet rigtig godt.	Godt


Øvrige/Ikke placeret på afsnit

Har du uddybende kommentarer til forløbet inden dit første besøg eller til din modtagelse i ambulatoriet?

ID	Kommentar	Patientens samlede indtryk
	1 Skal man have blod er der lidt ventetid, der skal jo tid til at finde det blod.	Virkelig godt

Øvrige/Ikke placeret på afsnit

Har du uddybende kommentarer til forløbet efter dit/mellem dine besøg i ambulatoriet?

	ID	Kommentar	Patientens samlede indtryk
	3	Jeg har kun gode erfaringer angående hospitalet.	Intet svar

Bilag 6: Forholdet mellem den regionale og nationale rapportering på afdelingsniveau

Udover den regionale rapportering af undersøgelsen, som denne rapport er en del af, er der udarbejdet en national standardrapport til alle afdelinger i undersøgelsen. Denne nationale standardrapportering er vedhæftet i bilag 7.

Den regionale rapportering sker i Region Midtjylland ud fra afdelingernes organisering, mens den nationale rapportering sker på baggrund af afdelingernes geografiske placering.

Det betyder, at resultaterne for afdelinger, som geografisk er placeret på flere matrikler, bliver opdelt i flere nationale afdelingsrapporter. Det er derfor ikke nødvendigvis de samme afdelinger, der udgør rapportgrundlaget for henholdsvis den regionale og nationale rapportering.

Herudover kan forskelle mellem resultaterne i nærværende rapport og i de nationale rapporter skyldes, at førstnævnte bygger på et bredere, men potentielt mindre repræsentativt patientudtræk. Den nationale standardrapportering bygger således udelukkende på en tilfældig stikprøve bestående af maksimum 400 patienter per geografisk afdeling.⁹ Den regionale rapportering bygger af hensyn til rapporteringen på afsnitsniveau derimod også på et supplerende patientudtræk, der sikrede, at spørgeskemaet blev sendt til minimum 30 patienter fra hvert afsnit, hvis dette var muligt.

Det betyder at afsnit med få patienter potentielt er overrepræsenteret og derved kan have en uforholdsvist stor indflydelse på afdelingsresultaterne i den regionale rapportering, hvis patienterne fra de pågældende afsnit adskiller sig markant fra afdelingens øvrige patienter.

I den nationale rapportering sammenlignes de geografiske afdelingers resultater på de nationale spørgsmål med det samlede resultat for det speciale, som de pågældende afdelinger tilhører. Det er andel positive svar, der sammenlignes, og patienternes svar er i den forbindelse kode på samme måde som i den regionale afrapportering (jf. bilag 3).

Den nationale rapportering består for hver geografisk afdeling af en figurdel og en tabeldel. I figurdelen er hvert spørgsmål vist med en liggende søjle, hvor søjlerne er sorteret efter andel positive besvarelser. Tabeldelen består af en tabel per spørgsmål og viser de eksakte andele af patienter, der har benyttede de forskellige svarkategorier. Herudover er der i bilag 7 vedhæftet en uddybende læsevejledning til figur- og tabelmaterialet samt en oversigt over, hvilke standarder i Den Danske Kvalitetsmodel som de nationale spørgsmål i undersøgelsen indgår i som indikatorer.

⁹ For afdelinger med færre end 20 besvarelser fra denne stikprøve er der ikke udarbejdet en nationale rapport, og en sådan er derfor ikke vedhæftet.