

LUP Psykiatri 2023

Ambulante patienter, B&U



Psyk. OPUS Ungdomspsykiatri

Svar og svarprocenter i undersøgelsen

År	Udleverede skemaer	Returnerede skemaer	Svarprocent
2023	19	14	74%
2022	16	7	44%

SAMLET INDTRYK

gns

Spørgsmål	2023 (n)	2022 (n)	0%	20%	40%	60%	80%	100%	gns		
*18. Alt i alt tilfreds med besøg	14	7	21%	50%	29%	14%	71%	14%	4,07		
*15. Oplever at en bestemt læge tager overordnet ansvar	12	6	8%	8%	42%	42%	17%	33%	50%	4,17	
16. Tilfreds med behandling	14	6	7%	21%	50%	21%	33%	50%	17%	3,79	
17. Har fået det bedre af behandling	13	7	8%	8%	23%	23%	38%	57%	29%	14%	3,77

PERSONALET

gns

Spørgsmål	2023 (n)	2022 (n)	0%	20%	40%	60%	80%	100%	gns	
*1. Venligt og imødekommende personale	14	7	50%	50%	29%	71%	14%	71%	14%	4,50
*2. Kan komme i kontakt med personale	10	7	50%	50%	14%	29%	57%	57%	14%	4,50
3. Personale sat sig ind i sygdomsforløb ved samtaler	12	6	17%	8%	75%	17%	50%	33%	33%	4,58
4. Kan åbent tale med personale om vanskeligheder	14	7	7%	43%	50%	43%	57%	57%	14%	4,43

BEHANDLING

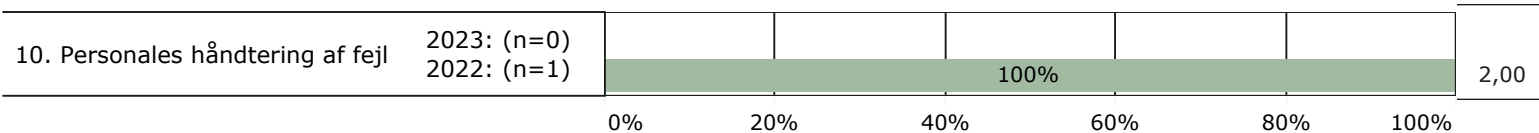
gns

Spørgsmål	2023 (n)	2022 (n)	0%	20%	40%	60%	80%	100%	gns		
*5. Får alle de informationer du har behov for	13	6	8%	15%	46%	31%	33%	50%	17%	4,00	
6. Personale taler om hvordan du kan leve sundt	13	6	8%	8%	31%	38%	15%	17%	33%	17%	3,46
*7. Får hjælp til at håndtere psykiske vanskeligheder	13	7	15%	31%	54%	29%	57%	14%	14%	4,23	



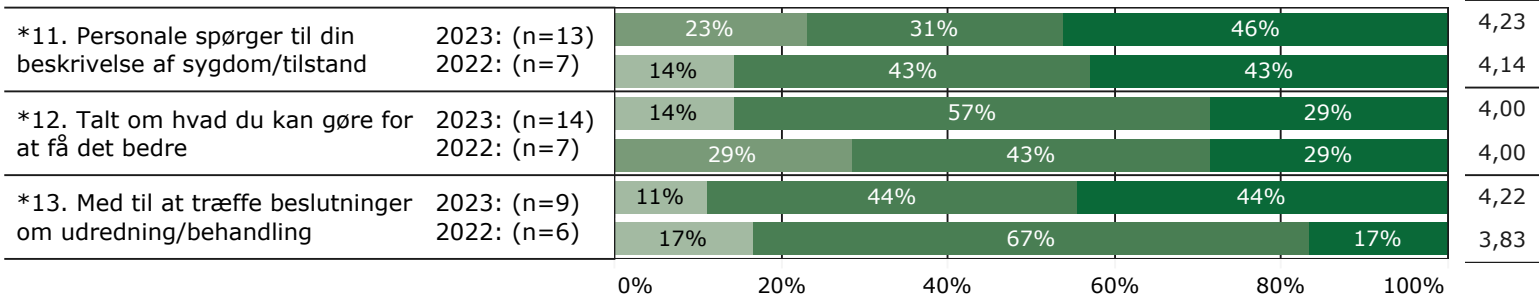
FEJL

gns

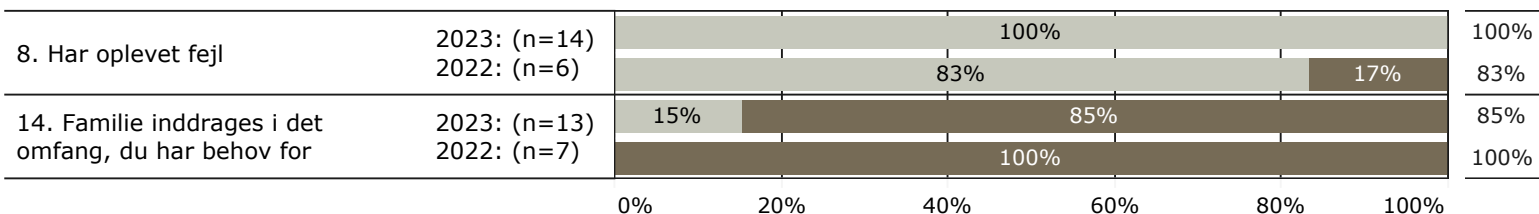


INDDRAGELSE

gns



JA/NEJ SPØRGSMÅL (tal i højre side angiver andel positive svar)



Slet ikke

I ringe grad

I nogen grad

I høj grad

I meget høj grad

Nej

Ja

* Nationale nøglespørgsmål

Læs mere om månedlige målinger på www.psykiatriundersogelser.dk