

LUP Psykiatri 2023

Ambulante patienter, B&U



B294 amb. for børn

Svar og svarprocenter i undersøgelsen

År	Udleverede skemaer	Returnerede skemaer	Svarprocent
2023	47	6	13%
2022	37	7	19%

SAMLET INDTRYK

gns

Spørgsmål	2023: (n)	2022: (n)	Svarprocenter	gns
*18. Alt i alt tilfreds med besøg	6	7	17% (2023), 57% (2022)	3,67
*15. Oplever at en bestemt læge tager overordnet ansvar	5	7	20% (2023), 43% (2022)	3,40
16. Tilfreds med behandling	6	5	17% (2023), 40% (2022)	3,50
17. Har fået det bedre af behandling	5	6	20% (2023), 67% (2022)	3,80

PERSONALET

gns

Spørgsmål	2023: (n)	2022: (n)	Svarprocenter	gns
*1. Venligt og imødekommende personale	5	7	20% (2023), 14% (2022)	4,40
*2. Kan komme i kontakt med personale	4	6	25% (2023), 67% (2022)	3,75
3. Personale sat sig ind i sygdomsforløb ved samtaler	6	6	17% (2023), 17% (2022)	3,83
4. Kan åbent tale med personale om vanskeligheder	6	6	17% (2023), 17% (2022)	3,67

BEHANDLING

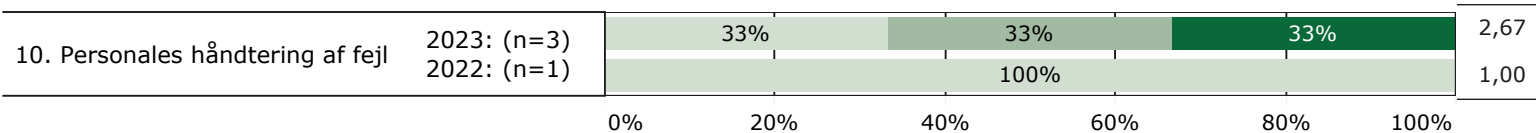
gns

Spørgsmål	2023: (n)	2022: (n)	Svarprocenter	gns
*5. Får alle de informationer du har behov for	6	6	17% (2023), 33% (2022)	3,67
6. Personale taler om hvordan du kan leve sundt	4	5	25% (2023), 40% (2022)	3,75
*7. Får hjælp til at håndtere psykiske vanskeligheder	6	6	17% (2023), 67% (2022)	3,67



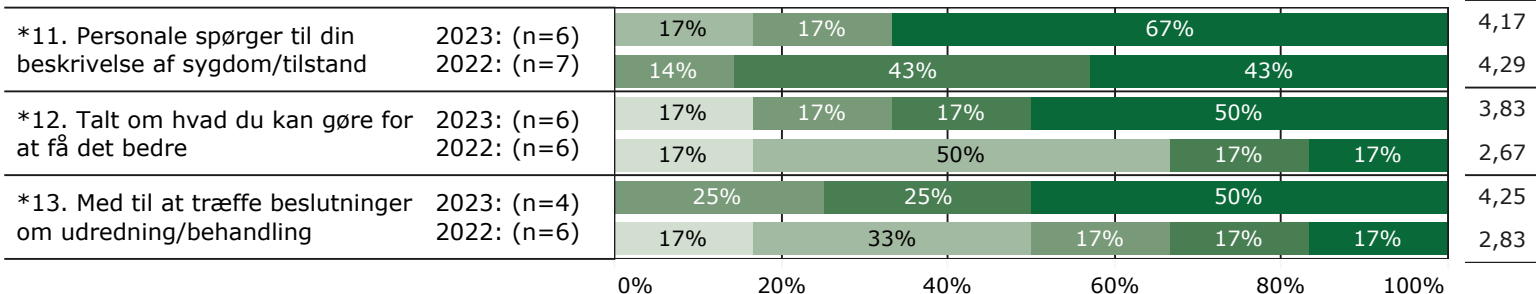
FEJL

gns

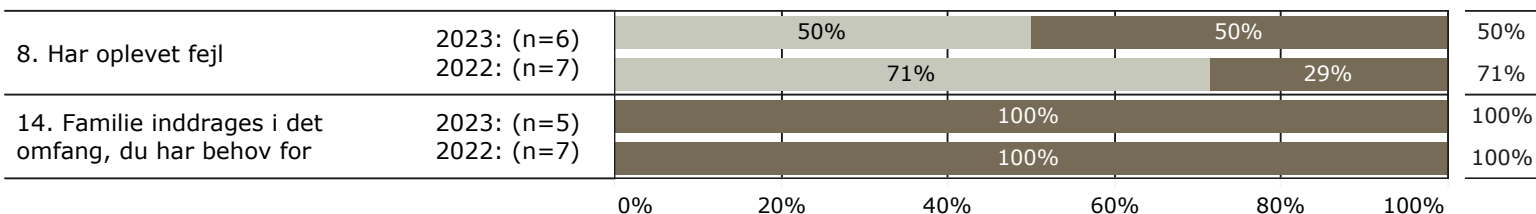


INDDRAGELSE

gns



JA/NEJ SPØRGSMÅL (tal i højre side angiver andel positive svar)



Slet ikke

I ringe grad

I nogen grad

I høj grad

I meget høj grad

Nej

Ja

* Nationale nøglespørgsmål

Læs mere om månedlige målinger på www.psykiatriundersogelser.dk