

2022

Regionale forskelle

# LUP Psykiatri



Landsdækkende Undersøgelse af Patientoplevelser

Udarbejdet af DEFACTUM på vegne af regionerne

LUP Psykiatri 2022 - Regionale forskelle

Landsdækkende Undersøgelse af Patientoplevelser

Udarbejdet af  
Simone Witzel  
Torben Holm  
Gitte Dahl  
Jens Thusgaard Hørluck

© DEFACTUM, Region Midtjylland, marts 2023

Uddrag, herunder figurer, tabeller og citater, er tilladt mod tydelig kildeangivelse.

Rapporten kan findes på [www.psykiatriundersogelser.dk](http://www.psykiatriundersogelser.dk)

Henvendelser vedrørende undersøgelsen til:  
Simone Witzel

DEFACTUM  
Region Midtjylland  
Olof Palmes Allé 15  
8200 Aarhus N  
Telefon: 78414000  
E-mail: [defactum@rm.dk](mailto:defactum@rm.dk)

Tak til involverede afdelinger, patienter og pårørende.

## Regionale forskelle

I LUP Psykiatri undersøges det, hvordan de fem regioner placerer sig i forhold til landsresultatet, og hvordan udviklingen i tilfredsheden ser ud på regionsniveau fra 2021 til 2022. Når der er relativt store forskelle i resultaterne mellem regionerne kan det tyde på, at der er et forbedringspotentiale, hvis en region har et dårligt resultat. Regioner med et dårligt resultat kan hente inspiration hos andre regioner med et bedre resultat på samme spørgsmål.

Resultaterne for de nationale spørgsmål for den enkelte region sammenlignes med resultatet på landsplan. Figurerne viser en opgørelse over, hvor mange spørgsmål der ud fra resultatet placeres over (O), under (U) eller ikke er forskellig fra (G) landsresultatet.

Til højre i figuren vises, hvor mange spørgsmål der er henholdsvis forbedret (↗) eller forringet (↘) fra 2021 til 2022 i den enkelte region. På grund af overgang til nyt koncept, som ændrer indsamlingsmetoden, er der ikke nogen tidssammenligning for ambulante og indlagte voksne patienter.

Analyserne til beregning af OUG og udvikling over tid gennemføres som parret t-test. Der anvendes et signifikansniveau på 5 %. Af hensyn til t-testens robusthed foretages der ikke t-test i tilfælde, hvor der er færre end 30 svarpersoner i en eller begge af de grupper som sammenlignes. *I de tilfælde vil regionen ikke fremgå af figurerne.*

## Placering i forhold til landsresultatet

På regionsniveau på tværs af undersøgelserne er tendensen, at hovedparten af alle resultater ikke er signifikant forskellige fra landsresultatet. Der gælder for 84 % af alle de resultater, hvor der er udregnet OUG, at de ikke er signifikant forskellige fra landsresultatet.

### Ambulante undersøgelser

Blandt de voksne ambulante patienter (figur 1.1) skiller Region Syddanmark og Region Hovedstaden sig ud ved at være de regioner, som har flest resultater, som er signifikant over landsgennemsnittet. Region Sjælland skiller sig ud ved kun at have resultater, som ligger signifikant under landsresultatet.

Blandt de ambulante patienter (B&U) (figur 1.2) skiller Region Syddanmark og Region Nordjylland sig ud ved at have et eller flere resultater, som ligger signifikant over landsresultatet, mens Region Hovedstaden skiller sig ud ved at have syv resultater, som ligger signifikant under landsresultatet. Der ikke udregnet OUG for mellem et og fire spørgsmål, med undtagelse af Region Syddanmark, da der i disse spørgsmål er for få svarpersoner til at kunne lave en sammenligning med landsresultatet.

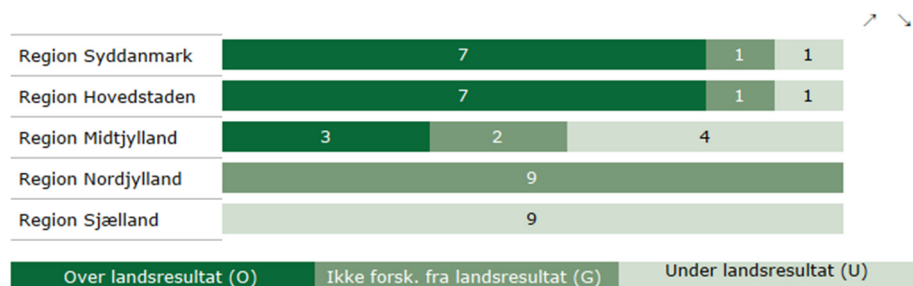
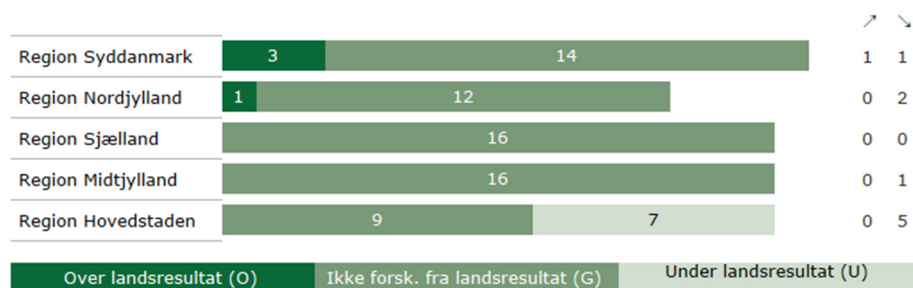
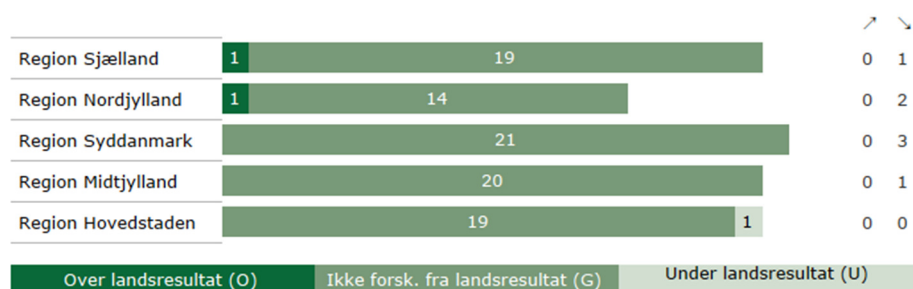
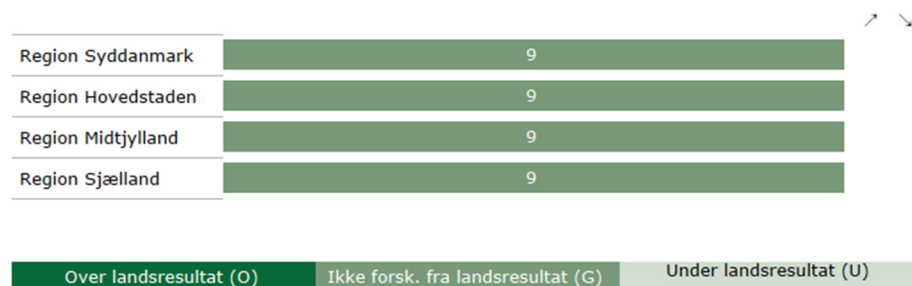
Blandt forældrene til ambulante patienter (B&U) (figur 1.3) stikker Region Sjælland og Region Nordjylland sig ud ved at have et resultat, som ligger signifikant over landsresultatet, mens Region Hovedstaden skiller sig ud ved at have et resultat, som ligger signifikant under landsresultatet. Der ikke udregnet OUG for mellem et og seks spørgsmål, med undtagelse af Region Syddanmark, da der i disse spørgsmål er for få svarpersoner til at kunne lave en sammenligning med landsresultatet.

### Indlagte undersøgelser

Blandt de indlagte voksne patienter (figur 1.4) er der ingen regioner, som har resultater, der signifikant adskiller sig fra landsresultatet. Der ikke udregnet nogen resultater for Region Nordjylland på grund af for lavt antal svarpersoner.

Blandt de indlagte patienter (B&U) (figur 1.5) er der ingen resultater, som er forskellige fra landsresultatet. Der ikke udregnet nogen resultater for Region Nordjylland, Region Midtjylland og Region Sjælland på grund af for lavt antal svarpersoner. Der ikke udregnet OUG for fem spørgsmål i Region Syddanmark og 11 spørgsmål i Region Hovedstaden, da der i disse spørgsmål er for få svarpersoner til at kunne lave en sammenligning med landsresultatet.

Blandt forældrene til de indlagte patienter (B&U) er der ikke udregnet nogen resultater på grund af for lavt antal svarpersoner.

**Figur 1.1 Ambulante patienter (voksen)****Figur 1.2 Ambulante patienter (B&U)****Figur 1.3 Forældre (B&U ambulante)****Figur 1.4 Indlagte patienter (voksen)****Figur 1.5 Indlagte patienter (B&U)**

## Udvikling fra 2021 til 2022

### Ambulante undersøgelser

I undersøgelserne blandt de ambulante patienter (B&U) og forældrene til ambulante patienter (B&U) (figur 1.2 og figur 1.3) er der en del negative tendenser i form af 16 spørgsmål, hvor resultatet er blevet signifikant forringet i 2022 i forhold til 2021, og der er kun et resultat, som er forbedret i 2022 i forhold til 2021.

### Indlagte undersøgelser

I undersøgelserne blandt de indlagte patienter (B&U) (figur 1.5) er to spørgsmålsresultater forbedret i forhold til 2021, men der er også kun udregnet ganske få resultater i de indlagte undersøgelser på grund af for lavt antal svarpersoner. Der er ingen spørgsmål, hvor resultaterne er forbedret i forhold til 2021.

