

LUP Psykiatri 2022 Indlagte patienter, B&U



Sengeafsnit 2 og 4 for Unge

Svar og svarprocenter i undersøgelsen

År	Udleverede skemaer	Returnerede skemaer	Svarprocent
2022	19	10	53%
2021	10	10	100%

SAMLET INDTRYK

gns

*26. Alt i alt tilfreds med indlæggelse	2022: (n=8) 2021: (n=8)	13% 38%	63% 50%	13% 13%	13% 13%	3,13 2,75
*23. Oplever at en bestemt læge tager overordnet ansvar	2022: (n=7) 2021: (n=7)	29% 14%	14% 29%	43% 14%	14% 43%	3,43 2,86
24. Tilfreds med behandling	2022: (n=6) 2021: (n=7)	17% 29%	50% 43%	17% 29%	17% 29%	3,33 2,29
25. Har fået det bedre af behandling	2022: (n=8) 2021: (n=9)	13% 11%	13% 22%	50% 67%	25% 67%	2,88 2,56

MODTAGELSE

gns

1. Personale tog godt imod dig	2022: (n=9) 2021: (n=7)	11% 29%	78% 57%	11% 14%	11% 14%	4,00 3,86
2. Klar information om dagligdag og regler på afsnittet	2022: (n=9) 2021: (n=5)	33% 20%	22% 80%	33% 80%	11% 11%	3,22 3,40

PERSONALET

gns

*4. Venligt og imødekommende personale	2022: (n=9) 2021: (n=9)	22% 22%	67% 56%	11% 22%	11% 22%	3,89 4,00
*5. Kan komme i kontakt med personale	2022: (n=9) 2021: (n=9)	22% 11%	78% 56%	33% 33%	33% 33%	3,78 4,22
6. Personale tid til at lytte	2022: (n=9) 2021: (n=9)	22% 22%	67% 56%	11% 22%	11% 22%	3,89 4,00
7. Føler dig tryk på afsnittet	2022: (n=9) 2021: (n=8)	33% 13%	56% 13%	11% 25%	11% 50%	3,78 3,13
8. Personale sat sig ind i sygdomsforløb ved samtaler	2022: (n=7) 2021: (n=9)	29% 11%	71% 44%	11% 44%	11% 44%	3,71 3,22
9. Kan åbent tale med personale om vanskeligheder	2022: (n=8) 2021: (n=8)	25% 13%	63% 50%	13% 25%	13% 13%	3,88 3,38

Slet ikke

I ringe grad

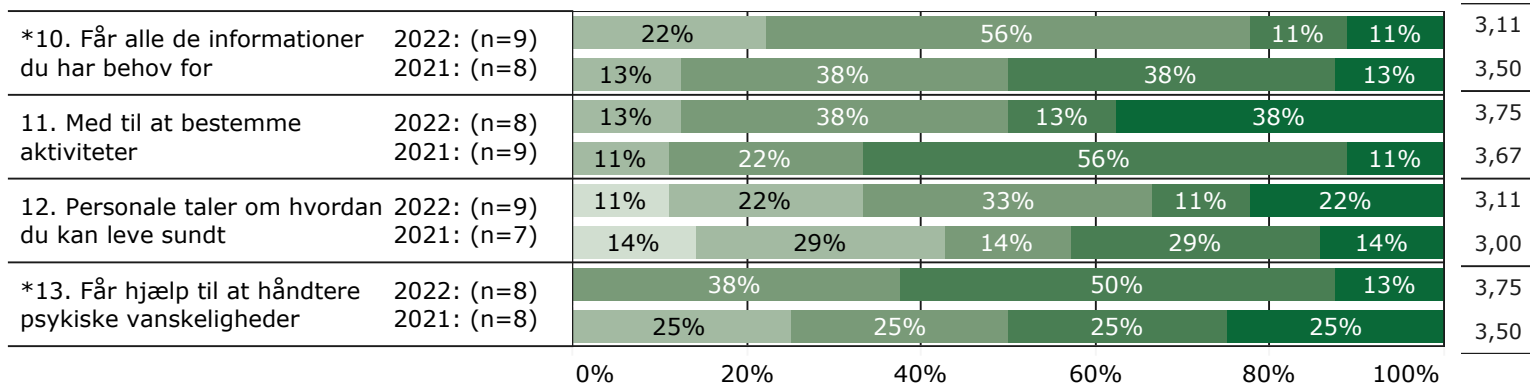
I nogen grad

I høj grad

I meget høj grad

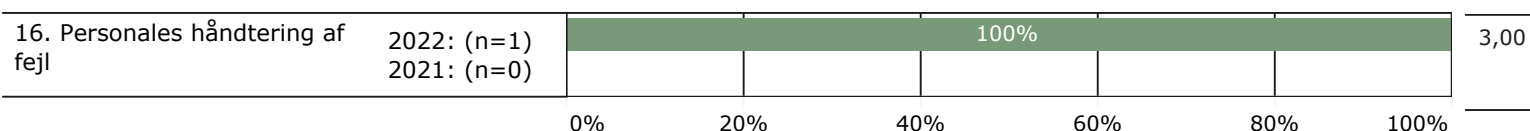
BEHANDLING

gns



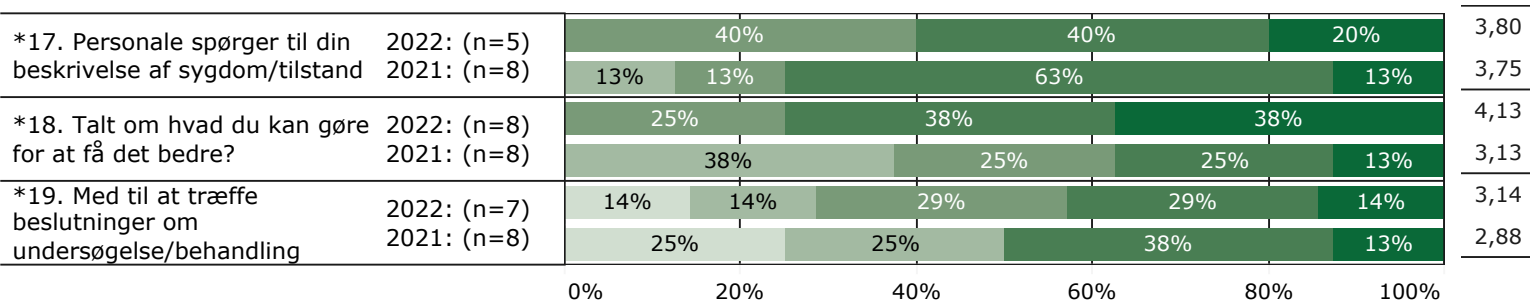
FEJL

gns



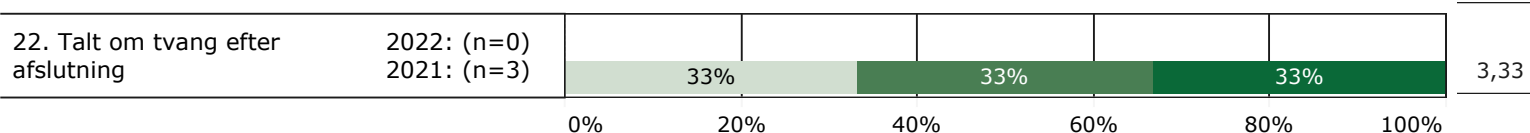
INDDRAGELSE

gns

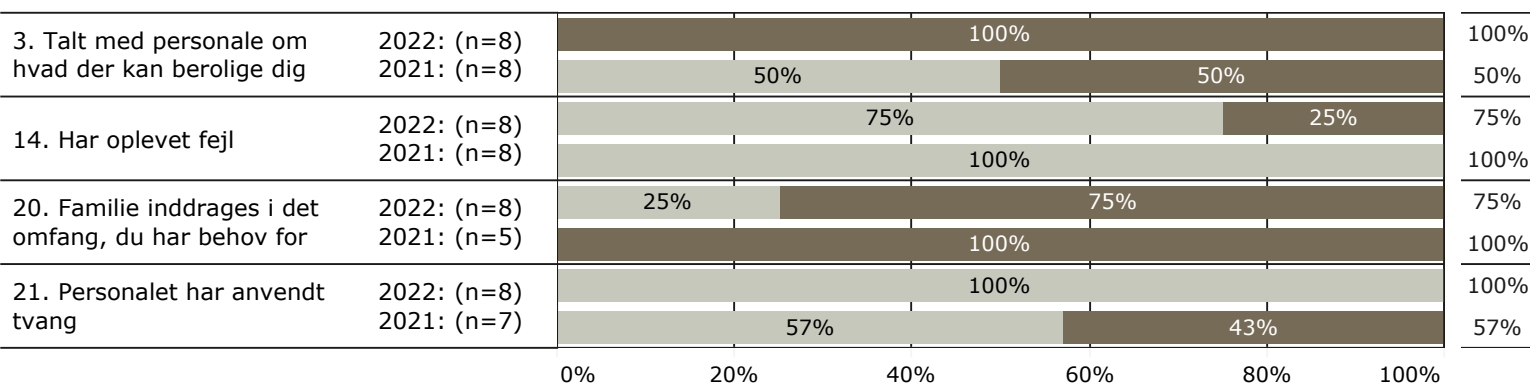


TVANG

gns



JA/NEJ SPØRGSMÅL (tal i højre side angiver andel positive svar)



Slet ikke

I ringe grad

I nogen grad

I høj grad

I meget høj grad

Nej

Ja

* Nationale nøglespørgsmål

Læs mere om fremtidens LUP her www.fremtidens-lup.psykiatriundersogelser.dk