

LUP Psykiatri 2021 Indlagte patienter

Sengeafsnit N7



Svar og svarprocenter i undersøgelsen

År	Udleverede skemaer	Returnerede skemaer	Svarprocent
2021	27	19	70%
2020	46	36	78%

SAMLET INDTRYK

gns

*30. Alt i alt tilfreds med indlæggelse	2021: (n=16) 2020: (n=33)	6% 19% 38% 38%	4,00
		12% 36% 45%	4,18
*27. Oplever at en bestemt læge tager overordnet ansvar	2021: (n=10) 2020: (n=0)	20% 30% 50%	4,30
28. Tilfreds med behandling	2021: (n=16) 2020: (n=30)	25% 25% 50%	4,25
		13% 10% 27% 47%	4,00
29. Har fået det bedre af at være indlagt	2021: (n=18) 2020: (n=34)	11% 28% 39% 22%	3,61
		12% 26% 18% 41%	3,82

MODTAGELSE, PERSONALET OG BEHANDLING

gns

Modt.	1. Personale tog godt imod dig	2021: (n=16) 2020: (n=30)	44% 56%	4,56
			37% 63%	4,63
	*3. Venligt og imødekommende personale	2021: (n=17) 2020: (n=33)	6% 29% 65%	4,59
			33% 61%	4,52
Personalet	*4. Kunne komme i kontakt med personale	2021: (n=16) 2020: (n=33)	25% 25% 50%	4,25
			6% 45% 45%	4,30
	5. Følte dig tryk på sengeafsnittet	2021: (n=19) 2020: (n=33)	16% 26% 53%	4,26
			18% 24% 52%	4,18
	6. Personale sat sig ind i sygdomsforløb ved samtaler	2021: (n=18) 2020: (n=32)	11% 56% 28%	4,06
			9% 63% 25%	4,06
	7. Kunne åbent tale med personale om vanskeligheder	2021: (n=19) 2020: (n=33)	11% 11% 32% 47%	4,16
			15% 30% 48%	4,18
	*8. Fik alle de informationer du havde behov for	2021: (n=17) 2020: (n=31)	12% 18% 24% 47%	4,06
			32% 42% 23%	3,81
Behandling	9. Med til at bestemme aktiviteter	2021: (n=17) 2020: (n=33)	6% 18% 41% 35%	4,06
			21% 42% 30%	3,94
	10. Information om din livsstils påvirkning af sygdom	2021: (n=18) 2020: (n=31)	17% 39% 28% 17%	3,44
			6% 10% 23% 32% 29%	3,68
	*11. Fik hjælp til at håndtere psykiske vanskeligheder	2021: (n=19) 2020: (n=29)	11% 11% 53% 26%	3,95
			7% 34% 28% 28%	3,69

Slet ikke

I ringe grad

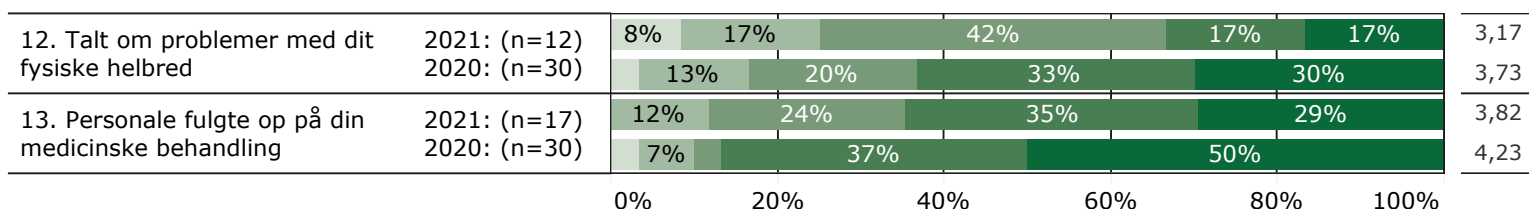
I nogen grad

I høj grad

I meget høj grad

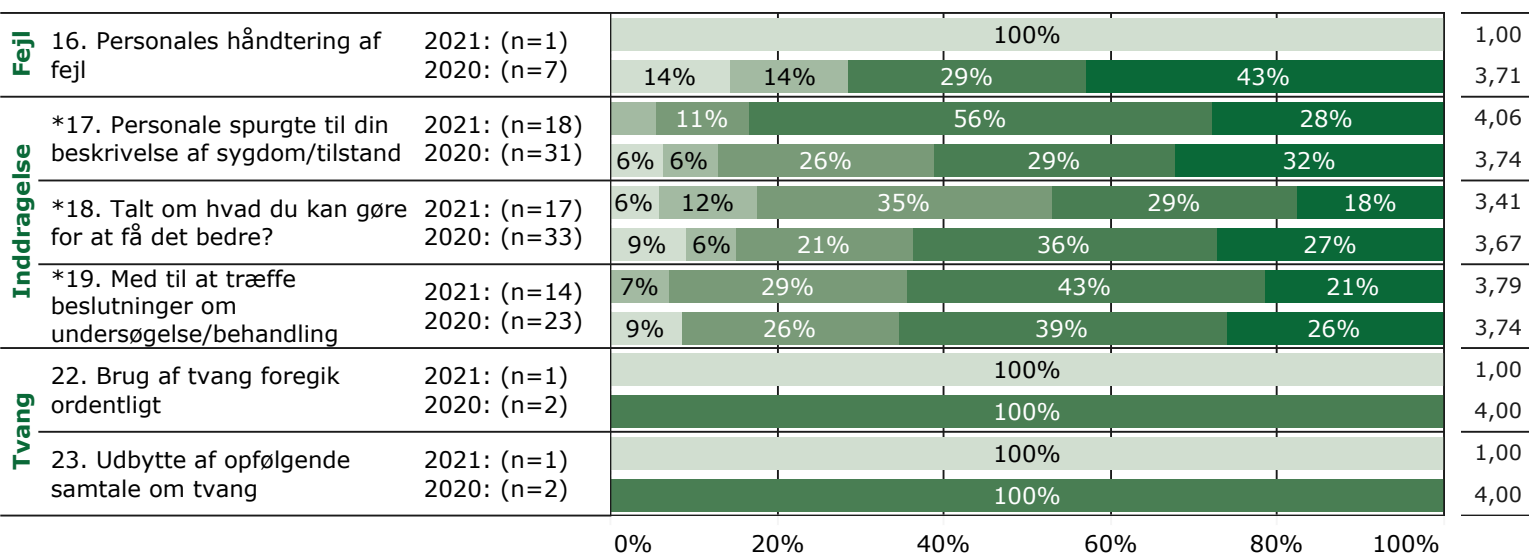
BEHANDLING (fortsat)

gns



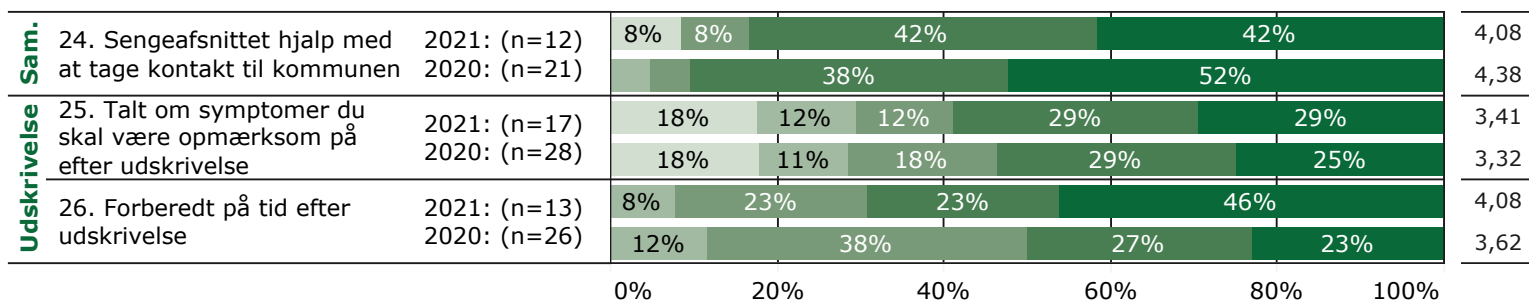
FEJL, INDDRAGELSE OG TVANG

gns

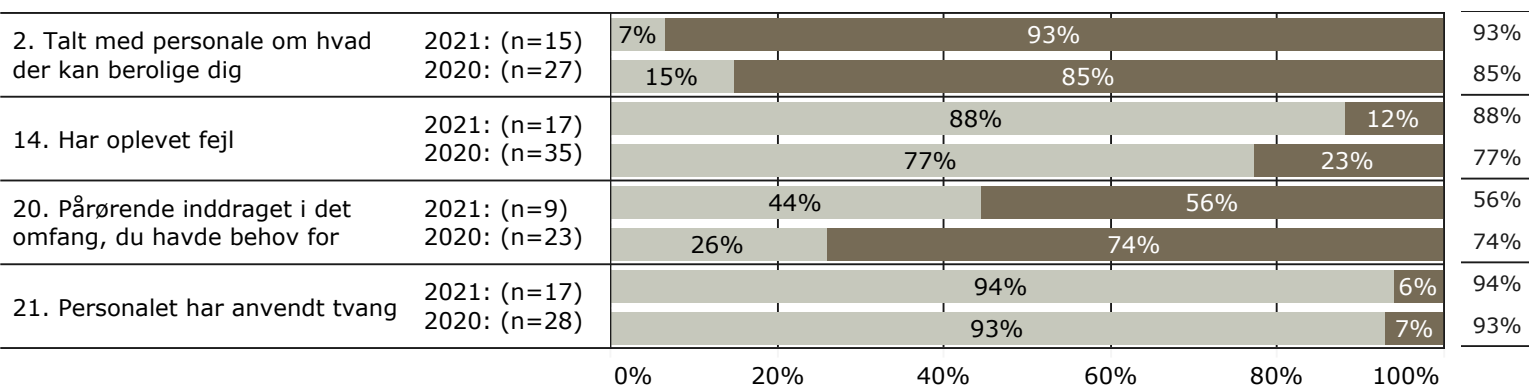


SAMMENHÆNG OG UDSKRIVELSE

gns



JA/NEJ SPØRGSMÅL (tal i højre side angiver andel positive svar)



* Nationale nøglespørgsmål

Læs mere om fremtidens LUP her www.fremtidens-lup.psykiatriundersogelser.dk

Slet ikke

I ringe grad

I nogen grad

I høj grad

I meget høj grad

Nej

Ja