

LUP Psykiatri 2021

Pårørende til ambulante patienter

Team for psykotiske lidelser



Svar og svarprocenter i undersøgelsen

År	Udleverede skemaer	Returnerede skemaer	Svarprocent
2021	23	8	35%
2018	22	11	50%

SAMLET INDTRYK

gns

*22. Alt i alt tilfreds med patientens besøg	2021: (n=8) 2018: (n=9)	25%	50%	25%	3,00	
		22%	44%	33%	4,11	
*19. Oplever at en bestemt læge tager overordnet ansvar	2021: (n=6) 2018: (n=0)	33%	33%	17%	17%	3,17
20. Tilfreds med den behandling, som patienten modtager	2021: (n=6) 2018: (n=11)	17%	33%	50%	3,33	
		18%	27%	27%	27%	3,45
21. Patienten har fået det bedre af behandling	2021: (n=8) 2018: (n=11)	13%	13%	63%	13%	2,75
		18%	55%	27%	3,09	

KONTAKT

gns

*4. Venligt og imødekomende personale	2021: (n=6) 2018: (n=0)	33%	67%	4,33		
*5. Komme i kontakt med personalet ved behov	2021: (n=6) 2018: (n=5)	17%	50%	33%	3,17	
		20%	20%	40%	20%	3,40
6. Får opbakning fra personale	2021: (n=6) 2018: (n=7)	17%	17%	33%	33%	2,83
		29%	29%	43%	3,57	
*7. Får hjælp til at håndtere patientens psykiske vanskeligheder	2021: (n=6) 2018: (n=8)	33%	17%	17%	33%	2,50
		25%	25%	25%	25%	3,25
*8. Talt om hvad du kan gøre for at patienten får det bedre	2021: (n=7) 2018: (n=8)	29%	29%	14%	29%	2,43
		25%	38%	13%	25%	3,13
9. Personale sat sig ind i sygdomsforløb ved samtaler	2021: (n=7) 2018: (n=8)	14%	29%	29%	29%	3,71
		13%	13%	50%	25%	3,75
10. Personalet støtter patienten i pårørendekontakt	2021: (n=6) 2018: (n=8)	17%	33%	17%	33%	3,50
		13%	13%	50%	25%	3,75

Slet ikke

I ringe grad

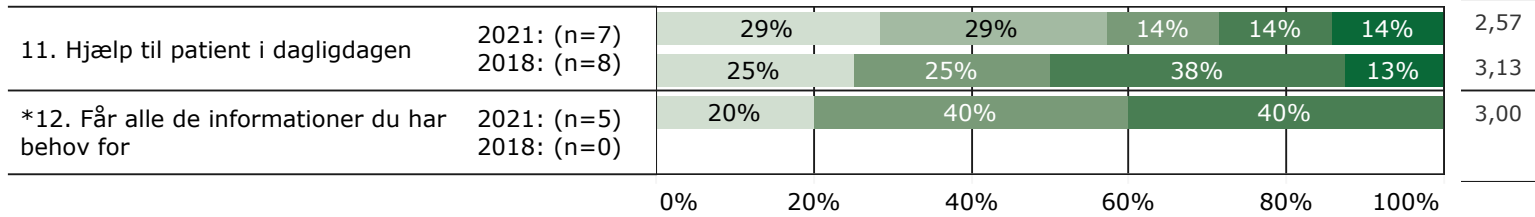
I nogen grad

I høj grad

I meget høj grad

KONTAKT (fortsat)

gns



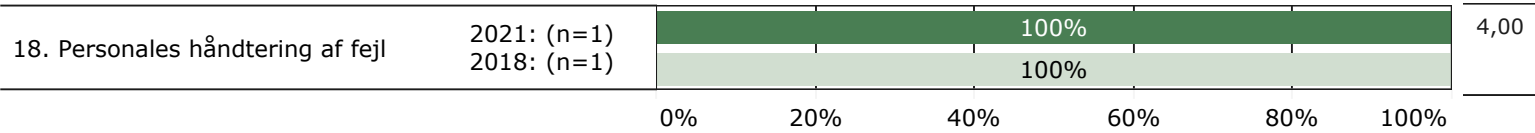
INDDRAGELSE

gns



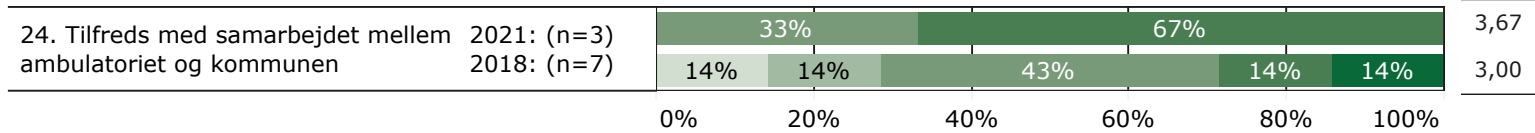
FEJL

gns

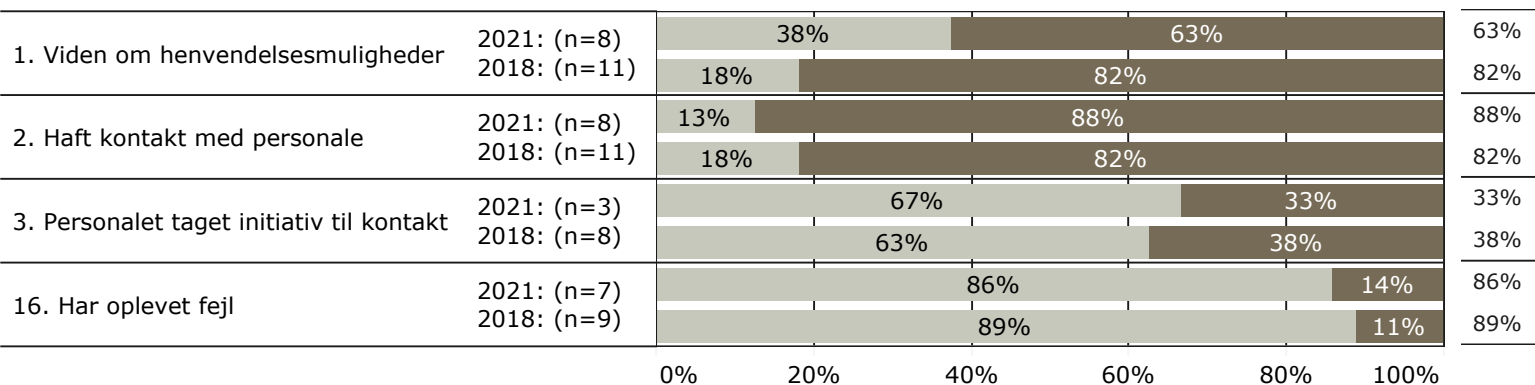


SAMARBEJDE

gns



JA/NEJ SPØRGSMÅL (tal i højre side angiver andel positive svar)



Slet ikke

I ringe grad

I nogen grad

I høj grad

I meget høj grad

Nej

Ja

* Nationale nøglespørgsmål

Læs mere om fremtidens LUP her www.fremtidens-lup.psykiatriundersogelser.dk