

LUP Psykiatri 2021 Ambulante patienter

Lokalpsykiatri Brørup



Svar og svarprocenter i undersøgelsen

År	Udleverede skemaer	Returnerede skemaer	Svarprocent
2021	136	113	83%
2020	242	129	53%

SAMLET INDTRYK

gns

*21. Alt i alt tilfreds med besøg	2021: (n=102)	9%	30%	61%	4,52	
	2020: (n=123)	9%	40%	51%	4,42	
*18. Oplever at en bestemt læge tager overordnet ansvar	2021: (n=83)	7%	22%	18%	51%	4,07
	2020: (n=0)					
19. Tilfreds med behandling	2021: (n=103)	15%	34%	50%	4,34	
	2020: (n=125)	14%	40%	46%	4,31	
20. Har fået det bedre af behandling	2021: (n=96)		32%	29%	31%	3,82
	2020: (n=118)		34%	27%	36%	3,95

PERSONALET

gns

*1. Venligt og imødekommende personale	2021: (n=106)	25%	75%	4,74	
	2020: (n=126)	35%	60%	4,56	
*2. Kan komme i kontakt med personale	2021: (n=98)	11%	30%	59%	4,48
	2020: (n=122)	11%	40%	48%	4,36
3. Personale sat sig ind i sygdomsforløb ved samtaler	2021: (n=102)	8%	24%	69%	4,61
	2020: (n=127)	12%	31%	57%	4,46
4. Kan åbent tale med personale om vanskeligheder	2021: (n=107)	24%	71%	4,66	
	2020: (n=125)	6%	28%	66%	4,58

BEHANDLING

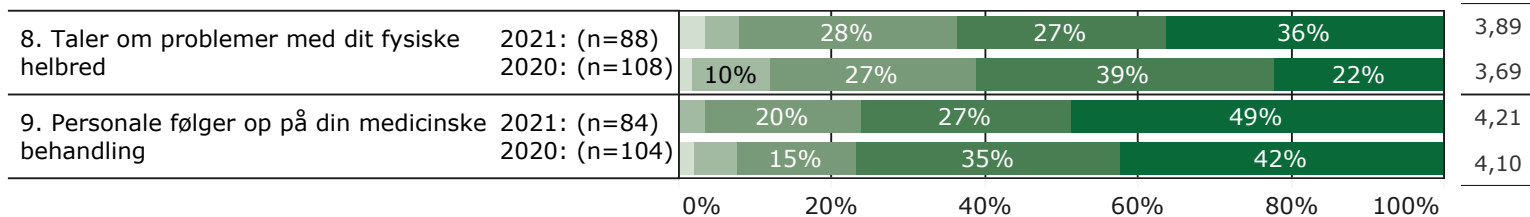
gns

*5. Får alle de informationer du har behov for	2021: (n=103)	15%	37%	49%	4,34
	2020: (n=123)	15%	41%	44%	4,29
6. Information om hvordan livsstil påvirker sygdom	2021: (n=98)	16%	30%	48%	4,18
	2020: (n=119)	24%	31%	40%	4,07
*7. Får hjælp til at håndtere psykiske vanskeligheder	2021: (n=100)	18%	32%	50%	4,32
	2020: (n=124)	17%	36%	47%	4,30



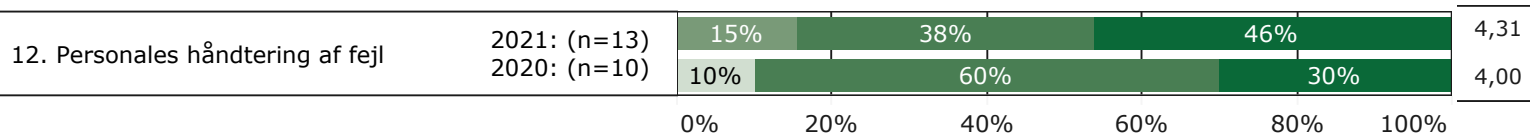
BEHANDLING (fortsat)

gns



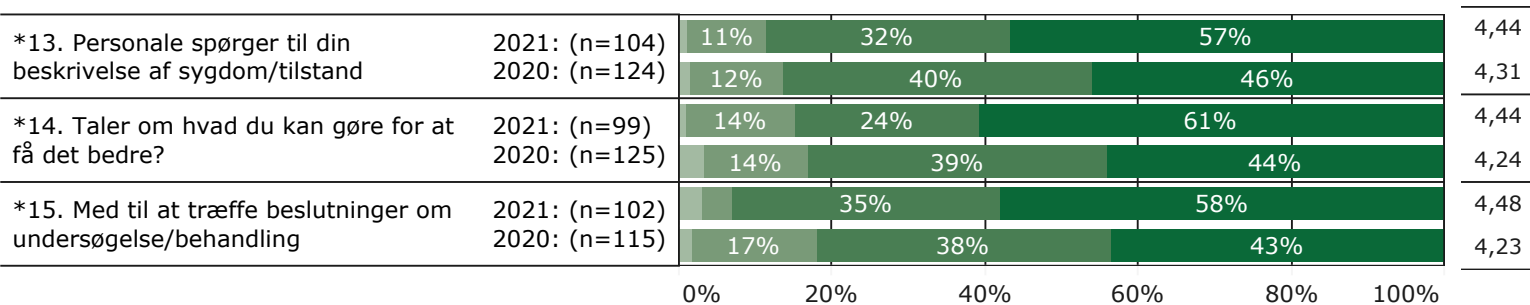
FEJL

gns



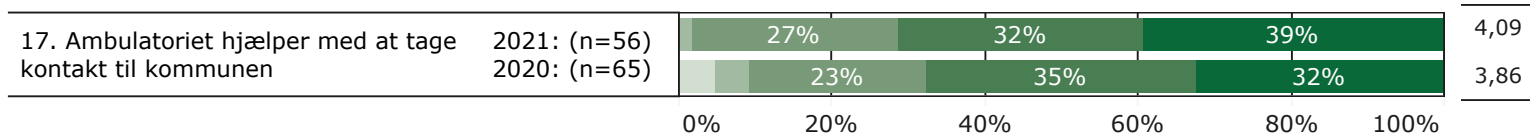
INDDRAGELSE

gns

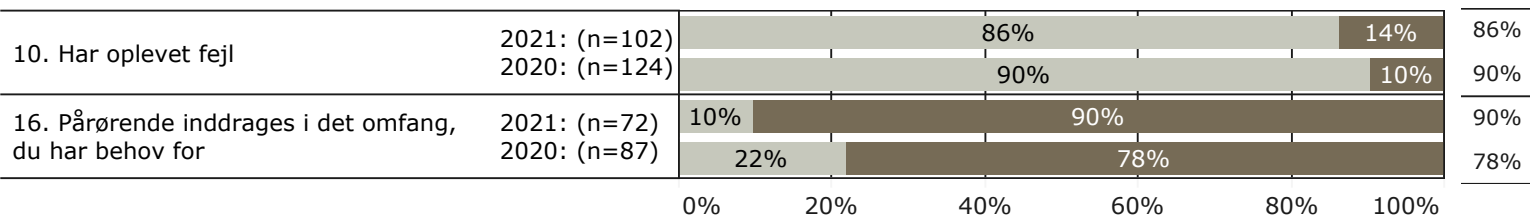


SAMMENHÆNG OG SAMARBEJDE

gns



JA/NEJ SPØRGSMÅL (tal i højre side angiver andel positive svar)



Slet ikke

I ringe grad

I nogen grad

I høj grad

I meget høj grad

Nej

Ja

* Nationale nøglespørgsmål

Læs mere om fremtidens LUP her www.fremtidens-lup.psykiatriundersogelser.dk