

# LUP Psykiatri 2021 Ambulante patienter

Psykiatrisk Ambulatorium Frederikssund



## Svar og svarprocenter i undersøgelsen

År	Udleverede skemaer	Returnerede skemaer	Svarprocent
2021	81	39	48%
2020	56	29	52%

## SAMLET INDTRYK

gns

*21. Alt i alt tilfreds med besøg	2021: (n=37) 2020: (n=26)	16% 41% 43%	4,27
		12% 46% 42%	4,31
*18. Oplever at en bestemt læge tager overordnet ansvar	2021: (n=34) 2020: (n=0)	15% 18% 35% 29%	3,74
19. Tilfreds med behandling	2021: (n=39) 2020: (n=26)	21% 33% 44%	4,18
		15% 35% 46%	4,23
20. Har fået det bedre af behandling	2021: (n=36) 2020: (n=28)	11% 19% 28% 39%	3,89
		46% 29% 25%	3,79

## PERSONALET

gns

*1. Venligt og imødekommende personale	2021: (n=39) 2020: (n=27)	8% 28% 64%	4,56
		33% 67%	4,67
*2. Kan komme i kontakt med personale	2021: (n=39) 2020: (n=27)	13% 38% 46%	4,26
		15% 56% 30%	4,15
3. Personale sat sig ind i sygdomsforløb ved samtaler	2021: (n=39) 2020: (n=28)	15% 44% 41%	4,26
		18% 36% 43%	4,14
4. Kan åbent tale med personale om vanskeligheder	2021: (n=38) 2020: (n=29)	8% 42% 47%	4,34
		14% 31% 55%	4,41

## BEHANDLING

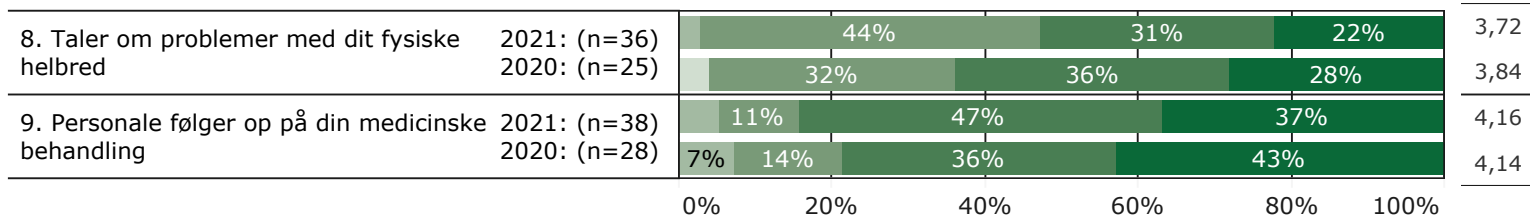
gns

*5. Får alle de informationer du har behov for	2021: (n=39) 2020: (n=27)	23% 41% 33%	4,05
		19% 48% 30%	4,04
6. Information om hvordan livsstil påvirker sygdom	2021: (n=37) 2020: (n=28)	24% 43% 30%	4,00
		7% 14% 39% 39%	4,11
*7. Får hjælp til at håndtere psykiske vanskeligheder	2021: (n=38) 2020: (n=28)	13% 42% 42%	4,24
		29% 18% 50%	4,11

Slet ikke I ringe grad I nogen grad I høj grad I meget høj grad

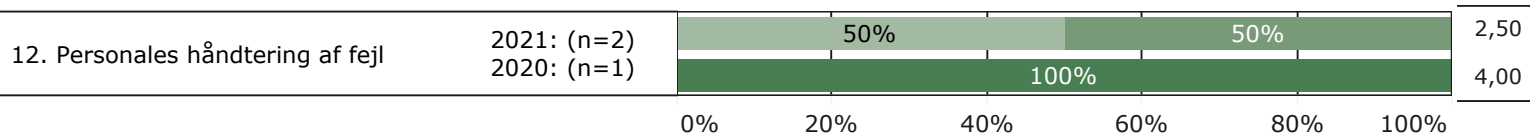
## BEHANDLING (fortsat)

gns



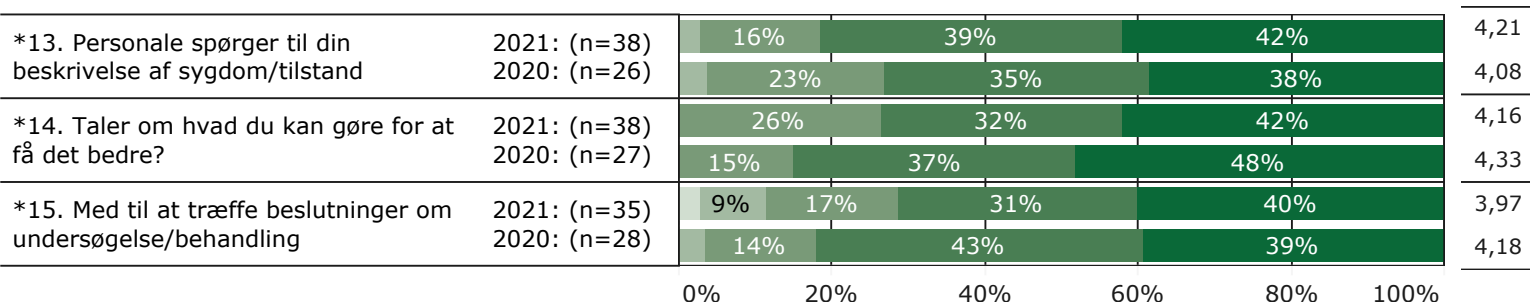
## FEJL

gns



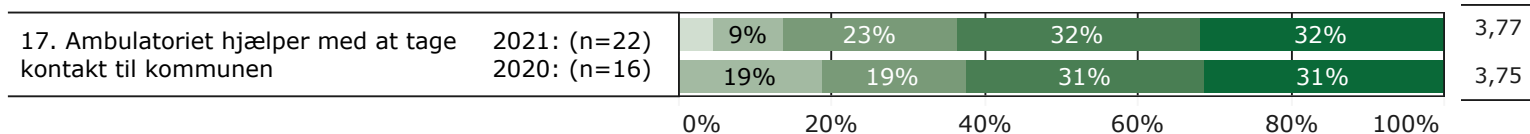
## INDDRAGELSE

gns

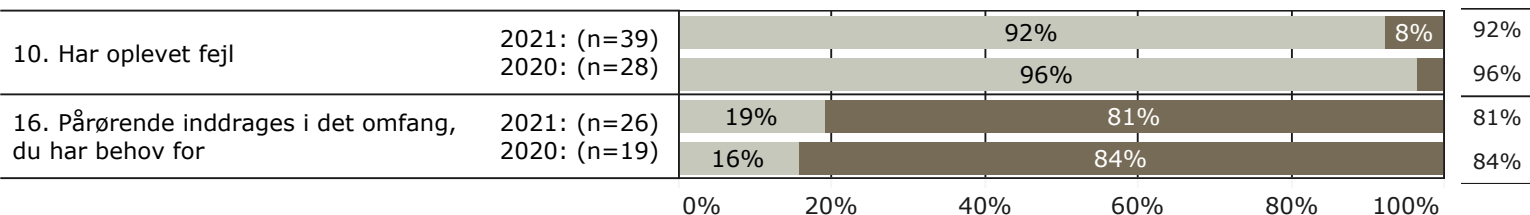


## SAMMENHÆNG OG SAMARBEJDE

gns



## JA/NEJ SPØRGSMÅL (tal i højre side angiver andel positive svar)



Slet ikke

I ringe grad

I nogen grad

I høj grad

I meget høj grad

Nej

Ja

\* Nationale nøglespørgsmål

Læs mere om fremtidens LUP her [www.fremtidens-lup.psykiatriundersogelser.dk](http://www.fremtidens-lup.psykiatriundersogelser.dk)