

# LUP Psykiatri 2020

## Forældre til indlagte patienter, B&U



### B201 Døgnafs. for større børn

#### Svar og svarprocenter i undersøgelsen

År	Udleverede skemaer	Returnerede skemaer	Svarprocent
2020	13	10	77%
2019	14	2	14%

#### SAMLET INDTRYK

gns

*25. Alt i alt tilfreds med barns indlæggelse	2020: (n=10) 2019: (n=0)	10%	60%	30%	4,20	
*22. Oplever at én læge tager overordnet ansvar	2020: (n=9) 2019: (n=0)	11%	22%	67%	4,44	
23. Tilfreds med dit barns behandling	2020: (n=9) 2019: (n=0)	11%	33%	56%	4,44	
24. Barn har fået det bedre af behandling	2020: (n=7) 2019: (n=0)		57%	29%	14%	3,57

0% 20% 40% 60% 80% 100%

#### PERSONALET

gns

*1. Venligt og imødekommende personale	2020: (n=10) 2019: (n=0)	10%	10%	80%	4,70
*2. Kan komme i kontakt med personale	2020: (n=10) 2019: (n=0)	30%	70%	4,70	
3. Tryk ved at barn er på afsnittet	2020: (n=9) 2019: (n=0)	11%	44%	44%	4,33
4. Personale sat sig ind i sygdomsforløb ved samtaler	2020: (n=9) 2019: (n=0)	11%	22%	67%	4,56
5. Får opbakning fra personale	2020: (n=9) 2019: (n=0)	56%	44%	4,44	

0% 20% 40% 60% 80% 100%

#### BEHANDLING

gns

*6. Får alle de informationer du har behov for	2020: (n=10) 2019: (n=0)	10%	50%	40%	4,20
7. Personale taler om hvordan dit barn kan leve sundt	2020: (n=8) 2019: (n=0)	38%	25%	38%	4,00
*8. Får hjælp til at håndtere dit barns psykiske vanskeligheder	2020: (n=9) 2019: (n=0)	11%	44%	44%	4,33

0% 20% 40% 60% 80% 100%

Slet ikke

I ringe grad

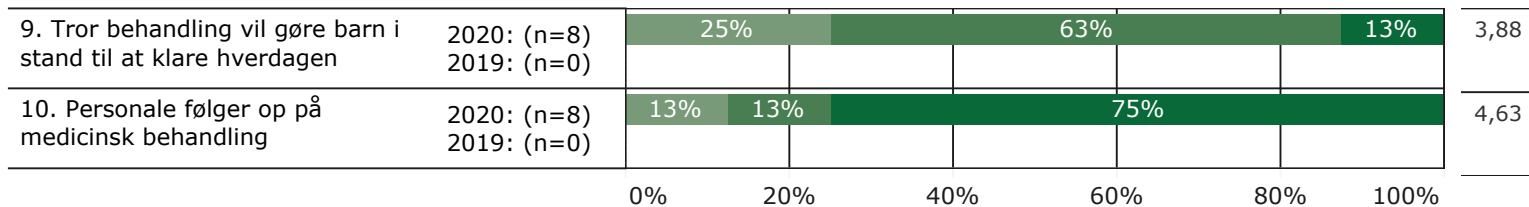
I nogen grad

I høj grad

I meget høj grad

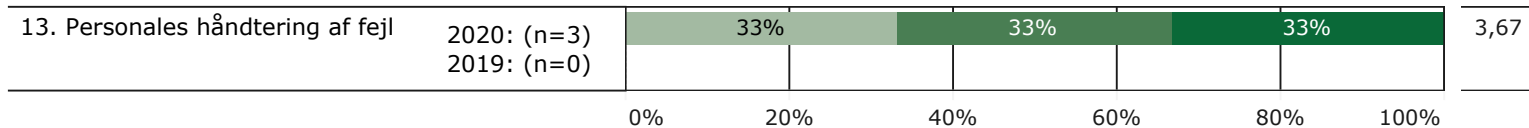
## BEHANDLING (fortsat)

gns



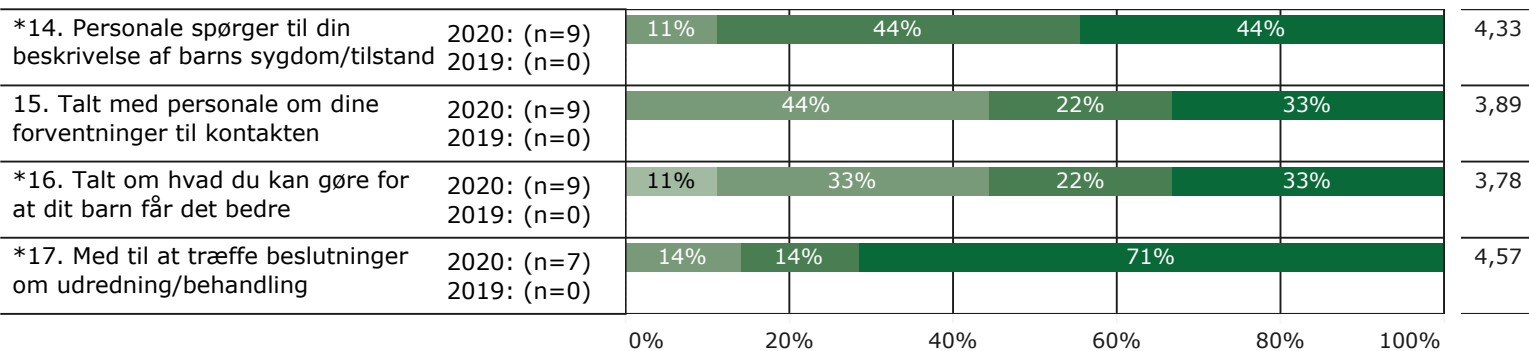
## FEJL

gns



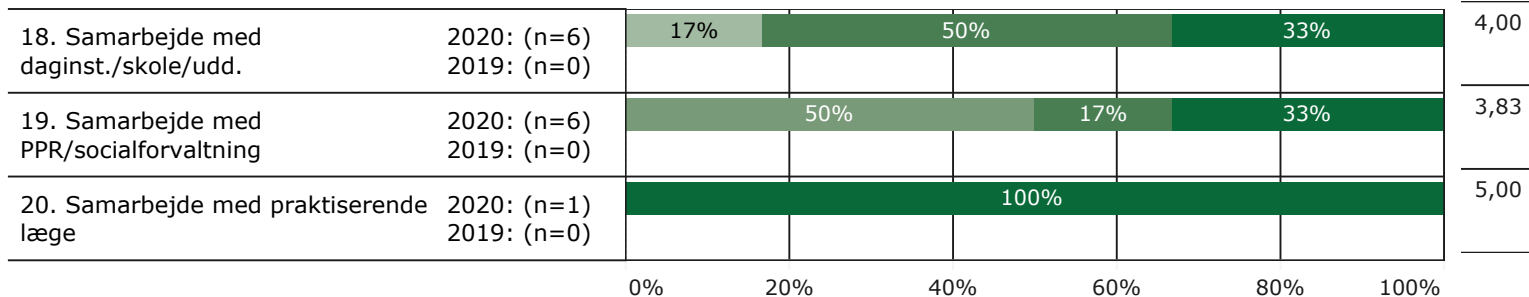
## INDDRAGELSE

gns

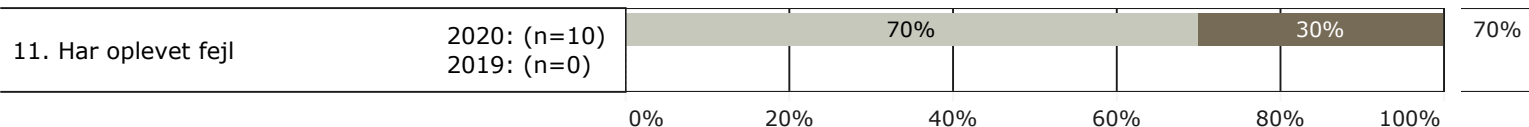


## SAMMENHÆNG OG SAMARBEJDE

gns



## JA/NEJ SPØRGSMÅL (tal i højre side angiver andel positive svar)



Slet ikke

I ringe grad

I nogen grad

I høj grad

I meget høj grad

Nej

Ja

\* Nationale nøglespørgsmål

Læs mere om fremtidens LUP her [www.fremtidens-lup.psykiatriundersogelser.dk](http://www.fremtidens-lup.psykiatriundersogelser.dk)