

LUP Psykiatri 2025

Patienter på retspsykiatriske sengeafsnit



Afsnit A2, PC Sct. Hans

Svar og svarprocenter i undersøgelsen

År	Udleverede skemaer	Returnerede skemaer	Svarprocent
2025	14	5	36%
2024			

SAMLET INDTRYK

gns

Spørgsmål	2025: (n)	2024: (n)	0%	20%	40%	60%	80%	100%	gns
*27. Alt i alt tilfreds med indlæggelse	2025: (n=4)	2024: (n=0)		25%			75%		4.75
*24. Oplever at en bestemt læge tager overordnet ansvar	2025: (n=5)	2024: (n=0)		20%			80%		4.20
25. Tilfreds med behandling	2025: (n=5)	2024: (n=0)		20%			80%		4.60
26. Har fået det bedre af at være indlagt	2025: (n=5)	2024: (n=0)		20%			80%		4.80

PERSONALET OG DAGLIGDAGEN PÅ AFSNITTET, BEHANDLING

gns

Spørgsmål	2025: (n)	2024: (n)	0%	20%	40%	60%	80%	100%	gns
*1. Venligt og imødekommende personale	2025: (n=5)	2024: (n=0)		20%			80%		4.60
*2. Kan komme i kontakt med personale	2025: (n=5)	2024: (n=0)		20%	20%		60%		4.40
3. Regler fungerer godt	2025: (n=5)	2024: (n=0)		20%	40%		40%		4.20
4. Føler dig tryk sammen de andre patienter	2025: (n=5)	2024: (n=0)		20%	20%		60%		4.00
5. Personale sat sig ind i sygdomsforløb ved samtaler	2025: (n=4)	2024: (n=0)		25%	25%		25%	25%	3.00
6. Kan åbent tale med personale om vanskeligheder	2025: (n=5)	2024: (n=0)		20%			80%		4.60
7. God omgangstone mellem dig og personalet	2025: (n=5)	2024: (n=0)		20%			80%		4.80
*8. Får alle de informationer du har behov for	2025: (n=5)	2024: (n=0)		40%			60%		4.60
9. Med til at bestemme aktiviteter	2025: (n=4)	2024: (n=0)					100%		5.00

Slet ikke

I ringe grad

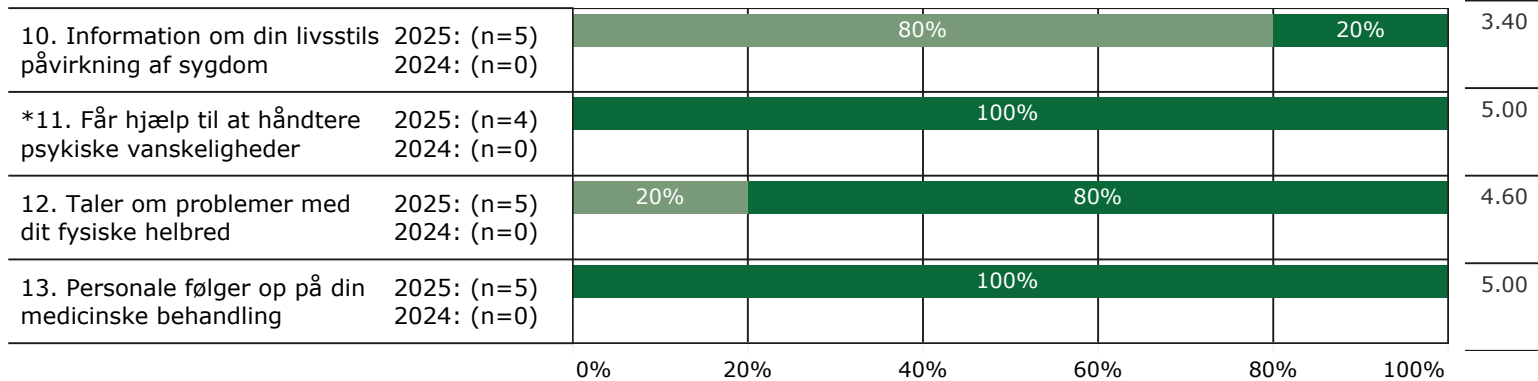
I nogen grad

I høj grad

I meget høj grad

BEHANDLING (fortsat)

gns



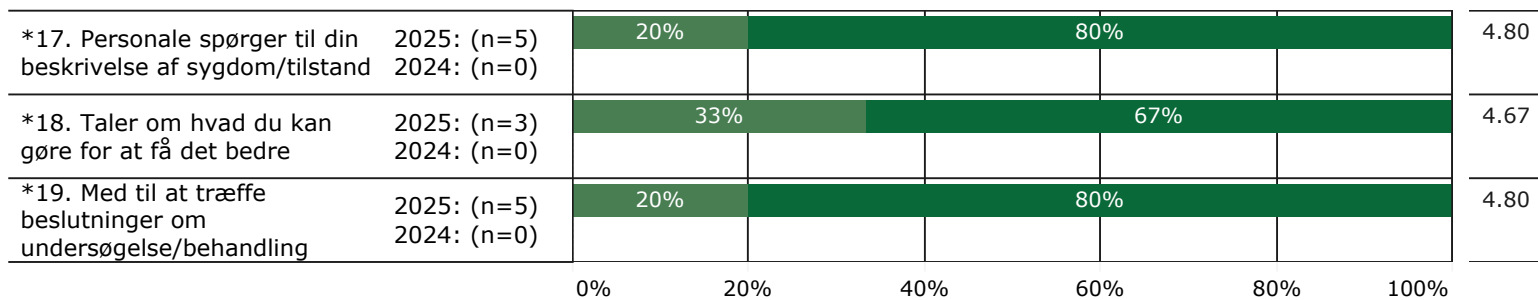
FEJL

gns

Ingen data at vise


INDDRAGELSE

gns

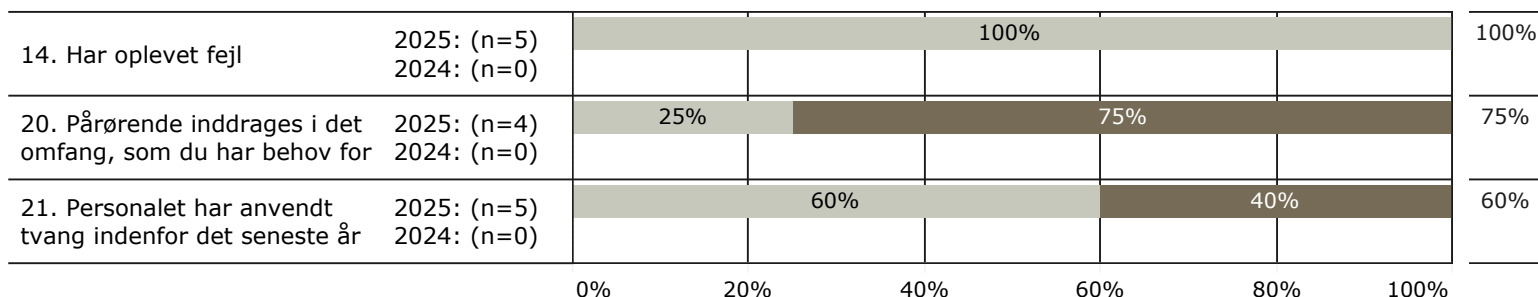


TVANG

gns



JA/NEJ SPØRGSMÅL (tal i højre side angiver andel positive svar)



Slet ikke

I ringe grad

I nogen grad

I høj grad

I meget høj grad

Nej

Ja

* Nationale nøglespørgsmål

Læs mere om månedlige målinger på www.psykiatriundersogelser.dk