

LUP Psykiatri 2025

Patienter på retspsykiatriske sengeafsnit



Afsnit C1, PC Sct. Hans

Svar og svarprocenter i undersøgelsen

År	Udleverede skemaer	Returnerede skemaer	Svarprocent
2025	16	13	81%
2024	4	2	50%

SAMLET INDTRYK

gns

Spørgsmål	2025: (n)	2024: (n)	0%	20%	40%	60%	80%	100%	gns
*27. Alt i alt tilfreds med indlæggelse	13	0	15%	15%	23%	31%	15%		3.15
*24. Oplever at en bestemt læge tager overordnet ansvar	12	0	17%	17%	67%				4.50
25. Tilfreds med behandling	13	0	15%	8%	8%	38%	31%		3.62
26. Har fået det bedre af at være indlagt	12	0	17%	8%	17%	25%	33%		3.50

PERSONALET OG DAGLIGDAGEN PÅ AFSNITTET, BEHANDLING

gns

Spørgsmål	2025: (n)	2024: (n)	0%	20%	40%	60%	80%	100%	gns
*1. Venligt og imødekommende personale	13	0	8%	23%	46%	23%			3.85
*2. Kan komme i kontakt med personale	12	0	8%	17%	25%	50%			4.17
3. Regler fungerer godt	13	0	8%	15%	23%	15%	38%		3.62
4. Føler dig tryk sammen de andre patienter	12	0	17%	25%	42%	17%			3.58
5. Personale sat sig ind i sygdomsforløb ved samtaler	10	0	10%	20%	10%	10%	50%		3.70
6. Kan åbent tale med personale om vanskeligheder	12	0	8%	8%	17%	33%	33%		3.75
7. God omgangstone mellem dig og personalet	12	0	8%	17%	50%	25%			3.92
*8. Får alle de informationer du har behov for	13	0	15%	8%	23%	38%	15%		3.31
9. Med til at bestemme aktiviteter	13	0	8%	8%	31%	54%			4.23

Slet ikke

I ringe grad

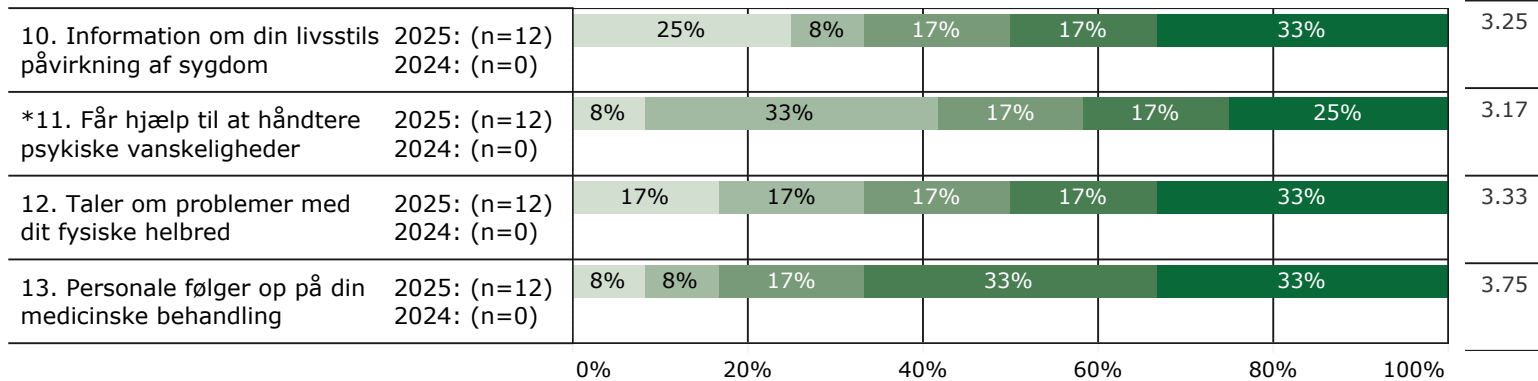
I nogen grad

I høj grad

I meget høj grad

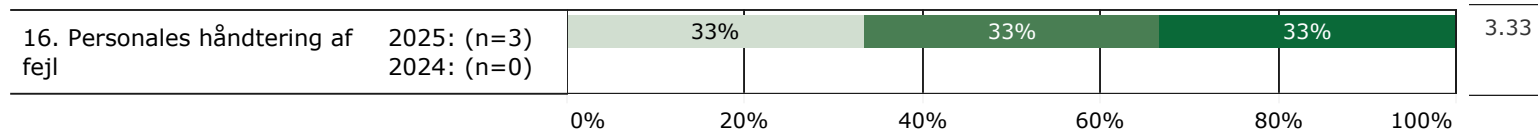
BEHANDLING (fortsat)

gns



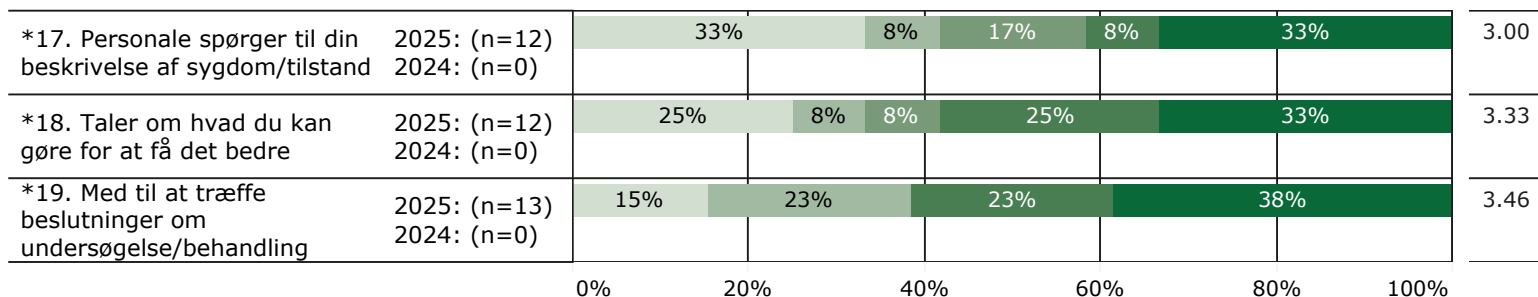
FEJL

gns



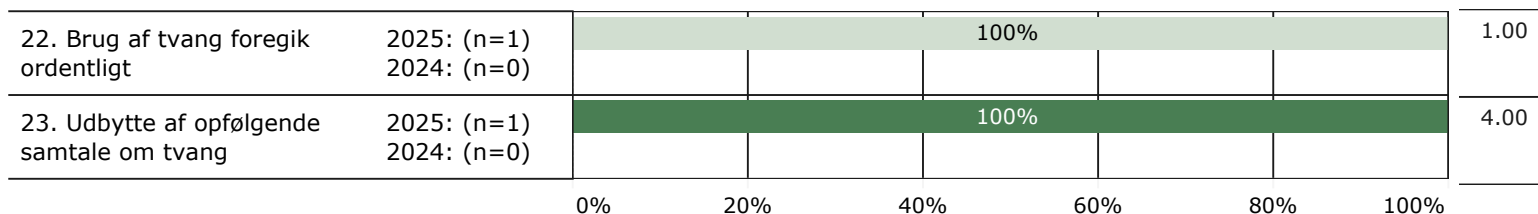
INDDRAGELSE

gns

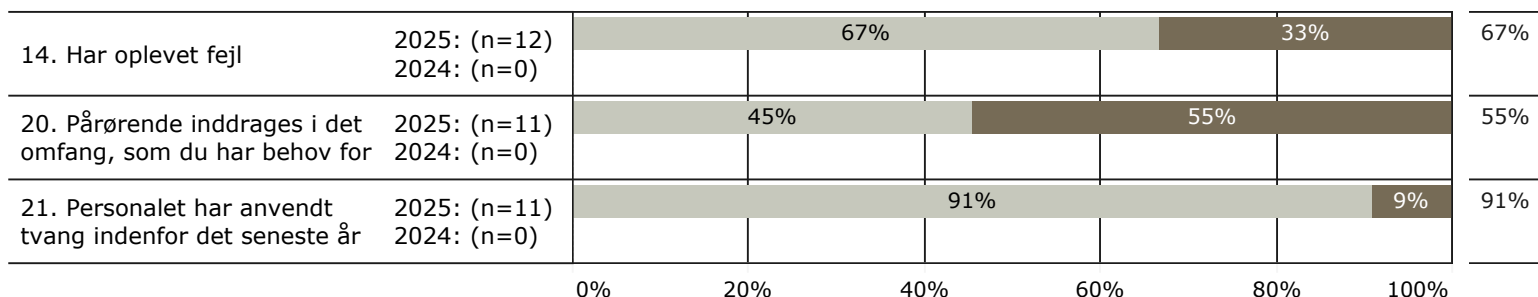


TVANG

gns



JA/NEJ SPØRGSMÅL (tal i højre side angiver andel positive svar)



Slet ikke

I ringe grad

I nogen grad

I høj grad

I meget høj grad

Nej

Ja

* Nationale nøglespørgsmål

Læs mere om månedlige målinger på www.psykiatriundersogelser.dk