

LUP Psykiatri 2025

Patienter på retspsykiatriske sengeafsnit



Afsnit B2, PC Sct. Hans

Svar og svarprocenter i undersøgelsen

År	Udleverede skemaer	Returnerede skemaer	Svarprocent
2025	17	11	65%
2024	16	7	44%

SAMLET INDTRYK

gns

Spørgsmål	2025 (n)	2024 (n)	0%	20%	40%	60%	80%	100%	gns
*27. Alt i alt tilfreds med indlæggelse	(n=11)	(n=5)	9%	18%	18%	9%	45%		3.64
			20%		20%		60%		4.00
*24. Oplever at en bestemt læge tager overordnet ansvar	(n=10)	(n=7)	10%	20%			70%		4.60
			14%		29%		29%	29%	3.29
25. Tilfreds med behandling	(n=11)	(n=7)	9%		45%		45%		3.73
			14%	14%	14%		57%		4.14
26. Har fået det bedre af at være indlagt	(n=11)	(n=7)	9%	9%	18%	18%	45%		3.82
			14%		29%		57%		4.14

PERSONALET OG DAGLIGDAGEN PÅ AFSNITTET, BEHANDLING

gns

Spørgsmål	2025 (n)	2024 (n)	0%	20%	40%	60%	80%	100%	gns
*1. Venligt og imødekommende personale	(n=11)	(n=7)	9%	18%	18%		55%		4.18
				29%		29%	43%		4.14
*2. Kan komme i kontakt med personale	(n=11)	(n=7)	9%	9%	18%	9%	55%		3.91
					57%		43%		4.43
3. Regler fungerer godt	(n=10)	(n=7)	10%		40%		30%	20%	3.60
				43%			57%		4.14
4. Føler dig tryk sammen de andre patienter	(n=11)	(n=7)	9%	18%	18%		55%		3.91
			14%		29%		57%		3.86
5. Personale sat sig ind i sygdomsforløb ved samtaler	(n=10)	(n=6)	10%		30%	10%	50%		4.00
				33%		17%	50%		3.83
6. Kan åbent tale med personale om vanskeligheder	(n=10)	(n=6)	10%		50%		40%		4.30
			17%	17%			67%		4.50
7. God omgangstone mellem dig og personalet	(n=11)	(n=7)		27%		18%	55%		4.27
				29%			71%		4.71
*8. Får alle de informationer du har behov for	(n=9)	(n=7)	11%	11%		33%	44%		4.00
			14%	14%	14%		29%	29%	3.43
9. Med til at bestemme aktiviteter	(n=10)	(n=7)		20%	10%		70%		4.50
			14%		29%		57%		4.43

Slet ikke

I ringe grad

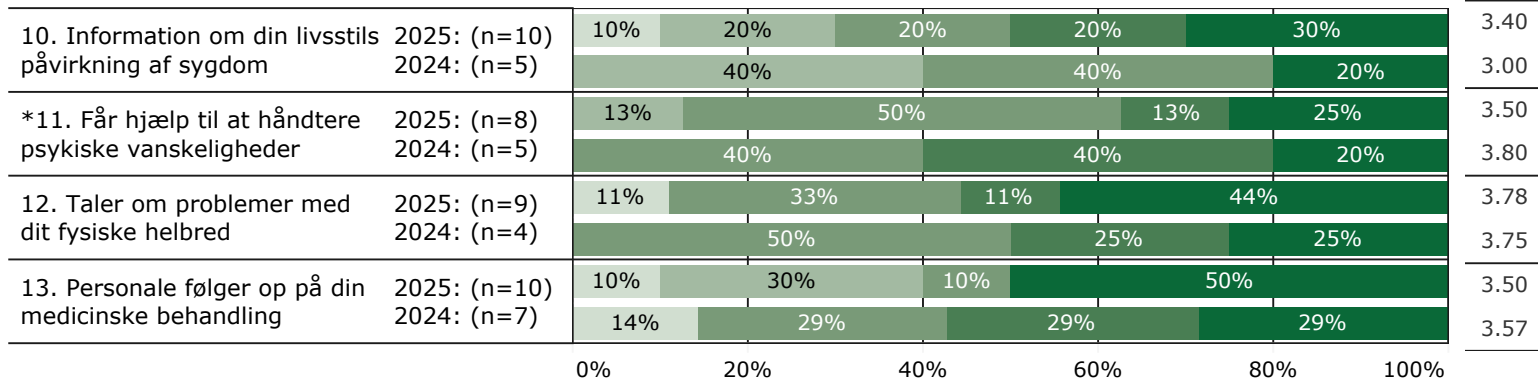
I nogen grad

I høj grad

I meget høj grad

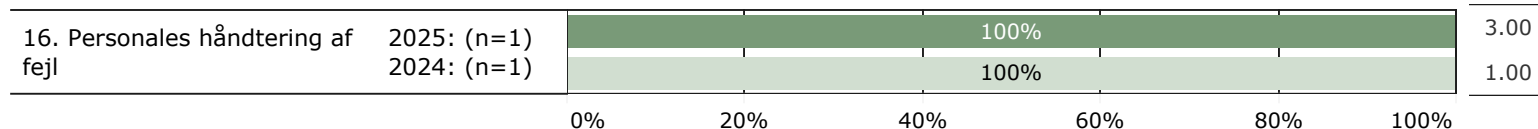
BEHANDLING (fortsat)

gns



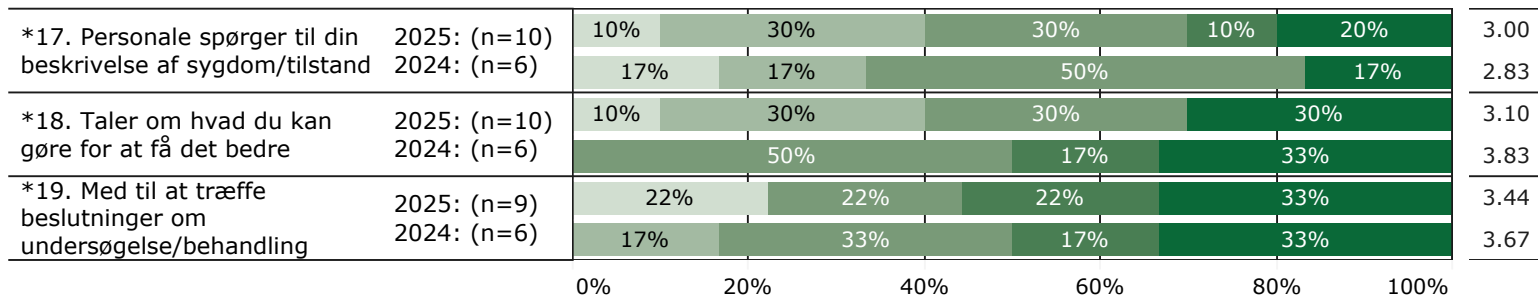
FEJL

gns




INDDRAGELSE

gns

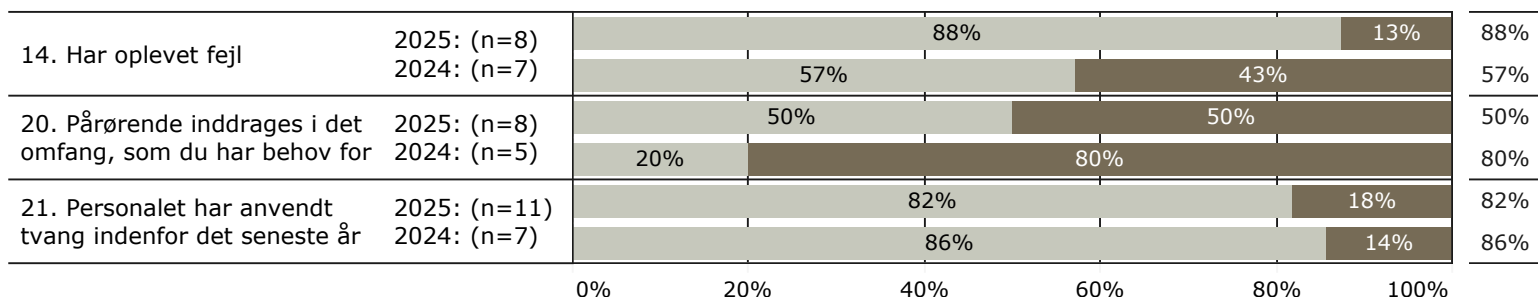


TVANG

gns



JA/NEJ SPØRGSMÅL (tal i højre side angiver andel positive svar)



Slet ikke

I ringe grad

I nogen grad

I høj grad

I meget høj grad

Nej

Ja

* Nationale nøglespørgsmål

Læs mere om månedlige målinger på www.psykiatriundersogelser.dk